

Formatos

Listado de Formatos ETCA "Evaluación Trimestral Contabilidad Armonizada"

<i>I.- Información contable</i>		
1	ETCA-I-01	Estado de Situación Financiera
2	ETCA-I-02	Estado de Situación Financiera-Detallado-LDF
3	ETCA-I-03	Estado de Actividades
4	ETCA-I-04	Estado de Variación en la Hacienda Pública
5	ETCA-I-05	Estado de Cambios en la Situación Financiera
6	ETCA-I-06	Estado de Flujos de Efectivo
7	ETCA-I-07	Estado Analítico del Activo
8	ETCA-I-08	Estado Analítico de la Deuda y Otros Pasivos
9	ETCA-I-09	Informe Analítico de la Deuda y Otros Pasivos-Detallado-LDF
10	ETCA-I-10	Informe Analítico de Obligaciones Diferentes de Financiamiento-LDF
11	ETCA-I-11	Informe sobre Pasivos Contingentes
13	ETCA-I-12	Notas a los Estados Financieros
<i>II.- Información Presupuestaria</i>		
14	ETCA-II-01	Estado Analítico de Ingresos
15	ETCA-II-02	Estado Analítico de Ingresos Detallado-LDF
16	ETCA-II-03	Conciliación entre los Ingresos Presupuestarios y Contables
17	ETCA-II-04	Estado Analítico del Ejercicio Presupuesto de Egresos
18	ETCA-II-05	Estado Analítico del Ejercicio Presupuesto de Egresos Detallado-LDF Clasificación Por Objeto del Gasto
19	ETCA-II-06	Estado Analítico del Ejercicio Presupuesto de Egresos Clasificación Económica (Por Tipo de Gasto)
20	ETCA-II-07	Estado Analítico del Ejercicio Presupuesto de Egresos Por Unidad Administrativa
21	ETCA-II-08	Estado Analítico del Ejercicio Presupuesto de Egresos Detallado-LDF Por Unidad Administrativa
22	ETCA-II-09	Estado Analítico del Ejercicio Presupuesto de Egresos Clasificación Administrativa, Por Poderes
23	ETCA-II-10	Estado Analítico del Ejercicio Presupuesto de Egresos Clasificación Administrativa, Por tipo de Organismo o Entidad Paraestatal
24	ETCA-II-11	Estado Analítico del Ejercicio Presupuesto de Egresos Clasificación Funcional (Finalidad y Función)
25	ETCA-II-12	Estado Analítico del Ejercicio Presupuesto de Egresos -Detallado-LDF Clasificación Funcional (Finalidad y Función)
26	ETCA-II-13	Estado Analítico del Ejercicio Presupuesto de Egresos Por Partida del Gasto
27	ETCA-II-14	Estado Analítico del Ejercicio Presupuesto de Egresos - Detallado-LDF (Clasificación de Servicios Personales por Categoría)
28	ETCA-II-15	Conciliación entre los Egresos Presupuestarios y los Gastos Contables

Formatos

Listado de Formatos ETCA "Evaluación Trimestral Contabilidad Armonizada"

29	ETCA-II-16	Endeudamiento Neto
30	ETCA-II-17	Intereses de la Deuda
III.- Información Programática		
31	ETCA-III-01	Gasto por Categoría Programática
32	ETCA-III-02	Gasto por Programa Presupuestario
33	ETCA-III-03	Gasto por Proyectos de Inversión
34	ETCA-III-04	Informe de Avance Programático
35	ETCA-III-05	Matriz de Indicadores de Resultados
IV.- Información Complementaria-Anexos.		
36	ETCA-IV-01	Indicadores de Postura Fiscal
37	ETCA-IV-02	Balance Presupuestario-LDF
38	ETCA-IV-03	Relación de Cuentas Bancarias Productivas Específicas
39	ETCA-IV-04	Relación de Bienes que Componen su Patrimonio
40	ETCA-IV-05	Relación de esquemas bursátiles y de coberturas financieras
41	Anexo	Análisis de variaciones Programático-Presupuestal


Sistema Estatal de Evaluación
Estado de Situación Financiera
Nombre de la Entidad: COLEGIO DE EDUCACION PROFESIONAL TÉCNICA DEL ESTADO DE SONORA
Al 31 de Marzo de 2017
(PESOS)


ETCA-I-01


TRIMESTRE: PRIMERO 2017

ACTIVO	2017	2016	PASIVO	2017	2016
Activo Circulante			Pasivo Circulante		
Efectivo y Equivalentes	6,129,226.48	17,187,272.07	Cuentas por Pagar a Corto Plazo	174,190,236.85	178,365,096.26
Derechos a Recibir Efectivo o Equivalentes	17,108,600.23	19,195,769.24	Documentos por Pagar a Corto Plazo	4,153,372.37	7,630,715.26
Derechos a Recibir Bienes o Servicios	341,983.38	10,751.93	Porción a Corto Plazo de la Deuda Pública a Largo Plazo	-	-
Inventarios	4,806.99	1,553,454.71	Títulos y Valores a Corto Plazo	-	-
Almacenes	-	-	Pasivos Diferidos a Corto Plazo	-	-
Estimación por Pérdida o Deterioro de Activos Circulantes	- 1,072,149.26	- 1,072,149.26	Fondos y Bienes de Terceros en Garantía y/o Administración a Corto Plazo	-	-
Otros Activos Circulantes	177,368.40	177,368.40	Provisiones a Corto Plazo	-	-
			Otros Pasivos a Corto Plazo	-	-
Total de Activos Circulantes	22,689,836.22	37,052,467.09	Total de Pasivos Circulantes	178,343,609.22	185,995,811.52
Activo No Circulante			Pasivo No Circulante		
Inversiones Financieras a Largo Plazo	-	-	Cuentas por Pagar a Largo Plazo	-	-
Derechos a Recibir Efectivo o Equivalentes a Largo Plazo	-	-	Documentos por Pagar a Largo Plazo	-	-
Bienes Inmuebles, Infraestructura y Construcciones en Proceso	99,004,759.52	99,004,759.52	Deuda Pública a Largo Plazo	-	-
Bienes Muebles	109,028,628.52	107,349,132.96	Pasivos Diferidos a Largo Plazo	-	-
Activos Intangibles	-	-	Fondos y Bienes de Terceros en Garantía y/o en Administración a Largo Plazo	-	-
Depreciación, Deterioro y Amortización Acumulada de Bienes	- 16,442,663.34	- 15,599,840.65	Provisiones a Largo Plazo	-	-
Activos Diferidos	-	-			
Estimación por Pérdida o Deterioro de Activos no Circulantes	-	-			
Otros Activos no Circulantes	-	-			
Total de Activos No Circulantes	191,590,724.70	190,754,051.83	Total de Pasivos No Circulantes		
Total de Activos	214,280,560.92	227,806,518.92	Total de Pasivo	178,343,609.22	185,995,811.52
			Hacienda Pública/Patrimonio		
			Hacienda Pública/Patrimonio Contribuido	197,655,387.73	197,558,137.73
			Aportaciones	32,029,326.14	32,029,326.14
			Donaciones de Capital	165,626,061.59	165,528,811.59
			Actualización de la Hacienda Pública/Patrimonio		
			Hacienda Pública/Patrimonio Generado	- 161,718,436.03	- 155,747,430.33
			Resultados del Ejercicio (Ahorro/ Desahorro)	- 2,106,803.10	- 42,101,746.16
			Resultados de Ejercicios Anteriores	- 159,611,632.93	- 113,645,684.17
			Revalúos	-	-
			Reservas	-	-
			Rectificaciones de Resultados de Ejercicios Anteriores	-	-
			Exceso o Insuficiencia en la Actualización de la Hacienda Pública/Patrimonio		
			Resultado por Posición Monetaria	-	-
			Resultado por Tenencia de Activos no Monetarios	-	-
			Total Hacienda Pública/Patrimonio	35,936,951.70	41,810,707.40
			Total de Pasivo y Hacienda Pública/Patrimonio	214,280,560.92	227,806,518.92

Bajo protesta de decir verdad declaramos que los Estados Financieros y sus Notas, son razonablemente correctos y son responsabilidad del emisor*

Elaboró

C.P. ALEJANDRA CONTRERAS ZUBIA
JEFE DE PROYECTO

Revisó

LIC. MARLON ANTONIO CÁNEZ RASCÓN
DIRECTOR DE ADMINISTRACIÓN

Autorizó

LIC. FRANCISCO CARLOS SILVA TOLLEDO
DIRECTOR GENERAL

Estado de Situación Financiera - Detallado - LDF
Nombre de la Entidad: COLEGIO DE EDUCACION PROFESIONAL TÉCNICA DEL ESTADO DE SONORA
Al XX de XXXXXX de 2016 y al XX de XXXXXXXX de 2017 (b)


(PESOS)

TRIMESTRE: PRIMERO 2017


Concepto (c)	2017	31 de diciembre de 2016	Concepto (c)	2017	31 de diciembre de 2016
ACTIVO			PASIVO		
Activo Circulante			Pasivo Circulante		
a. Efectivo y Equivalentes (a=a1+a2+a3+a4+a5+a6+a7)	6,129,226.48	17,187,272.07	a. Cuentas por Pagar a Corto Plazo (a=a1+a2+a3+a4+a5+a6+a7+a8+a9)	178,343,609.22	185,995,811.52
a1) Efectivo	37,464.00	33,511.50	a1) Servicios Personales por Pagar a Corto Plazo	582,369.18	9,200,230.96
a2) Bancos/Tesorería	2,978,437.22	3,927,403.80	a2) Proveedores por Pagar a Corto Plazo	2,203,649.53	2,907,200.29
a3) Bancos/Dependencias y Otros	-	-	a3) Contratistas por Obras Públicas por Pagar a Corto Plazo	-	-
a4) Inversiones Temporales (Hasta 3 meses)	3,188,253.26	13,293,379.77	a4) Participaciones y Aportaciones por Pagar a Corto Plazo	-	-
a5) Fondos con Afectación Específica	-	-	a5) Transferencias Otorgadas por Pagar a Corto Plazo	-	-
a6) Depósitos de Fondos de Terceros en Garantía y/o Administración	-	-	a6) Intereses, Comisiones y Otros Gastos de la Deuda Pública por Pagar a Corto Plazo	-	-
a7) Otros Efectivos y Equivalentes	-	-	a7) Retenciones y Contribuciones por Pagar a Corto Plazo	171,404,218.14	166,257,665.01
b. Derechos a Recibir Efectivo o Equivalentes (b=b1+b2+b3+b4+b5+b6+b7)	17,108,600.23	19,195,769.24	a8) Devoluciones de la Ley de Ingresos por Pagar a Corto Plazo	-	-
b1) Inversiones Financieras de Corto Plazo	-	-	a9) Otras Cuentas por Pagar a Corto Plazo	4,153,372.37	7,630,715.26
b2) Cuentas por Cobrar a Corto Plazo	-	-	b. Documentos por Pagar a Corto Plazo (b=b1+b2+b3)		
b3) Deudores Diversos por Cobrar a Corto Plazo	15,845,673.97	19,120,064.29	b1) Documentos Comerciales por Pagar a Corto Plazo	-	-
b4) Ingresos por Recuperar a Corto Plazo	-	-	b2) Documentos con Contratistas por Obras Públicas por Pagar a Corto Plazo	-	-
b5) Deudores por Anticipos de la Tesorería a Corto Plazo	-	-	b3) Otros Documentos por Pagar a Corto Plazo	-	-
b6) Préstamos Otorgados a Corto Plazo	-	-	c. Porción a Corto Plazo de la Deuda Pública a Largo Plazo (c=c1+c2)		
b7) Otros Derechos a Recibir Efectivo o Equivalentes a Corto Plazo	1,262,926.26	75,704.95	c1) Porción a Corto Plazo de la Deuda Pública	-	-
c. Derechos a Recibir Bienes o Servicios (c=c1+c2+c3+c4+c5)	341,983.38	10,751.93	c2) Porción a Corto Plazo de Arrendamiento Financiero	-	-
c1) Anticipo a Proveedores por Adquisición de Bienes y Prestación de Servicios a Corto Plazo	31,047.35	1,423.00	d. Títulos y Valores a Corto Plazo	-	-
c2) Anticipo a Proveedores por Adquisición de Bienes Inmuebles y Muebles a Corto Plazo	-	-	e. Pasivos Diferidos a Corto Plazo (e=e1+e2+e3)		
c3) Anticipo a Proveedores por Adquisición de Bienes Intangibles a Corto Plazo	-	-	e1) Ingresos Cobrados por Adelantado a Corto Plazo	-	-
c4) Anticipo a Contratistas por Obras Públicas a Corto Plazo	-	-	e2) Intereses Cobrados por Adelantado a Corto Plazo	-	-
c5) Otros Derechos a Recibir Bienes o Servicios a Corto Plazo	310,936.03	9,328.93	e3) Otros Pasivos Diferidos a Corto Plazo	-	-
d. Inventarios (d=d1+d2+d3+d4+d5)	4,806.99	1,553,454.71	f. Fondos y Bienes de Terceros en Garantía y/o Administración a Corto Plazo (f=f1+f2+f3+f4+f5+f6)		
d1) Inventario de Mercancías para Venta	-	-	f1) Fondos en Garantía a Corto Plazo	-	-
d2) Inventario de Mercancías Terminadas	-	-	f2) Fondos en Administración a Corto Plazo	-	-
d3) Inventario de Mercancías en Proceso de Elaboración	-	-	f3) Fondos Contingentes a Corto Plazo	-	-
d4) Inventario de Materias Primas, Materiales y Suministros para Producción	-	-	f4) Fondos de Fideicomisos, Mandatos y Contratos Análogos a Corto Plazo	-	-
d5) Bienes en Tránsito	4,806.99	1,553,454.71	f5) Otros Fondos de Terceros en Garantía y/o Administración a Corto Plazo	-	-
e. Almacenes	-	-	f6) Valores y Bienes en Garantía a Corto Plazo	-	-

	2017	2016	Concepto (c)	2017	31 de diciembre de 2016
f. Estimación por Pérdida o Deterioro de Activos Circulantes (f=f1+f2)	1,072,149.26	1,072,149.26	g. Provisiones a Corto Plazo (g=g1+g2+g3)		
f1) Estimaciones para Cuentas Incobrables por Derechos a Recibir Efectivo o Equivalentes	1,072,149.26	1,072,149.26	g1) Provisión para Demandas y Juicios a Corto Plazo		
f2) Estimación por Deterioro de Inventarios			g2) Provisión para Contingencias a Corto Plazo		
g. Otros Activos Circulantes (g=g1+g2+g3+g4)	177,368.40	177,368.40	g3) Otras Provisiones a Corto Plazo		
g1) Valores en Garantía	177,368.40	177,368.40	h. Otros Pasivos a Corto Plazo (h=h1+h2+h3)		
g2) Bienes en Garantía (excluye depósitos de fondos)			h1) Ingresos por Clasificar		
g3) Bienes Derivados de Embargos, Decomisos, Aseguramientos y Dación en Pago			h2) Recaudación por Participar		
g4) Adquisición con Fondos de Terceros			h3) Otros Pasivos Circulantes		
IA. Total de Activos Circulantes (IA = a + b + c + d + e + f + g)	22,689,836.22	37,052,467.09	IIA. Total de Pasivos Circulantes (IIA = a + b + c + d + e + f + g + h)	178,343,609.22	185,995,811.52
Activo No Circulante			Pasivo No Circulante		
a. Inversiones Financieras a Largo Plazo			a. Cuentas por Pagar a Largo Plazo		
b. Derechos a Recibir Efectivo o Equivalentes a Largo Plazo			b. Documentos por Pagar a Largo Plazo		
c. Bienes Inmuebles, Infraestructura y Construcciones en Proceso	99,004,759.52	99,004,759.52	c. Deuda Pública a Largo Plazo		
d. Bienes Muebles	109,028,628.52	107,349,132.96	d. Pasivos Diferidos a Largo Plazo		
e. Activos Intangibles			e. Fondos y Bienes de Terceros en Garantía y/o en Administración a Largo Plazo		
f. Depreciación, Deterioro y Amortización Acumulada de Bienes	16,442,663.34	15,599,840.65	f. Provisiones a Largo Plazo		
g. Activos Diferidos			II B. Total de Pasivos No Circulantes (II B = a + b + c + d + e + f)		
h. Estimación por Pérdida o Deterioro de Activos no Circulantes					
i. Otros Activos no Circulantes			II. Total del Pasivo (II = IIA + II B)	178,343,609.22	185,995,811.52
IB. Total de Activos No Circulantes (IB = a + b + c + d + e + f + g + h + i)	191,590,724.70	190,754,051.83	HACIENDA PÚBLICA/PATRIMONIO		
I. Total del Activo (I = IA + IB)	214,280,560.92	227,806,518.92	IIIA. Hacienda Pública/Patrimonio Contribuido (IIIA = a + b + c)	197,655,387.73	197,558,137.73
			a. Aportaciones	32,029,326.14	32,029,326.14
			b. Donaciones de Capital	165,626,061.59	165,528,811.59
			c. Actualización de la Hacienda Pública/Patrimonio		
			IIIB. Hacienda Pública/Patrimonio Generado (IIIB = a + b + c + d + e)	161,718,436.03	155,747,430.33
			a. Resultados del Ejercicio (Ahorro/ Desahorro)	2,106,803.10	42,101,746.16
			b. Resultados de Ejercicios Anteriores	159,611,632.93	113,645,684.17
			c. Revalúos		
			d. Reservas		
			e. Rectificaciones de Resultados de Ejercicios Anteriores		
			IIIC. Exceso o Insuficiencia en la Actualización de la Hacienda Pública/Patrimonio (IIIC=a+b)		
			a. Resultado por Posición Monetaria		
			b. Resultado por Tenencia de Activos no Monetarios		
			III. Total Hacienda Pública/Patrimonio (III = IIIA + IIIB + IIIC)	35,936,951.70	41,810,707.40
			IV. Total del Pasivo y Hacienda Pública/Patrimonio (IV = II+III)	214,280,560.92	227,806,518.92


Elaboró


C.P. ALEJANDRA CONTRERAS ZUBÍA
JEFE DE PROYECTO

Revisó


LIC. MARLÓN ANTONIO CAÑEZ RASCÓN
DIRECTOR DE ADMINISTRACIÓN

Autorizó


LIC. FRANCISCO CARLOS SILVA TOLEDO
DIRECTOR GENERAL

	2017	2016
INGRESOS Y OTROS BENEFICIOS		
Ingresos de la Gestión:		
Impuestos	15,696,345.75	19,996,284.01
Cuotas y Aportaciones de Seguridad Social	-	-
Contribuciones de Mejoras	-	-
Derechos	-	-
Productos de Tipo Corriente [†]	-	-
Aprovechamientos de Tipo Corriente	-	-
Ingresos por Venta de Bienes y Servicios	-	-
Ingresos no Comprendidos en las Fracciones de la Ley de Ingresos Causados en Ejercicios Fiscales Anteriores Pendientes de Liquidación o Pago	15,696,345.75	19,996,284.01
Participaciones, Aportaciones, Transferencias, Asignaciones, Subsidios y Otras Ayudas	68,354,974.52	64,751,812.07
Participaciones y Aportaciones	-	-
Transferencia, Asignaciones, Subsidios y Otras Ayudas	68,354,974.52	64,751,812.07
Otros Ingresos y Beneficios		
Ingresos Financieros	78,356.10	52,715.84
Incremento por Variación de Inventarios	76,075.22	40,915.67
Disminución del Exceso de Estimaciones por Pérdida o Deterioro u Obsolescencia	-	-
Disminución del Exceso de Provisiones	2,280.88	11,800.17
Otros Ingresos y Beneficios Varios	-	-
Total de Ingresos y Otros Beneficios	84,129,676.37	84,800,811.92
GASTOS Y OTRAS PÉRDIDAS		
Gastos de Funcionamiento		
Servicios Personales	85,355,203.07	86,764,133.79
Materiales y Suministros	77,809,086.60	79,313,584.22
Servicios Generales	2,725,673.05	1,847,549.20
Transferencia, Asignaciones, Subsidios y Otras Ayudas	4,820,443.42	5,003,000.37
Transferencias Internas y Asignaciones al Sector Público	-	-
Transferencias al Resto del Sector Público	-	-
Subsidios y Subvenciones	-	-
Ayudas Sociales	-	-
Pensiones y Jubilaciones	-	-
Transferencias a Fideicomisos, Mandatos y Contratos Analogos	-	-
Transferencias a la Seguridad Social	-	-
Donativos	-	-
Transferencias al Exterior	-	-
Participaciones y Aportaciones	43,000.00	50,782.00
Participaciones	-	-
Aportaciones	-	-
Convenios	43,000.00	50,782.00
Intereses, Comisiones y Otros Gastos de la Deuda Pública		
Intereses de la Deuda Pública	-	-
Comisiones de la Deuda Pública	-	-
Gastos de la Deuda Pública	-	-
Costo por Coberturas	-	-
Apoyos Financieros	-	-
Otros Gastos y Pérdidas Extraordinarias	838,276.40	1,772,447.32
Estimaciones, Depreciaciones, Deterioros, Obsolescencia y Amortizaciones	838,276.40	1,772,447.32
Provisiones	-	-
Disminución de Inventarios	-	-
Aumento por Insuficiencia de Estimaciones por Pérdida o Deterioro y Obsolescencia	-	-
Aumento por Insuficiencia de Provisiones	-	-
Otros Gastos	-	-
Inversión Pública		
Inversión Pública no Capitalizable	-	-
Total de Gastos y Otras Pérdidas	86,236,479.47	88,537,363.11
Resultados del Ejercicio (Ahorro/Desahorro)	- 2,106,803.10 -	3,716,551.19

Bajo protesta de decir verdad declaramos que los Estados Financieros y sus Notas, son razonablemente correctos y son responsabilidad del emisor

Elaboró
C.P. ALEJANDRA CONTRERAS ZUBÍA
JEFE DE PROYECTO

Revisó
LIC. MARLON ANTONIO CÁNEZ RASCÓN
DIRECTOR DE ADMINISTRACIÓN

Autorizó
LIC. FRANCISCO CARLOS SILVA TOLEDO
DIRECTOR GENERAL

Sistema Estatal de Evaluación
Estado de Variación en la Hacienda Pública

ETCA-I-04


Nombre de la Entidad: COLEGIO DE EDUCACION PROFESIONAL TÉCNICA DEL ESTADO DE SONORA
Del 01 de Enero al 31 de Marzo de 2017
(PESOS)

TRIMESTRE: PRIMERO 2017

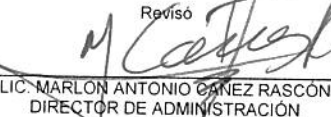
Concepto	Hacienda Pública / Patrimonio Contribuido	Hacienda Pública / Patrimonio Generado de Ejercicio Anteriores	Hacienda Pública / Patrimonio Generado del Ejercicio	Ajustes por Cambios de Valor	Total
Rectificaciones de Resultados de Ejercicios Anteriores		0.00	-3,864,202.60	0.00	-3,864,202.60
Patrimonio Neto Inicial Ajustado del Ejercicio	197,558,137.73			0.00	197,558,137.73
Aportaciones	32,029,326.14			0.00	32,029,326.14
Donaciones de Capital	165,528,811.59			0.00	165,528,811.59
Actualización de la Hacienda Pública/Patrimonio	0.00			0.00	0.00
Variaciones de la Hacienda Pública / Patrimonio Neto del Ejercicio		-113,645,684.17	-42,101,746.16	0.00	-155,747,430.33
Resultados del Ejercicio (Ahorro/Desahorro)			-42,101,746.16	0.00	-42,101,746.16
Resultados de Ejercicios Anteriores		-113,645,684.17		0.00	-113,645,684.17
Revalúos		0.00		0.00	0.00
Reservas		0.00		0.00	0.00
Hacienda Pública / Patrimonio Neto Final del Ejercicio 2016	197,558,137.73	-113,645,684.17	-42,101,746.16	0.00	41,810,707.40
Cambios en la Hacienda Pública / Patrimonio Neto del Ejercicio 2017	97,250.00			0.00	97,250.00
Aportaciones	97,250.00			0.00	97,250.00
Donaciones de Capital	0.00			0.00	0.00
Actualización de la Hacienda Pública/Patrimonio	0.00			0.00	0.00
Variaciones de la Hacienda Pública / Patrimonio Neto del Ejercicio		-42,101,746.16	-2,106,803.10	0.00	-44,208,549.26
Resultados del Ejercicio (Ahorro/Desahorro)			-2,106,803.10	0.00	-2,106,803.10
Resultados de Ejercicios Anteriores		-42,101,746.16		0.00	-42,101,746.16
Revalúos		0.00		0.00	0.00
Reservas		0.00		0.00	0.00
Saldo Neto en la Hacienda Pública / Patrimonio 2017	197,655,387.73	-155,747,430.33	-5,971,005.70	0.00	35,936,951.70

Bajo protesta de decir verdad declaramos que los Estados Financieros y sus Notas, son razonablemente correctos y son responsabilidad del emisor


Elaboro


C. P. ALEJANDRA CONTRERAS ZUBIA
JEFE DE PROYECTO

Revisó


LIC. MARLON ANTONIO CANEZ RASCÓN
DIRECTOR DE ADMINISTRACIÓN

Autorizó


LIC. FRANCISCO CARLOS SILVA TOLEDO
DIRECTOR GENERAL

Sistema Estatal de Evaluación

Estado de Cambios en la Situación Financiera

ETCA-I-05

Nombre de la Entidad: COLEGIO DE EDUCACION PROFESIONAL TÉCNICA DEL ESTADO DE SONORA

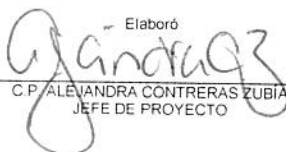
Del 01 de Enero al 31 de Marzo de 2017


TRIMESTRE: PRIMERO 2017

(PESOS)

	Origen	Aplicación
Activo		
Activo Circulante	14,693,862.32	2,010,727.01
Efectivo y Equivalentes	14,693,862.32	331,231.45
Derechos a Recibir Efectivo o Equivalentes	11,058,045.59	0.00
Derechos a Recibir Bienes o Servicios	2,087,169.01	0.00
Inventario	0.00	331,231.45
Almacenes	1,548,647.72	0.00
Estimación por Pérdida o Deterioro de Activos Circulantes	0.00	0.00
Otros Activos Circulantes	0.00	0.00
Activo No Circulante	0.00	1,679,495.56
Inversiones Financieras a Largo Plazo	0.00	0.00
Derechos a Recibir Efectivo o Equivalentes a Largo Plazo	0.00	0.00
Bienes Inmuebles, Infraestructura y Construcciones en Proceso	0.00	0.00
Bienes Muebles	0.00	0.00
Activos Intangibles	0.00	1,679,495.56
Depreciación, Deterioro y Amortización Acumulada de Bienes	0.00	0.00
Activos Difendos	0.00	0.00
Estimación por Pérdida o Deterioro de Activos no Circulantes	0.00	0.00
Otros Activos no Circulantes	0.00	0.00
Pasivo	0.00	7,652,202.30
Pasivo Circulante	0.00	7,652,202.30
Cuentas por Pagar a Corto Plazo	0.00	4,174,859.41
Documentos por Pagar a Corto Plazo	0.00	3,477,342.89
Porción a Corto Plazo de la Deuda Pública a Largo Plazo	0.00	0.00
Títulos y Valores a Corto Plazo	0.00	0.00
Pasivos Difendos a Corto Plazo	0.00	0.00
Fondos y Bienes de Terceros en Garantía y/o Administración a Corto Plazo	0.00	0.00
Provisiones a Corto Plazo	0.00	0.00
Otros Pasivos a Corto Plazo	0.00	0.00
Pasivo No Circulante	0.00	0.00
Cuentas por Pagar a Largo Plazo	0.00	0.00
Documentos por Pagar a Largo Plazo	0.00	0.00
Deuda Pública a Largo Plazo	0.00	0.00
Pasivos Difendos a Largo Plazo	0.00	0.00
Fondos y Bienes de Terceros en Garantía y/o en Administración a Largo Plazo	0.00	0.00
Provisiones a Largo Plazo	0.00	0.00
HACIENDA PÚBLICA/PATRIMONIO	40,092,193.06	45,965,948.76
Hacienda Pública/Patrimonio Contribuido	97,250.00	0.00
Aportaciones	0.00	0.00
Donaciones de Capital	97,250.00	0.00
Actualización de la Hacienda Pública/Patrimonio		
Hacienda Pública/Patrimonio Generado	39,994,943.06	45,965,948.76
Resultados del Ejercicio (Ahorro/ Desahorro)	39,994,943.06	0.00
Resultados de Ejercicios Anteriores	0.00	45,965,948.76
Revaluos	0.00	0.00
Reservas	0.00	0.00
Rectificaciones de Resultados de Ejercicios Anteriores	0.00	0.00
Excesos o Insuficiencia en la Actualización de la Hacienda Pública/Patrimonio	0.00	0.00
Resultado por Posición Monetaria	0.00	0.00
Resultado por Tenencia de Activos no Monetarios	0.00	0.00

Bajo protesta de decir verdad declaramos que los Estados Financieros y sus Notas, son razonablemente correctos y son responsabilidad del emisor

Elaboró

 C. P. ALEJANDRA CONTRERAS ZUBIA
 JEFE DE PROYECTO

Revisó

 LIC. MARLON ANTONIO OÑEZ RASCÓN
 DIRECTOR DE ADMINISTRACIÓN

Autorizó

 LIC. FRANCISCO CARLOS SILVA TOLEDO
 DIRECTOR GENERAL

Concepto	2017	2016
Flujos de Efectivo de las Actividades de Operación		
Origen		
Impuestos	76,387,474.07	88,791,663.63
Cuotas y Aportaciones de Seguridad Social		
Contribuciones de mejoras		
Derechos		
Productos de Tipo Corriente		
Aprovechamientos de Tipo Corriente		
Ingresos por Venta de Bienes y Servicios	15,696,345.75	19,996,284.01
Ingresos no Comprendidos en las Fracciones de la Ley de Ingresos Causados en Ejercicios Fiscales Anteriores		
Pendientes de Liquidación o Pago		
Participaciones y Aportaciones		
Transferencias, Asignaciones y Subsidios y Otras Ayudas	68,354,974.52	64,751,812.07
Otros Origenes de Operación	-7,663,846.20	4,043,567.55
Aplicación	87,505,979.02	87,599,880.51
Servicios Personales	77,809,086.60	79,913,584.22
Materiales y Suministros	2,725,673.05	1,847,549.20
Servicios Generales	4,820,443.42	5,003,000.37
Transferencias Internas y Asignaciones al Sector Publico		
Transferencias al resto del Sector Publico		
Subsidios y Subvenciones		
Ayudas Sociales		
Pensiones y Jubilaciones		
Transferencias a Fideicomisos, Mandatos y Contratos Análogos		
Transferencias a la Seguridad Social		
Donativos		
Transferencias al Exterior		
Participaciones		
Aportaciones		
Convenios	43,000.00	50,782.00
Otras Aplicaciones de Operación	2,107,775.95	784,964.72
Flujos Netos de Efectivo por Actividades de Operación	-11,118,504.95	1,191,783.12
Flujos de Efectivo de las Actividades de Inversión		
Origen		
Bienes Inmuebles, Infraestructura y Construcciones en Proceso	60,459.36	0.00
Bienes Muebles		
Otros Origenes de Inversión	60,459.36	
Aplicación	0.00	102,124.29
Bienes Inmuebles, Infraestructura y Construcciones en Proceso		
Bienes Muebles	0.00	102,124.29
Otras Aplicaciones de Inversión		
Flujos Netos de Efectivo por Actividades de Inversión	60,459.36	-102,124.29
Flujo de Efectivo de las Actividades de Financiamiento		
Origen		
Endeudamiento Neto	0.00	0.00
Interno		
Externo		
Otros Origenes de Financiamiento		
Aplicación	0.00	0.00
Servicios de la Deuda		
Interno		
Externo		
Otras Aplicaciones de Financiamiento		
Flujos netos de Efectivo por Actividades de Financiamiento	0.00	0.00
Incremento/Disminución Neta en el Efectivo y Equivalentes al Efectivo	-11,058,045.59	1,089,658.83
Efectivo y Equivalentes al Efectivo al Inicio del Ejercicio	17,187,272.07	2,494,627.40
Efectivo y Equivalentes al Efectivo al Final del Ejercicio	6,129,226.48	3,584,286.23


Bajo protesta de decir verdad declaramos que los Estados Financieros y sus Notas, son razonablemente correctos y son responsabilidad del emisor

Ejercicio

 C. P. ALEJANDRA CONTRERAS ZUBIA
 JEFE DE PROYECTO

Revisó

 LIC. MARLON ANTONIO CANE RASCON
 DIRECTOR DE ADMINISTRACION

Autorizó

 LIC. FRANCISCO CARLOS SILVA TOLEDO
 DIRECTOR GENERAL

Sistema Estatal de Evaluación

ETCA-I-07

Estado Analítico del Activo

Nombre de la Entidad: COLEGIO DE EDUCACION PROFESIONAL TÉCNICA DEL ESTADO DE SONORA

Del 01 de Enero al 31 de Marzo de 2017

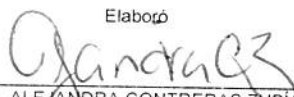
(PESOS)

TRIMESTRE: PRIMERO 2017


Concepto	Saldo Inicial 1	Cargos del Periodo 2	Abonos del Periodo 3	Saldo Final 4 (1+2-3)	Variación del Periodo (4-1)
ACTIVO	227,806,518.92	301,579,090.12	315,105,048.12	214,280,560.92	-13,525,958.00
Activo Circulante	37,052,467.09	299,846,620.31	314,209,251.18	22,689,836.22	-14,362,630.87
Efectivo y Equivalentes	17,187,272.07	294,680,327.98	305,738,373.57	6,129,226.48	-11,058,045.59
Derechos a Recibir Efectivo o Equivalentes	19,195,769.24	4,501,597.60	6,588,766.61	17,108,600.23	-2,087,169.01
Derechos a Recibir Bienes o Servicios	10,751.93	664,694.73	333,463.28	341,983.38	331,231.45
Inventarios	1,553,454.71	0.00	1,548,647.72	4,806.99	-1,548,647.72
Almacenes	0.00	0.00	0.00	0.00	0.00
Estimación por Pérdida o Deterioro de Activos Circulantes	-1,072,149.26	0.00	0.00	-1,072,149.26	0.00
Otros Activos Circulantes	177,368.40	0.00	0.00	177,368.40	0.00
Activo No Circulante	190,754,051.83	1,732,469.81	895,796.94	191,590,724.70	836,672.87
Inversiones Financieras a Largo Plazo	0.00	0.00	0.00	0.00	0.00
Derechos a Recibir Efectivo o Equivalentes a Largo Plazo	0.00	0.00	0.00	0.00	0.00
Bienes Inmuebles, Infraestructura y Construcciones en Proceso	99,004,759.52	0.00	0.00	99,004,759.52	0.00
Bienes Muebles	107,349,132.96	1,731,891.23	52,395.67	109,028,628.52	1,679,495.56
Activos Intangibles	0.00	0.00	0.00	0.00	0.00
Depreciación, Deterioro y Amortización Acumulada de Bienes	-15,599,840.65	578.58	843,401.27	-16,442,663.34	-842,822.69
Activos Diferidos	0.00	0.00	0.00	0.00	0.00
Estimación por Pérdida o Deterioro de Activos no Circulantes	0.00	0.00	0.00	0.00	0.00
Otros Activos no Circulantes	0.00	0.00	0.00	0.00	0.00

Bajo protesta de decir verdad declaramos que los Estados Financieros y sus Notas, son razonablemente correctos y son responsabilidad del emisor


Elaboró


 C.P. ALEJANDRA CONTRERAS ZUBIA
 JEFE DE PROYECTO

Revisó


 LIC. MARLON ANTONIO CAÑEZ RASCÓN
 DIRECTOR DE ADMINISTRACIÓN

Autorizó


 LIC. FRANCISCO CARLOS SILVA TOLEDO
 DIRECTOR GENERAL

Sistema Estatal de Evaluación

ETCA-I-08

Estado Analítico de la Deuda y Otros Pasivos

Nombre de la Entidad: COLEGIO DE EDUCACION PROFESIONAL TÉCNICA DEL ESTADO DE SONORA

Del 01 de Enero al 31 de Marzo de 2017


(PESOS)

TRIMESTRE: PRIMERO 2017


DENOMINACIÓN DE LAS DEUDAS	MONEDA DE CONTRATACIÓN	INSTITUCIÓN O PAÍS ACREEDOR	SALDO INICIAL DEL PERIODO	SALDO FINAL DEL PERIODO
DEUDA PÚBLICA				
Corto Plazo				
Deuda Interna				
Instituciones de Crédito			0.00	0.00
Títulos y Valores			0.00	0.00
Arrendamientos Financieros				
Deuda Externa				
Organismos Financieros Internacionales			0.00	0.00
Deuda Bilateral			0.00	
Títulos y Valores				
Arrendamientos Financieros				
Subtotal Corto Plazo			0.00	0.00
Largo Plazo				
Deuda Interna				
Instituciones de Crédito			0.00	0.00
Títulos y Valores				
Arrendamientos Financieros				
Deuda Externa				
Organismos Financieros Internacionales			0.00	0.00
Deuda Bilateral				
Títulos y Valores				
Arrendamientos Financieros				
Subtotal Largo Plazo			0.00	0.00
Otros Pasivos	NACIONAL	MÉXICO	185,995,811.52	178,343,609.22
Total Deuda y Otros Pasivos			185,995,811.52	178,343,609.22

Bajo protesta de decir verdad declaramos que los Estados Financieros y sus Notas, son razonablemente correctos y son responsabilidad del emisor


Elaboró


C.P. ALEJANDRA CONTRERAS ZUBIA
JEFE DE PROYECTO

Revisó


LIC. MARLÓN ANTONIO CAÑEZ RASCÓN
DIRECTOR DE ADMINISTRACIÓN

Autorizó


LIC. FRANCISCO CARLOS SILVA TOLEDO
DIRECTOR GENERAL

Informe Analítico de la Deuda Pública y Otros Pasivos - LDF

Nombre de la Entidad: COLEGIO DE EDUCACION PROFESIONAL TÉCNICA DEL ESTADO DE SONORA

Del 01 de Enero al 31 de Marzo de 2017

TRIMESTRE: PRIMERO 2017


(PESOS)


Denominación de la Deuda Pública y Otros Pasivos (c)	Saldo al 31 de diciembre de 2015(d)	Disposiciones del Periodo (e)	Amortizaciones del Periodo (f)	Revaluaciones, Reclasificaciones y Otros Ajustes (g)	Saldo Final del Periodo (h) h=d+e-ftg	Pago de Intereses del Periodo (i)	Pago de Comisiones y demás costos asociados durante el Periodo (j)
1. Deuda Pública (1=A+B)							
A. Corto Plazo (A=a1+a2+a3)							
a1) Instituciones de Crédito							
a2) Títulos y Valores							
a3) Arrendamientos Financieros							
B. Largo Plazo (B=b1+b2+b3)							
b1) Instituciones de Crédito							
b2) Títulos y Valores							
b3) Arrendamientos Financieros							
2. Otros Pasivos	185,995,811.52				178,343,609.22		
3. Total de la Deuda Pública y Otros Pasivos (3=1+2)	185,995,811.52				178,343,609.22		
4. Deuda Contingente 1 (informativo)							
A. Deuda Contingente 1							
B. Deuda Contingente 2							
C. Deuda Contingente XX							
5. Valor de Instrumentos Bono Cupón Cero 2 (Informativo)							
A. Instrumento Bono Cupón Cero 1							
B. Instrumento Bono Cupón Cero 2							
C. Instrumento Bono Cupón Cero XX							


1 Se refiere a cualquier Financiamiento sin fuente o garantía de pago definida, que sea asumida de manera solidaria o subsidiaria por las Entidades Federativas con sus Municipios, organismos descentralizados y empresas de participación estatal mayoritaria y fideicomisos, locales o municipales, y por los Municipios con sus respectivos organismos descentralizados y empresas de participación municipal mayoritaria.

2 Se refiere al valor del Bono Cupón Cero que respalda el pago de los créditos asociados al mismo (Activo).

Obligaciones a Corto Plazo (k)	Monto Contratado (l)	Plazo Pactado (m)	Tasa de Interés (n)	Comisiones y Costos Relacionados (o)	Tasa Efectiva (p)
6. Obligaciones a Corto Plazo (Informativo)					
A. Crédito 1					
B. Crédito 2					
C. Crédito XX					

Elaboro

 C.P. ALEJANDRA CONTRERAS ZUBIA
 JEFE DE PROYECTO

Reviso

 LIC. MARLÓN ANTONIO CAMÉ RASCON
 DIRECTOR DE ADMINISTRACIÓN

Autorizo

 LIC. FRANCISCO CARLOS SILVA TOLEDO
 DIRECTOR GENERAL

Sistema Estatal de Evaluación

ETCA-I-10

Informe Analítico de Obligaciones Diferentes de Financiamientos – LDF

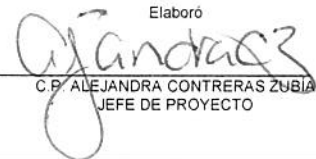
Nombre de la Entidad: COLEGIO DE EDUCACION PROFESIONAL TÉCNICA DEL ESTADO DE SONORA


Del 01 de Enero al 31 de Marzo de 2017

(PESOS)

TRIMESTRE: PRIMERO 2017

Denominación de las Obligaciones Diferentes de Financiamiento (c)	Fecha del Contrato (d)	Fecha de inicio de operación del proyecto (e)	Fecha de vencimiento (f)	Monto de la inversión pactado (g)	Plazo pactado (h)	Monto promedio mensual del pago de la contraprestación (i)	Monto promedio mensual del pago de la contraprestación correspondiente al pago de inversión (j)	Monto pagado de la inversión al XX de XXXXXX de 2017 (k)	Monto pagado de la inversión actualizado al XX de XXXXXX de 2017 (l)	Saldo pendiente por pagar de la inversión al XX de XXXXXX de 2017 (m = g - l)
NADA QUE MANIFESTAR POR ESTE ORGANISMO										
A. Asociaciones Público Privadas (APP's) (A=a+b+c+d)										
a) APP 1										
b) APP 2										
c) APP 3										
d) APP XX										
B. Otros Instrumentos (B=a+b+c+d)										
a) Otro Instrumento 1										
b) Otro Instrumento 2										
c) Otro Instrumento 3										
d) Otro Instrumento XX										
C. Total de Obligaciones Diferentes de Financiamiento (C=A+B)										

Elaboró

 C.P. ALEJANDRA CONTRERAS ZUBIA
 JEFE DE PROYECTO

Revisó

 LIC. MARLÓN ANTONIO CÁNEZ RASCÓN
 DIRECTOR DE ADMINISTRACIÓN

Autorizó

 LIC. FRANCISCO CARLOS SILVA TOLEDO
 DIRECTOR GENERAL

ASUNTO EXPEDIENTE	PRIORIDAD DEL TRAMITE	AÑO DE INICIO		DEMANDANTE O CONTRADEMANDANTE	SITUACIÓN ACTUAL	COMENTARIOS	ACCIONES
2931/13 JE1	BAJA	04 de Diciembre de 2013	Junta Especial # 1 e la Junta Local de Conciliación y Arbitraje del Estado de Sonora	ELIAS HURTADO DE LA REE (DOCENTE)	Audiencia 884 L.F.T.	Etapa de desahogo de pruebas.	Demanda Laboral
581/14 J.L.C.A. COLECTIVOS	BAJA	05 de Diciembre de 2014	Junta Local de Conciliación y Arbitraje del Estado de Sonora.	SINDOCSON Sindicato de Docentes del Conalep Sonora.	Incidente de nulidad de actuaciones art. 763 L.F.T.	Pendiente de resolución.	Demanda Laboral
4638/12	BAJA	01 de Diciembre de 2012	Junta Local de Conciliación y Arbitraje del Estado de Sonora.	MANUEL DE JESUS GUTIERREZ MOROYOQUI (Docente)	Audiencia 884 L.F.T.	Etapa de desahogo de pruebas.	Demanda Laboral
1585/14JE1	BAJA	03 de Marzo de 2015	Junta Especial # 1 de la Junta Local de Conciliación y Arbitraje del Estado de Sonora.	JOEL NOE SALDATE ACOSTA (FIERRERO DE LA CONSTRUCTORA GRAN VISION CONSTRUCTORA S.A. DE C.V. Y/O JOSE MARCOS RODRIGUEZ MIGUEL).	Audiencia 873 L.F.T.	Etapa de contestación, demanda y excepciones.	Demanda Laboral
1428/07	BAJA	08 de Febrero de 2007	Junta Local de Conciliación y Arbitraje del Estado de Sonora.	JORGE AVENDAÑO VALENZUELA; JESUS ORTEGA CAMPAÑA y GUADALUPE RUIZ VALENZUELA (Docentes)	Audiencia 873 L.F.T.	Etapa de contestación, demanda y excepciones, ofrecimiento y admisión de pruebas.	Demanda Laboral
500/12	BAJA	27 de Enero de 2012	Junta Local de Conciliación y Arbitraje del Estado de Sonora.	ETELVINA LIZÁRRAGA DOMÍNGUEZ, NORMA ALICIA RODRIGUEZ SILLAS, MARTHA LETICIA AGUILAR ORTIZ, GABRIELA DOLORES RUELAS SIGALA Y JESUS HERIBERTO MUNGARRO VILLA. (Docentes)	Audiencia 873 L.F.T.	Etapa de contestación, demanda y excepciones, ofrecimiento y admisión de pruebas.	Demanda Laboral
2433/13 JE1	BAJA	23 de Enero de 2015	Junta Especial # 1 de la Junta Local de Conciliación y Arbitraje del Estado de Sonora	MARIA DOLORES OZUNA FELIX (DOCENTE)	Audiencia 873 L.F.T.	Etapa de contestación, demanda y excepciones.	Demanda Laboral
1375/08	BAJA	16 de Abril 2008	Junta Local de Conciliación y Arbitraje del Estado de Sonora	CRISTINA MIREYA GUZMAN ACOSTA (Administrativo)	Audiencia 884 L.F.T.	Etapa de desahogo de pruebas.	Demanda Laboral
2432/13JE1	BAJA	06 de Noviembre de 2013	Junta Especial # 1 de la Junta Local de Conciliación y Arbitraje del Estado de Sonora	MARTHA LETICIA AGUILAR ORTIZ	Audiencia 873 L.F.T.		Demanda Laboral
1134/15	BAJA	24 de Marzo de 2015	Junta Local de Conciliación y Arbitraje del Estado de Sonora.	SARA CASTILLODUARTE; SARA LETICIA VALENZUELA; RAMON RAFAEL GAMEZ MOLINA (Administrativos de base)	Audiencia 873 L.F.T.	Etapa de contestación, demanda y excepciones.	Demanda Laboral
1135/15	BAJA	24 de Marzo de 2015	Junta Local de Conciliación y Arbitraje del Estado de Sonora.	ROSA SILVIA RODRIGUEZ SILVA; MARCIA AMARILLAS VALENZUELA; DANIEL ANTONIO ARTEGA FONTANELY. Y NORMA ALICIA ARVIZU (Administrativos de base)	Audiencia 873 L.F.T.	Etapa de contestación, demanda y excepciones.	Demanda Laboral
1136/15	BAJA	24 de marzo de 2015	Junta Local de Conciliación y Arbitraje del Estado de Sonora.	LUZ ELENA GASTELUM LOPEZ; GUILLERMINA BARRAGAN GONZALEZ; JESUS MANUEL DAVILA MONTAÑO Y MARIA IRENE DOMINGUEZ CAREAGA (Administrativos de base)	Audiencia 873 L.F.T.	Etapa de contestación, demanda y excepciones.	Demanda Laboral
1807/01	BAJA	19 de Octubre 2001	Junta Local de Conciliación y Arbitraje del Estado de Sonora.	SALVADOR MEDINA FERREIRA (Docente)	Audiencia 884 L.F.T.	Etapa de desahogo de pruebas.	Demanda Laboral
1138/05	BAJA	31 de marzo 2005	Junta Local de Conciliación y Arbitraje del Estado de Sonora	LAZARO Y ABRAHAM MOYA AMAYA (Docentes-Guaymas)	Etapa de admisión de	Etapa de alegatos y citación para laudo.	Demanda Laboral
663/15	BAJA	09 de Febrero de 2015	Junta Local de Conciliación y Arbitraje del Estado de Sonora.	JOSÉ MANUEL GONZÁLEZ GARCÍA, GUADALUPE VELÁZQUEZ Y LILIA CATALINA RAMÍREZ MARTÍNEZ. (DOCENTES)	Audiencia 873 L.F.T.	Etapa de demanda y excepciones.	Demanda Laboral
4518/12	BAJA	25 de Octubre de 2012	Junta Local de Conciliación y Arbitraje del Estado de Sonora	ARACELI MARQUEZ ANDRADE (Docente)	Audiencia 873 L.F.T.	Etapa de contestación, demanda y excepciones.	Demanda Laboral
2930/13JE1	BAJA	04 de Diciembre de 2013	Junta Especial # 1 de la Junta Local de Conciliación y Arbitraje del Estado de Sonora	CLAUDIA LIZETH LOPEZ ROMO (DOCENTE)	Audiencia 873 L.F.T.	Etapa de contestación, demanda y excepciones.	Demanda Laboral
2951/2013	BAJA	11 de Junio de 2013	Junta Local de Conciliación y Arbitraje del Estado de Sonora.	FELIPE CORTEZ MORENO (Docente)	Audiencia 873 L.F.T.	Etapa de contestación, demanda y excepciones.	Demanda Laboral
3109/13JE1	BAJA	16 de Diciembre de 2013	Junta Especial # 1 de la Junta Local de Conciliación y Arbitraje del Estado de Sonora	ALBA LIZETH PAYANES (DOCENTE)	Audiencia 884 L.F.T.	Etapa de desahogo de pruebas.	Demanda Laboral
3153/10	BAJA	02 de Agosto de 2010	Junta Local de Conciliación y Arbitraje del Estado de Sonora	VICENTE RAFAEL VELASCO SARABIA (Administrativo)	Etapa de admisión de	Etapa de alegatos y citación para laudo.	Demanda Laboral
1127/07	BAJA	27 de Abril de 2007	Junta Local de Conciliación y Arbitraje del Estado de Sonora.	FCO. JAVIER CLEMENS VERDUGO (Administrativo-Navojoa)	Audiencia 884 L.F.T.	Etapa de desahogo de pruebas.	Demanda Laboral

