

Estado Analítico de Ingresos

Nombre de la Entidad: COLEGIO DE EDUCACION PROFESIONAL TÉCNICA DEL ESTADO DE SONROA

Del 01 de Enero al 30 de Junio de 2018

(PESOS)


TRIMESTRE: SEGUNDO 2018

Rubros de los Ingresos	Ingresos Estimado Original Anual (1)	Ampliaciones y Reducciones (+ ó -) (2)	Ingresos Modificado Anual (3= 1 +2)	Ingresos Devengado Acumulado (4)	Ingresos Recaudado Acumulado (5)	Diferencia (6= 5 - 1)
Impuestos			0			0
Cuotas y Aportaciones de Seguridad Social	0	0	0	0	0	0
Contribuciones de Mejoras			0			0
Derechos			0			0
Productos	0	0	0	0	0	0
Corriente			0			0
Capital			0			0
Aprovechamientos	0	0	0	0	0	0
Corriente			0			0
Capital			0			0
Ingresos por Ventas de Bienes y Servicios	58,046,192.00		58,046,192	24,098,839	24,098,839	-33,947,353
Participaciones y Aportaciones			0			0
Transferencias, Asignaciones, Subsidios y Otras Ayudas FEDERALES	221,470,169.00	0	221,470,169	106,076,129	106,076,129	-115,394,040
Transferencias, Asignaciones, Subsidios y Otras Ayudas ESTATALES	109,818,038.00		109,818,038	56,004,828	56,004,828	-53,813,210
Ingresos Derivados de Financiamientos			0			0
Total	389,334,399	0	389,334,399	186,179,796	186,179,796	-203,154,603


Ingresos Excedentes 1

Estado Analítico de Ingresos Por Fuente de Financiamiento	Ingresos Estimado Original Anual (1)	Ampliaciones y Reducciones (+ ó -) (2)	Ingresos Modificado Anual (3= 1 +2)	Ingresos Devengado Acumulado (4)	Ingresos Recaudado Acumulado (5)	Diferencia (6= 5 - 1)
Ingresos del Gobierno	0	0	0	0	0	0
Impuestos	0	0	0	0	0	0
Contribuciones de Mejoras			0			0
Derechos			0			0
Productos	0	0	0	0	0	0
Corriente			0			0
Capital			0			0
Aprovechamientos	0	0	0	0	0	0
Corriente			0			0
Capital			0			0
Participaciones y Aportaciones			0			0
Transferencias, Asignaciones, Subsidios y Otras Ayudas			0			0
Ingresos de Organismos y Empresas	389,334,399	0	389,334,399	186,179,796	186,179,796	-203,154,603
Cuotas y aportaciones de Seguridad Social			0			0
Ingresos por ventas de Bienes y Servicios	58,046,192		58,046,192	24,098,839	24,098,839	-33,947,353
Transferencias, Asignaciones, Subsidios y Otras Ayudas, FEDERALES	221,470,169	0	221,470,169	106,076,129	106,076,129	-115,394,040
Transferencias, Asignaciones, Subsidios y Otras Ayudas, ESTATALES	109,818,038		109,818,038	56,004,828	56,004,828	-53,813,210
Ingresos derivados de Financiamiento	0	0	0	0	0	0
Ingresos Derivados de Financiamientos			0			0
Total	389,334,399	0	389,334,399	186,179,796	186,179,796	-203,154,603
					Ingresos Excedentes 1	


ELABORO:


C.P. ALEJANDRA CONTRERAS ZUBIA
JEFE DE PROYECTO

REVISÓ:


LIC. CARLO ALBERTO XIBILLE BUSTAMANTE
DIRECTOR DE ADMINISTRACION

APROBO:


LIC. FRANCISCO CARLOS SILVA TOLEDO
DIRECTOR GENERAL

Sistema Estatal de Evaluación
Estado Analítico de Ingresos Detallado – LDF

ETCA-II-02

Nombre de la Entidad: COLEGIO DE EDUCACION PROFESIONAL TÉCNICA DEL ESTADO DE SONROA

Del 01 de Enero al 30 de Junio de 2018

(PESOS)

TRIMESTRE:SEGUNDO 2018


Concepto (c)	Ingreso					Diferencia (e)
	Estimado (d)	Ampliaciones/ (Reducciones)	Modificado	Devengado	Recaudado	
Ingresos de Libre Disposición						
A. Impuestos	-	-	-	-	-	-
B. Cuotas y Aportaciones de Seguridad Social	-	-	-	-	-	-
C. Contribuciones de Mejoras	-	-	-	-	-	-
D. Derechos	-	-	-	-	-	-
E. Productos	-	-	-	-	-	-
F. Aprovechamientos	-	-	-	-	-	-
G. Ingresos por Ventas de Bienes y Servicios	58,046,192.00	-	58,046,192.00	24,098,838.92	24,098,838.92	33,947,353.08
H. Participaciones						
(H=h1+h2+h3+h4+h5+h6+h7+h8+h9+h10+h11)	-	-	-	-	-	-
h1) Fondo General de Participaciones	-	-	-	-	-	-
h2) Fondo de Fomento Municipal	-	-	-	-	-	-
h3) Fondo de Fiscalización y Recaudación	-	-	-	-	-	-
h4) Fondo de Compensación	-	-	-	-	-	-
h5) Fondo de Extracción de Hidrocarburos	-	-	-	-	-	-
h6) Impuesto Especial Sobre Producción y Servicios	-	-	-	-	-	-
h7) 0.136% de la Recaudación Federal Participable	-	-	-	-	-	-
h8) 3.17% Sobre Extracción de Petróleo	-	-	-	-	-	-
h9) Gasolinas y Diésel	-	-	-	-	-	-
h10) Fondo del Impuesto Sobre la Renta	-	-	-	-	-	-
h11) Fondo de Estabilización de los Ingresos de las Entidades Federativas	-	-	-	-	-	-
I. Incentivos Derivados de la Colaboración Fiscal (I=i1+i2+i3+i4+i5)						
i1) Tenencia o Uso de Vehículos	-	-	-	-	-	-
i2) Fondo de Compensación ISAN	-	-	-	-	-	-
i3) Impuesto Sobre Automóviles Nuevos	-	-	-	-	-	-


GA

Concepto (c)	Ingreso					Diferencia (e)
	Estimado (d)	Ampliaciones/ (Reducciones)	Modificado	Devengado	Recaudado	
i4) Fondo de Compensación de Repecos-Intermedios	-	-	-	-	-	-
i5) Otros Incentivos Económicos	-	-	-	-	-	-
J. Transferencias	109,818,038.00	-	109,818,038.00	56,004,828.00	56,004,828.00	53,813,210.00
K. Convenios	-	-	-	-	-	-
k1) Otros Convenios y Subsidios	-	-	-	-	-	-
L. Otros Ingresos de Libre Disposición (L=I1+I2)	-	-	-	-	-	-
11) Participaciones en Ingresos Locales	-	-	-	-	-	-
12) Otros Ingresos de Libre Disposición	-	-	-	-	-	-
I. Total de Ingresos de Libre Disposición (I=A+B+C+D+E+F+G+H+I+J+K+L)	167,864,230.00	-	167,864,230.00	80,103,666.92	80,103,666.92	87,760,563.08
Ingresos Excedentes de Ingresos de Libre Disposición						
Transferencias Federales Etiquetadas						
A. Aportaciones (A=a1+a2+a3+a4+a5+a6+a7+a8)	221,470,169.00	-	221,470,169.00	106,076,129.00	106,076,129.00	115,394,040.00
a1) Fondo de Aportaciones para la Nómina Educativa y Gasto Operativo	-	-	-	-	-	-
a2) Fondo de Aportaciones para los Servicios de Salud	-	-	-	-	-	-
a3) Fondo de Aportaciones para la Infraestructura Social	-	-	-	-	-	-
a4) Fondo de Aportaciones para el Fortalecimiento de los Municipios y de las Demarcaciones Territoriales del Distrito Federal	-	-	-	-	-	-
a5) Fondo de Aportaciones Múltiples	-	-	-	-	-	-
a6) Fondo de Aportaciones para la Educación Tecnológica y de Adultos	221,470,169.00	-	221,470,169.00	106,076,129.00	106,076,129.00	115,394,040.00
a7) Fondo de Aportaciones para la Seguridad Pública de los Estados y del Distrito Federal	-	-	-	-	-	-
a8) Fondo de Aportaciones para el Fortalecimiento de las Entidades Federativas	-	-	-	-	-	-
B. Convenios (B=b1+b2+b3+b4)	-	-	-	-	-	-
b1) Convenios de Protección Social en Salud	-	-	-	-	-	-
b2) Convenios de Descentralización	-	-	-	-	-	-
b3) Convenios de Reasignación	-	-	-	-	-	-
b4) Otros Convenios y Subsidios	-	-	-	-	-	-
C. Fondos Distintos de Aportaciones (C=c1+c2)	-	-	-	-	-	-
c1) Fondo para Entidades Federativas y Municipios Productores de Hidrocarburos	-	-	-	-	-	-

G

Concepto (c)	Ingreso					Diferencia (e)
	Estimado (d)	Ampliaciones/ (Reducciones)	Modificado	Devengado	Recaudado	
c2) Fondo Minero	-	-	-	-	-	-
D. Transferencias, Subsidios y Subvenciones, y Pensiones y Jubilaciones	-	-	-	-	-	-
E. Otras Transferencias Federales Etiquetadas	-	-	-	-	-	-
I. Total de Transferencias Federales Etiquetadas (II = A + B + C + D + E)	221,470,169.00	-	221,470,169.00	106,076,129.00	106,076,129.00	-
III. Ingresos Derivados de Financiamientos (III = A)	-	-	-	-	-	-
A. Ingresos Derivados de Financiamientos	-	-	-	-	-	-
IV. Total de Ingresos (IV = I + II + III)	389,334,399.00	-	389,334,399.00	186,179,795.92	186,179,795.92	-
Datos Informativos						
1. Ingresos Derivados de Financiamientos con Fuente de Pago de Ingresos de Libre Disposición	-	-	-	-	-	-
2. Ingresos Derivados de Financiamientos con Fuente de Pago de Transferencias Federales Etiquetadas	-	-	-	-	-	-
3. Ingresos Derivados de Financiamientos (3 = 1 + 2)	-	-	-	-	-	-

ELABORO:

C.P. ALEJANDRA CONTRERAS ZUBIA
 JEFE DE PROYECTO

REVISÓ:

LIC. CARLO ALBERTO XIBILLE BUSTAMANTE
 DIRECTOR DE ADMINISTRACION

APROBÓ:

LIC. FRANCISCO CARLOS SILVA TOLEDO
 DIRECTOR GENERAL

Sistema Estatal de Evaluación

ETCA-II-03

Conciliación entre los Ingresos Presupuestarios y Contables

Nombre de la Entidad: COLEGIO DE EDUCACION PROFESIONAL TÉCNICA DEL ESTADO DE SONROA


Al 30 de Junio de 2018

TRIMESTRE: SEGUNDO 2018

(PESOS)

1. Ingresos Presupuestarios		186,179,795.92
(MAS)		
2. Ingresos contables no presupuestarios		432,527.35
Incremento por variación de inventarios		
Disminución del exceso de estimaciones por pérdida o deterioro u obsolescencia		
Disminución del exceso de provisiones	6,902.41	
Otros Ingresos y beneficios varios	-	
Otros Ingresos contables no presupuestarios	425,624.94	
(MENOS)		
3. Ingresos presupuestarios no contables		0.00
Productos de capital		
Aprovechamientos de capital		
Ingresos derivados de financiamientos		
Otros Ingresos presupuestarios no contables		
4. Ingresos Contables (4= 1 + 2 - 3)		186,612,323.27

ELABORO:



C.P. ALEJANDRA CONTRERAS ZÚBIA
JEFE DE PROYECTO

REVISÓ:



LIC. CARLO ALBERTO XIBILE BUSTAMANTE
DIRECTOR DE ADMINISTRACION

APROBÓ:



LIC. FRANCISCO CARLOS SILVA TOLEDO
DIRECTOR GENERAL

Sistema Estatal de Evaluación

ETCA-II-04

Estado Analítico del Ejercicio Presupuesto de Egresos
Clasificación por Objeto del Gasto (Capítulo y Concepto)

Nombre de la Entidad: COLEGIO DE EDUCACION PROFESIONAL TÉCNICA DEL ESTADO DE SONROA

Del 01 de Enero al 30 de Junio de 2018

TRIMESTRE: SEGUNDO 2018

(PESOS)

Ejercicio del Presupuesto por Capítulo del Gasto	Egresos Aprobado Anual	Ampliaciones/ (Reducciones)	Egresos Modificado Anual (3=1+2)	Egresos Devengado Acumulado (4)	Egresos Pagado Acumulado (5)	Subejercicio (6 = 3 - 4)
	(1)	(2)	(3=1+2)	(4)	(5)	(6 = 3 - 4)
Servicios Personales	348,567,870	0	348,567,870	184,045,630	173,498,150	164,522,240
Remuneraciones al Personal de Carácter Permanente	176,060,386	-1,931,908	174,128,478	93,277,620	92,957,548	80,850,858
Remuneraciones al Personal de Carácter Transitorio	400,359		400,359	269,473	257,403	130,886
Remuneraciones Adicionales y Especiales	74,924,449	721,513	75,645,962	46,385,914	46,353,812	29,260,048
Seguridad Social	42,322,552	805,516	43,128,068	16,484,445	6,402,814	26,643,623
Otras Prestaciones Sociales y Económicas	45,516,458	437,383	45,953,841	24,019,789	23,928,618	21,934,052
Previsiones	0		0			0
Pago de Estímulos a Servidores Públicos	9,343,665	-32,504	9,311,161	3,608,389	3,597,955	5,702,772
Materiales y Suministros	7,165,686	0	7,165,686	2,801,588	2,206,046	4,364,098
Materiales de Administración, Emisión de Documentos y Artículos Oficiales	3,527,441	61,706	3,589,147	1,235,381	720,664	2,353,766
Alimentos y Utensilios	576,578	94,033	670,611	486,317	482,608	184,294
Materias Primas y Materiales de Producción y Comercialización	482,188	-77,870	404,318	230,229	153,337	174,089
Materiales y Artículos de Construcción y de Reparación	887,670	-48,038	839,632	267,255	267,255	572,377
Productos Químicos, Farmacéuticos y de Laboratorio	16,100	137	16,237	1,778	1,778	14,459
Combustibles, Lubricantes y Aditivos	1,044,464		1,044,464	272,073	272,073	772,391
Vestuario, Blancos, Prendas de Protección y Artículos Deportivos	22,642		22,642	13,527	13,527	9,115
Materiales y Suministros Para Seguridad	0		0			0
Herramientas, Refacciones y Accesorios Menores	608,603	-29,968	578,635	295,028	294,804	283,607
Servicios Generales	28,211,956	0	28,211,956	9,399,953	8,509,340	18,812,003
Servicios Básicos	11,733,398	16,187	11,749,585	3,086,448	3,082,116	8,663,137
Servicios de Arrendamiento	1,880,587	42,108	1,922,695	893,064	652,287	1,029,631
Servicios Profesionales, Científicos, Técnicos y Otros Servicios	5,191,899	-1,703	5,190,196	2,096,687	1,871,810	3,093,509
Servicios Financieros, Bancarios y Comerciales	1,748,466	10,860	1,759,326	275,815	274,359	1,483,511
Servicios de Instalación, Reparación, Mantenimiento y Conservación	2,682,004	-226,194	2,455,810	1,157,042	772,668	1,298,768
Servicios de Comunicación Social y Publicidad.	5,000	30,122	35,122	34,122	34,122	1,000
Servicios de Traslado y Viáticos	1,592,423	13,350	1,605,773	507,183	482,189	1,098,590
Servicios Oficiales	1,435,105	115,270	1,550,375	1,168,062	1,158,259	382,313
Otros Servicios Generales	1,943,075		1,943,075	181,530	181,530	1,761,545
Transferencias, Asignaciones, Subsidios y Otras Ayudas	1,192,926	0	1,192,926	997,880	997,880	195,046
Transferencias Internas y Asignaciones al Sector Público			0			0
Transferencias al Resto del Sector Público			0			0
Subsidios y Subvenciones	150,000	68,000	218,000	134,000	134,000	84,000
Ayudas Sociales	1,042,926	-68,000	974,926	863,880	863,880	111,046
Pensiones y Jubilaciones			0			0
Transferencias a Fideicomisos, Mandatos y Otros Análogos			0			0
Transferencias a la Seguridad Social			0			0
Donativos			0			0
Transferencias al Exterior			0			0
Bienes Muebles, Inmuebles e Intangibles	4,195,961	0	4,195,961	931,482	931,482	3,264,479
Mobiliario y Equipo de Administración	3,244,161		3,244,161	630,636	630,636	2,613,525
Mobiliario y Equipo Educativo y Recreativo	30,634		30,634			30,634
Equipo e Instrumental Médico y de Laboratorio			0			0
Vehículos y Equipo de Transporte	310,000		310,000			310,000
Equipo de Defensa y Seguridad			0			0
Maquinaria, Otros Equipos y Herramientas	285,320		285,320			285,320
Activos Biológicos			0			0
Bienes Inmuebles			0			0
Activos Intangibles	325,846		325,846	300,846	300,846	25,000
Inversión Pública	0	0	0	0	0	0
Obra Pública en Bienes de Dominio Público			0			0
Obra Pública en Bienes Propios			0			0
Proyectos Productivos y Acciones de Fomento			0			0
Inversiones Financieras y Otras Provisiones	0	0	0	0	0	0
Inversiones Para el Fomento de Actividades Productivas.			0			0
Acciones y Participaciones de Capital			0			0

Compra de Títulos y Valores				0			0
Concesión de Préstamos				0			0
Inversiones en Fideicomisos, Mandatos y Otros Análogos				0			0
Otras Inversiones Financieras				0			0
Provisiones para Contingencias y Otras Erogaciones Especiales				0			0
Participaciones y Aportaciones	0	0			0	0	
Participaciones							0
Aportaciones							0
Convenios							0
Deuda Pública	0	0			0	0	
Amortización de la Deuda Pública							0
Intereses de la Deuda Pública							0
Comisiones de la Deuda Pública							0
Gastos de la Deuda Pública							0
Costo por Coberturas							0
Apoyos Financieros							0
Adeudos de Ejercicios Fiscales Anteriores (Adefas)							0
Total del Gasto	389,334,399	0	389,334,399	196,176,533	186,142,898	191,157,866	

ELABORÓ:

C.P. ALEJANDRA CONTRERAS ZUBIA
 JEFE DE PROYECTO

REVISÓ:

LIC. CARLO ALBERTO VALLE BUSTAMANTE
 DIRECTOR DE ADMINISTRACION

APROBÓ:

LIC. FRANCISCO CARLOS SILVA TOLEDO
 DIRECTOR GENERAL

Sistema Estatal de Evaluación

Nombre de la Entidad: COLEGIO DE EDUCACION PROFESIONAL TÉCNICA DEL ESTADO DE SONORA

ETCA-II-05

Estado Analítico del Ejercicio del Presupuesto de Egresos Detallado - LDF

Clasificación por Objeto del Gasto (Capítulo y Concepto)

Del 01 de Enero al 30 de Junio de 2018

TRIMESTRE: SEGUNDO 2018


(PESOS)

Concepto (c)	Egresos					Subejercicio (e)
	Aprobado (d)	Ampliaciones/ (Reducciones)	Modificado	Devengado	Pagado	
I. Gasto No Etiquetado (I=A+B+C+D+E+F+G+H+I)	167,864,230.01	0.00	167,864,230.01	89,690,026.86	86,919,336.96	78,174,203.15
A. Servicios Personales (A-a1+a2+a3+a4+a5+a6+a7)	137,866,408.11	0.00	137,866,408.11	78,595,170.81	77,305,302.95	59,271,237.30
a1) Remuneraciones al Personal de Carácter Permanente	55,402,549.24	1,528,296.41	53,874,252.83	27,793,111.51	27,443,039.51	26,111,141.32
a2) Remuneraciones al Personal de Carácter Transitorio	400,359.00	-	400,359.00	269,473.00	257,403.00	130,886.00
a3) Remuneraciones Adicionales y Especiales	42,517,187.30	612,033.07	43,129,220.37	33,953,699.78	33,921,597.78	9,175,520.58
a4) Seguridad Social	14,233,193.34	805,516.00	15,038,709.34	1,756,669.44	890,360.58	13,282,039.90
a5) Otras Prestaciones Sociales y Económicas	22,704,746.69	90,925.00	22,795,671.69	12,869,363.05	12,821,482.05	9,926,308.64
a6) Previsiones	-	-	-	-	-	-
a7) Pago de Estímulos a Servidores Públicos	2,608,372.54	19,822.34	2,628,194.88	1,982,854.03	1,972,420.03	645,340.85
B. Materiales y Suministros (B-b1+b2+b3+b4+b5+b6+b7+b8+b9)	7,165,686.01	-	7,165,686.01	2,801,588.00	2,205,046.00	4,354,098.01
b1) Materiales de Administración, Emisión de Documentos y Artículos Oficiales	3,527,441.21	61,706.00	3,589,147.21	1,235,381.00	720,664.00	2,363,766.21
b2) Alimentos y Utensilios	576,577.80	94,033.00	670,610.80	486,317.00	482,608.00	184,293.80
b3) Materias Primas y Materiales de Producción y Comercialización	482,188.00	77,870.00	560,058.00	230,229.00	153,337.00	174,089.00
b4) Materiales y Artículos de Construcción y de Reparación	887,670.00	48,038.00	935,708.00	267,256.00	267,255.00	572,377.00
b5) Productos Químicos, Farmacéuticos y de Laboratorio	16,100.00	137.00	16,237.00	1,778.00	1,778.00	14,450.00
b6) Combustibles, Lubricantes y Aditivos	1,044,464.00	-	1,044,464.00	272,073.00	272,073.00	772,391.00
b7) Vestuario, Blancos, Prendas de Protección y Artículos Deportivos	22,642.00	-	22,642.00	13,527.00	13,527.00	9,115.00
b8) Materiales y Suministros Para Seguridad	-	-	-	-	-	-
b9) Herramientas, Refacciones y Accesorios Menores	608,603.00	29,968.00	638,571.00	295,028.00	294,804.00	283,607.00
C. Servicios Generales (C-c1+c2+c3+c4+c5+c6+c7+c8+c9)	17,443,248.89	-	17,443,248.89	6,363,906.05	5,477,626.01	11,079,342.84
c1) Servicios Básicos	964,669.89	16,187.00	980,856.89	50,401.05	50,402.01	530,475.84
c2) Servicios de Arrendamiento	1,880,587.00	42,108.00	1,922,695.00	893,064.00	652,287.00	1,029,631.00
c3) Servicios Profesionales, Científicos, Técnicos y Otros Servicios	5,191,899.00	1,703.00	5,193,602.00	2,096,687.00	1,871,810.00	3,093,509.00
c4) Servicios Financieros, Bancarios y Comerciales	1,746,466.00	10,860.00	1,757,326.00	275,815.00	274,359.00	1,483,511.00
c5) Servicios de Instalación, Reparación, Mantenimiento y Conservación	2,682,004.00	226,194.00	2,908,198.00	1,157,042.00	772,668.00	1,298,768.00
c6) Servicios de Comunicación Social y Publicidad	5,000.00	30,122.00	35,122.00	34,122.00	34,122.00	1,000.00
c7) Servicios de Traslado y Viáticos	1,592,423.00	13,350.00	1,605,773.00	507,183.00	482,169.00	1,098,590.00
c8) Servicios Oficiales	1,435,105.00	115,270.00	1,550,375.00	1,158,062.00	1,158,259.00	362,313.00
c9) Otros Servicios Generales	1,943,075.00	-	1,943,075.00	181,530.00	181,530.00	1,761,545.00
D. Transferencias, Asignaciones, Subsidios y Otras Ayudas (D-d1+d2+d3+d4+d5+d6+d7+d8+d9)	1,192,926.00	-	1,192,926.00	997,880.00	997,880.00	195,046.00
d1) Transferencias Internas y Asignaciones al Sector Público	-	-	-	-	-	-
d2) Transferencias al Resto del Sector Público	-	-	-	-	-	-
d3) Subsidios y Subvenciones	150,000.00	68,000.00	218,000.00	134,000.00	134,000.00	84,000.00
d4) Ayudas Sociales	1,042,926.00	68,000.00	1,110,926.00	863,880.00	863,880.00	111,046.00
d5) Pensiones y Jubilaciones	-	-	-	-	-	-
d6) Transferencias a Fideicomisos, Mandatos y Otros Análogos	-	-	-	-	-	-
d7) Transferencias a la Seguridad Social	-	-	-	-	-	-
d8) Donativos	-	-	-	-	-	-
d9) Transferencias al Exterior	-	-	-	-	-	-
E. Bienes Muebles, Inmuebles e Intangibles (E-e1+e2+e3+e4+e5+e6+e7+e8+e9)	4,195,961.00	-	4,195,961.00	931,482.00	931,482.00	3,264,479.00
e1) Mobiliario y Equipo de Administración	3,244,161.00	-	3,244,161.00	630,636.00	630,636.00	2,613,525.00
e2) Mobiliario y Equipo Educativo y Recreativo	30,634.00	-	30,634.00	-	-	30,634.00
e3) Equipo e Instrumental Médico y de Laboratorio	-	-	-	-	-	-
e4) Vehículos y Equipo de Transporte	310,000.00	-	310,000.00	-	-	310,000.00
e5) Equipo de Defensa y Seguridad	-	-	-	-	-	-
e6) Maquinaria, Otros Equipos y Herramientas	285,320.00	-	285,320.00	-	-	285,320.00
e7) Activos Biológicos	-	-	-	-	-	-
e8) Bienes Inmuebles	-	-	-	-	-	-
e9) Activos Intangibles	325,846.00	-	325,846.00	300,846.00	300,846.00	25,000.00
F. Inversión Pública (F-f1+f2+f3)	-	-	-	-	-	-
f1) Obra Pública en Bienes de Dominio Público	-	-	-	-	-	-
f2) Obra Pública en Bienes Propios	-	-	-	-	-	-
f3) Proyectos Productivos y Acciones de Fomento	-	-	-	-	-	-
G. Inversiones Financieras y Otras Provisiones (G-g1+g2+g3+g4+g5+g6+g7)	-	-	-	-	-	-
g1) Inversiones Para el Fomento de Actividades Productivas	-	-	-	-	-	-
g2) Acciones y Participaciones de Capital	-	-	-	-	-	-
g3) Compra de Títulos y Valores	-	-	-	-	-	-
g4) Concesión de Préstamos	-	-	-	-	-	-

g5) Inversiones en Fideicomisos, Mandatos y Otros Análogos							
Fideicomiso de Desastres Naturales (informativo)							
g6) Otras Inversiones Financieras							
g7) Provisiones para Contingencias y Otras Erogaciones Especiales							
H. Participaciones y Aportaciones (H=h1+h2+h3)							
h1) Participaciones							
h2) Aportaciones							
h3) Convenios							
I. Deuda Pública (I=i1+i2+i3+i4+i5+i6+i7)							
i1) Amortización de la Deuda Pública							
i2) Intereses de la Deuda Pública							
i3) Comisiones de la Deuda Pública							
i4) Gastos de la Deuda Pública							
i5) Costo por Coberturas							
i6) Apoyos Financieros							
i7) Adeudos de Ejercicios Fiscales Anteriores (ADEFAS)							
II. Gasto Etiquetado (II=A+B+C+D+E+F+G+H+I)	221,470,168.99	-	221,470,168.99	108,486,506.17	99,223,561.04	112,983,662.82	
A. Servicios Personales (A=a1+a2+a3+a4+a5+a6+a7)	210,701,460.89	-	210,701,460.89	105,450,459.19	96,191,847.05	105,251,001.70	
a1) Remuneraciones al Personal de Carácter Permanente	120,657,836.75	403,611.59	120,254,225.17	65,514,508.49	65,514,508.49	54,739,716.68	
a2) Remuneraciones al Personal de Carácter Transitorio	-	-	-	-	-	-	
a3) Remuneraciones Adicionales y Especiales	32,407,261.70	109,479.93	32,516,741.63	12,432,214.22	12,432,214.22	20,084,527.41	
a4) Seguridad Social	28,089,358.65	-	28,089,358.65	14,727,775.56	5,512,453.42	13,361,583.10	
a5) Otras Prestaciones Sociales y Económicas	22,811,711.31	346,458.00	23,158,169.31	11,150,425.95	11,107,135.95	12,007,743.36	
a6) Provisiones	-	-	-	-	-	-	
a7) Pago de Estímulos a Servidores Públicos	6,735,292.46	52,326.34	6,682,966.12	1,625,534.97	1,625,534.97	5,067,431.15	
B. Materiales y Suministros (B=b1+b2+b3+b4+b5+b6+b7+b8+b9)							
b1) Materiales de Administración, Emisión de Documentos y Artículos Oficiales							
b2) Alimentos y Utensilios							
b3) Materias Primas y Materiales de Producción y Comercialización							
b4) Materiales y Artículos de Construcción y de Reparación							
b5) Productos Químicos, Farmacéuticos y de Laboratorio							
b6) Combustibles, Lubricantes y Aditivos							
b7) Vestuario, Blancos, Prendas de Protección y Artículos Deportivos							
b8) Materiales y Suministros Para Seguridad							
b9) Herramientas, Refacciones y Accesorios Menores							
C. Servicios Generales (C=c1+c2+c3+c4+c5+c6+c7+c8+c9)	10,768,708.10	-	10,768,708.10	3,036,046.98	3,031,713.99	7,732,661.12	
c1) Servicios Básicos	10,768,708.10		10,768,708.10	3,036,046.98	3,031,713.99	7,732,661.12	
c2) Servicios de Arrendamiento							
c3) Servicios Profesionales, Científicos, Técnicos y Otros Servicios							
c4) Servicios Financieros, Bancarios y Comerciales							
c5) Servicios de Instalación, Reparación, Mantenimiento y Conservación							
c6) Servicios de Comunicación Social y Publicidad							
c7) Servicios de Traslado y Váticos							
c8) Servicios Oficiales							
c9) Otros Servicios Generales							
D. Transferencias, Asignaciones, Subsidios y Otras Ayudas (D=d1+d2+d3+d4+d5+d6+d7+d8+d9)							
d1) Transferencias Internas y Asignaciones al Sector Público							
d2) Transferencias al Resto del Sector Público							
d3) Subsidios y Subvenciones							
d4) Ayudas Sociales							
d5) Pensiones y Jubilaciones							
d6) Transferencias a Fideicomisos, Mandatos y Otros Análogos							
d7) Transferencias a la Seguridad Social							
d8) Donativos							
d9) Transferencias al Exterior							
E. Bienes Muebles, Inmuebles e Intangibles (E=e1+e2+e3+e4+e5+e6+e7+e8+e9)							
e1) Mobiliario y Equipo de Administración							
e2) Mobiliario y Equipo Educacional y Recreativo							
e3) Equipo e Instrumental Médico y de Laboratorio							
e4) Vehículos y Equipo de Transporte							
e5) Equipo de Defensa y Seguridad							
e6) Maquinaria, Otros Equipos y Herramientas							
e7) Activos Biológicos							
e8) Bienes inmuebles							
e9) Activos Intangibles							
F. Inversión Pública (F=f1+f2+f3)							
f1) Obra Pública en Bienes de Dominio Público							
f2) Obra Pública en Bienes Propios							

BA

(3) Proyectos Productivos y Acciones de Fomento							
G. Inversiones Financieras y Otras Provisiones (G=g1+g2+g3+g4+g5+g6+g7)							
g1) Inversiones Para el Fomento de Actividades Productivas							
g2) Acciones y Participaciones de Capital							
g3) Compra de Títulos y Valores							
g4) Concesión de Préstamos							
g5) Inversiones en Fideicomisos, Mandatos y Otros Análogos							
Fideicomiso de Desastres Naturales (Informativo)							
g6) Otras Inversiones Financieras							
g7) Provisiones para Contingencias y Otras Erogaciones Especiales							
H. Participaciones y Aportaciones (H=h1+h2+h3)							
h1) Participaciones							
h2) Aportaciones							
h3) Convenios							
I. Deuda Pública (I=i1+i2+i3+i4+i5+i6+i7)							
i1) Amortización de la Deuda Pública							
i2) Intereses de la Deuda Pública							
i3) Comisiones de la Deuda Pública							
i4) Gastos de la Deuda Pública							
i5) Costo por Coberturas							
i6) Apoyos Financieros							
i7) Adeudos de Ejercicios Fiscales Anteriores (ADEFAS)							
III. Total de Egresos (III = I + II)	389,334,399.00	0.00	389,334,399.00	198,176,533.03	186,142,698.00	191,157,865.97	

ELABORO:

 C.P. ALEJANDRA CONTRERAS ZUBIA
 JEFE DE PROYECTO

REVISÓ:

 LIC. CARLO ALBERTO XIBILE BUSTAMANTE
 DIRECTOR DE ADMINISTRACION

APROBÓ:

 LIC. FRANCISCO CARLOS SILVA TOLEDO
 DIRECTOR GENERAL

Sistema Estatal de Evaluación
Estado Analítico del Ejercicio Presupuesto de Egresos
Clasificación Económica (por Tipo de Gasto)

ETCA-II-06

Nombre de la Entidad: **COLEGIO DE EDUCACION PROFESIONAL TÉCNICA DEL ESTADO DE SONROA**


Del 01 de Enero al 30 de Junio de 2018

(PESOS)

TRIMESTRE: SEGUNDO 2018

Concepto	Egresos Aprobado Anual (1)	Ampliaciones/ (Reducciones) (2)	Egresos Modificado Anual (3=1+2)	Egresos Devengado Acumulado (4)	Egresos Pagado Acumulado (5)	Subejercicio (6 = 3 - 4)
Gasto Corriente	385,138,438		385,138,438	197,245,051	185,211,416	187,893,387
Gasto de Capital	4,195,961		4,195,961	931,482	931,482	3,264,479
Amortización del la Deuda y Disminución de Pasivos			0			0
Pensiones y Jubilaciones			0			0
Participaciones			0			0
Total del Gasto	389,334,399	0	389,334,399	198,176,533	186,142,898	191,157,866

ELABORÓ:



C.P. ALEJANDRA CONTRERAS ZUBIA
 JEFE DE PROYECTO

REVISÓ:



LIC. CARLO ALBERTO XIBILLE BUSTAMANTE
 DIRECTOR DE ADMINISTRACION

APROBÓ:



LIC. FRANCISCO CARLOS SILVA TOLEDO
 DIRECTOR GENERAL

Sistema Estatal de Evaluación

ETCA-II-07

Estado Analítico del Ejercicio Presupuesto de Egresos

Clasificación Administrativa (Por Unidad Administrativa)


Nombre de la Entidad: COLEGIO DE EDUCACION PROFESIONAL TÉCNICA DEL ESTADO DE SONROA

Del 01 de Enero al 30 de Junio de 2018

(PESOS)

TRIMESTRE:SEGUNDO 2018.

Clasificación Administrativa (Por Unidad Administrativa)	Egresos Aprobado Anual (1)	Ampliaciones/ (Reducciones) (2)	Egresos Modificado Anual (3=1+2)	Egresos Devengado Acumulado (4)	Egresos Pagado Acumulado (5)	Subejercicio (6 = 3 - 4)
DIRECCION GENERAL	5,512,558	-113,369	5,399,189	2,515,824	2,450,075	2,883,365
DIRECCION ACADEMICA	7,073,506	110,269	7,183,775	2,856,666	2,766,309	4,327,109
DIRECCION DE VINCULACION	4,959,535	375,209	5,334,744	2,575,139	2,295,316	2,759,605
DIRECCION DE ADMINISTRACION	30,758,698	-4,450,948	26,307,750	8,172,926	7,519,567	18,134,824
DIRECCION DE PLANEACION	3,024,800	-18,101	3,006,699	1,183,500	1,175,342	1,823,199
UNIDAD DE EVALUACION	2,947,999	-19,267	2,928,732	1,130,360	1,122,202	1,798,372
UNIDAD DE ASUNTOS JURIDICOS	1,906,799	-16,412	1,890,388	719,723	681,404	1,170,665
ORGANO INTERNO DE CONTROL	3,189,881	-13,405	3,176,476	1,159,680	1,157,056	2,016,796
PLANTELES	329,960,623	4,146,024	334,106,647	177,862,715	166,975,627	156,243,931
Total del Gasto	389,334,399	0	389,334,399	198,176,533	186,142,898	191,157,866

ELABORO:

C.P. ALEJANDRA CONTRERAS ZUBIA
 JEFE DE PROYECTO

REVISÓ:

LIC. CARLO ALBERTO NÜLLE BUSTAMANTE
 DIRECTOR DE ADMINISTRACION

APROBÓ:

LIC. FRANCISCO CARLOS SILVA TOLEDO
 DIRECTOR GENERAL

Sistema Estatal de Evaluación

Nombre de la Entidad: **COLEGIO DE EDUCACION PROFESIONAL TÉCNICA DEL ESTADO DE SONROA**

ETCA-II-08

Estado Analítico del Ejercicio del Presupuesto de Egresos Detallado - LDF

Clasificación Administrativa


Del 01 de Enero al 30 de Junio de 2018

(PESOS)

TRIMESTRE: SEGUNDO 2018

Concepto (c)	Egresos					Subejercicio (e)
	Aprobado (d)	Ampliaciones/ (Reducciones)	Modificado	Devengado	Pagado	
I. Gasto No Etiquetado (I=A+B+C+D+E+F+G+H)	167,864,230.00		167,864,230.00	89,690,027.26	86,919,336.83	78,174,202.74
A. DIRECCION GENERAL	2,287,151.40		2,287,151.40	1,364,389.90	1,314,432.00	922,761.50
B. DIRECCION ACADEMICA	4,026,894.88		4,026,894.88	1,323,306.99	1,232,949.99	2,703,587.89
C. DIRECCION DE VINCULACION	1,485,601.00		1,485,601.00	1,022,759.83	946,436.87	462,841.17
D. DIRECCION DE ADMINISTRACION	17,330,945.98		17,330,945.98	4,246,224.71	4,011,364.58	13,084,721.27
E. DIRECCION DE PLANEACION	1,279,340.25		1,279,340.25	531,552.00	523,393.36	747,788.25
F. UNIDAD DE EVALUACION	939,649.83		939,649.83	374,291.09	366,133.09	565,358.74
G. UNIDAD DE ASUNTOS JURIDICOS	1,398,302.05		1,398,302.05	577,470.00	539,151.00	820,832.05
H. ORGANO INTERNO DE CONTROL	1,031,253.99		1,031,253.99	353,589.74	350,965.74	677,664.25
I. PLANTELES	138,085,090.62		138,085,090.62	79,896,443.00	77,634,510.20	58,188,647.62
II. Gasto Etiquetado (II=A+B+C+D+E+F+G+H)	221,470,169.00		221,470,169.00	108,486,506.17	99,223,561.24	112,983,662.83
A. DIRECCION GENERAL	3,225,406.57		3,225,406.57	1,151,434.10	1,135,643.00	2,073,972.47
B. DIRECCION ACADEMICA	3,046,610.66		3,046,610.66	1,533,359.01	1,533,359.01	1,513,251.65
C. DIRECCION DE VINCULACION	3,473,934.40		3,473,934.40	1,552,379.17	1,348,879.13	1,921,555.23
D. DIRECCION DE ADMINISTRACION	13,427,751.60		13,427,751.60	3,926,701.29	3,508,202.42	9,501,050.31
E. DIRECCION DE PLANEACION	1,745,460.02		1,745,460.02	651,948.64	651,948.64	1,093,511.38
F. UNIDAD DE EVALUACION	2,008,349.21		2,008,349.21	756,068.91	756,068.91	1,252,280.30
G. UNIDAD DE ASUNTOS JURIDICOS	508,497.39		508,497.39	142,253.00	142,253.00	366,244.39
H. ORGANO INTERNO DE CONTROL	2,158,627.17		2,158,627.17	806,090.26	806,090.26	1,352,536.91
I. PLANTELES	191,875,531.98		191,875,531.98	97,966,271.79	89,341,116.87	93,909,260.19
III. Total de Egresos (III = I + II)	389,334,399.00		389,334,399.00	198,176,533.43	186,142,898.07	191,157,865.57

ELABORO:


C.P. ALEJANDRA CONTRERAS ZUBIA
JEFE DE PROYECTO

REVISÓ:


LIC. CARLO ALBERTO XIBILLE BUSTAMANTE
DIRECTOR DE ADMINISTRACION

APROBÓ:


LIC. FRANCISCO CARLOS SILVA TOLEDO
DIRECTOR GENERAL

Sistema Estatal de Evaluación
Estado Analítico del Ejercicio Presupuesto de Egresos
Clasificación Administrativa (Por Poderes)

ETCA-II-09

Nombre de la Entidad: **COLEGIO DE EDUCACION PROFESIONAL TÉCNICA DEL ESTADO DE SONROA**


Del 01 de Enero al 30 de Junio de 2018

TRIMESTRE: **SEGUNDO 2018**


(PESOS)

Clasificación Administrativa (Por Poderes)	Egresos Aprobado Anual (1)	Ampliaciones/ (Reducciones) (2)	Egresos Modificado Anual (3=1+2)	Egresos Devengado Acumulado (4)	Egresos Pagado Acumulado (5)	Subejercicio (6 = 3 - 4)
Poder Ejecutivo			0			0
Poder Legislativo	389,334,399		389,334,399	198,176,533	186,142,898	191,157,866
Poder Judicial			0			0
Órganos Autónomos			0			0
Total del Gasto	389,334,399	0	389,334,399	198,176,533	186,142,898	191,157,866


ELABORO:


C.P. ALEJANDRA CONTRERAS ZUBIA
 JEFE DE PROYECTO

REVISÓ:


LIC. CARLO ALBERTO XIBILLE BUSTAMANTE
 DIRECTOR DE ADMINISTRACION

APROBÓ:


LIC. FRANCISCO CARLOS SILVA TOLEDO
 DIRECTOR GENERAL

Sistema Estatal de Evaluación

ETCA-II-10

Estado Analítico del Ejercicio Presupuesto de Egresos

Clasificación Administrativa (Por Tipo de Organismos o Entidad Paraestatal)

Nombre de la Entidad: COLEGIO DE EDUCACION PROFESIONAL TÉCNICA DEL ESTADO DE SONROA


Del 01 de Enero al 30 de Junio de 2018

(PESOS)

TRIMESTRE:SEGUNDO 2018

Concepto	Egresos Aprobado Anual (1)	Ampliaciones/ (Reducciones) (2)	Egresos Modificado Anual (3=1+2)	Egresos Devengado Acumulado (4)	Egresos Pagado Acumulado (5)	Subejercicio (6 = 3 - 4)
Entidades Paraestatales y Fideicomisos No Empresariales y No Financieros	389,334,399		389,334,399	198,176,533	186,142,898	191,157,866
Instituciones Públicas de la Seguridad Social			0			0
Entidades Paraestatales Empresariales No Financieras con Participación Estatal Mayoritaria			0			0
Fideicomisos Empresariales No Financieros con Participación Estatal Mayoritaria			0			0
Entidades Paraestatales Empresariales Financieras Monetarias con Participación Estatal Mayoritaria			0			0
Entidades Paraestatales Empresariales Financieras No Monetarias con Participación Estatal Mayoritaria			0			0
Fideicomisos Financieros Públicos con Participación Estatal Mayoritaria			0			0
Total del Gasto	389,334,399	0	389,334,399	198,176,533	186,142,898	191,157,866

ELABORO:


C.P. ALEJANDRA CONTRERAS ZUBIA
JEFE DE PROYECTO

REVISÓ:


LIC. CARLO ALBERTO XIBILLE BUSTAMANTE
DIRECTOR DE ADMINISTRACION

APROBÓ:


LIC. FRANCISCO CARLOS SILVA TOLEDO
DIRECTOR GENERAL

Sistema Estatal de Evaluación
Estado Analítico del Ejercicio Presupuesto de Egresos

ETCA-II-11

Clasificación Funcional (Finalidad y Función)


Nombre de la Entidad: **COLEGIO DE EDUCACION PROFESIONAL TÉCNICA DEL ESTADO DE SONORA**

Del 01 de Enero al 30 de Junio de 2018

(PESOS)


TRIMESTRE: SEGUNDO 2018

Concepto	Egresos Aprobado Anual (1)	Ampliaciones/ (Reducciones) (2)	Egresos Modificado Anual (3=1+2)	Egresos Devengado Acumulado (4)	Egresos Pagado Acumulado (5)	Subejercicio (6 = 3 - 4)
Gobierno	0	0	0	0	0	0
Legislación			0			0
Justicia			0			0
Coordinación de la Política de Gobierno			0			0
Relaciones Exteriores			0			0
Asuntos Financieros y Hacendarios			0			0
Seguridad Nacional			0			0
Asuntos de Orden Público y Seguridad Interior			0			0
Otros Servicios Generales			0			0
Desarrollo Social	389,334,339	0	389,334,339	198,176,533	186,142,898	191,157,806
Protección Ambiental			0			0
Viviendas y Servicios a la Comunidad			0			0
Salud			0			0
Recreación, Cultura y Otras Manifestaciones Sociales			0			0
Educación	389,334,339		389,334,339	198,176,533	186,142,898	191,157,806
Protección Social			0			0
Otros Asuntos Sociales			0			0
Desarrollo Económico	0	0	0	0	0	0
Asuntos Económicos, Comerciales y Laborales en General			0			0
Agropecuaria, Silvicultura, Pesca y Caza			0			0
Combustibles y Energía			0			0
Minería, Manufacturas y Construcción			0			0
Transporte			0			0
Comunicaciones			0			0
Turismo			0			0
Ciencia, Tecnología e Innovación			0			0
Otras Industrias y Otros Asuntos Económicos			0			0
Otras No Clasificadas en funciones anteriores	0	0	0	0	0	0
Transacciones de la Deuda Pública / Costo financiero de la Deuda	0	0	0	0	0	0
Transferencias, Participaciones y Aportaciones entre Diferentes Niveles y Órdenes de gobierno			0			0
Saneamiento del Sistema Financiero			0			0
Adeudos de ejercicios Fiscales Anteriores			0			0
Total del Gasto	389,334,339	0	389,334,339	198,176,533	186,142,898	191,157,806

ELABORO:

C. P. ALEJANDRA CONTRERAS ZUBIA
 JEFE DE PROYECTO

REVISÓ:

LIC. CARLO ALBERTO BILLE BUSTAMANTE
 DIRECTOR DE ADMINISTRACION

APROBÓ:

LIC. FRANCISCO CARLOS SILVA TOLEDO
 DIRECTOR GENERAL

Sistema Estatal de Evaluación
Nombre de la Entidad: COLEGIO DE EDUCACION PROFESIONAL TECNICA DEL ESTADO DE SONROA

ETCA-II-12

Estado Analítico del Ejercicio del Presupuesto de Egresos Detallado - LDF

Clasificación Funcional (Finalidad y Función)

Del 01 de Enero al 30 de Junio de 2018

(PESOS)

TRIMESTRE: SEGUNDO 2018

Concepto (c)	Egresos					Subejercicio (e)
	Aprobado (d)	Ampliaciones/ (Reducciones)	Modificado	Devengado	Pagado	
No Etiquetado (I=A+B+C+D)	167,864,230.01	-	167,864,230.01	89,690,026.86	86,919,336.96	78,174,203.15
Intermedio (A=a1+a2+a3+a4+a5+a6+a7+a8)	-	-	-	-	-	-
a1) Legislación	-	-	-	-	-	-
a2) Justicia	-	-	-	-	-	-
a3) Coordinación de la Política de Gobierno	-	-	-	-	-	-
a4) Relaciones Exteriores	-	-	-	-	-	-
a5) Asuntos Financieros y Hacendarios	-	-	-	-	-	-
a6) Seguridad Nacional	-	-	-	-	-	-
a7) Asuntos de Orden Público y de Seguridad Interior	-	-	-	-	-	-
a8) Otros Servicios Generales	-	-	-	-	-	-
Desarrollo Social (B=b1+b2+b3+b4+b5+b6+b7)	167,864,230.01	-	167,864,230.01	89,690,026.86	86,919,336.96	78,174,203.15
b1) Protección Ambiental	-	-	-	-	-	-
b2) Vivienda y Servicios a la Comunidad	-	-	-	-	-	-
b3) Salud	-	-	-	-	-	-
b4) Recreación, Cultura y Otras Manifestaciones Sociales	-	-	-	-	-	-
b5) Educación	167,864,230.01	-	167,864,230.01	89,690,026.86	86,919,336.96	78,174,203.15
b6) Protección Social	-	-	-	-	-	-
b7) Otros Asuntos Sociales	-	-	-	-	-	-
Desarrollo Económico (C=c1+c2+c3+c4+c5+c6+c7+c8+c9)	-	-	-	-	-	-
c1) Asuntos Económicos, Comerciales y Laborales en General	-	-	-	-	-	-
c2) Agropecuaria, Silvicultura, Pesca y Caza	-	-	-	-	-	-
c3) Combustibles y Energía	-	-	-	-	-	-
c4) Minería, Manufacturas y Construcción	-	-	-	-	-	-
c5) Transporte	-	-	-	-	-	-
c6) Comunicaciones	-	-	-	-	-	-
c7) Turismo	-	-	-	-	-	-
c8) Ciencia, Tecnología e Innovación	-	-	-	-	-	-




Concepto (c)	Egresos					Subejercicio (e)
	Aprobado (d)	Ampliaciones/ (Reducciones)	Modificado	Devengado	Pagado	
c9) Otras Industrias y Otros Asuntos Económicos			-			-
No Clasificadas en Funciones Anteriores (D=d1+d2+d3+d4)	-	-	-	-	-	-
d1) Transacciones de la Deuda Pública / Costo Financiero de la Deuda			-			-
d2) Transferencias, Participaciones y Aportaciones Entre Diferentes Niveles y Ordenes de Gobierno			-			-
d3) Saneamiento del Sistema Financiero			-			-
d4) Adeudos de Ejercicios Fiscales Anteriores			-			-
Etiquetado (I= A+B+C+D)	221,470,168.99	-	221,470,168.99	108,486,506.17	99,223,561.04	112,983,662.82
rmo (A=a1+a2+a3+a4+a5+a6+a7+a8)	-	-	-	-	-	-
a1) Legislación			-			-
a2) Justicia			-			-
a3) Coordinación de la Política de Gobierno			-			-
a4) Relaciones Exteriores			-			-
a5) Asuntos Financieros y Hacendarios			-			-
a6) Seguridad Nacional			-			-
a7) Asuntos de Orden Público y de Seguridad Interior			-			-
a8) Otros Servicios Generales			-			-
rollo Social (B=b1+b2+b3+b4+b5+b6+b7)	221,470,168.99	-	221,470,168.99	108,486,506.17	99,223,561.04	112,983,662.82
b1) Protección Ambiental			-			-
b2) Vivienda y Servicios a la Comunidad			-			-
b3) Salud			-			-
b4) Recreación, Cultura y Otras Manifestaciones Sociales			-			-
b5) Educación	221,470,168.99		221,470,168.99	108,486,506.17	99,223,561.04	112,983,662.82
b6) Protección Social			-			-
b7) Otros Asuntos Sociales			-			-
rollo Económico (C=c1+c2+c3+c4+c5+c6+c7+c8+c9)	-	-	-	-	-	-
c1) Asuntos Económicos, Comerciales y Laborales en General			-			-
c2) Agropecuaria, Silvicultura, Pesca y Caza			-			-
c3) Combustibles y Energía			-			-
c4) Minería, Manufacturas y Construcción			-			-
c5) Transporte			-			-
c6) Comunicaciones			-			-
c7) Turismo			-			-

GA




Concepto (c)	Egresos				Subejercicio (e)	
	Aprobado (d)	Ampliaciones/ (Reducciones)	Modificado	Devengado		Pagado
8) Ciencia, Tecnología e Innovación			-			-
9) Otras Industrias y Otros Asuntos Económicos			-			-
No Clasificadas en Funciones Anteriores (D=d1+d2+d3+d4)	-	-	-	-	-	-
11) Transacciones de la Deuda Pública / Costo Financiero de la Deuda	-	-	-	-	-	-
12) Transferencias, Participaciones y Aportaciones Entre Diferentes Niveles y Ordenes de Gobierno	-	-	-	-	-	-
13) Saneamiento del Sistema Financiero	-	-	-	-	-	-
14) Adeudos de Ejercicios Fiscales Anteriores	-	-	-	-	-	-
de Egresos (III = I + II)	389,334,399.00	-	389,334,399.00	198,176,533.03	186,142,898.00	191,157,865.97

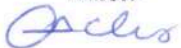
ELABORO:


C.P. ALEJANDRA CONTRERAS ZUBIA
 JEFE DE PROYECTO

REVISÓ:


LIC. CARLO ALBERTO XIBILE BUSTAMANTE
 DIRECTOR DE ADMINISTRACION

APROBÓ:


LIC. FRANCISCO CARLOS SILVA TOLEDO
 DIRECTOR GENERAL

Sistema Estatal de Evaluación
Estado Analítico del Ejercicio Presupuesto de Egresos
Por Partida del Gasto

ETCA-II-13

Nombre de la Entidad: **COLEGIO DE EDUCACION PROFESIONAL TÉCNICA DEL ESTADO DE SONROA**

Del 01 de Enero al 30 de Junio de 2018

TRIMESTRE: **SEGUNDO 2018.**

(PESOS)

Ejercicio del Presupuesto por Partida / Descripción		Egresos Aprobado Anual (1)	Ampliaciones/ (Reducciones) (2)	Egresos Modificado Anual (3=1+2)	Egresos Devengado Acumulado (4)	Egresos Pagado Acumulado (5)	Subejercicio (6 = 3 - 4)	% Avance Anual (7= 4/3)
1000	Servicios personales	348,567,869	0	348,567,869	184,045,630	173,498,150	164,522,240	52.80%
1100	Remuneraciones al personal de carácter permanente	176,060,386	-1,931,908	174,128,478	93,277,620	92,957,548	80,850,858	53.57%
113	Sueldo base al personal permanente	176,060,386	-1,931,908	174,128,478	93,277,620	92,957,548	80,850,858	53.57%
11301	Sueldos	166,365,946	-1,917,152	164,448,794	88,031,252	87,711,181	76,417,541	53.53%
11306	Riesgo laboral	9,505,890	-14,756	9,491,134	5,154,417	5,154,417	4,336,717	54.31%
11307	Ayuda para habitación	188,550		188,550	91,950	91,950	96,600	48.77%
1200	Remuneraciones al personal de carácter transitorio	400,359	0	400,359	269,473	257,403	130,886	67.31%
121	Honorarios Asimilables a Salarios	400,359	0	400,359	269,473	257,403	130,886	67.31%
12101	Honorarios	400,359		400,359	269,473	257,403	130,886	67.31%
1300	Remuneraciones adicionales y especiales	74,924,449	721,513	75,645,962	46,385,914	46,353,812	29,260,048	61.32%
131	Primas por años de servicios efectivos prestados	38,332,506	118,064	38,450,570	32,095,648	32,067,052	6,354,922	83.47%
13101	Primas por años de servicio efectivos prestados.	38,332,506	118,064	38,450,570	32,095,648	32,067,052	6,354,922	83.47%
132	Primas de vacaciones, dominical y gratificación de fin de año	34,455,543	247,391	34,702,933	12,378,629	12,375,123	22,324,304	35.87%
13201	Primas de Vacaciones y Dominical	11,663,266	96,065	11,759,331	9,773,661	9,773,661	1,985,670	83.11%
13202	Aguinaldo o Gratificación de Fin de Año	20,400,264		20,400,264	179,754	176,247	20,220,510	0.88%
13203	Compensación por ajuste de calendario	2,392,013	151,326	2,543,338	2,425,215	2,425,215	118,124	95.36%
134	Compensaciones	2,136,400	356,059	2,492,459	1,911,637	1,911,637	580,822	76.70%
13403	Estímulos al personal de confianza	2,136,400	356,059	2,492,459	1,911,637	1,911,637	580,822	76.70%
1400	Seguridad Social	42,322,552	805,516	43,128,068	16,484,445	6,402,814	26,643,624	38.22%
141	Aportaciones de seguridad social	28,243,616	0	28,243,616	10,394,529	4,532,206	17,849,087	36.80%
14101	Aportaciones al ISSSTE	21,502,980		21,502,980	8,621,994	4,532,206	12,880,986	40.10%
14105	Aportaciones al Seguro de Cesantía en Edad Avanzada y Vejez.	6,740,636		6,740,636	1,772,534	0	4,968,101	26.30%
142	Aportaciones a fondos de vivienda	7,968,472	0	7,968,472	2,791,396	0	5,177,076	35.03%
14201	Aportaciones a FOVISSSTE	7,968,472		7,968,472	2,791,396	0	5,177,076	35.03%
143	Aportaciones al Sistema para Retiro	4,343,860	0	4,343,860	1,427,912	0	2,915,949	32.87%
14301	Aportaciones al Sistema de Ahorro para el Retiro	3,405,534		3,405,534	1,116,559	0	2,288,975	32.79%
14302	Depósitos para el Ahorro Solidario	938,326		938,326	311,352	0	626,974	33.18%
144	Aportaciones para seguros	1,766,604	805,516	2,572,120	1,870,608	1,870,608	701,512	72.73%
14403	Otras cuotas de seguros colectivos	1,256,094	805,516	2,061,610	1,870,608	1,870,608	191,002	90.74%
14405	Aportaciones para el Seguro Colectivo de Retiro	510,510		510,510	0	0	510,510	0.00%
1500	Otras prestaciones sociales y económicas	45,516,457	437,383	45,953,840	24,019,789	23,928,618	21,934,051	52.27%

Sistema Estatal de Evaluación
Estado Analítico del Ejercicio Presupuesto de Egresos
Por Partida del Gasto

ETCA-II-13

Nombre de la Entidad: COLEGIO DE EDUCACION PROFESIONAL TÉCNICA DEL ESTADO DE SONROA

Del 01 de Enero al 30 de Junio de 2018

(PESOS)

TRIMESTRE: SEGUNDO 2018.

Ejercicio del Presupuesto por Partida / Descripción		Egresos Aprobado Anual	Ampliaciones/ (Reducciones)	Egresos Modificado Anual	Egresos Devengado Acumulado	Egresos Pagado Acumulado	Subejercicio	% Avance Anual
		(1)	(2)	(3=1+2)	(4)	(5)	(6 = 3 - 4)	(7= 4/3)
151	Cuotas para el Fondo de Ahorro y Fondo de Trabajo	461,100	0	461,100	226,210	226,210	234,890	49.06%
15101	Aportaciones al Fondo de Ahorro de los Trabajadores	461,100		461,100	226,210	226,210	234,890	49.06%
152	Indemnizaciones	2,500,000	0	2,500,000	1,059,867	1,059,867	1,440,133	42.39%
15202	Pago de liquidaciones	2,500,000		2,500,000	1,059,867	1,059,867	1,440,133	42.39%
154	Prestaciones contractuales	23,557,052	230,364	23,787,416	12,369,812	12,302,854	11,417,604	52.00%
15404	Días Económicos y de Descanso Obligatorio no Disfrutados	4,095,093	100,266	4,195,358	2,627,340	2,627,340	1,568,018	62.62%
15409	Bono para Despensa	8,011,492	3,101	8,014,593	4,958,188	4,934,789	3,056,405	61.86%
15413	Ayuda para guardería a madres trabajadoras	103,410	31,992	135,402	108,675	107,865	26,727	80.26%
15416	Apoyo para Útiles Escolares	752,459		752,459	0	0	752,459	0.00%
15417	Apoyo para Desarrollo y Capacitación	7,885,500		7,885,500	3,974,025	3,931,275	3,911,475	50.40%
15421	Bono de Día de Madres	603,242	94,611	697,853	697,853	697,853	0	100.00%
15429	Cuotas para Material Didactico	2,105,856	394	2,106,251	3,731	3,731	2,102,520	0.18%
159	Otras prestaciones sociales y económicas	18,998,305	207,019	19,205,324	10,363,899	10,339,686	8,841,425	53.96%
15901	Otras prestaciones	18,998,305	207,019	19,205,324	10,363,899	10,339,686	8,841,425	53.96%
1700	Pagos de Estimulos a Servidores Públicos	9,343,665	-32,503	9,311,162	3,608,389	3,597,955	5,702,773	38.75%
171	Estimulos	9,343,665	-32,503	9,311,162	3,608,389	3,597,955	5,702,773	38.75%
17101	Estimulo Productividad y Eficiencia	1,609,904		1,609,904	0	0	1,609,904	0.00%
17102	Estimulos al Personal	4,656,868	-32,503	4,624,365	2,960,338	2,949,904	1,664,026	64.02%
17104	Bono por Puntualidad	3,076,894		3,076,894	648,051	648,051	2,428,843	21.06%
2000	Materiales y suministros	7,165,686	0	7,165,686	2,801,588	2,206,046	4,364,098	39.10%
2100	Materiales de administración, emision de documentos y articulos oficiales	3,527,441	61,706	3,589,147	1,235,380	720,664	2,353,767	34.42%
211	Materiales, útiles y equipos menores de oficina	1,440,851	0	1,440,851	619,536	284,938	821,315	43.00%
21101	Materiales, utiles y equipos menores de oficina	1,440,851		1,440,851	619,536	284,938	821,315	43.00%
212	Materiales y útiles de impresión y reproducción	927,832	0	927,832	115,968	100,015	811,864	12.50%
21201	Materiales y útiles de impresión y reproducción	927,832		927,832	115,968	100,015	811,864	12.50%
214	Materiales, útiles y equipos menores de tecnologías de la información v comunicaciones	71,089	0	71,089	4,480	4,480	66,609	6.30%
21401	Materiales y útiles para el procesamiento de equipos y bienes informáticos	71,089		71,089	4,480	4,480	66,609	6.30%
215	Material impreso e información digital	11,090	63,706	74,796	74,796	74,796	0	100.00%
21501	Material para información	11,090	63,706	74,796	74,796	74,796	0	100.00%
216	Material de limpieza	990,577	0	990,577	374,981	210,816	615,596	37.85%
21601	Material de limpieza	990,577		990,577	374,981	210,816	615,596	37.85%
217	Materiales y útiles de enseñanza	70,985	0	70,985	34,215	34,215	36,770	48.20%
21701	Materiales educativos	70,985		70,985	34,215	34,215	36,770	48.20%

Sistema Estatal de Evaluación
Estado Analítico del Ejercicio Presupuesto de Egresos
Por Partida del Gasto

ETCA-II-13

Nombre de la Entidad: COLEGIO DE EDUCACION PROFESIONAL TÉCNICA DEL ESTADO DE SONROA

Del 01 de Enero al 30 de Junio de 2018

(PESOS)

TRIMESTRE: SEGUNDO 2018.

Ejercicio del Presupuesto por Partida / Descripción		Egresos Aprobado Anual (1)	Ampliaciones/ (Reducciones) (2)	Egresos Modificado Anual (3=1+2)	Egresos Devengado Acumulado (4)	Egresos Pagado Acumulado (5)	Subejercicio (6 = 3 - 4)	% Avance Anual (7= 4/3)
218	Materiales para el registro e identificación de bienes y personas	15,017	-2,000	13,017	11,404	11,404	1,613	87.61%
21801	Placas, engomados, calcomanías y hologramas	15,017	-2,000	13,017	11,404	11,404	1,613	87.61%
2200	Alimentos y utensilios	576,578	94,033	670,611	486,317	482,608	184,294	72.52%
221	Productos alimenticios para personas	575,293	84,083	659,376	478,708	474,999	180,668	72.60%
22105	Productos alimenticios para personas derivado de la prestación de servicios en unidades de salud, educativas y otras	429,689	84,083	513,772	440,801	440,452	72,971	85.80%
22106	Adquisición de agua potable	145,604		145,604	37,907	34,547	107,697	26.03%
223	Utensilios para el servicio de alimentación	1,285	9,950	11,235	7,609	7,609	3,626	67.73%
22301	Utensilios para el servicio de alimentación	1,285	9,950	11,235	7,609	7,609	3,626	67.73%
2300	Materias primas y materiales de producción	482,188	-77,870	404,318	230,229	153,337	174,089	56.94%
23901	Otros Productos adquiridos como materia prima	482,188	-77,870	404,318	230,229	153,337	174,089	56.94%
2400	Materiales y artículos de construcción y de reparación	887,670	-48,038	839,632	267,255	267,255	572,376	31.83%
242	Cemento y productos de concreto	1,720	-266	1,454	756	756	698	52.03%
24201	Cemento y productos de concreto	1,720	-266	1,454	756	756	698	52.03%
243	Cal, yeso y productos de yeso	1,420	0	1,420	860	860	560	60.53%
24301	Cal, yeso y productos de yeso	1,420		1,420	860	860	560	60.53%
246	Material eléctrico y electrónico	374,983	-7,471	367,512	100,861	100,861	266,651	27.44%
24601	Material eléctrico y electrónico	374,983	-7,471	367,512	100,861	100,861	266,651	27.44%
248	Materiales complementarios	99,274	-24,532	74,742	22,926	22,926	51,816	30.67%
24801	Materiales complementarios	99,274	-24,532	74,742	22,926	22,926	51,816	30.67%
249	Otros materiales y artículos de construcción y reparación	410,273	-15,769	394,504	141,853	141,853	252,651	35.96%
24901	Otros materiales y artículos de construcción y reparación	410,273	-15,769	394,504	141,853	141,853	252,651	35.96%
2500	Productos químicos, farmacéuticos y de laboratorio	16,100	137	16,237	1,778	1,778	14,459	10.95%
251	Productos químicos básicos	7,620	0	7,620	0	0	7,620	0.00%
25101	Productos químicos básicos	7,620		7,620	0	0	7,620	0.00%
252	Fertilizantes, pesticidas y otros agroquímicos	835	0	835	208	208	627	24.89%
25201	Fertilizantes, pesticidas y otros agroquímicos	835	0	835	208	208	627	24.89%
253	Medicinas y productos farmacéuticos	7,645	137	7,782	1,571	1,571	6,211	20.18%
25301	Medicinas y productos farmacéuticos	7,645	137	7,782	1,571	1,571	6,211	20.18%
2600	Combustibles, lubricantes y aditivos	1,044,464	0	1,044,464	272,073	272,073	772,391	26.05%
261	Combustibles, lubricantes y aditivos	1,044,464	0	1,044,464	272,073	272,073	772,391	26.05%
26101	Combustibles	1,039,716		1,039,716	267,398	267,398	772,318	25.72%
26102	Lubricantes y aditivos	4,748		4,748	4,675	4,675	73	98.46%
2700	Vestuarios, blancos, prendas de protección y artículos deportivos	22,642	0	22,642	13,527	13,527	9,115	59.74%

Sistema Estatal de Evaluación
Estado Analítico del Ejercicio Presupuesto de Egresos
Por Partida del Gasto

ETCA-II-13

Nombre de la Entidad: COLEGIO DE EDUCACION PROFESIONAL TÉCNICA DEL ESTADO DE SONROA

Del 01 de Enero al 30 de Junio de 2018

(PESOS)

TRIMESTRE: SEGUNDO 2018.

Ejercicio del Presupuesto por Partida / Descripción		Egresos Aprobado Anual (1)	Ampliaciones/ (Reducciones) (2)	Egresos Modificado Anual (3=1+2)	Egresos Devengado Acumulado (4)	Egresos Pagado Acumulado (5)	Subejercicio (6 = 3 - 4)	% Avance Anual (7= 4/3)
271	Vestuario y uniformes	9,368	0	9,368	7,418	7,418	1,950	79.18%
27101	Vestuario y uniformes	9,368		9,368	7,418	7,418	1,950	79.18%
272	Prendas de seguridad y protección personal	2,068	0	2,068	258	258	1,810	12.46%
27201	Prendas de seguridad y protección personal	2,068		2,068	258	258	1,810	12.46%
273	Artículos deportivos	11,206	0	11,206	5,852	5,852	5,354	52.22%
27301	Artículos deportivos	11,206		11,206	5,852	5,852	5,354	52.22%
2900	Herramientas, refacciones y accesorios menores	608,603	-29,967	578,636	295,028	294,804	283,608	50.99%
291	Herramientas menores	7,865	1,938	9,803	7,347	7,347	2,457	74.94%
29101	Herramientas menores	7,865	1,938	9,803	7,347	7,347	2,457	74.94%
292	Refacciones y Accesorios Menores de Edificios	155,420	-31,986	123,434	26,894	26,669	96,541	21.79%
29201	Refacciones y Accesorios Menores de Edificios	155,420	-31,986	123,434	26,894	26,669	96,541	21.79%
293	Refacciones y Accesorios menores de mobiliario y equipo de administración, educacional y recreativo	38,501	0	38,501	24,613	24,613	13,888	63.93%
29301	Refacciones y Accesorios menores de mobiliario y equipo de administración, educacional y recreativo	38,501		38,501	24,613	24,613	13,888	63.93%
294	Refacciones y accesorios menores de equipo de computo y tecnologías de la información	341,454	80	341,534	213,812	213,812	127,722	62.60%
29401	Refacciones y accesorios menores de equipo de computo y tecnologías de la información	341,454	80	341,534	213,812	213,812	127,722	62.60%
296	Refacciones y accesorios menores de equipo de transporte	51,023	0	51,023	17,773	17,773	33,250	34.83%
29601	Refacciones y accesorios menores de equipo de transporte	51,023		51,023	17,773	17,773	33,250	34.83%
298	Refacciones y Accesorios Menores de Maquinaria y Otros Equipos	14,340	0	14,340	4,589	4,589	9,751	32.00%
29801	Refacciones y Accesorios Menores de Maquinaria y Otros Equipos	14,340		14,340	4,589	4,589	9,751	32.00%
3000	Servicios generales	28,211,956	0	28,211,956	9,399,953	8,509,340	18,812,003	33.32%
3100	Servicios básicos	11,733,398	16,187	11,749,585	3,086,448	3,082,115	8,663,137	26.27%
311	Energía eléctrica	6,638,025	-7,357	6,630,668	1,779,321	1,779,321	4,851,347	26.83%
31101	Energía eléctrica	6,638,025	-7,357	6,630,668	1,779,321	1,779,321	4,851,347	26.83%
312	Gas	52,944	23,544	76,488	54,137	54,137	22,351	70.78%
31201	Gas	52,944	23,544	76,488	54,137	54,137	22,351	70.78%
313	Agua	2,846,947	0	2,846,947	650,363	648,328	2,196,584	22.84%
31301	Agua	2,846,947		2,846,947	650,363	648,328	2,196,584	22.84%
314	Telefonía tradicional	299,149	0	299,149	122,086	119,788	177,063	40.81%
31401	Telefonía tradicional	299,149		299,149	122,086	119,788	177,063	40.81%
316	Servicios de Telecomunicaciones y Satelitales	605,105	0	605,105	126,593	126,593	205,310	20.92%
31601	Servicio de Telecomunicaciones y Satélites	605,105		331,903	126,593	126,593	205,310	38.14%
317	Servicios de acceso a internet, redes y procesamiento de información	1,291,228	0	1,291,228	353,948	353,948	937,280	27.41%
31701	Servicios de acceso a internet, redes y procesamiento de información	1,291,228		1,291,228	353,948	353,948	937,280	27.41%

Sistema Estatal de Evaluación
Estado Analítico del Ejercicio Presupuesto de Egresos
Por Partida del Gasto

ETCA-II-13

Nombre de la Entidad: COLEGIO DE EDUCACION PROFESIONAL TÉCNICA DEL ESTADO DE SONROA

Del 01 de Enero al 30 de Junio de 2018

TRIMESTRE: SEGUNDO 2018.

(PESOS)

Ejercicio del Presupuesto por Partida / Descripción		Egresos Aprobado Anual (1)	Ampliaciones/ (Reducciones) (2)	Egresos Modificado Anual (3=1+2)	Egresos Devengado Acumulado (4)	Egresos Pagado Acumulado (5)	Subejercicio (6 = 3 - 4)	% Avance Anual (7= 4/3)
3200	Servicio de arrendamiento	1,880,586	42,108	1,922,694	893,064	652,287	1,029,630	46.45%
322	Arrendamiento de Edificios	783,204	0	783,204	391,601	326,334	391,603	50.00%
32201	Arrendamiento de Edificios	783,204		783,204	391,601	326,334	391,603	50.00%
323	Arrendamiento de mobiliario y equipo de administración, educacional v recreativo	1,077,950	32,248	1,110,198	484,121	308,610	626,077	43.61%
32301	Arrendamiento de muebles, maquinaria y equipo.	1,077,950	32,248	1,110,198	484,121	308,610	626,077	43.61%
325	Arrendamiento de Equipo de Transporte	14,908	9,860	24,768	17,342	17,342	7,426	70.02%
32501	Arrendamiento de Equipo de Transporte	14,908	9,860	24,768	17,342	17,342	7,426	70.02%
329	Otros Arrendamientos	4,524	0	4,524	0	0	4,524	0.00%
32901	Otros Arrendamientos	4,524		4,524	0	0	4,524	0.00%
3300	Servicios profesionales, científicos, técnicos y otros servicios	5,191,899	-1,703	5,190,195	2,096,687	1,871,810	3,093,509	40.40%
331	Servicios legales, de contabilidad, auditorías y relacionados	446,960	-10,000	436,960	231,652	201,492	205,308	53.01%
33101	Servicios legales, de contabilidad, auditorías y relacionados	446,960	-10,000	436,960	231,652	201,492	205,308	53.01%
333	Servicios de consultoría administrativa, procesos técnica y en tecnologías de la información	1,785	10,000	11,785	6,756	6,756	5,029	57.32%
33301	Servicios de Informática	1,785	10,000	11,785	6,756	6,756	5,029	57.32%
334	Servicios de capacitación	2,140,372	-13,200	2,127,172	642,512	642,512	1,484,660	30.20%
33401	Servicios de capacitación	2,140,372	-13,200	2,127,172	642,512	642,512	1,484,660	30.20%
336	Servicios de apoyo administrativo, traducción, fotocopiado e impresión	44,520	0	44,520	455	455	44,065	1.02%
33603	Impresiones y publicaciones oficiales.	19,020		19,020	455	455	18,565	2.39%
33605	Licitaciones, convenios y convocatorias	25,500		25,500	0	0	25,500	0.00%
338	Servicios de vigilancia	2,558,261	11,497	2,569,758	1,215,312	1,020,595	1,354,446	47.29%
33801	Servicios de vigilancia	2,558,261	11,497	2,569,758	1,215,312	1,020,595	1,354,446	47.29%
3400	Servicios financieros, bancarios y comerciales	1,748,466	10,860	1,759,325	275,815	274,359	1,483,511	15.68%
341	Servicios financieros y bancarios	453,869	10,000	463,869	208,851	208,851	255,019	45.02%
34101	Servicios financieros y bancarios	453,869	10,000	463,869	208,851	208,851	255,019	45.02%
345	Seguros de bienes patrimoniales	1,191,438	0	1,191,438	0	0	1,191,438	0.00%
34501	Seguros de bienes patrimoniales	1,191,438		1,191,438	0	0	1,191,438	0.00%
347	Fletes y maniobras	103,159	860	104,018	66,964	65,509	37,054	64.38%
34701	Fletes y maniobras	103,159	860	104,018	66,964	65,509	37,054	64.38%
3500	Servicios de instalación, reparación mantenimiento y conservación	2,682,004	-226,193	2,455,811	1,157,042	772,668	1,298,769	47.11%
351	Conservación y mantenimiento menor de inmuebles	513,960	-231,012	282,948	90,743	90,743	192,204	32.07%
35101	Mantenimiento y conservación de inmuebles	513,960	-231,012	282,948	90,743	90,743	192,204	32.07%
352	Instalación, reparación y mantenimiento de mobiliario y equipo de administración, educacional v recreativo	129,960	0	129,960	32,514	32,166	97,446	25.02%
35201	Mantenimiento y conservación de mobiliario y equipo	129,960		129,960	32,514	32,166	97,446	25.02%

Estado Analítico del Ejercicio Presupuesto de Egresos

Por Partida del Gasto

Nombre de la Entidad: COLEGIO DE EDUCACION PROFESIONAL TÉCNICA DEL ESTADO DE SONROA

Del 01 de Enero al 30 de Junio de 2018

(PESOS)

TRIMESTRE: SEGUNDO 2018.

Ejercicio del Presupuesto por Partida / Descripción		Egresos Aprobado Anual	Ampliaciones/ (Reducciones)	Egresos Modificado Anual	Egresos Devengado Acumulado	Egresos Pagado Acumulado	Subejercicio	% Avance Anual
		(1)	(2)	(3=1+2)	(4)	(5)	(6 = 3 - 4)	(7= 4/3)
353	Instalación, reparación y mantenimiento de equipo de computo y tecnología de información	123,975	-1,540	122,435	9,674	9,674	112,761	7.90%
35301	Instalaciones	110,616	-1,540	109,076	7,470	7,470	101,605	6.85%
35302	Mantenimiento y conservación de bienes informáticos	13,359		13,359	2,204	2,204	11,155	16.50%
355	Reparación y mantenimiento de equipo de transporte	69,960	0	69,960	32,414	32,414	37,546	46.33%
35501	Mantenimiento y conservación de equipo de transporte	69,960		69,960	32,414	32,414	37,546	46.33%
357	Instalación, reparación y mantenimiento de maquinaria, otros equipos y herramientas	274,550	-9,147	265,403	75,543	75,043	189,860	28.46%
35701	Mantenimiento y conservación de maquinaria y equipo	274,550	-9,147	265,403	75,543	75,043	189,860	28.46%
358	Servicios de limpieza y manejo de desechos	1,277,326	15,507	1,292,833	858,087	527,907	434,745	66.37%
35801	Servicios de limpieza y manejo de desechos	1,277,326	15,507	1,292,833	858,087	527,907	434,745	66.37%
359	Servicios de jardinería y fumigación	292,273	0	292,273	58,067	4,721	234,206	19.87%
35901	Servicios de jardinería y fumigación	292,273		292,273	58,067	4,721	234,206	19.87%
3600	Servicios de comunicación social y publicidad	5,000	30,122	35,122	34,122	34,122	1,000	97.15%
362	Difusión por radio, televisión y otros medios de mensajes comerciales para promover la venta de bienes o servicios	5,000	30,122	35,122	34,122	34,122	1,000	97.15%
36201	Difusión por radio, televisión y otros medios de mensajes comerciales para promover la venta de productos o servicios	5,000	30,122	35,122	34,122	34,122	1,000	97.15%
3700	Servicios de traslado y viáticos	1,592,423	13,350	1,605,773	507,183	482,189	1,098,590	31.58%
371	Pasajes aéreos	285,804	-7,812	277,992	181,294	156,300	96,698	65.22%
37101	Pasajes aéreos	285,804	-7,812	277,992	181,294	156,300	96,698	65.22%
372	Pasajes terrestres	186,399	14,554	200,953	84,257	84,257	116,696	41.93%
37201	Pasajes terrestres	186,399	14,554	200,953	84,257	84,257	116,696	41.93%
375	Viáticos en el país	1,070,250	-1,204	1,069,046	220,455	220,455	848,591	20.62%
37501	Viáticos en el país.	829,020	-1,204	827,816	141,630	141,630	686,186	17.11%
37502	Gastos de camino	241,230		241,230	78,825	78,825	162,405	32.68%
376	Viáticos en el extranjero		7,812	7,812	7,812	7,812	0	100.00%
37601	Viáticos en el extranjero		7,812	7,812	7,812	7,812	0	100.00%
379	Otros servicios de traslado y hospedaje	49,970	0	49,970	13,365	13,365	36,605	26.75%
37901	Cuotas	49,970		49,970	13,365	13,365	36,605	26.75%
3800	Servicios oficiales	1,435,105	115,270	1,550,375	1,168,062	1,158,259	382,313	75.34%
382	Gastos de orden social y cultural	283,290	-98,310	184,980	7,753	7,753	177,227	4.19%
38201	Gastos de orden social y cultural	283,290	-98,310	184,980	7,753	7,753	177,227	4.19%
383	Congresos y convenciones	1,151,815	213,580	1,365,395	1,160,309	1,150,506	205,086	84.98%
38301	Congresos y convenciones	1,151,815	213,580	1,365,395	1,160,309	1,150,506	205,086	84.98%
3900	Otros servicios generales	1,943,075	0	1,943,075	181,530	181,530	1,761,545	9.34%

Sistema Estatal de Evaluación
Estado Analítico del Ejercicio Presupuesto de Egresos
Por Partida del Gasto

ETCA-II-13

Nombre de la Entidad: COLEGIO DE EDUCACION PROFESIONAL TÉCNICA DEL ESTADO DE SONROA

Del 01 de Enero al 30 de Junio de 2018

(PESOS)

TRIMESTRE: SEGUNDO 2018.

Ejercicio del Presupuesto por Partida / Descripción		Egresos Aprobado Anual (1)	Ampliaciones/ (Reducciones) (2)	Egresos Modificado Anual (3=1+2)	Egresos Devengado Acumulado (4)	Egresos Pagado Acumulado (5)	Subejercicio (6 = 3 - 4)	% Avance Anual (7= 4/3)
392	Impuestos y derechos	1,943,075	0	1,943,075	181,530	181,530	1,761,545	9.34%
39201	Impuestos y derechos	1,943,075		1,943,075	181,530	181,530	1,761,545	9.34%
4000	Transferencias, Asignaciones, Subsidios y Otras Ayudas	1,192,926	0	1,192,926	997,880	997,880	195,046	83.65%
4300	Subsidios y Subvenciones	150,000	68,000	218,000	134,000	134,000	84,000	61.47%
439	Otros Subsidios	150,000	68,000	218,000	134,000	134,000	84,000	61.47%
43901	Subsidios para capacitación y becas	150,000	68,000	218,000	134,000	134,000	84,000	61.47%
4400	Ayudas Sociales	1,042,926	-68,000	974,926	863,880	863,880	111,046	88.61%
441	Ayudas Sociales a personas	1,042,926	-68,000	974,926	863,880	863,880	111,046	88.61%
44103	Aportaciones para cubrir convenios con Organizaciones Sindicales	1,042,926	-68,000	974,926	863,880	863,880	111,046	88.61%
5000	Bienes muebles, inmuebles e intangibles	4,195,961	0	4,195,961	931,482	931,482	3,264,479	22.20%
5100	Mobiliario y equipo de administración	3,244,161	0	3,244,161	630,636	630,636	2,613,525	19.44%
511	Muebles de oficina y estantería	253,767	0	253,767	50,872	50,872	202,895	20.05%
51101	Mobiliario	253,767		253,767	50,872	50,872	202,895	20.05%
515	Equipo de cómputo y de tecnologías de la información	2,100,000	0	2,100,000	182,910	182,910	1,917,090	8.71%
51501	Bienes informáticos	2,100,000		2,100,000	182,910	182,910	1,917,090	8.71%
519	Otros mobiliarios y equipo de administración	890,394	0	890,394	396,854	396,854	493,540	44.57%
51901	Equipo de Administración	246,571		246,571	15,368	15,368	231,203	6.23%
51902	Mobiliario y equipo para escuelas, laboratorios y talleres	643,823		643,823	381,487	381,487	262,336	59.25%
5200	Mobiliario y equipo educacional y recreativo	30,634	0	30,634	0	0	30,634	0.00%
521	Equipos y aparatos audiovisuales	4,890	0	4,890	0	0	4,890	0.00%
52101	Equipos y aparatos audiovisuales	4,890		4,890	0	0	4,890	0.00%
523	Cámaras fotográficas y de video	25,744	0	25,744	0	0	25,744	0.00%
52301	Cámaras fotográficas y de video	25,744		25,744	0	0	25,744	0.00%
5400	Vehículos y Equipo de Transporte	310,000	0	310,000	0	0	310,000	0.00%
541	Vehículo y Equipo Terrestre	310,000	0	310,000	0	0	310,000	0.00%
54101	Automoviles y Camiones	310,000		310,000	0	0	310,000	0.00%
5600	Maquinaria, otros equipos y herramientas	285,320	0	285,320	0	0	285,320	0.00%
561	Maquinaria y equipo agropecuario	285,320	0	285,320	0	0	285,320	0.00%
56401	Sistemas de aire acondicionado, calefacción y refrigeración industrial	285,320		285,320	0	0	285,320	0.00%
5900	Activos Intangibles	325,846	0	325,846	300,846	300,846	25,000	92.33%
591	Software	325,846	0	325,846	300,846	300,846	25,000	92.33%
59101	Software	325,846		325,846	300,846	300,846	25,000	92.33%
	Total del Gasto	389,334,398	0	389,334,398	198,176,533	186,142,897	191,157,865	50.90%

Estado Analítico del Ejercicio Presupuesto de Egresos
Por Partida del Gasto

Nombre de la Entidad: COLEGIO DE EDUCACION PROFESIONAL TÉCNICA DEL ESTADO DE SONROA


Del 01 de Enero al 30 de Junio de 2018

TRIMESTRE: SEGUNDO 2018.

(PESOS)

Ejercicio del Presupuesto por Partida / Descripción	Egresos Aprobado Anual (1)	Ampliaciones/ (Reducciones) (2)	Egresos Modificado Anual (3=1+2)	Egresos Devengado Acumulado (4)	Egresos Pagado Acumulado (5)	Subejercicio (6 = 3 - 4)	% Avance Anual (7= 4/3)
---	-------------------------------	------------------------------------	-------------------------------------	------------------------------------	---------------------------------	-----------------------------	----------------------------


ELABORO:


C.P. ALEJANDRA CONTRERAS ZUBIA
JEFE DE PROYECTO

REVISÓ:


LIC. CARLO ALBERTO KIBILLE BUSTAMANTE
DIRECTOR DE ADMINISTRACION

APROBO:


LIC. FRANCISCO CARLOS SILVA TOLEDO
DIRECTOR GENERAL

Sistema Estatal de Evaluación

ETCA-II-14

Estado Analítico del Ejercicio de Presupuesto de Egresos- Detallado – LDF

(Clasificación de Servicios Personales por Categoría)

Nombre de la Entidad: COLEGIO DE EDUCACION PROFESIONAL TÉCNICA DEL ESTADO DE SONROA

Del 01 de Enero al 30 de Junio de 2018

(PESOS)

TRIMESTRE: SEGUNDO 2018.

Concepto (c)	Egresos					Subejercicio (e)
	Aprobado (d)	Ampliaciones/ (Reducciones)	Modificado	Devengado	Pagado	
I. Gasto No Etiquetado (I=A+B+C+D+E+F)	137,866,409.03		137,866,409.03	75,559,123.90	74,274,588.96	62,307,285.13
A. Personal Administrativo y de Servicio Público	28,048,371.03		28,048,371.03	9,089,027.77	8,394,352.12	18,959,343.26
B. Magisterio	109,818,038.00		109,818,038.00	66,470,096.13	65,880,236.84	43,347,941.87
C. Servicios de Salud (C=c1+c2)						
c1) Personal Administrativo						
c2) Personal Médico, Paramédico y afin						
D. Seguridad Pública						
E. Gastos asociados a la implementación de nuevas leyes federales o reformas a las mismas (E = e1 + e2)						
e1) Nombre del Programa o Ley 1						
e2) Nombre del Programa o Ley 2						
F. Sentencias laborales definitivas						
II. Gasto Etiquetado (II=A+B+C+D+E+F)	210,701,460.88		210,701,460.88	108,486,506.17	99,223,561.04	102,214,954.71
A. Personal Administrativo y de Servicio Público	210,701,460.88		210,701,460.88	108,486,506.17	99,223,561.04	102,214,954.71
B. Magisterio						
C. Servicios de Salud (C=c1+c2)						
c1) Personal Administrativo						
c2) Personal Médico, Paramédico y afin						
D. Seguridad Pública						
E. Gastos asociados a la implementación de nuevas leyes federales o reformas a las mismas (E = e1 + e2)						
e1) Nombre del Programa o Ley 1						
e2) Nombre del Programa o Ley 2						
F. Sentencias laborales definitivas						
III. Total del Gasto en Servicios Personales (III = I + II)	348,567,869.91		348,567,869.91	184,045,630.07	173,498,150.00	164,522,239.84

ELABORO:

C.P. ALEJANDRA CONTRERAS ZUBIA
JEFE DE PROYECTO

REVISÓ:

LIC. CARLO ALBERTO BILLY BUSTAMANTE
DIRECTOR DE ADMINISTRACION

APROBÓ:

LIC. FRANCISCO CARLOS SILVA TOLEDO
DIRECTOR GENERAL

Sistema Estatal de Evaluación ETCA-II-15
Conciliación entre los Egresos Presupuestarios y los Gastos Contables
Nombre de la Entidad: COLEGIO DE EDUCACION PROFESIONAL TÉCNICA DEL ESTADO DE SONROA

Al 30 de Junio de 2018

TRIMESTRE: SEGUNDO 2018

(Pesos)


1. Total de Egresos Presupuestarios		198,176,533.00
--	--	-----------------------

(MENOS)

2. Egresos Presupuestarios no contables		931,482.00
Mobiliario y equipo de administración	630,636.00	
Mobiliario y equipo educacional y recreativo		
Equipo e instrumental médico y de laboratorio		
Vehículos y equipo de transporte		
Equipo de defensa y seguridad		
Maquinaria, otros equipos y herramientas		
Arctivos biológicos		
Bienes inmuebles		
Activos intangibles	300,846.00	
Obra pública en bienes propios		
Acciones y participaciones de capital		
Compra de títulos y valores		
Inversiones en fideicomisos, mandatos y otros análogos		
Provisiones para contingencias y otras erogaciones especiales		
Armonización de la deuda pública		
Adeudos de ejercicios fiscales anteriores (ADEFAS)		
Otros Egresos Presupuestales No Contables		

(MAS)

3. Gastos contables no presupuestarios		2,265,481.78
Estimaciones, depreciaciones, deterioros, obsolescencia y amortizaciones	2,265,481.78	
Provisiones		
Disminución de inventarios		
Aumento por insuficiencia de estimaciones por pérdida o deterioro u obsolescencia		
Aumento por insuficiencia de provisiones		
Otros gastos		
Otros Gastos Contables No Presupuestales		
4. Total de Gasto Contable (4= 1 - 2 + 3)		199,510,532.78

ELABORO:

C.P. ACEJANDRA CONTRERAS ZUBIA
 JEFE DE PROYECTO

REVISÓ:

LIC. CARLO ALBERTO VIBILLE BUSTAMANTE
 DIRECTOR DE ADMINISTRACION

APROBÓ:

LIC. FRANCISCO CARLOS SILVA TOLEDO
 DIRECTOR GENERAL

Endeudamiento Neto

Nombre de la Entidad: COLEGIO DE EDUCACION PROFESIONAL TÉCNICA DEL ESTADO DE SONROA

Del 01 de Enero al 30 de Junio de 2018

(pesos)

TRIMESTRE: SEGUNDO 2018

Identificación del crédito o Instrumento	Contratación / Colocación	Amortización	Endeudamiento Neto
	A	B	C=A-B
Créditos Bancarios			
1			
2			
3			
4			0.00
5			
6			
7			
8			
9			
10			
Total Créditos Bancarios	0.00	0.00	0.00
Otros Instrumentos de Deuda			
1			
2			
3			
4			
5			
6			
7			
8			
9			
10			
Total Otros Instrumentos de Deuda	0.00	0.00	0.00
TOTAL	0.00	0.00	0.00

"Bajo protesta de decir verdad declaramos que los Estados Financieros y sus Notas, son razonablemente correctos y son responsabilidad del emisor"

ELABORO:

 C.P. ALEJANDRA CONTRERAS ZUBIA
 JEFE DE PROYECTO

REVISÓ:

 LIC. CARLO ALBERTO BILLE BUSTAMANTE
 DIRECTOR DE ADMINISTRACION

APROBÓ:

 LIC. FRANCISCO CARLOS SILVA TOLEDO
 DIRECTOR GENERAL

Sistema Estatal de Evaluación

ETCA-II-17

Intereses de la Deuda

Nombre de la Entidad: COLEGIO DE EDUCACION PROFESIONAL TÉCNICA DEL ESTADO DE SONROA

Del 01 de Enero al 30 de Junio de 2018

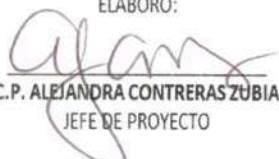
(pesos)

TRIMESTRE: SEGUNDO 2018


Identificación del crédito o Instrumento	Devengado	Pagado
Créditos Bancarios		
1		
2		
3		
4		
5		
6		
7		
8		
9		
10		
Total de Interéses Créditos Bancarios	0.00	0.00
Otros Instrumentos de Deuda		
1		
2		
3		
4		
5		
6		
7		
8		
9		
10		
Total Intereses Otros Instrumentos de Deuda	0.00	0.00
TOTAL	0.00	0.00

"Bajo protesta de decir verdad declaramos que los Estados Financieros y sus Notas, son razonablemente correctos y son responsabilidad del emisor"


ELABORO:


C. P. ALEJANDRA CONTRERAS ZUBIA
JEFE DE PROYECTO

REVISÓ:


LIC. CARLO ALBERTO XIBILLE BUSTAMANTE
DIRECTOR DE ADMINISTRACION

APROBÓ:


LIC. FRANCISCO CARLOS SILVA TOLEDO
DIRECTOR GENERAL