



Hermosillo, Sonora a 11 de Octubre del 2018.  
Oficio DG/530/18  
"2018:Año de la Salud"

**C.P. GUSTAVO L. RODRIGUEZ LOZANO**  
SUBSECRETARIO DE EGRESOS  
SECRETARIA DE HACIENDA  
Presente.-

Para dar cumplimiento al oficio DGPYE 235/2018, me permito enviar Tercer Informe Trimestral 2018 del Colegio de Educación Profesional Técnica del Estado de Sonora, el cual fue elaborado conforme a la Guía para la elaboración de Informes Trimestrales del Estado de Sonora para el Ejercicio 2018.

Sin más de momento, me es grato aprovechar la oportunidad para enviarle un cordial saludo.

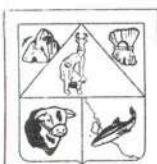
GOBIERNO DEL ESTADO DE SONORA  
SECRETARIA DE HACIENDA

**R** ECIBID **O** ATENTAMENTE  
11 OCT 2018  
"Orgullosamente CONALEP"

*Chda*  
LIC. FRANCISCO CARLOS SILVA TOLEDO  
Director General

SECRETARIA DE HACIENDA  
SUBSECRETARIA DE EGRESOS  
**R** ECIBID **O**  
11 OCT 2018  
DIRECCIÓN GENERAL DE PLANEACIÓN  
EVALUACIÓN

c.c.p.- Archivo



Gobierno del  
Estado de Sonora

*[Signature]*  
DIRECCIÓN GENERAL

Colegio de Educación Profesional Técnica del Estado de Sonora  
Matamoros No. 105 esq. Jalisco Col. Centro C.P. 83000  
Tel. (662) 289 3750 Fax (662) 213 0606

# Formatos


## Listado de Formatos ETCA "Evaluación Trimestral Contabilidad Armonizada"

<i>I.- Información contable</i>		
1	ETCA-I-01	Estado de Situación Financiera
2	ETCA-I-02	Estado de Situación Financiera-Detallado-LDF
3	ETCA-I-03	Estado de Actividades
4	ETCA-I-04	Estado de Variación en la Hacienda Pública
5	ETCA-I-05	Estado de Cambios en la Situación Financiera
6	ETCA-I-06	Estado de Flujos de Efectivo
7	ETCA-I-07	Estado Analítico del Activo
8	ETCA-I-08	Estado Analítico de la Deuda y Otros Pasivos
9	ETCA-I-09	Informe Analítico de la Deuda y Otros Pasivos-Detallado-LDF
10	ETCA-I-10	Informe Analítico de Obligaciones Diferentes de Financiamiento-LDF
11	ETCA-I-11	Informe sobre Pasivos Contingentes
12	ETCA-I-12	Notas a los Estados Financieros
<i>II.- Información Presupuestaria</i>		
13	ETCA-II-01	Estado Analítico de Ingresos
14	ETCA-II-02	Estado Analítico de Ingresos Detallado-LDF
15	ETCA-II-03	Conciliación entre los Ingresos Presupuestarios y Contables
16	ETCA-II-04	Estado Analítico del Ejercicio Presupuesto de Egresos
17	ETCA-II-05	Estado Analítico del Ejercicio Presupuesto de Egresos Detallado-LDF Clasificación Por Objeto del Gasto
18	ETCA-II-06	Estado Analítico del Ejercicio Presupuesto de Egresos Clasificación Económica (Por Tipo de Gasto)
19	ETCA-II-07	Estado Analítico del Ejercicio Presupuesto de Egresos Por Unidad Administrativa
20	ETCA-II-08	Estado Analítico del Ejercicio Presupuesto de Egresos Detallado-LDF Por Unidad Administrativa
21	ETCA-II-09	Estado Analítico del Ejercicio Presupuesto de Egresos Clasificación Administrativa, Por Poderes
22	ETCA-II-10	Estado Analítico del Ejercicio Presupuesto de Egresos Clasificación Administrativa, Por tipo de Organismo o Entidad Paraestatal
23	ETCA-II-11	Estado Analítico del Ejercicio Presupuesto de Egresos Clasificación Funcional (Finalidad y Función)
24	ETCA-II-12	Estado Analítico del Ejercicio Presupuesto de Egresos -Detallado-LDF Clasificación Funcional (Finalidad y Función)
25	ETCA-II-13	Estado Analítico del Ejercicio Presupuesto de Egresos Por Partida del Gasto
26	ETCA-II-14	Estado Analítico del Ejercicio Presupuesto de Egresos - Detallado-LDF (Clasificación de Servicios Personales por Categoría)
27	ETCA-II-15	Conciliación entre los Egresos Presupuestarios y los Gastos Contables


28	ETCA-II-16	Endeudamiento Neto
29	ETCA-II-17	Intereses de la Deuda
<b>III.- Información Programática</b>		
30	ETCA-III-01	Gasto por Categoría Programática
31	ETCA-III-02	Gasto por Programa Presupuestario (NO APLICA)
32	ETCA-III-03	Gasto por Proyectos de Inversión
33	ETCA-III-04	Informe de Avance Programático
34	ETCA-III-05	Matriz de Indicadores de Resultados
<b>IV.- Información Complementaria-Anexos.</b>		
35	ETCA-IV-01	Indicadores de Postura Fiscal
36	ETCA-IV-02	Balance Presupuestario-LDF
37	ETCA-IV-03	Relación de Cuentas Bancarias Productivas Específicas
38	ETCA-IV-04	Relación de Bienes que Componen su Patrimonio (SEGUNDO TRIMESTRE y CUENTA PÚBLICA)
39	ETCA-IV-05	Relación de esquemas bursátiles y de coberturas financieras (SOLO EN CUENTA PÚBLICA)
40	Anexo	Análisis de variaciones Programático-Presupuestal

ACTIVO	2018	2017	PASIVO	2018	2017
<b>Activo Circulante</b>			<b>Pasivo Circulante</b>		
Efectivo y Equivalentes	18,158,451.98	12,592,816.04	Cuentas por Pagar a Corto Plazo	208,372,308.59	189,193,747.73
Derechos a Recibir Efectivo o Equivalentes	10,426,957.58	16,216,032.61	Documentos por Pagar a Corto Plazo	-	8,191,841.05
Derechos a Recibir Bienes o Servicios	356,131.32	41,756.14	Porción a Corto Plazo de la Deuda Pública a Largo Plazo	-	-
Inventarios	472,032.31	216,787.07	Títulos y Valores a Corto Plazo	-	-
Almacenes	-	-	Pasivos Diferidos a Corto Plazo	-	-
Estimación por Pérdida o Deterioro de Activos Circulantes	5,660,630.84	1,072,149.26	Fondos y Bienes de Terceros en Garantía y/o Administración a Corto Plazo	8,172,302.07	-
Otros Activos Circulantes	177,368.40	177,368.40	Provisiones a Corto Plazo	-	-
			Otros Pasivos a Corto Plazo	-	-
<b>Total de Activos Circulantes</b>	<b>35,251,572.43</b>	<b>28,172,611.00</b>	<b>Total de Pasivos Circulantes</b>	<b>216,544,610.66</b>	<b>197,385,588.78</b>
<b>Activo No Circulante</b>			<b>Pasivo No Circulante</b>		
Inversiones Financieras a Largo Plazo	-	-	Cuentas por Pagar a Largo Plazo	-	-
Derechos a Recibir Efectivo o Equivalentes a Largo Plazo	-	-	Documentos por Pagar a Largo Plazo	-	-
Bienes Inmuebles, Infraestructura y Construcciones en Proceso	343,963,076.67	102,318,890.33	Deuda Pública a Largo Plazo	-	-
Bienes Muebles	115,166,991.28	107,203,525.34	Pasivos Diferidos a Largo Plazo	-	-
Activos Intangibles	4,838,992.20	2,199,708.00	Fondos y Bienes de Terceros en Garantía y/o en Administración a Largo Plazo	-	-
Depreciación, Deterioro y Amortización Acumulada de Bienes	22,768,961.82	19,428,063.11	Provisiones a Largo Plazo	-	-
Activos Diferidos	-	-			
Estimación por Pérdida o Deterioro de Activos no Circulantes	-	-			
Otros Activos no Circulantes	-	-			
<b>Total de Activos No Circulantes</b>	<b>441,200,098.33</b>	<b>192,294,060.56</b>	<b>Total de Pasivos No Circulantes</b>	<b>-</b>	<b>-</b>
<b>Total de Activos</b>	<b>476,451,670.76</b>	<b>220,466,671.56</b>	<b>Total de Pasivo</b>	<b>216,544,610.66</b>	<b>197,385,588.78</b>
			<b>Hacienda Pública/Patrimonio</b>		
			<b>Hacienda Pública/Patrimonio Contribuido</b>	<b>445,049,781.90</b>	<b>198,317,857.56</b>
			Aportaciones	31,234,062.50	31,234,062.50
			Donaciones de Capital	174,784,383.07	167,083,795.06
				239,031,336.33	-
			Actualización de la Hacienda Pública/Patrimonio		
			<b>Hacienda Pública/Patrimonio Generado</b>	<b>- 185,142,721.80</b>	<b>- 175,236,774.78</b>
			Resultados del Ejercicio (Ahorro/ Desahorro)	- 8,672,923.25	- 14,325,088.04
			Resultados de Ejercicios Anteriores	- 176,469,798.55	- 160,911,686.74
			Revalúos	-	-
			Reservas	-	-
			Rectificaciones de Resultados de Ejercicios Anteriores	-	-
			<b>Exceso o Insuficiencia en la Actualización de la Hacienda Pública/Patrimonio</b>	<b>-</b>	<b>-</b>
			Resultado por Posición Monetaria	-	-
			Resultado por Tenencia de Activos no Monetarios	-	-
			<b>Total Hacienda Pública/Patrimonio</b>	<b>259,907,060.10</b>	<b>23,081,082.78</b>
			<b>Total de Pasivo y Hacienda Pública/Patrimonio</b>	<b>476,451,670.76</b>	<b>220,466,671.56</b>

"Bajo protesta de decir verdad declaramos que los Estados Financieros y sus Notas, son razonablemente correctos y son responsabilidad del emisor"

ELABORÓ:  
  
 C.P. ALEJANDRA CONTRERAS ZUBIA  
 JEFE DE PROYECTO

REVISÓ:  
  
 LIC. CARLO ALBERTO RÁBALE BUSTAMANTE  
 DIRECTOR DE ADMINISTRACION

APROBÓ:  
  
 LIC. FRANCISCO CARLOS SILVA TOLEDO  
 DIRECTOR GENERAL

Estado de Situación Financiera - Detallado - LDF

Nombre de la Entidad: COLEGIO DE EDUCACION PROFESIONAL TÉCNICA DEL ESTADO DE SONORA

Al 31 de Diciembre de 2017 y al 31 de Diciembre de 2018 (b)

TRIMESTRE: TERCERO 2018

(PESOS)

Concepto (c)	2018	31 de diciembre de 2017	Concepto (c)	2018	31 de diciembre de 2017
<b>ACTIVO</b>			<b>PASIVO</b>		
Activo Circulante			Pasivo Circulante		
<b>a. Efectivo y Equivalentes (a=a1+a2+a3+a4+a5+a6+a7)</b>	18,158,451.98	12,592,816.04	<b>a. Cuentas por Pagar a Corto Plazo (a=a1+a2+a3+a4+a5+a6+a7+a8+a9)</b>	208,372,308.59	189,193,747.73
a1) Efectivo	9,566.80	40,733.20	a1) Servicios Personales por Pagar a Corto Plazo	17,487,811.56	9,708,578.90
a2) Bancos/Tesorería	4,942,850.05	4,465,396.51	a2) Proveedores por Pagar a Corto Plazo	3,205,841.45	2,706,885.21
a3) Bancos/Dependencias y Otros	-	-	a3) Contratistas por Obras Públicas por Pagar a Corto Plazo	-	-
a4) Inversiones Temporales (Hasta 3 meses)	13,206,035.13	8,168,152.73	a4) Participaciones y Aportaciones por Pagar a Corto Plazo	-	-
a5) Fondos con Afectación Específica	-	-	a5) Transferencias Otorgadas por Pagar a Corto Plazo	-	-
a6) Depósitos de Fondos de Terceros en Garantía y/o Administración	-	-	a6) Intereses, Comisiones y Otros Gastos de la Deuda Pública por Pagar a Corto Plazo	-	-
a7) Otros Efectivos y Equivalentes	-	-	a7) Retenciones y Contribuciones por Pagar a Corto Plazo	187,678,655.58	176,778,283.62
<b>b. Derechos a Recibir Efectivo o Equivalentes (b=b1+b2+b3+b4+b5+b6+b7)</b>	10,426,957.58	16,216,032.61	a8) Devoluciones de la Ley de Ingresos por Pagar a Corto Plazo	-	-
b1) Inversiones Financieras de Corto Plazo	-	-	a9) Otras Cuentas por Pagar a Corto Plazo	-	-
b2) Cuentas por Cobrar a Corto Plazo	-	-	<b>b. Documentos por Pagar a Corto Plazo (b=b1+b2+b3)</b>	8,172,302.07	8,191,841.05
b3) Deudores Diversos por Cobrar a Corto Plazo	8,422,141.89	16,119,041.48	b1) Documentos Comerciales por Pagar a Corto Plazo	-	-
b4) Ingresos por Recuperar a Corto Plazo	-	-	b2) Documentos con Contratistas por Obras Públicas por Pagar a Corto Plazo	-	-
b5) Deudores por Anticipos de la Tesorería a Corto Plazo	-	-	b3) Otros Documentos por Pagar a Corto Plazo	8,172,302.07	8,191,841.05
b6) Préstamos Otorgados a Corto Plazo	-	-	<b>c. Porción a Corto Plazo de la Deuda Pública a Largo Plazo (c=c1+c2)</b>	-	-
b7) Otros Derechos a Recibir Efectivo o Equivalentes a Corto Plazo	2,004,815.69	96,991.13	c1) Porción a Corto Plazo de la Deuda Pública	-	-
<b>c. Derechos a Recibir Bienes o Servicios (c=c1+c2+c3+c4+c5)</b>	356,131.32	41,756.14	c2) Porción a Corto Plazo de Arrendamiento Financiero	-	-
c1) Anticipo a Proveedores por Adquisición de Bienes y Prestación de Servicios a Corto Plazo	69,197.85	1,000.00	d. Títulos y Valores a Corto Plazo	-	-
c2) Anticipo a Proveedores por Adquisición de Bienes Inmuebles y Muebles a Corto Plazo	-	-	<b>e. Pasivos Diferidos a Corto Plazo (e=e1+e2+e3)</b>	-	-
c3) Anticipo a Proveedores por Adquisición de Bienes Intangibles a Corto Plazo	-	-	e1) Ingresos Cobrados por Adelantado a Corto Plazo	-	-
c4) Anticipo a Contratistas por Obras Públicas a Corto Plazo	-	-	e2) Intereses Cobrados por Adelantado a Corto Plazo	-	-
c5) Otros Derechos a Recibir Bienes o Servicios a Corto Plazo	286,933.47	40,756.14	e3) Otros Pasivos Diferidos a Corto Plazo	-	-
<b>d. Inventarios (d=d1+d2+d3+d4+d5)</b>	472,032.31	216,787.07	<b>f. Fondos y Bienes de Terceros en Garantía y/o Administración a Corto Plazo (f=f1+f2+f3+f4+f5+f6)</b>	-	-
d1) Inventario de Mercancías para Venta	-	-	f1) Fondos en Garantía a Corto Plazo	-	-
d2) Inventario de Mercancías Terminadas	-	-	f2) Fondos en Administración a Corto Plazo	-	-
d3) Inventario de Mercancías en Proceso de Elaboración	-	-	f3) Fondos Contingentes a Corto Plazo	-	-
d4) Inventario de Materias Primas, Materiales y Suministros para Producción	-	-	f4) Fondos de Fideicomisos, Mandatos y Contratos Análogos a Corto Plazo	-	-
d5) Bienes en Tránsito	472,032.31	216,787.07	f5) Otros Fondos de Terceros en Garantía y/o Administración a Corto Plazo	-	-
e. Almacenes	-	-	f6) Valores y Bienes en Garantía a Corto Plazo	-	-

Concepto (e)	2018	31 de diciembre de 2017	Concepto (c)	2018	31 de diciembre de 2017
<b>f. Estimación por Pérdida o Deterioro de Activos Circulantes (f=f1+f2)</b>	<b>5,660,630.84</b>	<b>1,072,149.26</b>	<b>g. Provisiones a Corto Plazo (g=g1+g2+g3)</b>		
f1) Estimaciones para Cuentas Incobrables por Derechos a Recibir Efectivo o Equivalentes	5,660,630.84	1,072,149.26	g1) Provisión para Demandas y Juicios a Corto Plazo		
f2) Estimación por Deterioro de Inventarios			g2) Provisión para Contingencias a Corto Plazo		
<b>g. Otros Activos Circulantes (g=g1+g2+g3+g4)</b>	<b>177,368.40</b>	<b>177,368.40</b>	g3) Otras Provisiones a Corto Plazo		
g1) Valores en Garantía	177,368.40	177,368.40	<b>h. Otros Pasivos a Corto Plazo (h=h1+h2+h3)</b>		
g2) Bienes en Garantía (excluye depósitos de fondos)			h1) Ingresos por Clasificar		
g3) Bienes Derivados de Embargos, Decomisos, Aseguramientos y Dación en Pago			h2) Recaudación por Participar		
g4) Adquisición con Fondos de Terceros			h3) Otros Pasivos Circulantes		
<b>IA. Total de Activos Circulantes (IA = a + b + c + d + e + f + g)</b>	<b>35,251,572.43</b>	<b>28,172,611.00</b>	<b>IIA. Total de Pasivos Circulantes (IIA = a + b + c + d + e + f + g + h)</b>	<b>216,544,610.66</b>	<b>197,385,588.78</b>
<b>Activo No Circulante</b>			<b>Pasivo No Circulante</b>		
a. Inversiones Financieras a Largo Plazo			a. Cuentas por Pagar a Largo Plazo		
b. Derechos a Recibir Efectivo o Equivalentes a Largo Plazo			b. Documentos por Pagar a Largo Plazo		
c. Bienes Inmuebles, Infraestructura y Construcciones en Proceso	343,963,076.67	102,318,890.33	c. Deuda Pública a Largo Plazo		
d. Bienes Muebles	115,166,991.28	107,203,525.34	d. Pasivos Diferidos a Largo Plazo		
e. Activos Intangibles	4,838,992.20	2,199,708.00	e. Fondos y Bienes de Terceros en Garantía y/o en Administración a Largo Plazo		
f. Depreciación, Deterioro y Amortización Acumulada de Bienes	22,768,961.82	19,428,063.11	f. Provisiones a Largo Plazo		
g. Activos Diferidos			<b>IIB. Total de Pasivos No Circulantes (IIB=a + b + c + d + e + f)</b>		
h. Estimación por Pérdida o Deterioro de Activos no Circulantes					
i. Otros Activos no Circulantes			<b>II. Total del Pasivo (II = IIA + IIB)</b>	<b>216,544,610.66</b>	<b>197,385,588.78</b>
<b>IB. Total de Activos No Circulantes (IB = a + b + c + d + e + f + g + h + i)</b>	<b>441,200,098.33</b>	<b>192,294,060.56</b>	<b>HACIENDA PÚBLICA/PATRIMONIO</b>		
<b>I. Total del Activo (I = IA + IB)</b>	<b>476,451,670.76</b>	<b>220,466,671.56</b>	<b>IIIA. Hacienda Pública/Patrimonio Contribuido (IIIA = a + b + c)</b>	<b>445,049,781.90</b>	<b>198,317,857.55</b>
			a. Aportaciones	31,234,062.50	31,234,062.50
			b. Donaciones de Capital	174,784,383.07	167,083,795.05
			c. Actualización de la Hacienda Pública/Patrimonio	239,031,336.33	
			<b>IIIB. Hacienda Pública/Patrimonio Generado (IIIB = a + b + c + d + e)</b>	<b>185,142,721.80</b>	<b>175,236,774.77</b>
			a. Resultados del Ejercicio (Ahorro/ Desahorro)	8,672,923.25	14,325,088.04
			b. Resultados de Ejercicios Anteriores	176,469,798.55	160,911,686.73
			c. Revalúos		
			d. Reservas		
			e. Rectificaciones de Resultados de Ejercicios Anteriores		
			<b>IIIC. Exceso o Insuficiencia en la Actualización de la Hacienda Pública/Patrimonio (IIIC=a+b)</b>		
			a. Resultado por Posición Monetaria		
			b. Resultado por Tenencia de Activos no Monetarios		
			<b>III. Total Hacienda Pública/Patrimonio (III = IIIA + IIIB + IIIC)</b>	<b>259,907,060.10</b>	<b>23,081,082.78</b>
			<b>IV. Total del Pasivo y Hacienda Pública/Patrimonio (IV = II + III)</b>	<b>476,451,670.76</b>	<b>220,466,671.56</b>

ELABORO:

C.P. ALEJANDRA CONTRERAS ZUBIA  
JEFE DE PROYECTO

REVISÓ:

LIC. CARLO ALBERTO VIBILE BUSTAMANTE  
DIRECTOR DE ADMINISTRACION

APROBÓ:

LIC. FRANCISCO CARLOS SILVA TOLEDO  
DIRECTOR GENERAL

	2018	2017
<b>INGRESOS Y OTROS BENEFICIOS</b>		
<b>Ingresos de la Gestión:</b>		
Impuestos	35,509,944.26	45,966,219.75
Cuotas y Aportaciones de Seguridad Social	-	-
Contribuciones de Mejoras	-	-
Derechos	-	-
Productos de Tipo Corriente	-	-
Aprovechamientos de Tipo Corriente	-	-
Ingresos por Venta de Bienes y Servicios	-	-
Ingresos no Comprendidos en las Fracciones de la Ley de Ingresos Causados en Ejercicios Fiscales Anteriores Pendientes de Liquidación o Pago	35,509,944.26	45,966,219.75
<b>Participaciones, Aportaciones, Transferencias, Asignaciones, Subsidios y Otras Ayudas</b>	<b>242,911,572.31</b>	<b>198,136,527.85</b>
Participaciones y Aportaciones	-	-
Transferencia, Asignaciones, Subsidios y Otras Ayudas	242,911,572.31	198,136,527.85
<b>Otros Ingresos y Beneficios</b>	<b>337,072.54</b>	<b>144,966.47</b>
Ingresos Financieros	329,564.07	144,885.01
Incremento por Variación de Inventarios	-	-
Disminución del Exceso de Estimaciones por Pérdida o Deterioro u Obsolescencia	-	-
Disminución del Exceso de Provisiones	-	-
Otros Ingresos y Beneficios Varios	7,508.47	81.46
<b>Total de Ingresos y Otros Beneficios</b>	<b>278,758,589.11</b>	<b>244,247,714.07</b>
<b>GASTOS Y OTRAS PÉRDIDAS</b>		
<b>Gastos de Funcionamiento</b>	<b>282,977,488.06</b>	<b>275,774,785.54</b>
Servicios Personales	261,174,581.14	249,689,985.92
Materiales y Suministros	4,508,055.73	5,689,414.78
Servicios Generales	17,294,851.19	20,395,384.84
<b>Transferencias, Asignaciones, Subsidios y Otras Ayudas</b>	<b>1,112,130.00</b>	
Transferencias Internas y Asignaciones al Sector Público	-	-
Transferencias al Resto del Sector Público	-	-
Subsidios y Subvenciones	144,500.00	-
Ayudas Sociales	967,630.00	-
Pensiones y Jubilaciones	-	-
Transferencias a Fideicomisos, Mandatos y Contratos Análogos	-	-
Transferencias a la Seguridad Social	-	-
Donativos	-	-
Transferencias al Exterior	-	-
<b>Participaciones y Aportaciones</b>		<b>240,960.00</b>
Participaciones	-	-
Aportaciones	-	-
Convenios	-	-
<b>Intereses, Comisiones y Otros Gastos de la Deuda Pública</b>		<b>240,960.00</b>
Intereses de la Deuda Pública	-	-
Comisiones de la Deuda Pública	-	-
Gastos de la Deuda Pública	-	-
Costo por Coberturas	-	-
Ayudas Financieras	-	-
<b>Otros Gastos y Pérdidas Extraordinarias</b>	<b>3,341,894.30</b>	<b>2,795,302.51</b>
Estimaciones, Depreciaciones, Deterioros, Obsolescencia y Amortizaciones	3,341,894.30	2,795,302.51
Provisiones	-	-
Disminución de Inventarios	-	-
Aumento por Insuficiencia de Estimaciones por Pérdida o Deterioro y Obsolescencia	-	-
Aumento por Insuficiencia de Provisiones	-	-
Otros Gastos	-	-
<b>Inversión Pública</b>		
Inversión Pública no Capitalizable	-	-
<b>Total de Gastos y Otras Pérdidas</b>	<b>287,431,512.36</b>	<b>278,811,048.05</b>
<b>Resultados del Ejercicio (Ahorro/Desahorro)</b>	<b>8,672,923.25</b>	<b>34,563,333.98</b>

Bajo protesta de decir verdad declaramos que los Estados Financieros y sus Notas, son razonablemente correctos y son responsabilidad del emisor

ELABORÓ:  
C.P. ALEJANDRA CONTRERAS ZUBIA  
JEFE DE PROYECTO

REVISÓ:  
LIC. CARLO ALBERTO BELLE BUSTAMANTE  
DIRECTOR DE ADMINISTRACIÓN

Aprobó:  
LIC. FRANCISCO CARLOS SILVA TOLEDO  
DIRECTOR GENERAL

Nombre de la Entidad: COLEGIO DE EDUCACION PROFESIONAL TECNICA DEL ESTADO DE SONORA

ETCA-I-04


Estado de Variación en la Hacienda Pública  
Del 01 de Enero al 30 de Septiembre de 2018

TRIMESTRE: TERCERO 2018

Concepto	Hacienda Pública / Patrimonio Contribuido	Hacienda Pública / Patrimonio Generado de Ejercicios Anteriores	Hacienda Pública / Patrimonio Generado del Ejercicio	Exceso o Insuficiencia en la Actualización de la Hacienda Pública / Patrimonio	Total
<b>Hacienda Pública / Patrimonio Contribuido Neto de 2017</b>	198,317,857.56				198,317,857.56
Aportaciones	31,234,062.50				31,234,062.50
Donaciones de Capital	167,083,795.06				167,083,795.06
Actualización de la Hacienda Pública/Patrimonio					-
<b>Hacienda Pública / Patrimonio Generado Neto de 2017</b>		- 190,911,688.74	- 14,325,088.04		- 175,236,774.78
Resultados del Ejercicio (Ahorro/Desahorro)			- 14,325,088.04		- 14,325,088.04
Resultados de Ejercicios Anteriores		- 190,911,688.74			- 190,911,688.74
Revalúos					-
Reservas					-
Rectificaciones de Resultados de Ejercicios Anteriores					-
<b>Exceso o Insuficiencia en la Actualización de la Hacienda Pública / Patrimonio Neto de 2017</b>					-
Resultado por Posición Monetaria					-
Resultado por Tenencia de Activos no Monetarios					-
<b>Hacienda Pública / Patrimonio Neto Final de 2017</b>	198,317,857.56	- 190,911,688.74	- 14,325,088.04		23,081,080.78
<b>Cambios en la Hacienda Pública / Patrimonio Contribuido Neto de 2018</b>	246,731,924.34				246,731,924.34
Aportaciones					-
Donaciones de Capital	7,700,588.01				7,700,588.01
Actualización de la Hacienda Pública/Patrimonio	239,031,336.33				239,031,336.33
<b>Variaciones de la Hacienda Pública / Patrimonio Generado Neto de 2018</b>		- 15,558,111.81	5,652,164.79		9,905,947.02
Resultados del Ejercicio (Ahorro/Desahorro)			5,672,923.25		5,672,923.25
Resultados de Ejercicios Anteriores		- 15,558,111.81	14,325,088.04		1,233,023.77
Revalúos					-
Reservas					-
Rectificaciones de Resultados de Ejercicios Anteriores					-
<b>Cambios en el Exceso o Insuficiencia en la Actualización de la Hacienda Pública / Patrimonio Neto de 2018</b>					-
Resultado por Posición Monetaria					-
Resultado por Tenencia de Activos no Monetarios					-
<b>Hacienda Pública / Patrimonio Neto Final de 2018</b>	445,049,781.90	176,469,798.55	8,672,923.25		259,907,006.10

ELABORO:  
  
C.P. ALEJANDRA CONTRERAS ZUBIA  
JEFE DE PROYECTO

REVISÓ:  
  
LIC. CARLO ALBERTO BALLE BUSTAMANTE  
DIRECTOR DE ADMINISTRACION

APROBÓ:  
  
LIC. FRANCISCO CARLOS SILVA TOLEDO  
DIRECTOR GENERAL



Sistema Estatal de Evaluación

ETCA-I-05

Estado de Cambios en la Situación Financiera

Nombre de la Entidad: COLEGIO DE EDUCACION PROFESIONAL TÉCNICA DEL ESTADO DE SONORA


Del 01 de Enero al 30 de Septiembre de 2018

TRIMESTRE: TERCERO 2018.

(PESOS)

	Origen	Aplicación
<b>Activo</b>	<b>9,129,973.74</b>	<b>265,114,972.94</b>
<b>Activo Circulante</b>	<b>5,789,075.03</b>	<b>12,868,036.46</b>
Efectivo y Equivalentes		5,565,635.94
Derechos a Recibir Efectivo o Equivalentes	5,789,075.03	
Derechos a Recibir Bienes o Servicios		314,375.18
Inventario		255,245.24
Almacenes		
Estimación por Pérdida o Deterioro de Activos Circulantes		6,732,780.10
Otros Activos Circulantes		
<b>Activo No Circulante</b>	<b>3,340,898.71</b>	<b>252,246,936.48</b>
Inversiones Financieras a Largo Plazo		
Derechos a Recibir Efectivo o Equivalentes a Largo Plazo		
Bienes Inmuebles, Infraestructura y Construcciones en Proceso		241,644,186.34
Bienes Muebles		7,963,465.94
Activos Intangibles		2,639,284.20
Depreciación, Deterioro y Amortización Acumulada de Bienes	3,340,898.71	
Activos Diferidos		
Estimación por Pérdida o Deterioro de Activos no Circulantes		
Otros Activos no Circulantes		
<b>Pasivo</b>	<b>19,178,661.06</b>	<b>19,538.98</b>
<b>Pasivo Circulante</b>	<b>19,178,661.06</b>	<b>19,538.98</b>
Cuentas por Pagar a Corto Plazo	19,178,661.06	
Documentos por Pagar a Corto Plazo		
Porción a Corto Plazo de la Deuda Pública a Largo Plazo		
Títulos y Valores a Corto Plazo		
Pasivos Diferidos a Corto Plazo		
Fondos y Bienes de Terceros en Garantía y/o Administración a Corto Plazo		19,538.98
Provisiones a Corto Plazo		
Otros Pasivos a Corto Plazo		
<b>Pasivo No Circulante</b>	<b>0.00</b>	<b>0.00</b>
Cuentas por Pagar a Largo Plazo		
Documentos por Pagar a Largo Plazo		
Deuda Pública a Largo Plazo		
Pasivos Diferidos a Largo Plazo		
Fondos y Bienes de Terceros en Garantía y/o en Administración a Largo Plazo		
Provisiones a Largo Plazo		
<b>HACIENDA PUBLICA/PATRIMONIO</b>	<b>257,548,345.34</b>	<b>20,722,368.22</b>
<b>Hacienda Pública/Patrimonio Contribuido</b>	<b>246,731,924.34</b>	<b>0.00</b>
Aportaciones		
Donaciones de Capital	7,700,588.01	
Actualización de la Hacienda Pública/Patrimonio	239,031,336.33	
<b>Hacienda Pública/Patrimonio Generado</b>	<b>10,816,421.00</b>	<b>20,722,368.22</b>
Resultados del Ejercicio (Ahorro/ Desahorro)	10,816,421.00	
Resultados de Ejercicios Anteriores		20,722,368.22
Revalúos		
Reservas		
Rectificaciones de Resultados de Ejercicios Anteriores		
<b>Excesos o Insuficiencia en la Actualización de la Hacienda Pública/Patrimonio</b>	<b>0.00</b>	<b>0.00</b>
Resultado por Posición Monetaria		
Resultado por Tenencia de Activos no Monetarios		

Bajo protesta de decir verdad declaramos que los Estados Financieros y sus Notas, son razonablemente correctos y son responsabilidad del emisor

ELABORO:  
  
 C.P. ALEJANDRA CONTRERAS ZUBIA  
 JEFE DE PROYECTO

REVISÓ:  
  
 LIC. CARLO ALBERTO BUSTAMANTE  
 DIRECTOR DE ADMINISTRACION

APROBÓ:  
  
 LIC. FRANCISCO CARLOS SILVA TOLEDO  
 DIRECTOR GENERAL

Sistema Estatal de Evaluación

ETCA-I-06

Estado de Flujos de Efectivo

Nombre de la Entidad: COLEGIO DE EDUCACION PROFESIONAL TÉCNICA DEL ESTADO DE SONORA


Al 30 de Septiembre de 2018

(PESOS)


TRIMESTRE: TERCERO 2018.

Concepto	2018	2017
<b>Flujos de Efectivo de las Actividades de Operación</b>		
<b>Origen</b>		
Impuestos	278,429,153.48	273,478,493.39
Cuotas y Aportaciones de Seguridad Social		
Contribuciones de mejoras		
Derechos		
Productos de Tipo Corriente	938.91	
Aprovechamientos de Tipo Corriente		
Ingresos por Venta de Bienes y Servicios	35,528,041.26	45,966,219.75
Ingresos no Comprendidos en las Fracciones de la Ley de Ingresos Causados en Ejercicios Fiscales Anteriores		
Pendientes de Liquidación o Pago		
Participaciones y Aportaciones		
Transferencias, Asignaciones y Subsidios y Otras Ayudas	242,900,173.31	198,136,527.85
Otros Orígenes de Operación		29,375,745.79
<b>Aplicación</b>	<b>267,384,125.61</b>	<b>283,069,713.66</b>
Servicios Personales	244,024,852.36	249,689,985.92
Materiales y Suministros	4,172,299.73	5,689,414.78
Servicios Generales	16,319,766.44	20,395,384.84
Transferencias Internas y Asignaciones al Sector Público		
Transferencias al resto del Sector Público		
Subsidios y Subvenciones	144,500.00	
Ayudas Sociales	967,630.00	
Pensiones y Jubilaciones		
Transferencias a Fideicomisos, Mandatos y Contratos Análogos		
Transferencias a la Seguridad Social		
Donativos		
Transferencias al Exterior		
Participaciones		
Aportaciones		
Convenios		240,960.00
Otras Aplicaciones de Operación	1,755,077.08	7,053,968.12
<b>Flujos Netos de Efectivo por Actividades de Operación</b>	<b>11,045,027.87</b>	<b>-9,591,220.27</b>
<b>Flujos de Efectivo de las Actividades de Inversión</b>		
<b>Origen</b>		
Bienes Inmuebles, Infraestructura y Construcciones en Proceso	0.00	543,859.69
Bienes Muebles		543,859.69
Otros Orígenes de Inversión		
<b>Aplicación</b>	<b>5,479,391.93</b>	<b>0.00</b>
Bienes Inmuebles, Infraestructura y Construcciones en Proceso		
Bienes Muebles	2,840,107.73	
Otras Aplicaciones de Inversión	2,639,284.20	
<b>Flujos Netos de Efectivo por Actividades de Inversión</b>	<b>-5,479,391.93</b>	<b>543,859.69</b>
<b>Flujo de Efectivo de las Actividades de Financiamiento</b>		
<b>Origen</b>		
Endeudamiento Neto	0.00	0.00
Interno		
Externo		
Otros Orígenes de Financiamiento		
<b>Aplicación</b>	<b>0.00</b>	<b>0.00</b>
Servicios de la Deuda		
Interno		
Externo		
Otras Aplicaciones de Financiamiento		
<b>Flujos netos de Efectivo por Actividades de Financiamiento</b>	<b>0.00</b>	<b>0.00</b>
<b>Incremento/Disminución Neta en el Efectivo y Equivalentes al Efectivo</b>	<b>5,565,635.94</b>	<b>-9,047,360.58</b>
<b>Efectivo y Equivalentes al Efectivo al Inicio del Ejercicio</b>	<b>12,592,816.04</b>	<b>17,187,272.07</b>
<b>Efectivo y Equivalentes al Efectivo al Final del Ejercicio</b>	<b>18,158,451.98</b>	<b>8,139,911.49</b>

Bajo protesta de decir verdad declaramos que los Estados Financieros y sus Notas, son razonablemente correctos y son responsabilidad del emisor

ELABORO:  
  
 C.P. ALEJANDRA CONTRERAS ZÚÑIGA  
 JEFE DE PROYECTO

APROBÓ:  
  
 LIC. CARLO ALBERTO RABILE BUSTAMANTE  
 DIRECTOR DE ADMINISTRACION

APROBÓ:  
  
 LIC. FRANCISCO CARLOS SILVA TOLEDO  
 DIRECTOR GENERAL

## Sistema Estatal de Evaluación

ETCA-I-07

## Estado Analítico del Activo

Nombre de la Entidad: COLEGIO DE EDUCACION PROFESIONAL TÉCNICA DEL ESTADO DE SONORA

Del 01 de Enero al 30 de Septiembre de 2018


(PESOS)

TRIMESTRE: TERCERO 2018.

Concepto	Saldo Inicial 1	Cargos del Periodo 2	Abonos del Periodo 3	Saldo Final 4 (1+2-3)	Variación del Periodo (4-1)
<b>ACTIVO</b>	<b>220,466,671.56</b>	<b>1,386,018,053.25</b>	<b>1,130,033,054.05</b>	<b>476,451,670.76</b>	<b>255,984,999.20</b>
<b>Activo Circulante</b>	<b>28,172,611.00</b>	<b>1,133,770,121.18</b>	<b>1,126,691,159.75</b>	<b>35,251,572.43</b>	<b>7,078,961.43</b>
Efectivo y Equivalentes	12,592,816.04	828,190,376.54	822,624,740.60	18,158,451.98	5,565,635.94
Derechos a Recibir Efectivo o Equivalentes	16,216,032.61	294,398,541.57	300,187,616.60	10,426,957.58	-5,789,075.03
Derechos a Recibir Bienes o Servicios	41,756.14	1,787,362.81	1,472,987.63	356,131.32	314,375.18
Inventarios	216,787.07	2,661,060.16	2,405,814.92	472,032.31	255,245.24
Almacenes	0.00	0.00	0.00	0.00	0.00
Estimación por Pérdida o Deterioro de Activos Circulantes	-1,072,149.26	6,732,780.10	0.00	5,660,630.84	6,732,780.10
Otros Activos Circulantes	177,368.40	0.00	0.00	177,368.40	0.00
<b>Activo No Circulante</b>	<b>192,294,060.56</b>	<b>252,247,932.07</b>	<b>3,341,894.30</b>	<b>441,200,098.33</b>	<b>248,906,037.77</b>
Inversiones Financieras a Largo Plazo	0.00	0.00	0.00	0.00	0.00
Derechos a Recibir Efectivo o Equivalentes a Largo Plazo	0.00	0.00	0.00	0.00	0.00
Bienes Inmuebles, Infraestructura y Construcciones en Proceso	102,318,890.33	241,644,186.34	0.00	343,963,076.67	241,644,186.34
Bienes Muebles	107,203,525.34	7,964,461.53	995.59	115,166,991.28	7,963,465.94
Activos Intangibles	2,199,708.00	2,639,284.20	0.00	4,838,992.20	2,639,284.20
Depreciación, Deterioro y Amortización Acumulada de Bienes	-19,428,063.11	0.00	3,340,898.71	-22,768,961.82	-3,340,898.71
Activos Diferidos	0.00	0.00	0.00	0.00	0.00
Estimación por Pérdida o Deterioro de Activos no Circulantes		0.00		0.00	0.00
Otros Activos no Circulantes	0.00	0.00	0.00	0.00	0.00

Bajo protesta de decir verdad declaramos que los Estados Financieros y sus Notas, son razonablemente correctos y son responsabilidad del emisor


ELABORO:


  
C.P. ALEJANDRA CONTRERAS ZUBIA  
JEFE DE PROYECTO

REVISÓ:


  
LIC. CARLO ALBERTO VALLE BUSTAMANTE  
DIRECTOR DE ADMINISTRACION

APROBÓ:


  
LIC. FRANCISCO CARLOS SILVA TOLEDO  
DIRECTOR GENERAL

Sistema Estatal de Evaluación  
Estado Analítico de la Deuda y Otros Pasivos

ETCA-I-08

Nombre de la Entidad: COLEGIO DE EDUCACION PROFESIONAL TÉCNICA DEL ESTADO DE SONORA

Del 01 de Enero al 30 de Septiembre de 2018


(PESOS)

TRIMESTRE: TERCERO 2018

DENOMINACIÓN DE LAS DEUDAS	MONEDA DE CONTRATACIÓN	INSTITUCIÓN O PAÍS ACREEDOR	SALDO INICIAL DEL PERIODO	SALDO FINAL DEL PERIODO
<b>DEUDA PÚBLICA</b>				
<b>Corto Plazo</b>				
<b>Deuda Interna</b>			0.00	0.00
Instituciones de Crédito			0.00	0.00
Títulos y Valores				
Arrendamientos Financieros				
<b>Deuda Externa</b>			0.00	0.00
Organismos Financieros Internacionales			0.00	
Deuda Bilateral				
Títulos y Valores				
Arrendamientos Financieros				
<i>Subtotal Corto Plazo</i>			0.00	0.00
<b>Largo Plazo</b>				
<b>Deuda Interna</b>			0.00	0.00
Instituciones de Crédito				
Títulos y Valores				
Arrendamientos Financieros				
<b>Deuda Externa</b>			0.00	0.00
Organismos Financieros Internacionales				
Deuda Bilateral				
Títulos y Valores				
Arrendamientos Financieros				
<i>Subtotal Largo Plazo</i>			0.00	0.00
Otros Pasivos	PESO	México	197,385,588.58	216,544,610.66
<b>Total Deuda y Otros Pasivos</b>			<b>197,385,588.58</b>	<b>216,544,610.66</b>

Bajo protesta de decir verdad declaramos que los Estados Financieros y sus notas, son razonablemente correctos y son responsabilidad del emisor


ELABORÓ:

  
C.P. ALEJANDRA CONTRERAS ZUBIA  
JEFE DE PROYECTO

REVISÓ:

  
LIC. CARLO ALBERTO VALLE BUSTAMANTE  
DIRECTOR DE ADMINISTRACION

APROBÓ:

  
LIC. FRANCISCO CARLOS SILVA TOLEDO  
DIRECTOR GENERAL

Informe Analítico de la Deuda Pública y Otros Pasivos - LDF

Nombre de la Entidad: COLEGIO DE EDUCACION PROFESIONAL TÉCNICA DEL ESTADO DE SONORA

Del 01 de Enero al 30 de Septiembre de 2018

TRIMESTRE: TERCERO 2018.

(PESOS)

Denominación de la Deuda Pública y Otros Pasivos (c)	Saldo al 31 de diciembre de 2017(d)	Disposiciones del Periodo (e)	Amortizaciones del Periodo (f)	Revaluaciones, Reclasificaciones y Otros Ajustes (g)	Saldo Final del Periodo (h) h=d+e-f+g	Pago de Intereses del Periodo (i)	Pago de Comisiones y demás costos asociados durante el Periodo (j)
<b>1. Deuda Pública (1=A+B)</b>							
<b>A. Corto Plazo (A=a1+a2+a3)</b>							
a1) Instituciones de Crédito							
a2) Títulos y Valores							
a3) Arrendamientos Financieros							
<b>B. Largo Plazo (B=b1+b2+b3)</b>							
b1) Instituciones de Crédito							
b2) Títulos y Valores							
b3) Arrendamientos Financieros							
<b>2. Otros Pasivos</b>	197,385,588.58				216,544,610.66		
<b>3. Total de la Deuda Pública y Otros Pasivos (3=1+2)</b>	197,385,588.58				216,544,610.66		
<b>4. Deuda Contingente 1 (Informativo)</b>							
A. Deuda Contingente 1							
B. Deuda Contingente 2							
C. Deuda Contingente XX							
<b>5. Valor de Instrumentos Bono Cupón Cero 2 (Informativo)</b>							
A. Instrumento Bono Cupón Cero 1							
B. Instrumento Bono Cupón Cero 2							
C. Instrumento Bono Cupón Cero XX							

1 Se refiere a cualquier Financiamiento sin fuente o garantía de pago definida, que sea asumida de manera solidaria o subsidiaria por las Entidades Federativas con sus Municipios, organismos descentralizados y empresas de participación estatal mayoritaria y fideicomisos, locales o municipales, y por los Municipios con sus respectivos organismos descentralizados y empresas de participación municipal mayoritaria.

2 Se refiere al valor del Bono Cupón Cero que respalda el pago de los créditos asociados al mismo (Activo).

Obligaciones a Corto Plazo (k)	Monto Contratado (l)	Plazo Pactado (m)	Tasa de Interés (n)	Comisiones y Costos Relacionados (o)	Tasa Efectiva (p)
<b>6. Obligaciones a Corto Plazo (Informativo)</b>					
A. Crédito 1					
B. Crédito 2					
C. Crédito XX					

ELABORÓ:  
  
C.P. ALEJANDRA CONTRERAS ZÚÑIGA  
JEFE DE PROYECTO

REVISÓ:  
  
LIC. CARLO ALBERTO JIRINE BUSTAMANTE  
DIRECTOR DE ADMINISTRACION

APROBÓ:  
  
LIC. FRANCISCO CARLOS SILVA TOLEDO  
DIRECTOR GENERAL

Sistema Estatal de Evaluación

ETCA-I-10

Informe Analítico de Obligaciones Diferentes de Financiamientos – LDF


Nombre de la Entidad: COLEGIO DE EDUCACION PROFESIONAL TÉCNICA DEL ESTADO DE SONORA

Del 01 de Enero al 30 de Septiembre de 2018

TRIMESTRE: TERCERO 2018.

(PESOS)

Denominación de las Obligaciones Diferentes de Financiamiento (c)	Fecha del Contrato (d)	Fecha de inicio de operación del proyecto (e)	Fecha de vencimiento (f)	Monto de la inversión pactado (g)	Plazo pactado (h)	Monto promedio mensual del pago de la contraprestación (i)	Monto promedio mensual del pago de la contraprestación correspondiente al pago de inversión (j)	Monto pagado de la inversión al XX de XXXXXX de 2018 (k)	Monto pagado de la inversión actualizado al XX de XXXXXX de 2018 (l)	Saldo pendiente por pagar de la Inversión al XX de XXXXXX de 2018 (m = g - l)
<b>A. Asociaciones Público Privadas (APP's) (A=a+b+c+d)</b> a) APP 1 b) APP 2 c) APP 3 d) APP XX										
"NADA QUE MANIFESTAR EN ESTE APARTADO"										
<b>B. Otros Instrumentos (B=a+b+c+d)</b> a) Otro Instrumento 1 b) Otro Instrumento 2 c) Otro Instrumento 3 d) Otro Instrumento XX										
<b>C. Total de Obligaciones Diferentes de Financiamiento (C=A+B)</b>										

ELABORO:  
  
 C.P. ALEJANDRA CONTRERAS ZUBIA  
 JEFE DE PROYECTO

REVISÓ:  
  
 LIC. CARLO ALBERTO VILLALVA BUSTAMANTE  
 DIRECTOR DE ADMINISTRACION

APROBÓ:  
  
 LIC. FRANCISCO CARLOS SILVA TOLEDO  
 DIRECTOR GENERAL

**Sistema Estatal de Evaluación**  
**Informe sobre Pasivos Contingentes**  
**Ente Colegio de Educación Profesional Técnica del Estado de Sonora**  
**A Septiembre 2018**  
**(PESOS)**

ETCA-I-11

TRIMESTRE: TERCERO 2018

ASUNTO EXPEDIENTE	PRIORIDAD DEL TRAMITE	AÑO DE INICIO	AUTORIDAD	DEMANDANTE O CONTRA DEMANDANTE	SITUACIÓN ACTUAL	COMENTARIOS	ACCIONES
2931/13 JE1	BAJA	04 de Diciembre de 2013	Junta Especial # 1 e la Junta Local de Conciliación y Arbitraje del Estado de Sonora	ELIAS HURTADO DE LA REE (DOCENTE)	Audiencia 884 L.F.T.	Etapas de desahogo de pruebas.	Demanda Laboral
581/14 J.L.C.A. COLECTIVOS	BAJA	05 de Diciembre de 2014	Junta Local de Conciliación y Arbitraje del Estado de Sonora.	SINDOCSON Sindicato de Docentes del Conalep Sonora.	Incidente de nulidad de actuaciones art. 763 L.F.T.	Pendiente de resolución.	Demanda Laboral
4638/12	BAJA	01 de Diciembre de 2012	Junta Local de Conciliación y Arbitraje del Estado de Sonora.	MANUEL DE JESUS GUTIERREZ MOROYOQUI (Docente)	Audiencia 884 L.F.T.	Etapas de desahogo de pruebas.	Demanda Laboral
1585/14JE1	BAJA	03 de Marzo de 2015	Junta Especial # 1 de la Junta Local de Conciliación y Arbitraje del Estado de Sonora.	JOEL NOE SALDATE ACOSTA (FIERRERO DE LA CONSTRUCTORA GRAN VISION CONSTRUCTORA S.A. DE C.V. Y/O JOSE MARCOS RODRIGUEZ MIGUEL).	Audiencia 873 L.F.T.	Etapas de contestación, demanda y excepciones.	Demanda Laboral
1428/07	BAJA	08 de Febrero de 2007	Junta Local de Conciliación y Arbitraje del Estado de Sonora.	JORGE AVENDAÑO VALENZUELA; JESUS ORTEGA CAMPAÑA Y GUADALUPE RUIZ VALENZUELA (Docentes)	Audiencia 873 L.F.T.	Etapas de contestación, demanda y excepciones, ofrecimiento y admisión de pruebas.	Demanda Laboral
500/12	BAJA	27 de Enero de 2012	Junta Local de Conciliación y Arbitraje del Estado de Sonora.	ETELVINA LIZÁRRAGA DOMÍNGUEZ, NORMA ALICIA RODRIGUEZ SILLAS, MARTHA LETICIA AGUILAR ORTIZ, GABRIELA DOLORES RUELAS SIGALA Y JESUS HERIBERTO MUNGARRO VILLA. (Docentes)	Audiencia 873 L.F.T.	Etapas de contestación, demanda y excepciones, ofrecimiento y admisión de pruebas.	Demanda Laboral
2433/13 JE1	BAJA	23 de Enero de 2015	Junta Especial # 1 de la Junta Local de Conciliación y Arbitraje del Estado de Sonora	MARIA DOLORES OZUNA FELIX (DOCENTE)	Audiencia 873 L.F.T.	Etapas de contestación, demanda y excepciones.	Demanda Laboral
1375/08	BAJA	16 de Abril 2008	Junta Local de Conciliación y Arbitraje del Estado de Sonora	CRISTINA MIREYA GUZMAN ACOSTA (Administrativo)	Audiencia 884 L.F.T.	Etapas de desahogo de pruebas.	Demanda Laboral
2432/13JE1	BAJA	06 de Noviembre de 2013	Junta Especial # 1 de la Junta Local de Conciliación y Arbitraje del Estado de Sonora	MARTHA LETICIA AGUILAR ORTIZ	Audiencia 873 L.F.T.	Etapas de contestación, demanda y excepciones.	Demanda Laboral
1134/15	BAJA	24 de Marzo de 2015	Junta Local de Conciliación y Arbitraje del Estado de Sonora.	SARA CASTILLODUARTE; SARA LETICIA VALENZUELA; RAMON RAFAEL GAMEZ MOLINA (Administrativos de base)	Audiencia 873 L.F.T.	Etapas de contestación, demanda y excepciones.	Demanda Laboral
1135/15	BAJA	24 de Marzo de 2015	Junta Local de Conciliación y Arbitraje del Estado de Sonora.	ROSA SILVIA RODRIGUEZ SILVA; MARCIA AMARILLAS VALENZUELA; DANIEL ANTONIO ARTEGA FONTANELY. Y NORMA ALICIA ARVIZU (Administrativos de base)	Audiencia 873 L.F.T.	Etapas de contestación, demanda y excepciones.	Demanda Laboral
1136/15	BAJA	24 de marzo de 2015	Junta Local de Conciliación y Arbitraje del Estado de Sonora.	LUZ ELENA GASTELUM LOPEZ; GUILLERMINA BARRAGAN GONZALEZ; JESUS MANUEL DAVILA MONTAÑO Y MARIA IRENE DOMINGUEZ CAREAGA (Administrativos de base)	Audiencia 873 L.F.T.	Etapas de contestación, demanda y excepciones.	Demanda Laboral
1807/01	BAJA	19 de Octubre 2001	Junta Local de Conciliación y Arbitraje del Estado de Sonora.	SALVADOR MEDINA FERREIRA (Docente)	Audiencia 884 L.F.T.	Etapas de desahogo de pruebas.	Demanda Laboral
1138/05	BAJA	31 de marzo 2005	Junta Local de Conciliación y Arbitraje del Estado de Sonora	LAZARO Y ABRAHAM MOYA AMAYA (Docentes-Guaymas)	Etapas de admisión de	Etapas de alegatos y citación para laudo.	Demanda Laboral
663/15	BAJA	09 de Febrero de 2015	Junta Local de Conciliación y Arbitraje del Estado de Sonora.	JOSÉ MANUEL GONZÁLEZ GARCÍA, GUADALUPE VELÁZQUEZ Y LILIA CATALINA RAMÍREZ MARTÍNEZ. (DOCENTES)	Audiencia 873 L.F.T.	Etapas de demanda y excepciones.	Demanda Laboral
4518/12	BAJA	25 de Octubre de 2012	Junta Local de Conciliación y Arbitraje del Estado de Sonora	ARACELI MARQUEZ ANDRADE (Docente)	Audiencia 873 L.F.T.	Etapas de contestación, demanda y excepciones.	Demanda Laboral
2930/13JE1	BAJA	04 de Diciembre de 2013	Junta Especial # 1 de la Junta Local de Conciliación y Arbitraje del Estado de Sonora	CLAUDIA LIZETH LOPEZ ROMO (DOCENTE)	Audiencia 873 L.F.T.	Etapas de admisión de pruebas.	Demanda Laboral
2951/2013	BAJA	11 de Junio de 2013	Junta Local de Conciliación y Arbitraje del Estado de Sonora.	FELIPE CORTEZ MORENO (Docente)	Audiencia 873 L.F.T.	Etapas de contestación, demanda y excepciones.	Demanda Laboral
3109/13JE1	BAJA	16 de Diciembre de 2013	Junta Especial # 1 de la Junta Local de Conciliación y Arbitraje del Estado de Sonora	ALBA LIZETH PAYANES (DOCENTE)	Audiencia 884 L.F.T.	Etapas de desahogo de pruebas.	Demanda Laboral
3153/10	BAJA	02 de Agosto de 2010	Junta Local de Conciliación y Arbitraje del Estado de Sonora	VICENTE RAFAEL VELASCO SARABIA (Administrativo)	Etapas de admisión de	Etapas de alegatos y citación para laudo.	Demanda Laboral
1127/07	BAJA	27 de Abril de 2007	Junta Local de Conciliación y Arbitraje del Estado de Sonora.	FCO. JAVIER CLEMENS VERDUGO (Administrativo-Navojoa)	Audiencia 884 L.F.T.	Etapas de desahogo de pruebas.	Demanda Laboral
3198/12	SINDICSON (Sindicado de docentes)		Junta Local de Conciliación y Arbitraje del Estado de Sonora.	SINDICSON (Sindicado de docentes)	Para dictamen de laudo	Dictamen de laudo	Demanda Laboral
980/11	BAJA	21 de Febrero de 2011	Junta Local de Conciliación y Arbitraje del Estado de Sonora.	ANGEL HORACIO PLIEDO CONTRERAS (Vigilante) CONALEP (COLEGIO NACIONAL DE EDUCACION TECNICA) EN FORMA SOLIDARIA, RAMON GONZALEZ FERNANDEZ, FRANCISCO QUIHUI PALOMO. PLANTEL HERMOSILLO III	Para dictamen de laudo	Dictamen de laudo	Demanda Laboral


Sistema Estatal de Evaluación  
Informe sobre Pasivos Contingentes  
Ente Colegio de Educación Profesional Técnica del Estado de Sonora  
A Septiembre 2018  
(PESOS)


ETCA-I-11

TRIMESTRE: TERCERO 2018

ASUNTO EXPEDIENTE	PRIORIDAD DEL TRAMITE	AÑO DE INICIO	AUTORIDAD	DEMANDANTE O CONTRADEMANDANTE	SITUACIÓN ACTUAL	COMENTARIOS	ACCIONES
427/11/I	BAJA	01 de Junio de 2011	Tribunal de lo Contencioso Administrativo del Estado de Sonora.	MARTIN FELIZARDO MARTINEZ MARTINEZ (Administrativo)	Amparo por Incompetencia.	Se declara incompetente y se ordena su remisión a la Junta de Conciliación y Arbitraje del Sur del Estado.	Demanda Laboral
600/2015JEG	BAJA	03 de Agosto de 2015	Junta Especial de la Junta Local de Conciliación y Arbitraje Guaymas del Estado de Sonora	MARTHA LORENIA RUIZ BUSTAMANTE (Administrativo)	Audiencia 873 L.F.T	Etapas de admisión de pruebas.	Demanda Laboral
RO/49/12	BAJA	10 de Julio de 2012	Secretaría de la Contraloría Dirección General de Responsabilidades y Situación Patrimonial	MARCOS ALEJANDRO CHAVEZ OCHOA (Administrativo)	Recurso de Revisión	Amparo expediente 32/2015	Demanda Laboral
690/2015JEG	BAJA	03 de Septiembre de 2015	Junta Especial de la Junta Local de Conciliación y Arbitraje Guaymas del Estado de Sonora	JORGE IGNACIO SALAZAR MAYORGA (Administrativo)	Audiencia 873 L.F.T	Etapas de contestación, demanda y excepciones, ofrecimiento y admisión de	Demanda Laboral
114/2013	ALTA	03 de marzo de 2016	Junta Local de conciliación de arbitraje del estado de sonora seccion colectivos	SINDOCSON Sindicato de Docentes del Conalep Sonora. REPOSICION DE AUTOS	incidente de reposición de autos	audiencia incidental	Demanda Laboral
1016/2015	ALTA	08 de marzo de 2016	Junta Especial de la Junta Local de Conciliación y Arbitraje Guaymas del Estado de Sonora	ANDRES CHAPARRO SOLIS (administrativo)	Audiencia 873 L.F.T	Etapas de admisión de pruebas.	Demanda Laboral
RO/39/16	ALTA	10 de marzo de 2016	Secretaría de la Contraloría Dirección General de Responsabilidades y Situación Patrimonial	MONICA CECILIA RODRIGUEZ DOMINGUEZ(docente)	audiencia constitucional	Amparo expediente 369/2016	demanda administrativa
1720/2016	ALTA	17 de junio de 2016	Junta Local de conciliación de arbitraje del estado de sonora	SAUL JOSE EDUARDO LIZARRAGA ARRIZON	Audiencia 873 L.F.T.	pago por suspensión de amparo contra laudo	Demanda Laboral
274/2017	ALTA	22 DE AGOSTO DE 201	Junta Especial de Conciliación y Arbitraje del Noreste del estado Nogales, Sonora.	FRANCISCO CARNALLO GONZALEZ	Audiencia 873 L.F.T.	Etapas de demanda y excepciones.	Demanda Laboral
1971	ALTA		Junta Especial Numero 01 de la Local de Conciliación y Arbitraje del Estado	SENEL CAMARENA RUIZ	Audiencia 873 L.F.T.	Etapas de ofrecimiento y admisión de pruebas.	Demanda Laboral
1896/2017	ALTA	23 DE NOVIEMBRE DE 2017	Junta Especial Numero 01 de la Local de Conciliación y Arbitraje del Estado	LUIS ARTURO ORTEGA MENDEZ	Audiencia 873 L.F.T.	Etapas de demanda y excepciones.	Demanda Laboral
933/2017	ALTA	10 DE ABRIL DE 2018	Junta Especial de la Junta Local de Conciliación y Arbitraje Guaymas del Estado de Sonora	IRMA MORENO IZAZAGA	Audiencia 873 L.F.T.	Etapas de demanda y excepciones.	Demanda Laboral
183/2018	ALTA	10 DE ABRIL DE 2018	Junta Especial de la Junta Local de Conciliación y Arbitraje Guaymas del Estado de Sonora	SANDRA LUZ ALCANTAR PALACIOS	Audiencia 873 L.F.T.	Etapas de demanda y excepciones.	Demanda Laboral

Bajo protesta de decir verdad declaramos que los Estados Financieros y sus Notas, son razonablemente correctos y son responsabilidad del emisor

  
LIC. FLORENCIO CASTILLO GURROLA  
TITULAR DE LA UNIDAD DE ASUNTOS JURIDICOS

  
LIC. FRANCISCO CARLOS SILVA TOLEDO  
DIRECTOR GENERAL