



Sistema Estatal de Evaluación  
Estado Analítico de Ingresos

CPCA-II-01



Nombre de la Entidad: COLEGIO DE EDUCACION PROFESIONAL TÉCNICA DEL ESTADO DE SONORA.  
Del 01 de Enero al 31 de Diciembre de 2018

(PESOS)

CUENTA PÚBLICA 2018

Rubros de los Ingresos	Ingresos Estimado Original Anual (1)	Ampliaciones y Reducciones (+ ó -) (2)	Ingresos Modificado Anual (3= 1 +2)	Ingresos Devengado Acumulado (4)	Ingresos Recaudado Acumulado (5)	Diferencia (6= 5 - 1)
Impuestos			0			0
Cuotas y Aportaciones de Seguridad Social	0	0	0	0	0	0
Contribuciones de Mejoras			0			0
Derechos			0			0
Productos	0	0	0	0	0	0
Corriente			0			0
Capital			0			0
Aprovechamientos	0	0	0	0	0	0
Corriente			0			0
Capital			0			0
Ingresos por Ventas de Bienes y Servicios	58,046,192		58,046,192	41,784,493	41,784,493	-16,261,699
Participaciones y Aportaciones			0			0
Transferencias, Asignaciones, Subsidios y Otras Ayudas <b>FEDERALES</b>	221,470,169	5,475,627	226,945,796	226,945,796	226,945,796	5,475,627
Transferencias, Asignaciones, Subsidios y Otras Ayudas <b>ESTATALES</b>	109,818,038	38,974,263	148,792,301	148,792,301	148,792,301	38,974,263
Ingresos Derivados de Financiamientos			0			0
<b>Total</b>	<b>389,334,399</b>	<b>44,449,890</b>	<b>433,784,289</b>	<b>417,522,590</b>	<b>417,522,590</b>	<b>28,188,191</b>
					<b>Ingresos Excedentes 1</b>	<b>28188191</b>

Handwritten signatures and initials.


Nombre de la Entidad: COLEGIO DE EDUCACION PROFESIONAL TÉCNICA DEL ESTADO DE SONORA.

Del 01 de Enero al 31 de Diciembre de 2018

(PESOS)

CUENTA PÚBLICA 2018

Estado Analítico de Ingresos Por Fuente de Financiamiento	Ingresos Estimado Original Anual (1)	Ampliaciones y Reducciones (+ ó -) (2)	Ingresos Modificado Anual (3= 1 +2)	Ingresos Devengado Acumulado (4)	Ingresos Recaudado Acumulado (5)	Diferencia (6= 5 - 1)
<b>Ingresos del Gobierno</b>	0	0	0	0	0	0
Impuestos	0	0	0	0	0	0
Contribuciones de Mejoras			0			0
Derechos			0			0
Productos	0	0	0	0	0	0
Corriente			0			0
Capital			0			0
Aprovechamientos	0	0	0	0	0	0
Corriente			0			0
Capital			0			0
Participaciones y Aportaciones			0			0
Transferencias, Asignaciones, Subsidios y Otras Ayudas			0			0
<b>Ingresos de Organismos y Empresas</b>	<b>389,334,399</b>	<b>44,449,890</b>	<b>433,784,289</b>	<b>417,522,590</b>	<b>417,522,590</b>	<b>28,188,191</b>
Cuotas y aportaciones de Seguridad Social			0			0
Ingresos por ventas de Bienes y Servicios	58,046,192		58,046,192	41,784,493	41,784,493	-16,261,699
Transferencias, Asignaciones, Subsidios y Otras Ayudas, <b>FEDERALES</b>	221,470,169	5,475,627	226,945,796	226,945,796	226,945,796	5,475,627
Transferencias, Asignaciones, Subsidios y Otras Ayudas, <b>ESTATALES</b>	109,818,038	38,974,263	148,792,301	148,792,301	148,792,301	38,974,263
<b>Ingresos derivados de Financiamiento</b>	<b>0</b>	<b>0</b>	<b>0</b>	<b>0</b>	<b>0</b>	<b>0</b>
Ingresos Derivados de Financiamientos			0			0
<b>Total</b>	<b>389,334,399</b>	<b>44,449,890</b>	<b>433,784,289</b>	<b>417,522,590</b>	<b>417,522,590</b>	<b>28,188,191</b>
					<b>Ingresos Excedentes 1</b>	<b>28,188,191.00</b>

ELABORÓ:  
  
C.P. ALEJANDRA CONTRERAS ZÚÑIGA  
JEFE DE PROYECTO

REVISÓ:  
  
LIC. CARLO ALBERTO JIMÉNEZ BUSTAMANTE  
DIRECTOR DE ADMINISTRACIÓN

APROBÓ:  
  
LIC. FRANCISCO CARLOS SILVA TOLEDO  
DIRECTOR GENERAL

Sistema Estatal de Evaluación  
Estado Analítico de Ingresos

CPCA-II-01

Nombre de la Entidad: COLEGIO DE EDUCACION PROFESIONAL TÉCNICA DEL ESTADO DE SONORA.  
Del 01 de Enero al 31 de Diciembre de 2018

(PESOS)

CUENTA PÚBLICA 2018

Rubros de los Ingresos	Ingresos Estimado Original Anual (1)	Ampliaciones y Reducciones (+ ó -) (2)	Ingresos Modificado Anual (3= 1 +2)	Ingresos Devengado Acumulado (4)	Ingresos Recaudado Acumulado (5)	Diferencia (6= 5 - 1)
Impuestos			0			0
Cuotas y Aportaciones de Seguridad Social	0	0	0	0	0	0
Contribuciones de Mejoras			0			0
Derechos			0			0
Productos	0	0	0	0	0	0
Corriente			0			0
Capital			0			0
Aprovechamientos	0	0	0	0	0	0
Corriente			0			0
Capital			0			0
Ingresos por Ventas de Bienes y Servicios	58,046,192		58,046,192	41,784,493	41,784,493	-16,261,699
Participaciones y Aportaciones			0			0
Transferencias, Asignaciones, Subsidios y Otras Ayudas <b>FEDERALES</b>	221,470,169	5,475,627	226,945,796	226,945,796	226,945,796	5,475,627
Transferencias, Asignaciones, Subsidios y Otras Ayudas <b>ESTATALES</b>	109,818,038	38,974,263	148,792,301	148,792,301	148,792,301	38,974,263
Ingresos Derivados de Financiamientos			0			0
<b>Total</b>	<b>389,334,399</b>	<b>44,449,890</b>	<b>433,784,289</b>	<b>417,522,590</b>	<b>417,522,590</b>	<b>28,188,191</b>
					<b>Ingresos Excedentes 1</b>	<b>28188191</b>



Sistema Estatal de Evaluación  
Estado Analítico de Ingresos

CPCA-II-01

Nombre de la Entidad: COLEGIO DE EDUCACION PROFESIONAL TÉCNICA DEL ESTADO DE SONORA.

Del 01 de Enero al 31 de Diciembre de 2018

(PESOS)

CUENTA PÚBLICA 2018

Estado Analítico de Ingresos Por Fuente de Financiamiento	Ingresos Estimado Original Anual (1)	Ampliaciones y Reducciones (+ ó -) (2)	Ingresos Modificado Anual (3= 1 +2)	Ingresos Devengado Acumulado (4)	Ingresos Recaudado Acumulado (5)	Diferencia (6= 5 - 1)
<b>Ingresos del Gobierno</b>	0	0	0	0	0	0
Impuestos	0	0	0	0	0	0
Contribuciones de Mejoras			0			0
Derechos			0			0
Productos	0	0	0	0	0	0
Corriente			0			0
Capital			0			0
Aprovechamientos	0	0	0	0	0	0
Corriente			0			0
Capital			0			0
Participaciones y Aportaciones			0			0
Transferencias, Asignaciones, Subsidios y Otras Ayudas			0			0
<b>Ingresos de Organismos y Empresas</b>	<b>389,334,399</b>	<b>44,449,890</b>	<b>433,784,289</b>	<b>417,522,590</b>	<b>417,522,590</b>	<b>28,188,191</b>
Cuotas y aportaciones de Seguridad Social			0			0
Ingresos por ventas de Bienes y Servicios	58,046,192		58,046,192	41,784,493	41,784,493	-16,261,699
Transferencias, Asignaciones, Subsidios y Otras Ayudas, <b>FEDERALES</b>	221,470,169	5,475,627	226,945,796	226,945,796	226,945,796	5,475,627
Transferencias, Asignaciones, Subsidios y Otras Ayudas, <b>ESTATALES</b>	109,818,038	38,974,263	148,792,301	148,792,301	148,792,301	38,974,263
<b>Ingresos derivados de Financiamiento</b>	<b>0</b>	<b>0</b>	<b>0</b>	<b>0</b>	<b>0</b>	<b>0</b>
Ingresos Derivados de Financiamientos			0			0
<b>Total</b>	<b>389,334,399</b>	<b>44,449,890</b>	<b>433,784,289</b>	<b>417,522,590</b>	<b>417,522,590</b>	<b>28,188,191</b>
					<b>Ingresos Excedentes 1</b>	<b>28,188,191.00</b>

ELABORO:  
  
C.P. ALEJANDRA CONTRERAS ZUBIA  
JEFE DE PROYECTO

REVISÓ:  
  
LIC. CARLO ALBERTO RIQUELME BUSTAMANTE  
DIRECTOR DE ADMINISTRACION

APROBÓ:  
  
LIC. FRANCISCO CARLOS SILVA TOLEDO  
DIRECTOR GENERAL


**Sistema Estatal de Evaluación**  
**Conciliación entre los Ingresos Presupuestarios y Contables**  
**Nombre de la Entidad: COLEGIO DE EDUCACION PROFESIONAL TÉCNICA DEL ESTADO DE SONORA.**  
**Al 31 de Diciembre de 2018**


CPCA-II-03

CUENTA PÚBLICA 2018

(PESOS)

<b>1. Ingresos Presupuestarios</b>		<b>417,522,590.00</b>
<b>(MAS)</b>		
<b>2. Ingresos contables no presupuestarios</b>		<b>494,795.35</b>
Incremento por variación de inventarios		
Disminución del exceso de estimaciones por pérdida o deterioro u obsolescencia		
Disminución del exceso de provisiones	12,578.33	
Otros Ingresos y beneficios varios		
Otros Ingresos contables no presupuestarios	482,217.02	
<b>(MENOS)</b>		
<b>3. Ingresos presupuestarios no contables</b>		<b>0.00</b>
Productos de capital		
Provechamientos de capital		
Ingresos derivados de financiamientos		
Otros Ingresos presupuestarios no contables		
<b>4. Ingresos Contables (4= 1 + 2 - 3)</b>		<b>418,017,385.35</b>

ELABORO:  
  
**C.P. ALEJANDRA CONTRERAS ZUBIA**  
 JEFE DE PROYECTO

~~REVISÓ:~~  
  
**LIC. CARLO ALBERTO SIBALLE BUSTAMANTE**  
 DIRECTOR DE ADMINISTRACION

APROBÓ:  
  
**LIC. FRANCISCO CARLOS SILVA TOLEDO**  
 DIRECTOR GENERAL



**Sistema Estatal de Evaluación**  
**Estado Analítico del Ejercicio Presupuesto de Egresos**  
**Clasificación por Objeto del Gasto (Capítulo y Concepto)**  
**Nombre de la Entidad: COLEGIO DE EDUCACION PROFESIONAL TÉCNICA DEL ESTADO DE SONORA.**  
**Del 01 de Enero al 31 de Diciembre de 2018**

CPCA-II-04

(PESOS)


CUENTA PÚBLICA 2018

Ejercicio del Presupuesto por Capítulo del Gasto	Egresos Aprobado Anual (1)	Ampliaciones/ (Reducciones) (2)	Egresos Modificado Anual (3=1+2)	Egresos Devengado Acumulado (4)	Egresos Pagado Acumulado (5)	Subejercicio (6 = 3 - 4)
<b>Servicios Personales</b>						
Remuneraciones al Personal de Carácter Permanente	348,567,868	39,791,578	388,359,446	382,418,794	369,837,030	5,940,652
Remuneraciones al Personal de Carácter Transitorio	178,060,385	2,586,512	178,846,897	178,063,664	178,063,664	583,233
Remuneraciones Adicionales y Especiales	400,359	-88,100	312,259	273,887	273,887	38,372
Seguridad Social	74,924,449	28,008,487	102,932,936	102,573,594	91,522,208	359,342
Otras Prestaciones Sociales y Económicas	42,322,552	3,416,920	45,739,472	43,024,409	42,162,809	2,715,063
Previsiones	45,516,458	6,623,552	52,140,010	51,216,918	51,213,318	923,092
- Pago de Estímulos a Servidores Públicos			0			0
9,343,665		-755,793	8,587,872	7,286,322	6,601,144	1,321,550
<b>Materiales y Suministros</b>						
Materiales de Administración, Emisión de Documentos y Artículos Oficiales	7,165,686	0	7,165,686	6,367,715	6,275,855	797,971
Alimentos y Utensilios	3,527,441	-64,057	3,463,384	2,933,860	2,903,304	529,524
Materias Primas y Materiales de Producción y Comercialización	576,578	273,505	850,083	842,145	834,551	7,938
Materiales y Artículos de Construcción y de Reparación	482,188	34,093	516,281	516,279	467,211	2
Productos Químicos, Farmacéuticos y de Laboratorio	887,670	-173,080	714,590	694,989	692,834	19,601
Combustibles, Lubricantes y Aditivos	16,100	-10,545	5,555	4,609	4,609	946
Vestuario, Blancos, Prendas de Protección y Artículos Deportivos	1,044,464	-184,828	859,636	628,316	628,316	231,320
Materiales y Suministros Para Seguridad	22,642	18,799	41,441	39,597	39,597	1,844
Herramientas, Refacciones y Accesorios Menores			0			0
608,603		106,113	714,716	707,920	705,433	6,796
<b>Servicios Generales</b>						
Servicios Básicos	28,211,957	909,977	29,121,934	28,548,897	26,118,160	573,037
Servicios de Arrendamiento	11,733,398	-768,066	10,965,332	10,863,809	8,994,109	101,523
Servicios Profesionales, Científicos, Técnicos y Otros Servicios	1,880,587	186,409	2,066,996	1,973,038	1,837,140	93,958
Servicios Financieros, Bancarios y Comerciales	5,191,899	-803,150	4,588,749	4,486,054	4,386,065	102,695
Servicios de Instalación, Reparación, Mantenimiento y Conservación	1,748,466	2,440,615	4,189,081	4,177,346	4,168,799	11,735
Servicios de Comunicación Social y Publicidad.	2,682,004	52,058	2,734,062	2,609,756	2,293,153	124,306
Servicios de Traslado y Viáticos	5,000	34,122	39,122	39,122	39,122	0
Servicios de Traslado y Viáticos	1,592,423	27,697	1,620,120	1,482,947	1,482,947	137,173
Servicios Oficiales	1,435,105	523,249	1,958,354	1,956,760	1,956,760	1,594
<b>Otros Servicios Generales</b>						
1,943,075		-982,957	960,118	960,065	960,065	53
<b>Transferencias, Asignaciones, Subsidios y Otras Ayudas</b>						
Transferencias Internas y Asignaciones al Sector Público	1,192,926	1,544,927	2,737,853	2,736,353	2,736,353	1,500
Transferencias al Resto del Sector Público			0			0
Subsidios y Subvenciones	150,000	11,500	161,500	160,000	160,000	1,500
Ayudas Sociales	1,042,926	1,533,427	2,576,353	2,576,353	2,576,353	0
Pensiones y Jubilaciones			0			0
Transferencias a Fideicomisos, Mandatos y Otros Análogos			0			0
Transferencias a la Seguridad Social			0			0
Donativos			0			0
Transferencias al Exterior			0			0
<b>Bienes Muebles, Inmuebles e Intangibles</b>						
Mobiliario y Equipo de Administración	4,195,961	2,203,408	6,399,369	6,395,208	6,395,208	4,161
Mobiliario y Equipo Educativo y Recreativo	3,244,161	-131,124	3,113,037	3,108,876	3,108,876	4,161
Equipo e Instrumental Médico y de Laboratorio	30,634	-30,634	0			0
Vehículos y Equipo de Transporte			0			0
Equipo de Defensa y Seguridad	310,000	-310,000	0			0
Maquinaria, Otros Equipos y Herramientas			0			0
285,320		-34,992	250,328	250,328	250,328	0
Activos Biológicos			0			0
Bienes Inmuebles			0			0
Activos Intangibles	325,846	2,710,158	3,036,004	3,036,004	3,036,004	0
<b>Inversión Pública</b>						
Obra Pública en Bienes de Dominio Público	0	0	0	0	0	0
Obra Pública en Bienes Propios			0			0
Proyectos Productivos y Acciones de Fomento			0			0
<b>Inversiones Financieras y Otras Provisiones</b>						
Inversiones Para el Fomento de Actividades Productivas.	0	0	0	0	0	0
Acciones y Participaciones de Capital			0			0

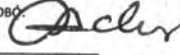
Q

*[Handwritten signature]*

Compra de Títulos y Valores								
Concesión de Préstamos								
Inversiones en Fideicomisos, Mandatos y Otros Análogos								
Otras Inversiones Financieras								
Provisiones para Contingencias y Otras Erogaciones Especiales								
Participaciones y Aportaciones	0	0			0	0		
Participaciones								
Aportaciones								
Convenios								
Deuda Pública	0	0			0	0		
Amortización de la Deuda Pública								
Intereses de la Deuda Pública								
Comisiones de la Deuda Pública								
Gastos de la Deuda Pública								
Costo por Coberturas								
Apoyos Financieros								
Adeudos de Ejercicios Fiscales Anteriores (Adefas)								
<b>Total del Gasto</b>	<b>389,334,398</b>	<b>44,449,890</b>	<b>433,784,288</b>	<b>426,486,967</b>	<b>411,362,606</b>	<b>7,317,321</b>		

ELABORO:  
  
 C. ALEJANDRA CONTRERAS ZÚÑIGA  
 JEFE DE PROYECTO

REVISÓ:  
  
 LIC. CARLO ALBERTO BUSTAMANTE  
 DIRECTOR DE ADMINISTRACION

APROBO:  
  
 LIC. FRANCISCO CARLOS SILVA TOLEDO  
 DIRECTOR GENERAL

**Sistema Estatal de Evaluación**  
**Nombre de la Entidad: COLEGIO DE EDUCACION PROFESIONAL TÉCNICA DEL ESTADO DE SONORA.**

**CPCA-II-05**

Estado Analítico del Ejercicio del Presupuesto de Egresos Detallado - LDF

Clasificación por Objeto del Gasto (Capítulo y Concepto)

Del 01 de Enero al 31 de Diciembre de 2018



(PEBOS)

**CUENTA PÚBLICA 2018**


Concepto (c)	Egresos					Subejercicio (e)
	Aprobado (d)	Ampliaciones/ (Reducciones)	Modificado	Devengado	Pagado	
<b>I. Gasto No Etiquetado (I=A+B+C+D+E+F+G+H+I)</b>						
<b>A. Servicios Personales (A=a1+a2+a3+a4+a5+a6+a7)</b>	167,864,230.01	39,974,262.81	206,838,492.82	199,521,170.82	196,179,080.21	7,317,322.00
a1) Remuneraciones al Personal de Carácter Permanente	137,866,408.11	34,315,950.81	172,182,358.92	166,241,705.92	162,552,512.22	5,940,653.00
a2) Remuneraciones al Personal de Carácter Transitorio	55,402,540.24	1,737,839.02	57,140,389.26	56,557,154.26	56,557,154.26	583,234.00
a3) Remuneraciones Adicionales y Especiales	400,359.00	88,100.00	312,259.00	273,887.00	273,887.00	38,372.00
a4) Seguridad Social	42,517,187.30	23,656,972.00	66,174,159.30	65,814,817.30	63,303,099.00	359,342.00
a5) Otras Prestaciones Sociales y Económicas	14,233,193.34	3,327,080.95	17,560,254.29	14,845,191.29	13,983,591.29	2,715,083.00
a6) Previsiones	22,704,746.69	6,306,251.46	29,010,998.15	28,067,906.15	25,927,225.51	923,092.00
a7) Pago de Estímulos a Servidores Públicos	-	-	-	-	-	-
<b>B. Materiales y Suministros (B=b1+b2+b3+b4+b5+b6+b7+b8+b9)</b>	2,608,372.54	624,072.82	1,984,299.72	662,749.92	2,507,555.16	1,321,550.00
b1) Materiales de Administración, Emisión de Documentos y Artículos Oficiales	7,165,686.01	-	7,165,686.01	6,367,715.00	6,275,855.00	797,971.01
b2) Alimentos y Utensilios	3,527,441.21	64,057.00	3,463,384.21	2,933,800.00	2,903,304.00	529,524.21
b3) Materias Primas y Materiales de Producción y Comercialización	576,577.80	273,505.00	850,082.80	842,145.00	834,551.00	7,937.80
b4) Materiales y Artículos de Construcción y de Reparación	482,188.00	34,093.00	516,281.00	516,279.00	467,211.00	2.00
b5) Productos Químicos, Farmacéuticos y de Laboratorio	887,670.00	173,080.00	1,060,750.00	694,989.00	692,834.00	19,601.00
b6) Combustibles, Lubricantes y Aditivos	16,100.00	10,545.00	5,555.00	4,609.00	4,609.00	946.00
b7) Vestuario, Blancos, Prendas de Protección y Artículos Deportivos	1,044,464.00	184,828.00	859,636.00	628,316.00	628,316.00	231,320.00
b8) Materiales y Suministros Para Seguridad	22,642.00	18,799.00	41,441.00	39,587.00	39,587.00	1,844.00
b9) Herramientas, Refacciones y Accesorios Menores	-	-	-	-	-	-
<b>C. Servicios Generales (C=c1+c2+c3+c4+c5+c6+c7+c8+c9)</b>	608,603.00	106,113.00	714,716.00	707,920.00	705,433.00	6,796.00
c1) Servicios Básicos	17,443,248.89	909,977.00	18,353,225.89	17,780,186.90	17,219,151.99	573,036.99
c2) Servicios de Arrendamiento	964,689.89	786,096.00	1,750,785.89	95,100.90	95,100.99	103,522.99
c3) Servicios Profesionales, Científicos, Técnicos y Otros Servicios	1,880,587.00	184,409.00	2,064,996.00	1,973,038.00	1,837,140.00	91,958.00
c4) Servicios Financieros, Bancarios y Comerciales	5,191,888.00	603,150.00	5,795,038.00	4,486,054.00	4,386,065.00	102,895.00
c5) Servicios de Instalación, Reparación, Mantenimiento y Conservación	1,748,466.00	2,440,815.00	4,189,281.00	4,177,346.00	4,168,799.00	11,735.00
c6) Servicios de Comunicación Social y Publicidad	2,682,004.00	52,058.00	2,734,062.00	2,609,756.00	2,293,153.00	124,306.00
c7) Servicios de Traslado y Viáticos	5,000.00	34,122.00	39,122.00	39,122.00	39,122.00	-
c8) Servicios Oficiales	1,592,423.00	27,897.00	1,620,320.00	1,482,947.00	1,482,947.00	137,173.00
c9) Otros Servicios Generales	1,435,105.00	523,249.00	1,958,354.00	1,956,780.00	1,956,780.00	1,594.00
<b>D. Transferencias, Asignaciones, Subsidios y Otras Ayudas (D=d1+d2+d3+d4+d5+d6+d7+d8+d9)</b>	1,943,075.00	982,957.00	2,926,032.00	960,095.00	960,065.00	53.00
d1) Transferencias Internas y Asignaciones al Sector Público	1,192,928.00	1,544,927.00	2,737,855.00	2,736,353.00	2,736,353.00	1,500.00
d2) Transferencias al Resto del Sector Público	-	-	-	-	-	-
d3) Subsidios y Subvenciones	150,000.00	11,500.00	161,500.00	160,000.00	160,000.00	1,500.00
d4) Ayudas Sociales	1,042,928.00	1,533,427.00	2,576,355.00	2,576,353.00	2,576,353.00	-
d5) Pensiones y Jubilaciones	-	-	-	-	-	-
d6) Transferencias a Fideicomisos, Mandatos y Otros Análogos	-	-	-	-	-	-
d7) Transferencias a la Seguridad Social	-	-	-	-	-	-
d8) Donativos	-	-	-	-	-	-
d9) Transferencias al Exterior	-	-	-	-	-	-
<b>E. Bienes Muebles, Inmuebles e Intangibles (E=e1+e2+e3+e4+e5+e6+e7+e8+e9)</b>	4,195,961.00	2,203,408.00	6,399,369.00	6,395,208.00	6,395,208.00	4,161.00
e1) Mobiliario y Equipo de Administración	3,244,161.00	131,124.00	3,113,037.00	3,108,876.00	3,108,876.00	4,161.00
e2) Mobiliario y Equipo Educativo y Recreativo	30,634.00	30,634.00	-	-	-	-
e3) Equipo e Instrumental Médico y de Laboratorio	-	-	-	-	-	-
e4) Vehículos y Equipo de Transporte	310,000.00	310,000.00	-	-	-	-
e5) Equipo de Defensa y Seguridad	-	-	-	-	-	-
e6) Maquinaria, Otros Equipos y Herramientas	285,320.00	34,992.00	250,328.00	250,328.00	250,328.00	-
e7) Activos Biológicos	-	-	-	-	-	-
e8) Bienes Inmuebles	-	-	-	-	-	-
e9) Activos Intangibles	-	-	-	-	-	-
<b>F. Inversión Pública (F=f1+f2+f3)</b>	325,846.00	2,710,158.00	3,036,004.00	3,036,004.00	3,036,004.00	-
f1) Obra Pública en Bienes de Dominio Público	-	-	-	-	-	-
f2) Obra Pública en Bienes Propios	-	-	-	-	-	-
f3) Proyectos Productivos y Acciones de Fomento	-	-	-	-	-	-
<b>G. Inversiones Financieras y Otras Provisiones (G=g1+g2+g3+g4+g5+g6+g7)</b>	-	-	-	-	-	-
g1) Inversiones Para el Fomento de Actividades Productivas	-	-	-	-	-	-
g2) Acciones y Participaciones de Capital	-	-	-	-	-	-
g3) Compra de Títulos y Valores	-	-	-	-	-	-
g4) Concesión de Préstamos	-	-	-	-	-	-
g5) Inversiones en Fideicomisos, Mandatos y Otros Análogos	-	-	-	-	-	-
Fideicomiso de Desastres Naturales (Informativo)	-	-	-	-	-	-



(6) Otras Inversiones Financieras						
(7) Provisiones para Contingencias y Otras Erogaciones Especiales						
H. Participaciones y Aportaciones (H=h1+h2+h3)						
h1) Participaciones						
h2) Aportaciones						
h3) Convenios						
I. Deuda Pública (I=i1+i2+i3+i4+i5+i6+i7)						
i1) Amortización de la Deuda Pública						
i2) Intereses de la Deuda Pública						
i3) Comisiones de la Deuda Pública						
i4) Gastos de la Deuda Pública						
i5) Costo por Coberturas						
i6) Apoyos Financieros						
i7) Adeudos de Ejercicios Fiscales Anteriores (ADEFAS)						
II. Gasto Etiquetado (II=A+B+C+D+E+F+G+H+I)	221,470,168.99	5,475,827.19	226,945,796.18	226,945,796.18		216,183,836.61
A. Servicios Personales (A=a1+a2+a3+a4+a5+a6+a7)	210,701,460.89	5,475,827.19	216,177,088.08	216,177,088.08		207,284,517.74
a1) Remuneraciones al Personal de Carácter Permanente	120,657,836.76	648,672.98	121,506,509.74	121,506,509.74		121,506,509.74
a2) Remuneraciones al Personal de Carácter Transitorio						
a3) Remuneraciones Adicionales y Especiales	32,407,261.70	4,351,515.00	36,758,776.70	36,758,776.70		28,219,108.96
a4) Seguridad Social	28,086,358.66	89,859.05	28,179,217.71	28,179,217.71		28,179,217.71
a5) Otras Prestaciones Sociales y Económicas	22,811,711.31	317,300.54	23,129,011.85	23,129,011.85		25,286,092.49
a6) Provisiones						
a7) Pago de Estímulos a Servidores Públicos	6,735,292.46	131,720.38	6,803,572.08	6,803,572.08		4,093,588.84
B. Materiales y Suministros (B=b1+b2+b3+b4+b5+b6+b7+b8+b9)						
b1) Materiales de Administración, Emisión de Documentos y Artículos Oficiales						
b2) Alimentos y Utensilios						
b3) Materias Primas y Materiales de Producción y Comercialización						
b4) Materiales y Artículos de Construcción y de Reparación						
b5) Productos Químicos, Farmacéuticos y de Laboratorio						
b6) Combustibles, Lubricantes y Aditivos						
b7) Vestuario, Blancos, Prendas de Protección y Artículos Deportivos						
b8) Materiales y Suministros Para Seguridad						
b9) Herramientas, Refacciones y Accesorios Menores						
C. Servicios Generales (C=c1+c2+c3+c4+c5+c6+c7+c8+c9)	10,768,708.10		10,768,708.10	10,768,708.10		8,899,008.87
c1) Servicios Básicos	10,768,708.10		10,768,708.10	10,768,708.10		8,899,008.87
c2) Servicios de Arrendamiento						
c3) Servicios Profesionales, Científicos, Técnicos y Otros Servicios						
c4) Servicios Financieros, Bancarios y Comerciales						
c5) Servicios de Instalación, Reparación, Mantenimiento y Conservación						
c6) Servicios de Comunicación Social y Publicidad						
c7) Servicios de Traslado y Viáticos						
c8) Servicios Oficiales						
c9) Otros Servicios Generales						
D. Transferencias, Asignaciones, Subsidios y Otras Ayudas (D=d1+d2+d3+d4+d5+d6+d7+d8+d9)						
d1) Transferencias Internas y Asignaciones al Sector Público						
d2) Transferencias al Resto del Sector Público						
d3) Subsidios y Subvenciones						
d4) Ayudas Sociales						
d5) Pensiones y Jubilaciones						
d6) Transferencias a Fideicomisos, Mandatos y Otros Análogos						
d7) Transferencias a la Seguridad Social						
d8) Donativos						
d9) Transferencias al Exterior						
E. Bienes Muebles, Inmuebles e Intangibles (E=e1+e2+e3+e4+e5+e6+e7+e8+e9)						
e1) Mobiliario y Equipo de Administración						
e2) Mobiliario y Equipo Educativo y Recreativo						
e3) Equipo e Instrumental Médico y de Laboratorio						
e4) Vehículos y Equipo de Transporte						
e5) Equipo de Defensa y Seguridad						
e6) Maquinaria, Otros Equipos y Herramientas						
e7) Activos Biológicos						
e8) Bienes Inmuebles						
e9) Activos Intangibles						
F. Inversión Pública (F=f1+f2+f3)						
f1) Otra Pública en Bienes de Dominio Público						
f2) Otra Pública en Bienes Propios						
f3) Proyectos Productivos y Acciones de Fomento						
G. Inversiones Financieras y Otras Provisiones (G=g1+g2+g3+g4+g5+g6+g7)						
g1) Inversiones Para el Fomento de Actividades Productivas						
g2) Acciones y Participaciones de Capital						
g3) Compra de Títulos y Valores						

g4) Concesión de Préstamos							
g5) Inversiones en Fideicomisos, Mandatos y Otros Análogos							
Fideicomiso de Desastres Naturales (Informativo)							
g6) Otras Inversiones Financieras							
g7) Provisiones para Contingencias y Otras Erogaciones Especiales							
H. Participaciones y Aportaciones (H=h1+h2+h3)							
h1) Participaciones							
h2) Aportaciones							
h3) Convenios							
I. Deuda Pública (I=i1+i2+i3+i4+i5+i6+i7)							
i1) Amortización de la Deuda Pública							
i2) Intereses de la Deuda Pública							
i3) Comisiones de la Deuda Pública							
i4) Gastos de la Deuda Pública							
i5) Costo por Coberturas							
i6) Apoyos Financieros							
i7) Adeudos de Ejercicios Fiscales Anteriores (ADEFAS)							
III. Total de Egresos (III = I + II)	389,334,389.00	44,449,890.00	433,784,289.00	426,466,967.00	411,362,606.82	7,317,322.00	

ELABORO:  
  
 C.P. ALEJANDRA CONTRERAS ZUBIA  
 JEFE DE PROYECTO

REVISÓ:  
  
 LIC. CARLO ALBERTO BALLE BUSTAMANTE  
 DIRECTOR DE ADMINISTRACION

APROBÓ:  
  
 LIC. FRANCISCO CARLOS SILVA TOLEDO  
 DIRECTOR GENERAL