

Rubros de Ingresos	Ingreso					Diferencia
	Estimado	Ampliaciones y Reducciones (+ ó -)	Modificado	Devengado	Recaudado	
	(1)	(2)	(3= 1 +2)	(4)	(5)	
Impuestos			0			0
Cuotas y Aportaciones de Seguridad Social	0	0	0	0	0	0
Contribuciones de Mejoras	0		0			0
Derechos	0		0			0
Productos	0		0			0
Aprovechamientos	0		0			0
Ingresos por Ventas de Bienes, Prestacion de Servicios y Otros Ingresos	53,561,684		53,561,684	13,342,515	13,342,515	-40,219,169
Participaciones, Aportaciones, Convenios, Incentivos Derivados de la Colaboración Fiscal y Fondos Distintos de Aportaciones			0			0
Transferencias, Asignaciones, Subsidios y Subvenciones, y Pensiones y Jubilaciones	389,410,233	-4,503,677	384,906,556	87,869,969	87,869,969	-301,540,264
Ingresos Derivados de Financiamientos			0			0
Total	442,971,917	-4,503,677	438,468,240	101,212,485	101,212,485	-341,759,432
Ingresos Excedentes						

Estado Analítico de Ingresos Por Fuente de Financiamiento	Ingreso					Diferencia
	Estimado	Ampliaciones y Reducciones (+ ó -)	Modificado	Devengado	Recaudado	
	(1)	(2)	(3= 1 +2)	(4)	(5)	
Ingresos del Poder Ejecutivo Federal o Estatal y de los Municipios	0	0	0	0	0	0
Impuestos	0	0	0	0	0	0
Cuotas y Aportaciones de Seguridad Social						
Contribuciones de Mejoras			0			0
Derechos			0			0

(PESOS)

TRIMESTRE: PRIMERO 2019

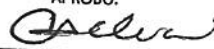
Productos ¹				0			0
Aprovechamientos ²				0			0
Participaciones, Aportaciones, Convenios, Incentivos Derivados de la Colaboración Fiscal y Fondos Distintos de Aportaciones				0			0
Transferencias, Asignaciones, Subsidios y Subvenciones, y Pensiones y Jubilaciones				0			0
Ingresos De los Entes Públicos de los Poderes Legislativo y Judicial, de los Órganos Autonomos y del Sector Paraestatal o Paramunicipal, así como de las Empresas Productivas del Estado	442,971,917	-4,503,677	438,468,240	101,212,485	101,212,485	-341,759,432	
Cuotas y Aportaciones de Seguridad Social	0		0				0
Productos ¹	0						0
Ingresos por ventas de Bienes, Prestación de Servicios y Otros Ingresos ³	53,561,684		53,561,684	13,342,515	13,342,515	-40,219,169	
Transferencias, Asignaciones, Subsidios y Subvenciones, y Pensiones y Jubilaciones	389,410,233	-4,503,677	384,906,556	87,869,969	87,869,969	-301,540,264	
Ingresos derivados de Financiamiento	0	0	0	0	0	0	
Ingresos Derivados de Financiamientos	0		0				0
Total	442,971,917	-4,503,677	438,468,240	101,212,485	101,212,485	-341,759,432	
							Ingresos Excedentes

ELABORÓ:

 C.P. ALEJANDRA CONTRERAS ZÚBIA
 JEFE DE PROYECTO

REVISÓ:

 LIC. CARLO ALBERTO BUSTAMANTE
 DIRECTOR DE ADMINISTRACIÓN

APROBÓ:

 LIC. FRANCISCO CARLOS SILVA TOLEDO
 DIRECTOR GENERAL

Sistema Estatal de Evaluación

ETCA-II-02

Estado Analítico de Ingresos Detallado – LDF

Nombre de la Entidad Colegio de Educación Profesional Técnica del Estado de Sonora

Del 01 de Enero al 31 de Marzo de 2019

(PESOS)


TRIMESTRE: PRIMERO 2019

Concepto (c)	Ingreso					Diferencia (e)
	Estimado (d)	Ampliaciones/ (Reducciones)	Modificado	Devengado	Recaudado	
Ingresos de Libre Disposición						
A. Impuestos	-	-	-	-	-	-
B. Cuotas y Aportaciones de Seguridad Social	-	-	-	-	-	-
C. Contribuciones de Mejoras	-	-	-	-	-	-
D. Derechos	-	-	-	-	-	-
E. Productos	-	-	-	-	-	-
F. Aprovechamientos	-	-	-	-	-	-
G. Ingresos por Ventas de Bienes y Prestación de Servicios	53,561,684.00	-	53,561,684.00	13,342,515.00	13,342,515.00	40,219,169.00
H. Participaciones						
(H=h1+h2+h3+h4+h5+h6+h7+h8+h9+h10+h11)						
h1) Fondo General de Participaciones	-	-	-	-	-	-
h2) Fondo de Fomento Municipal	-	-	-	-	-	-
h3) Fondo de Fiscalización y Recaudación	-	-	-	-	-	-
h4) Fondo de Compensación	-	-	-	-	-	-
h5) Fondo de Extracción de Hidrocarburos	-	-	-	-	-	-
h6) Impuesto Especial Sobre Producción y Servicios	-	-	-	-	-	-
h7) 0.136% de la Recaudación Federal Participable	-	-	-	-	-	-
h8) 3.17% Sobre Extracción de Petróleo	-	-	-	-	-	-
h9) Gasolinas y Diésel	-	-	-	-	-	-
h10) Fondo del Impuesto Sobre la Renta	-	-	-	-	-	-
h11) Fondo de Estabilización de los Ingresos de las Entidades Federativas	-	-	-	-	-	-
I. Incentivos Derivados de la Colaboración Fiscal (I=i1+i2+i3+i4+i5)						
i1) Tenencia o Uso de Vehículos	-	-	-	-	-	-
i2) Fondo de Compensación ISAN	-	-	-	-	-	-
i3) Impuesto Sobre Automóviles Nuevos	-	-	-	-	-	-

Concepto (c)	Ingreso					Diferencia (e)
	Estimado (d)	Ampliaciones/ (Reducciones)	Modificado	Devengado	Recaudado	
i4) Fondo de Compensación de Repecos-Intermedios	-	-	-	-	-	-
i5) Otros Incentivos Económicos	-	-	-	-	-	-
J. Transferencias y Asignaciones	154,651,854.00	2,870,773.49	157,522,627.49	29,766,748.49	29,766,748.49	124,885,105.51
K. Convenios	-	-	-	-	-	-
k1) Otros Convenios y Subsidios	-	-	-	-	-	-
L. Otros Ingresos de Libre Disposición (L=I+I2)	-	-	-	-	-	-
I1) Participaciones en Ingresos Locales	-	-	-	-	-	-
I2) Otros Ingresos de Libre Disposición	-	-	-	-	-	-
I. Total de Ingresos de Libre Disposición (I=A+B+C+D+E+F+G+H+I+J+K+L)	208,213,538.00	2,870,773.49	211,084,311.49	43,109,263.49	43,109,263.49	165,104,274.51
Ingresos Excedentes de Ingresos de Libre Disposición						
Transferencias Federales Etiquetadas						
A. Aportaciones (A=a1+a2+a3+a4+a5+a6+a7+a8)	234,758,379.00	7,374,450.00	227,383,929.00	58,103,221.00	58,103,221.00	176,655,158.00
a1) Fondo de Aportaciones para la Nómina Educativa y Gasto Operativo	-	-	-	-	-	-
a2) Fondo de Aportaciones para los Servicios de Salud	-	-	-	-	-	-
a3) Fondo de Aportaciones para la Infraestructura Social	-	-	-	-	-	-
a4) Fondo de Aportaciones para el Fortalecimiento de los Municipios y de las Demarcaciones Territoriales del Distrito Federal	-	-	-	-	-	-
a5) Fondo de Aportaciones Múltiples	-	-	-	-	-	-
a6) Fondo de Aportaciones para la Educación Tecnológica y de Adultos	234,758,379.00	7,374,450.00	227,383,929.00	58,103,221.00	58,103,221.00	176,655,158.00
a7) Fondo de Aportaciones para la Seguridad Pública de los Estados y del Distrito Federal	-	-	-	-	-	-
a8) Fondo de Aportaciones para el Fortalecimiento de las Entidades Federativas	-	-	-	-	-	-
B. Convenios (B=b1+b2+b3+b4)	-	-	-	-	-	-
b1) Convenios de Protección Social en Salud	-	-	-	-	-	-
b2) Convenios de Descentralización	-	-	-	-	-	-
b3) Convenios de Reasignación	-	-	-	-	-	-
b4) Otros Convenios y Subsidios	-	-	-	-	-	-
C. Fondos Distintos de Aportaciones (C=c1+c2)	-	-	-	-	-	-
c1) Fondo para Entidades Federativas y Municipios Productores de Hidrocarburos	-	-	-	-	-	-

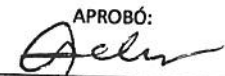


Concepto (c)	Ingreso				Diferencia (e)	
	Estimado (d)	Ampliaciones/ (Reducciones)	Modificado	Devengado		Recaudado
c2) Fondo Minero	-	-	-	-	-	-
D. Transferencias, Asignaciones, Subsidios y Subvenciones, y Pensiones y Jubilaciones	-	-	-	-	-	-
E. Otras Transferencias Federales Etiquetadas	-	-	-	-	-	-
II. Total de Transferencias Federales Etiquetadas (II = A + B + C + D + E)	234,758,379.00	7,374,450.00	227,383,929.00	58,103,221.00	58,103,221.00	176,655,158.00
III. Ingresos Derivados de Financiamientos (III = A)	-	-	-	-	-	-
A. Ingresos Derivados de Financiamientos	-	-	-	-	-	-
IV. Total de Ingresos (IV = I + II + III)	442,971,917.00	4,503,676.51	438,468,240.49	101,212,484.49	101,212,484.49	341,759,432.51
Datos Informativos						
1. Ingresos Derivados de Financiamientos con Fuente de Pago de Ingresos de Libre Disposición	-	-	-	-	-	-
2. Ingresos Derivados de Financiamientos con Fuente de Pago de Transferencias Federales Etiquetadas	-	-	-	-	-	-
3. Ingresos Derivados de Financiamientos (3 = 1 + 2)	-	-	-	-	-	-

ELABORO:

 C.P. ALEJANDRA CONTRERAS ZUBIA
 JEFE DE PROYECTO

REVISÓ:

 LIC. CARLO ALBERTO BUSTAMANTE
 DIRECTOR DE ADMINISTRACION

APROBÓ:

 LIC. FRANCISCO CARLOS SILVA TOLEDO
 DIRECTOR GENERAL

Sistema Estatal de Evaluación
Conciliación entre los Ingresos Presupuestarios y Contables
Nombre de la Entidad Colegio de Educación Profesional Técnica del Estado de Sonora
Al 31 de marzo de 2019

ETCA-II-03

(PESOS)

TRIMESTRE: _____

1. Total de Ingresos Presupuestarios		100,916,983.61
2. Mas Ingresos contables No Presupuestarios		295,501.13
Ingresos Financieros	261,561.37	
Incremento por Variación de Inventarios	-	
Disminución del Exceso de Estimaciones por Pérdida o Deterioro u Obsolescencia		
Disminución del Exceso de Provisiones	60.24	
Otros Ingresos y Beneficios Varios	34,000.00	
Otros Ingresos Contables No Presupuestarios		
3. Menos Ingresos Presupuestarios No Contables		0.00
Aprovechamientos Patrimoniales		
Ingresos Derivados de Financiamientos		
Otros Ingresos Presupuestarios No Contables		
4. Total de Ingresos Contables (4= 1 + 2 - 3)		101,212,484.74

GA

1. Se deberán incluir los Ingresos Contables No Presupuestarios que no se regularizaron presupuestariamente durante el ejercicio
2. Los Ingresos Financieros y otros ingresos se regularizarán presupuestariamente de acuerdo a la legislación aplicable



 Elaboró
 Puesto



 Autorizó
 Puesto

Sistema Estatal de Evaluación
Estado Analítico del Ejercicio Presupuesto de Egresos
Clasificación por Objeto del Gasto (Capítulo y Concepto)
Nombre de la Entidad Colegio de Educación Profesional Técnica del Estado de Sonora
Del 01 de Enero al 31 de Marzo de 2019
(PESOS)

ETCA-II-04

TRIMESTRE: PRIMERO 2019

Ejercicio del Presupuesto por Capítulo del Gasto	Egresos Aprobado Anual (1)	Ampliaciones/ (Reducciones) (2)	Egresos Modificado Anual (3=1+2)	Egresos Devengado Acumulado (4)	Egresos Pagado Acumulado (5)	Subejercicio (6 = 3 - 4)
Servicios Personales	396,750,101	-4,503,677	392,246,424	88,605,316	83,018,367	303,641,109
Remuneraciones al Personal de Carácter Permanente	198,009,727.15	7,808,251.04	188,201,476	45,541,594.98	45,541,594.98	142,659,881
Remuneraciones al Personal de Carácter Transitorio			0			0
Remuneraciones Adicionales y Especiales	101,287,185.12	128,400.00	101,395,585	18,809,356.79	18,809,356.79	82,586,228
Seguridad Social	49,787,441.78	156,608.98	49,944,051	8,498,727.23	2,911,778.33	41,445,324
Otras Prestaciones Sociales y Económicas	38,989,566.62	2,147,006.25	41,136,573	12,672,249.20	12,672,249.20	28,464,324
Previsiones			0			0
Pago de Estímulos a Servidores Públicos	10,696,180.32	872,559.30	11,568,740	3,083,387.58	3,083,387.58	8,485,352
Materiales y Suministros	6,611,853	0	6,611,853	1,839,254	1,192,785	4,772,599
Materiales de Administración, Emisión de Documentos y Artículos Oficiales	2,888,055.65	-	2,888,056	936,318.13	326,936.53	1,951,738
Alimentos y Utensilios	842,745.00	-	842,745	150,776.35	144,621.55	691,969
Materias Primas y Materiales de Producción y Comercialización	516,000.00	21,726.75	494,273	165,817.52	137,333.50	328,456
Materiales y Artículos de Construcción y de Reparación	728,925.54	17,728.89	746,654	220,629.91	220,078.91	526,025
Productos Químicos, Farmacéuticos y de Laboratorio	9,000.00	804.49	9,804	3,804.49	3,804.49	6,000
Combustibles, Lubricantes y Aditivos	638,315.89	-	638,316	170,858.43	168,958.03	467,457
Vestuario, Blancos, Prendas de Protección y Artículos Deportivos	45,770.06	-	45,770	2,335.00	2,335.00	43,435
Materiales y Suministros Para Seguridad	-	-	0	-	-	0
Herramientas, Refacciones y Accesorios Menores	943,041.38	3,193.37	946,235	188,714.54	188,714.54	757,520
Servicios Generales	31,293,730	0	31,293,730	6,319,341	4,651,567	24,974,389
Servicios Básicos	10,207,840	-	10,207,840	1,614,883	1,254,334	8,592,957
Servicios de Arrendamiento	3,143,541	-	3,143,541	367,292	82,409	2,776,249
Servicios Profesionales, Científicos, Técnicos y Otros Servicios	6,223,210	-	6,223,210	933,637	638,417	5,289,573
Servicios Financieros, Bancarios y Comerciales	2,070,521	-	2,070,521	883,043	874,008	1,187,479
Servicios de Instalación, Reparación, Mantenimiento y Conservación	3,053,558	-	3,053,558	467,400	251,623	2,586,158
Servicios de Comunicación Social y Publicidad.	38,000	-	38,000	17,882	17,882	20,118
Servicios de Traslado y Viáticos	1,766,483	-	1,766,483	191,316	165,444	1,575,167
Servicios Oficiales	1,956,760	-	1,956,760	263,935	262,891	1,692,825
Otros Servicios Generales	2,833,816	0	2,833,816	1,579,953	1,104,558	1,253,863
Transferencias, Asignaciones, Subsidios y Otras Ayudas	3,717,033	0	3,717,033	525,173	525,173	3,191,860
Transferencias Internas y Asignaciones al Sector Público		0	0			0
Transferencias al Resto del Sector Público		0	0			0
Subsidios y Subvenciones		0	0			0
Ayudas Sociales	3,717,033	-	3,717,033	525,173	525,173	3,191,860
Pensiones y Jubilaciones		0	0			0
Transferencias a Fideicomisos, Mandatos y Otros Análogos		0	0			0
Transferencias a la Seguridad Social		0	0			0
Donativos		0	0			0
Transferencias al Exterior		0	0			0
Bienes Muebles, Inmuebles e Intangibles	4,599,200	0	4,599,200	5,046	0	4,594,154
Mobiliario y Equipo de Administración	3,643,640.00	-	3,643,640	5,046	0	3,638,594
Mobiliario y Equipo Educativo y Recreativo	60,000.00	-	60,000	-	-	60,000
Equipo e Instrumental Médico y de Laboratorio		0	0			0
Vehículos y Equipo de Transporte		0	0			0
Equipo de Defensa y Seguridad		0	0			0
Maquinaria, Otros Equipos y Herramientas	365,560.00	-	365,560	-	-	365,560
Activos Biológicos		0	0			0
Bienes Inmuebles		0	0			0
Activos Intangibles	500,000.00	-	500,000	-	-	500,000
Inversión Pública	0	0	0	0	0	0
Obra Pública en Bienes de Dominio Público		0	0			0
Obra Pública en Bienes Propios		0	0			0
Proyectos Productivos y Acciones de Fomento		0	0			0
Inversiones Financieras y Otras Provisiones	0	0	0	0	0	0
Inversiones Para el Fomento de Actividades Productivas.		0	0			0
Acciones y Participaciones de Capital		0	0			0

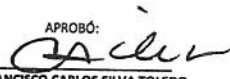
Compra de Títulos y Valores				0			0
Concesión de Préstamos				0			0
Inversiones en Fideicomisos, Mandatos y Otros Análogos				0			0
Otras Inversiones Financieras				0			0
Provisiones para Contingencias y Otras Erogaciones Especiales				0			0
Participaciones y Aportaciones	0	0			0	0	0
Participaciones					0	0	0
Aportaciones							0
Convenios							0
Deuda Pública	0	0					0
Amortización de la Deuda Pública					0	0	0
Intereses de la Deuda Pública							0
Comisiones de la Deuda Pública							0
Gastos de la Deuda Pública							0
Costo por Coberturas							0
Apoyos Financieros							0
Adeudos de Ejercicios Fiscales Anteriores (Adefas)							0
Total del Gasto	442,971,917	-4,503,677	438,468,240	97,294,130	89,387,891	341,174,111	

ELABORÓ:

 C.P. ALEJANDRA CONTRERAS ZUBIA
 JEFE DE PROYECTO

REVISÓ:

 LIC. CARLO ALBERTO XIMELLE BUSTAMANTE
 DIRECTOR DE ADMINISTRACION

APROBÓ:

 LIC. FRANCISCO CARLOS SILVA TOLEDO
 DIRECTOR GENERAL

Sistema Estatal de Evaluación
Nombre de la Entidad Colegio de Educación Profesional Técnica del Estado de Sonora

ETCA-II-05

Estado Analítico del Ejercicio del Presupuesto de Egresos Detallado - LDF

Clasificación por Objeto del Gasto (Capítulo y Concepto)

Del 01 de Enero al 31 de Marzo de 2019


TRIMESTRE: PRIMERO 2019

(PESOS)

Concepto (c)	Egresos					Subejercicio (e)
	Aprobado (d)	Ampliaciones/ (Reducciones)	Modificado	Devengado	Pagado	
I. Gasto No Etiquetado (I=A+B+C+D+E+F+G+H+I)	208,213,538.00	2,870,773.49	211,084,311.49	47,231,029.30	44,455,480.15	163,853,282.19
A. Servicios Personales (A=a1+a2+a3+a4+a5+a6+a7)	173,198,582.00	2,870,773.49	176,069,335.49	40,157,098.16	39,340,269.93	135,912,237.33
a1) Remuneraciones al Personal de Carácter Permanente	65,080,368.80	433,801.04	64,646,565.76	14,796,631.64	14,796,631.64	49,849,934.12
a2) Remuneraciones al Personal de Carácter Transitorio	-	-	-	-	-	-
a3) Remuneraciones Adicionales y Especiales	68,234,021.79	128,400.00	68,362,421.79	14,470,395.30	14,470,395.30	53,892,026.49
a4) Seguridad Social	19,466,800.94	90,862.94	19,557,663.88	1,262,228.00	445,400.37	18,295,435.28
a5) Otras Prestaciones Sociales y Económicas	16,869,104.59	2,212,752.29	19,201,856.88	6,930,847.87	6,930,847.87	12,271,009.01
a6) Previsiones	-	-	-	-	-	-
a7) Pago de Estímulos a Servidores Públicos	3,428,267.88	872,559.30	4,300,827.18	2,696,994.75	2,696,994.75	1,603,832.43
B. Materiales y Suministros (B=b1+b2+b3+b4+b5+b6+b7+b8+b9)	6,811,853.32	-	6,811,853.32	1,839,254.37	1,192,784.55	4,772,598.95
b1) Materiales de Administración, Emisión de Documentos y Artículos Oficiales	2,888,055.65	-	2,888,055.65	936,318.13	326,938.53	1,951,737.52
b2) Alimentos y Utensilios	842,745.00	-	842,745.00	150,776.35	144,621.55	691,968.65
b3) Materias Primas y Materiales de Producción y Comercialización	516,000.00	21,726.75	494,273.25	165,817.52	137,333.50	326,455.73
b4) Materiales y Artículos de Construcción y de Reparación	728,925.54	17,728.89	746,654.43	220,629.91	220,078.91	526,024.52
b5) Productos Químicos, Farmacéuticos y de Laboratorio	9,000.00	804.49	9,804.49	3,804.49	3,804.49	6,000.00
b6) Combustibles, Lubricantes y Aditivos	638,315.69	-	638,315.69	170,858.43	168,958.03	467,457.26
b7) Vestuario, Blancos, Prendas de Protección y Artículos Deportivos	45,770.08	-	45,770.08	2,335.00	2,335.00	43,435.08
b8) Materiales y Suministros Para Seguridad	-	-	-	-	-	-
b9) Herramientas, Refacciones y Accesorios Menores	943,041.38	3,183.37	946,224.75	188,714.54	188,714.54	757,520.21
C. Servicios Generales (C=c1+c2+c3+c4+c5+c6+c7+c8+c9)	20,086,889.78	-	20,086,889.78	4,704,457.89	3,397,232.79	15,382,431.87
c1) Servicios Básicos	1,000.00	-	1,000.00	-	-	1,000.00
c2) Servicios de Arrendamiento	3,143,540.80	-	3,143,540.80	367,291.98	82,408.58	2,776,248.84
c3) Servicios Profesionales, Científicos, Técnicos y Otros Servicios	6,223,210.19	-	6,223,210.19	933,637.20	638,417.20	5,289,572.99
c4) Servicios Financieros, Bancarios y Comerciales	2,070,821.22	-	2,070,821.22	883,042.56	874,008.48	1,187,478.86
c5) Servicios de Instalación, Reparación, Mantenimiento y Conservación	3,063,558.40	-	3,063,558.40	467,389.93	251,823.29	2,586,158.47
c6) Servicios de Comunicación Social y Publicidad	38,000.00	-	38,000.00	17,882.05	17,882.05	20,117.95
c7) Servicios de Traslado y Viáticos	1,786,483.27	-	1,786,483.27	191,315.82	165,443.82	1,575,167.45
c8) Servicios Oficiales	1,959,780.08	-	1,959,780.08	263,935.47	262,891.47	1,692,824.61
c9) Otros Servicios Generales	1,833,816.00	-	1,833,816.00	1,579,952.90	1,104,557.90	253,863.10
D. Transferencias, Asignaciones, Subsidios y Otras Ayudas (D=d1+d2+d3+d4+d5+d6+d7+d8+d9)	3,717,032.92	-	3,717,032.92	525,172.88	525,172.88	3,191,860.04
d1) Transferencias Internas y Asignaciones al Sector Público	-	-	-	-	-	-
d2) Transferencias al Resto del Sector Público	-	-	-	-	-	-
d3) Subsidios y Subvenciones	-	-	-	-	-	-
d4) Ayudas Sociales	3,717,032.92	-	3,717,032.92	525,172.88	525,172.88	3,191,860.04
d5) Pensiones y Jubilaciones	-	-	-	-	-	-
d6) Transferencias a Fideicomisos, Mandatos y Otros Análogos	-	-	-	-	-	-
d7) Transferencias a la Seguridad Social	-	-	-	-	-	-
d8) Donativos	-	-	-	-	-	-
d9) Transferencias al Exterior	-	-	-	-	-	-
E. Bienes Muebles, Inmuebles e Intangibles (E=e1+e2+e3+e4+e5+e6+e7+e8+e9)	4,599,200.00	-	4,599,200.00	5,048.00	-	4,594,154.00
e1) Mobiliario y Equipo de Administración	3,643,640.00	-	3,643,640.00	5,048.00	-	3,638,594.00
e2) Mobiliario y Equipo Educativo y Recreativo	80,000.00	-	80,000.00	-	-	80,000.00
e3) Equipo e Instrumental Médico y de Laboratorio	-	-	-	-	-	-
e4) Vehículos y Equipo de Transporte	-	-	-	-	-	-
e5) Equipo de Defensa y Seguridad	-	-	-	-	-	-
e6) Maquinaria, Otros Equipos y Herramientas	395,560.00	-	395,560.00	-	-	395,560.00
e7) Activos Biológicos	-	-	-	-	-	-
e8) Bienes Inmuebles	-	-	-	-	-	-
e9) Activos Intangibles	500,000.00	-	500,000.00	-	-	500,000.00
F. Inversión Pública (F=f1+f2+f3)	-	-	-	-	-	-
f1) Obra Pública en Bienes de Dominio Público	-	-	-	-	-	-
f2) Obra Pública en Bienes Propios	-	-	-	-	-	-
f3) Proyectos Productivos y Acciones de Fomento	-	-	-	-	-	-
G. Inversiones Financieras y Otras Provisiones (G=g1+g2+g3+g4+g5+g6+g7)	-	-	-	-	-	-
g1) Inversiones Para el Fomento de Actividades Productivas	-	-	-	-	-	-
g2) Acciones y Participaciones de Capital	-	-	-	-	-	-
g3) Compra de Títulos y Valores	-	-	-	-	-	-


g4) Concesión de Préstamos						
g5) Inversiones en Fideicomisos, Mandatos y Otros Análogos						
Fideicomiso de Desastres Naturales (Informativo)						
g6) Otras Inversiones Financieras						
g7) Provisiones para Contingencias y Otras Erogaciones Especiales						
H. Participaciones y Aportaciones (H=h1+h2+h3)						
h1) Participaciones						
h2) Aportaciones						
h3) Convenios						
I. Deuda Pública (I=i1+i2+i3+i4+i5+i6+i7)						
i1) Amortización de la Deuda Pública						
i2) Intereses de la Deuda Pública						
i3) Comisiones de la Deuda Pública						
i4) Gastos de la Deuda Pública						
i5) Costo por Coberturas						
i6) Apoyos Financieros						
i7) Adeudos de Ejercicios Fiscales Anteriores (ADEFAS)						
II. Gasto Etiquetado (II=IIA+IIB+C+D+E+F+G+HH+I)	234,758,279.00	7,374,450.00	227,383,829.00	50,063,100.33	44,932,430.87	177,320,828.67
A. Servicios Personales (A=a1+a2+a3+a4+a5+a6+a7)	223,551,539.00	7,374,450.00	216,177,089.00	48,448,217.62	43,678,096.95	167,728,671.38
a1) Remuneraciones al Personal de Carácter Permanente	130,029,360.36	7,374,450.00	123,554,910.36	30,744,963.34	30,744,963.34	92,809,947.02
a2) Remuneraciones al Personal de Carácter Transitorio						
a3) Remuneraciones Adicionales y Especiales	33,033,163.33		33,033,163.33	4,338,961.49	4,338,961.49	28,694,201.84
a4) Seguridad Social	30,320,840.84	65,748.04	30,386,588.88	7,236,498.63	2,486,377.96	23,149,888.25
a5) Otras Prestaciones Sociales y Económicas	22,000,482.03	65,748.04	21,934,735.99	5,741,401.33	5,741,401.33	16,193,314.66
a6) Previsiones						
a7) Pago de Estímulos a Servidores Públicos	7,287,912.44		7,287,912.44	386,392.83	386,392.83	6,881,519.61
B. Materiales y Suministros (B=b1+b2+b3+b4+b5+b6+b7+b8+b9)						
b1) Materiales de Administración, Emisión de Documentos y Artículos Oficiales						
b2) Alimentos y Utensilios						
b3) Materias Primas y Materiales de Producción y Comercialización						
b4) Materiales y Artículos de Construcción y de Reparación						
b5) Productos Químicos, Farmacéuticos y de Laboratorio						
b6) Combustibles, Lubricantes y Aditivos						
b7) Vestuario, Blancos, Prendas de Protección y Artículos Deportivos						
b8) Materiales y Suministros Para Seguridad						
b9) Herramientas, Refacciones y Accesorios Menores						
C. Servicios Generales (C=c1+c2+c3+c4+c5+c6+c7+c8+c9)	11,208,840.00		11,208,840.00	1,614,882.71	1,254,333.92	9,591,967.29
c1) Servicios Básicos	10,208,840.00		10,208,840.00	1,614,882.71	1,254,333.92	8,591,967.29
c2) Servicios de Arrendamiento						
c3) Servicios Profesionales, Científicos, Técnicos y Otros Servicios						
c4) Servicios Financieros, Bancarios y Comerciales						
c5) Servicios de Instalación, Reparación, Mantenimiento y Conservación						
c6) Servicios de Comunicación Social y Publicidad						
c7) Servicios de Traslado y Viáticos						
c8) Servicios Oficiales						
c9) Otros Servicios Generales	1,000,000.00		1,000,000.00			1,000,000.00
D. Transferencias, Asignaciones, Subsidios y Otras Ayudas (D=d1+d2+d3+d4+d5+d6+d7+d8+d9)						
d1) Transferencias Internas y Asignaciones al Sector Público						
d2) Transferencias al Resto del Sector Público						
d3) Subsidios y Subvenciones						
d4) Ayudas Sociales						
d5) Pensiones y Jubilaciones						
d6) Transferencias a Fideicomisos, Mandatos y Otros Análogos						
d7) Transferencias a la Seguridad Social						
d8) Donativos						
d9) Transferencias al Exterior						
E. Bienes Muebles, Inmuebles e Intangibles (E=e1+e2+e3+e4+e5+e6+e7+e8+e9)						
e1) Mobiliario y Equipo de Administración						
e2) Mobiliario y Equipo Educativo y Recreativo						
e3) Equipo e Instrumental Médico y de Laboratorio						
e4) Vehículos y Equipo de Transporte						
e5) Equipo de Defensa y Seguridad						
e6) Maquinaria, Otros Equipos y Herramientas						
e7) Activos Biológicos						
e8) Bienes Inmuebles						
e9) Activos Intangibles						
F. Inversión Pública (F=f1+f2+f3)						
f1) Otra Pública en Bienes de Dominio Público						

(2) Otra Pública en Bienes Propios							
(3) Proyectos Productivos y Acciones de Fomento							
G. Inversiones Financieras y Otras Provisiones (G=g1+g2+g3+g4+g5+g6+g7)							
g1) Inversiones Para el Fomento de Actividades Productivas							
g2) Acciones y Participaciones de Capital							
g3) Compra de Títulos y Valores							
g4) Concesión de Préstamos							
g5) Inversiones en Fideicomisos, Mandatos y Otros Análogos							
Fideicomiso de Desastres Naturales (Informativo)							
g6) Otras Inversiones Financieras							
g7) Provisiones para Contingencias y Otras Erogaciones Especiales							
H. Participaciones y Aportaciones (H=h1+h2+h3)							
h1) Participaciones							
h2) Aportaciones							
h3) Convenios							
I. Deuda Pública (I=i1+i2+i3+i4+i5+i6+i7)							
i1) Amortización de la Deuda Pública							
i2) Intereses de la Deuda Pública							
i3) Comisiones de la Deuda Pública							
i4) Gastos de la Deuda Pública							
i5) Costo por Coberturas							
i6) Apoyos Financieros							
i7) Adeudos de Ejercicios Fiscales Anteriores (ADEFAS)							
III. Total de Egresos (III = I + II)	442,971,917.00	4,503,878.51	438,468,240.49	97,294,129.63	88,387,891.02		341,174,110.86

ELABORO:

 C.P. ALEJANDRA CONTRERAS ZUBIA
 JEFE DE PROYECTO

REVISÓ:

 LIC. CARLO ALBERTO XIMÉNEZ BUSTAMANTE
 DIRECTOR DE ADMINISTRACION

APROBÓ:

 LIC. FRANCISCO CARLOS SILVA TOLEDO
 DIRECTOR GENERAL

Sistema Estatal de Evaluación
Estado Analítico del Ejercicio Presupuesto de Egresos
Clasificación Económica (por Tipo de Gasto)

ETCA-II-06


Nombre de la Entidad Colegio de Educación Profesional Técnica del Estado de Sonora

Del 01 de Enero al 31 de Marzo de 2019

(PESOS)

TRIMESTRE: PRIMERO 2019.

Concepto	Egresos Aprobado Anual (1)	Ampliaciones/ (Reducciones) (2)	Egresos Modificado Anual (3=1+2)	Egresos Devengado Acumulado (4)	Egresos Pagado Acumulado (5)	Subejercicio (6 = 3 - 4)
Gasto Corriente	438,372,717	-4,503,677	433,869,040	97,289,084	89,387,891	336,579,957
Gasto de Capital	4,599,200		4,599,200	5,046		4,594,154
Amortización del la Deuda y Disminución de Pasivos			0			0
Pensiones y Jubilaciones			0			0
Participaciones			0			0
Total del Gasto	442,971,917	-4,503,677	438,468,240	97,294,130	89,387,891	341,174,111

ELABORO:

 C.P. ALEJANDRA CONTRERAS ZUBIA
 JEFE DE PROYECTO

REVISÓ:

 LIC. CARLO ALBERTO XIMÉNE BUSTAMANTE
 DIRECTOR DE ADMINISTRACION

APROBÓ:

 LIC. FRANCISCO CARLOS SILVA TOLEDO
 DIRECTOR GENERAL

Sistema Estatal de Evaluación
 Estado Analítico del Ejercicio Presupuesto de Egresos
 Clasificación Administrativa (Por Unidad Administrativa)
 Nombre de la Entidad Colegio de Educación Profesional Técnica del Estado de Sonora
 Del 01 de Enero al 31 de Marzo de 2019

ETCA-II-07

Clasificación Administrativa (Por Unidad Administrativa)	(PESOS) TRIMESTRE: PRIMERO 2019					
	Egresos Aprobado Anual (1)	Ampliaciones/ (Reducciones) (2)	Egresos Modificado Anual (3=1+2)	Egresos Devengado Acumulado (4)	Egresos Pagado Acumulado (5)	Subejercicio (6 = 3 - 4)
DIRECCION GENERAL	6,992,286	-85,591	6,906,695	1,052,529	977,362	5,854,166
DIRECCION ACADEMICA	14,997,827	-9,096,733	5,901,094	1,097,845	1,049,142	4,803,249
DIRECCION DE VINCULACION	3,960,228	142,582	4,102,810	903,600	855,891	3,199,210
DIRECCION DE ADMINISTRACION	29,632,707	647,716	30,280,423	5,554,992	4,656,211	24,725,431
DIRECCION DE PLANEACION	1,952,856	113,131	2,065,987	556,176	514,237	1,509,811
UNIDAD DE EVALUACION	2,887,009	576,308	3,463,316	1,089,696	1,045,183	2,373,620
UNIDAD DE ASUNTOS JURIDICOS	1,215,012	160,415	1,375,427	431,095	393,907	944,332
ORGANO INTERNO DE CONTROL	2,140,853	102,897	2,243,750	497,423	480,787	1,746,327
PLANTELES	379,193,139	2,935,599	382,128,738	86,110,773	79,415,171	296,017,965
Total del Gasto	442,971,917	-4,503,677	438,468,240	97,294,130	89,387,891	341,174,111

ELABORO:

 C. P. ALEJANDRA CONTRERAS ZÚÑIGA
 JEFE DE PROYECTO

REVISÓ:

 LIC. CARLO ALBERTO JIMÉNEZ BUSTAMANTE
 DIRECTOR DE ADMINISTRACION

APROBÓ:

 LIC. FRANCISCO CARLOS SILVA TOLEDO
 DIRECTOR GENERAL

Sistema Estatal de Evaluación

ETCA-II-08

Nombre de la Entidad Colegio de Educación Profesional Técnica del Estado de Sonora

Estado Analítico del Ejercicio del Presupuesto de Egresos Detallado - LDF

Clasificación Administrativa


Del 01 de Enero al 31 de Marzo de 2019

(PESOS)

TRIMESTRE: PRIMERA 2019.

Concepto (c)	Egresos					Subejercicio (e)
	Aprobado (d)	Ampliaciones/ (Reducciones)	Modificado	Devengado	Pagado	
I. Gasto No Etiquetado (I=A+B+C+D+E+F+G+H)	208,213,538.00	2,870,773.39	211,084,311.39	47,231,029.29	44,455,460.15	163,853,282.10
A. DIRECCION GENERAL	4,520,107.14	90,678.04	4,429,429.10	475,042.78	434,441.25	3,954,386.32
B. DIRECCION ACADEMICA	3,542,996.68	1,752,420.86	1,790,575.82	466,365.84	433,589.16	1,324,209.98
C. DIRECCION DE VINCULACION	1,001,717.65	130,236.19	1,131,953.84	254,781.14	236,133.47	877,172.70
D. DIRECCION DE ADMINISTRACIÓN	19,973,948.05	823,281.45	20,797,229.50	3,241,764.95	2,634,934.17	17,555,464.55
E. DIRECCIÓN DE PLANEACIÓN	617,246.79	83,438.20	700,684.99	237,207.51	209,579.43	463,477.48
F. UNIDAD DE EVALUACIÓN	407,052.98	546,222.97	953,275.95	677,594.74	658,947.06	275,681.21
G. UNIDAD DE ASUNTOS JURÍDICOS	799,487.61	130,722.76	930,210.37	316,477.98	282,750.30	613,732.39
H. ORGANO INTERNO DE CONTROL	509,752.39	73,204.68	582,957.07	146,831.50	139,217.86	436,125.57
I. PLANTELES	176,841,228.71	2,926,766.04	179,767,994.75	41,414,962.85	39,425,867.45	138,353,031.90
II. Gasto Etiquetado (II=A+B+C+D+E+F+G+H)	234,758,379.00	7,374,450.00	227,383,929.00	50,063,100.33	44,932,430.87	177,320,828.67
A. DIRECCION GENERAL	2,472,179.24	5,086.64	2,477,265.88	577,486.39	542,920.37	1,899,779.49
B. DIRECCION ACADEMICA	11,454,830.47	7,344,312.21	4,110,518.26	631,479.17	615,553.07	3,479,039.09
C. DIRECCION DE VINCULACION	2,958,509.86	12,346.17	2,970,856.03	648,818.78	619,757.78	2,322,037.25
D. DIRECCION DE ADMINISTRACIÓN	9,658,758.65	175,565.08	9,483,193.57	2,313,227.20	2,021,276.58	7,169,966.37
E. DIRECCIÓN DE PLANEACIÓN	1,335,609.37	29,692.34	1,365,301.71	318,968.53	304,657.07	1,046,333.18
F. UNIDAD DE EVALUACIÓN	2,479,955.62	30,084.84	2,510,040.46	412,101.59	386,235.49	2,097,938.87
G. UNIDAD DE ASUNTOS JURÍDICOS	415,524.56	29,692.34	445,216.90	114,617.21	111,157.09	330,599.69
H. ORGANO INTERNO DE CONTROL	1,631,100.90	29,692.34	1,660,793.24	350,591.55	341,569.46	1,310,201.69
I. PLANTELES	202,351,910.33	8,832.62	202,360,742.95	44,695,809.91	39,989,303.96	157,664,933.04
III. Total de Egresos (III = I + II)	442,971,917.00	4,503,676.61	438,468,240.39	97,294,129.62	89,387,891.02	341,174,110.77


ELABORO:


C.P. ALEJANDRA CONTRERAS ZUBIA
JEFE DE PROYECTO

REVISÓ:


LIC. CARLO ALBERTO CARRILLE BUSTAMANTE
DIRECTOR DE ADMINISTRACION

APROBÓ:


LIC. FRANCISCO CARLOS SILVA TOLEDO
DIRECTOR GENERAL

Sistema Estatal de Evaluación
 Estado Analítico del Ejercicio Presupuesto de Egresos
 Clasificación Administrativa (Por Poderes)
 Nombre de la Entidad Colegio de Educación Profesional Técnica del Estado de Sonora
 Del 01 de Enero al 31 de Marzo de 2019

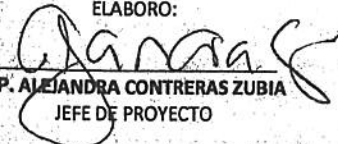
ETCA-II-09

(PESOS)

TRIMESTRE: PRIMERO 2019

Clasificación Administrativa (Por Poderes)	Egresos Aprobado Anual (1)	Ampliaciones/ (Reducciones) (2)	Egresos Modificado Anual (3=1+2)	Egresos Devengado Acumulado (4)	Egresos Pagado Acumulado (5)	Subejercicio (6=3-4)
Poder Ejecutivo	442,971,917	-4,503,677	438,468,240	97,294,130	89,387,891	341,174,111
Poder Legislativo			0			0
Poder Judicial			0			0
Órganos Autónomos			0			0
Total del Gasto	442,971,917	-4,503,677	438,468,240	97,294,130	89,387,891	341,174,111

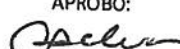
ELABORO:


 C.P. ALEJANDRA CONTRERAS ZUBIA
 JEFE DE PROYECTO

REVISÓ:


 LIC. CARLO ALBERTO MIRE BUSTAMANTE
 DIRECTOR DE ADMINISTRACION

APROBÓ:


 LIC. FRANCISCO CARLOS SILVA TOLEDO
 DIRECTOR GENERAL


Sistema Estatal de Evaluación
 Estado Analítico del Ejercicio Presupuesto de Egresos
 Clasificación Administrativa (Por Tipo de Organismos o Entidad Paraestatal)
 Nombre de la Entidad Colegio de Educación Profesional Técnica del Estado de Sonora
 Del 01 de Enero al 31 de Marzo de 2019

ETCA-II-10

(PESOS)

TRIMESTRE: PRIMERO 2019

Concepto	Egresos Aprobado Anual (1)	Ampliaciones/ (Reducciones) (2)	Egresos Modificado Anual (3=1+2)	Egresos Devengado Acumulado (4)	Egresos Pagado Acumulado (5)	Subejercicio (6 = 3 - 4)
Entidades Paraestatales y Fideicomisos No Empresariales y No Financieros	442,971,917	-4,503,677	438,468,240	97,294,130	89,387,891	341,174,111
Instituciones Públicas de la Seguridad Social			0			0
Entidades Paraestatales Empresariales No Financieras con Participación Estatal Mayoritaria			0			0
Fideicomisos Empresariales No Financieros con Participación Estatal Mayoritaria			0			0
Entidades Paraestatales Empresariales Financieras Monetarias con Participación Estatal Mayoritaria			0			0
Entidades Paraestatales Empresariales Financieras No Monetarias con Participación Estatal Mayoritaria			0			0
Fideicomisos Financieros Públicos con Participación Estatal Mayoritaria			0			0
Total del Gasto	442,971,917	-4,503,677	438,468,240	97,294,130	89,387,891	341,174,111

ELABORO:

 C.P. ALEJANDRA CONTRERAS ZUBIA
 JEFE DE PROYECTO

REVISÓ:

 LIC. CARLO ALBERTO XIMBLE BUSTAMANTE
 DIRECTOR DE ADMINISTRACION

APROBÓ:

 LIC. FRANCISCO CARLOS SILVA TOLEDO
 DIRECTOR GENERAL

Sistema Estatal de Evaluación
 Estado Analítico del Ejercicio Presupuesto de Egresos
 Clasificación Funcional (Finalidad y Función)

ETCA-II-11

Nombre de la Entidad Colegio de Educación Profesional Técnica del Estado de Sonora
 Del 01 de Enero al 31 de Marzo de 2019
 (PESOS)

TRIMESTRE: PRIMERO 2019

Concepto	Egresos Aprobado Anual (1)	Ampliaciones/ (Reducciones) (2)	Egresos Modificado Anual (3=1+2)	Egresos Devengado Acumulado (4)	Egresos Pagado Acumulado (5)	Subejercicio (6 = 3 - 4)
Gobierno	0	0	0	0	0	0
Legislación			0	0	0	0
Justicia			0	0	0	0
Coordinación de la Política de Gobierno			0	0	0	0
Relaciones Exteriores			0	0	0	0
Asuntos Financieros y Hacendarios			0	0	0	0
Seguridad Nacional			0	0	0	0
Asuntos de Orden Público y Seguridad Interior			0	0	0	0
Otros Servicios Generales			0	0	0	0
Desarrollo Social	442,971,917	-4,503,677	438,468,240	97,294,130	89,387,891	341,174,111
Protección Ambiental			0	0	0	0
Viviendas y Servicios a la Comunidad			0	0	0	0
Salud			0	0	0	0
Recreación, Cultura y Otras Manifestaciones Sociales			0	0	0	0
Educación	442,971,917	-4,503,677	438,468,240	97,294,130	89,387,891	341,174,111
Protección Social			0	0	0	0
Otros Asuntos Sociales			0	0	0	0
Desarrollo Económico	0	0	0	0	0	0
Asuntos Económicos, Comerciales y Laborales en General			0	0	0	0
Agropecuaria, Silvicultura, Pesca y Caza			0	0	0	0
Combustibles y Energía			0	0	0	0
Minería, Manufacturas y Construcción			0	0	0	0
Transporte			0	0	0	0
Comunicaciones			0	0	0	0
Turismo			0	0	0	0
Ciencia, Tecnología e Innovación			0	0	0	0
Otras Industrias y Otros Asuntos Económicos			0	0	0	0
Otras No Clasificadas en funciones anteriores	0	0	0	0	0	0
Transacciones de la Deuda Pública / Costo financiero de la Deuda	0	0	0	0	0	0
Transferencias, Participaciones y Aportaciones entre Diferentes Niveles y Órdenes de gobierno			0	0	0	0
Saneamiento del Sistema Financiero			0	0	0	0
Adeudos de ejercicios Fiscales Anteriores			0	0	0	0
Total del Gasto	442,971,917	-4,503,677	438,468,240	97,294,130	89,387,891	341,174,111

ELABORO:
 C.P. ALEJANDRA CONTRERAS ZUBIA
 JEFE DE PROYECTO

REVISÓ:
 LIC. CARLO ALBERTO XIBILLE BUSTAMANTE
 DIRECTOR DE ADMINISTRACION

VALIDÓ:
 LIC. FRANCISCO CARLOS SILVA TOLEDO
 DIRECTOR GENERAL

Concepto (e)	Egresos					Subejercicio (e)
	Aprobado (d)	Ampliaciones/ (Reducciones)	Modificado	Devengado	Pagado	
c8) Ciencia, Tecnología e Innovación			-			-
c9) Otras Industrias y Otros Asuntos Económicos			-			-
as No Clasificadas en Funciones Anteriores (D=d1+d2+d3+d4)	-	-	-	-	-	-
d1) Transacciones de la Deuda Pública / Costo Financiero de la Deuda	-	-	-	-	-	-
d2) Transferencias, Participaciones y Aportaciones Entre Diferentes Niveles y Ordenes de Gobierno	-	-	-	-	-	-
d3) Saneamiento del Sistema Financiero	-	-	-	-	-	-
d4) Adeudos de Ejercicios Fiscales Anteriores	-	-	-	-	-	-
tal de Egresos (III = I + II)	442,971,917.00	4,503,676.51	438,468,240.49	97,294,129.63	89,387,891.02	341,174,110.86

[Signature]
 C.P. ALEJANDRA CONTRERAS ZUBI
 JEFE DE PROYECTO

[Signature]
 LIC. CARLO ALBERTO BUSTAMANTE
 DIRECTOR DE ADMINISTRACION

[Signature]
 LIC. FRANCISCO CARLOS SILVA TOLEDO
 DIRECTOR GENERAL