

Nombre de la Entidad: COLEGIO DE EDUCACION PROFESIONAL TECNICA DEL ESTADO DE SONORA

Gasto Por Categoría Programática

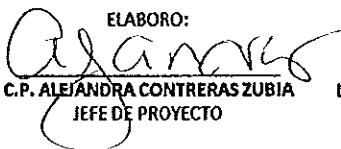
ETCA-III-01

Del 01 de Enero al 31 de Diciembre de 2019

(PESOS)


TRIMESTRE: CUARTO 2019

Concepto	Egresos Aprobado Anual (1)	Ampliaciones/ (Reducciones) (2)	Egresos Modificado Anual (3=1+2)	Egresos Devengado Anual (4)	Egresos Pagado Anual (5)	Subejercicio (6=3-4)
Programas						
Subsidios: Sector Social y Privado o Estados y Municipios	0	0	0	0	0	0
Sujetos a Reglas de Operación			0			0
Otros Subsidios			0			0
Desempeño de las Funciones:	442,971,917	1,216,445	444,188,362	473,713,010	430,897,682	-29,524,648
Prestación de Servicios Públicos	442,971,917	1,216,445	444,188,362	473,713,010	430,897,682	-29,524,648
Provisión de Bienes Públicos			0			0
Planeación, Seguimiento y Evaluación de Políticas Públicas			0			0
Promoción y Fomento			0			0
Regulación y Supervisión			0			0
Funciones de las Fuerzas Armadas (Únicamente el Gobierno Federal)			0			0
Específicos			0			0
Proyectos de Inversión			0			0
Administrativos y de Apoyos	0	0	0	0	0	0
Apoyo al Proceso Presupuestario y para Mejorar la Eficiencia Institucional			0			0
Apoyo a la Función Pública y al Mejoramiento de la Gestión			0			0
Operaciones Ajenas			0			0
Compromisos	0	0	0	0	0	0
Obligaciones de Cumplimiento de Resolución Jurisdiccional			0			0
Desastres Naturales			0			0
Obligaciones	0	0	0	0	0	0
Pensiones y Jubilaciones			0			0
Aportaciones a la Seguridad Social			0			0
Aportaciones a Fondos de Estabilización			0			0
Aportaciones a Fondos de Inversión y Reestructura de Pensiones			0			0
Programas de gasto Federalizado (Gobierno Federal)	0	0	0	0	0	0
Gasto Federalizado			0			0
Participaciones a Entidades Federativas y Municipios			0			0
Costo Financiero, Deuda o Apoyo a Deudores y Ahorradores de la Banca			0			0
Adeudos de Ejercicios Fiscales Anteriores			0			0
Total del Gasto	442,971,917	1,216,445	444,188,362	473,713,010	430,897,682	-29,524,648

ELABORO:

 C.P. ALEJANDRA CONTRERAS ZUBIA
 JEFE DE PROYECTO

REVISÓ:

 LIC. CARLOS ALBERTO XIBILLE BUSTAMANTE
 DIRECTOR DE ADMINISTRACION

APROBÓ:

 LIC. FRANCISCO CARLOS SILVA TOLEDO
 DIRECTOR GENERAL

Nombre de la Entidad: COLEGIO DE EDUCACION PROFESIONAL TECNICA DEL ESTADO DE SONORA EPCA-III-03

Gastos por proyectos de Inversión
Del 01 de Enero al 31 de Diciembre de 2019


TRIMESTRE: CUARTO 2019

GASTO DE INVERSION EJERCIDO:		
NOMBRE DEL PROYECTO	MONTO EROGADO	ORIGEN DEL RECURSO*
NADA QUE MANIFESTAR EN ESTE APARTADO		

* Se deberán informar con todas las fuentes del recurso.

Ya sean obras con Recurso Federal, Recurso Estatal e Ingresos Propios del ente Público.

Bajo protesta de decir verdad declaramos que los Estados Financieros y sus Notas, son razonablemente correctos y son responsabilidad del emisor

ELABORO:

C.P. ALEJANDRA CONTRERAS ZUBIA
JEFE DE PROYECTO

REVISÓ:

LIC. CARLOS ALBERTO XIBILLE BUSTAMANTE
DIRECTOR DE ADMINISTRACION

APROBÓ:

LIC. FRANCISCO CARLOS SILVA TOLEDO
DIRECTOR GENERAL



GOBIERNO DEL ESTADO DE SONORA

ETCA-III-04

INFORME DE AVANCE PROGRAMÁTICO 2019

TRIMESTRE: CUARTO

Gobierno del Estado de Sonora

CLAVE	NOMBRE DEL INDICADOR	UNI-MEDIDA	TIPO META	VAL ADJUN	DATOS	PROGRAMADO ORIGINAL					MODIFICADO					REALIZADO				% DE AVANCE TRIMESTRAL
						PRIMERO	SEGUNDO	TERCERO	CUARTO	ANUAL	PRIMERO	SEGUNDO	TERCERO	CUARTO	ANUAL	PRIMERO	SEGUNDO	TERCERO	CUARTO	

DEPENDENCIA / ENTIDAD 63 COLEGIO DE EDUCACIÓN PROFESIONAL TÉCNICA DEL ESTADO DE SONORA

EVALUACIÓN CUALITATIVA

ESTA META SE LOGRÓ AL 100% DE ACUERDO A LO PROGRAMADO.

INDICADOR	PUNTOS	A	NO	MET	0.00	0.00	0.00	100.00	100.00	0.00	0.00	0.00	100.00	100.00	0.00	0.00	0.00	71.00	100.00%
				NUM	0.00	0.00	0.00	100.00	100.00	0.00	0.00	0.00	100.00	100.00	0.00	0.00	0.00	71.00	
				DEN															

EVALUACIÓN CUALITATIVA

DEL TOTAL DE OBSERVACIONES DETERMINADAS POR EL ENTE FISCALIZADOR (21), HUBO UN DECREMENTO DEL 71% DE LAS OBSERVACIONES NO SOLVENTADAS, ESTAS SON DEBIDO A PASIVOS Y ACTUALMENTE SE ESTA EN PROCESO DE SEGUIMIENTO

INDICADOR	PLANTEL	A	SI	MET	3.00	4.00	3.00	5.00	15.00	3.00	4.00	3.00	5.00	15.00	3.00	4.00	3.00	5.00	100.00%
				NUM	3.00	4.00	3.00	5.00	15.00	3.00	4.00	3.00	5.00	15.00	3.00	4.00	3.00	5.00	
				DEN															

EVALUACIÓN CUALITATIVA

ESTA META SE LOGRÓ AL 100% DE ACUERDO A LO PROGRAMADO.

UNIDAD ADMINISTRATIVA 005 DIRECCIÓN DE PLANEACIÓN

INDICADOR	ESTUDIO	A	NO	MET	0.00	1.00	0.00	0.00	1.00	14.00	0.00	0.00	0.00	14.00	14.00	0.00	0.00	0.00	0.00%
				NUM	0.00	1.00	0.00	0.00	1.00	14.00	0.00	0.00	0.00	14.00	14.00	0.00	0.00	0.00	
				DEN															

EVALUACIÓN CUALITATIVA

ESTA META NO ESTA PROGRAMADA EN ESTE TRIMESTRE.

UNIDAD ADMINISTRATIVA 006 UNIDAD DE EVALUACIÓN

INDICADOR	PROGRAMA	A	NO	MET	0.00	0.00	0.00	1.00	1.00	0.00	0.00	0.00	1.00	1.00	0.00	0.00	0.00	1.00	100.00%
				NUM	0.00	0.00	0.00	1.00	1.00	0.00	0.00	0.00	1.00	1.00	0.00	0.00	0.00	1.00	
				DEN															

EVALUACIÓN CUALITATIVA

ESTA META SE LOGRÓ DE MANERA SATISFACTORIA A LO PROGRAMADO.

UNIDAD ADMINISTRATIVA 007 UNIDAD JURÍDICA

INDICADOR	CONVENIO	A	NO	MET	0.00	1.00	0.00	0.00	1.00	0.00	1.00	0.00	0.00	1.00	0.00	1.00	0.00	0.00	0.00%
				NUM	0.00	1.00	0.00	0.00	1.00	0.00	1.00	0.00	0.00	1.00	0.00	1.00	0.00	0.00	
				DEN															

EVALUACIÓN CUALITATIVA

ESTA META NO ESTA PROGRAMADA EN ESTE TRIMESTRE.

UNIDAD ADMINISTRATIVA 008 ÓRGANO DE CONTROL Y DESARROLLO ADMINISTRATIVO

Handwritten marks: 41, G, G



GOBIERNO DEL ESTADO DE SONORA

ETCA-III-04

INFORME DE AVANCE PROGRAMÁTICO 2019

TRIMESTRE: CUARTO

Gobierno del Estado de Sonora

CLAVE	NOMBRE DEL INDICADOR	UNI. MEDIDA	TIPO META	VAL. AGUM.	DATOS	PROGRAMADO ORIGINAL					MODIFICADO					REALIZADO				% DE AVANCE TRIMESTRAL
						PRIMERO	SEGUNDO	TERCERO	CUARTO	ANUAL	PRIMERO	SEGUNDO	TERCERO	CUARTO	ANUAL	PRIMERO	SEGUNDO	TERCERO	CUARTO	

DEPENDENCIA / ENTIDAD 63 COLEGIO DE EDUCACIÓN PROFESIONAL TÉCNICA DEL ESTADO DE SONORA

UNIDAD ADMINISTRATIVA 001 DIRECCIÓN GENERAL

E404E12	EDUCACIÓN MEDIA SUPERIOR DE CALIDAD E INCLUYENTE																			
287	COORDINACIÓN ADMINISTRATIVA																			
	DIFUSIÓN Y COORDINACIÓN DE EVENTOS ESPECIALES	EVENTO	A	SI	MET	12.00	12.00	12.00	12.00	48.00	12.00	12.00	12.00	12.00	48.00	12.00	12.00	12.00	12.00	12.00
					NUM	12.00	12.00	12.00	12.00	48.00	12.00	12.00	12.00	12.00	48.00	12.00	12.00	12.00	12.00	12.00
					DEN															
EVALUACIÓN CUALITATIVA																				
ESTA META SE LOGRÓ AL 100% DE ACUERDO A LO PROGRAMADO.																				

UNIDAD ADMINISTRATIVA 002 DIRECCIÓN ACADÉMICA

460	OPERACIÓN DE LOS PLANTELES																			
	ATENCIÓN A LA MATRICULA DE PROFESIONAL TECNICO BACHILLER	ALUMNO	A	NO	MET	13459.00	13459.00	16175.00	16175.00	16175.00	13459.00	13459.00	16175.00	16175.00	16175.00	13827.00	13827.00	14872.00	14872.00	
					NUM	13459.00	13459.00	16175.00	16175.00	16175.00	13459.00	13459.00	16175.00	16175.00	16175.00	13827.00	13827.00	14872.00	14872.00	91.94%
					DEN															
EVALUACIÓN CUALITATIVA																				
ESTA META SE LOGRO AL 92%, YA QUE ALGUNOS ASPIRANTES QUE ESTABAN REGISTRADOS PARA NUEVO INGRESO OPTARON POR ESTUDIAR EN OTRA INSTITUCIÓN IMPACTANDO ESTO EN LA MATRICULA DE ESTE CUARTO TRIMESTRE, ADEMAS DE ALGUNOS ALUMNOS QUE SE DIERON DE BAJA POR ALGUNAS CAUSAS ENTRE ELAS LA REPROBACIÓN.																				

	CAPTACIÓN DE ALUMNOS DE NUEVO INGRESO	ALUMNO	A	NO	MET	0.00	0.00	6670.00	0.00	6670.00	0.00	0.00	6670.00	0.00	6670.00	0.00	0.00	5509.00	0.00	
					NUM	0.00	0.00	6670.00	0.00	6670.00	0.00	0.00	6670.00	0.00	6670.00	0.00	0.00	5509.00	0.00	0.00%
					DEN															
EVALUACIÓN CUALITATIVA																				
ESTA META NO ESTA PROGRAMADA PARA ESTE TRIMESTRE.																				

	NÚMERO DE GRUPOS ATENDIENDO LA DEMANDA DE PROFESIONAL TECNICO BACHILLER	GRUPO	A	NO	MET	457.00	457.00	484.00	484.00	484.00	457.00	457.00	484.00	484.00	484.00	455.00	455.00	456.00	459.00	
					NUM	457.00	457.00	484.00	484.00	484.00	457.00	457.00	484.00	484.00	484.00	455.00	455.00	459.00	459.00	98.82%
					DEN															
EVALUACIÓN CUALITATIVA																				
PARA ESTE CUARTO TRIMESTRE ESTABAN PROGRAMADOS 484 GRUPOS DE LOS CUALES SE LOGRARON 459, ESTO OBEDECE A QUE POR NECESIDADES DEL COLEGIO SE ALGUNOS FUSIONARON GRUPOS.																				

	INDICE DE TRANSICIÓN GLOBAL	ALUMNO	A	NO	MET	0.00	13459.00	0.00	0.00	13459.00	0.00	13459.00	0.00	0.00	13459.00	0.00	13827.00	0.00	0.00	
					NUM	0.00	13459.00	0.00	0.00	13459.00	0.00	13459.00	0.00	0.00	13459.00	0.00	13827.00	0.00	0.00	0.00%
					DEN															
EVALUACIÓN CUALITATIVA																				
ESTA META NO ESTA PROGRAMADA EN ESTE TRIMESTRE.																				

	INDICE DE EFICIENCIA TERMINAL	PORCENTAJE	A	NO	MET	0.00	0.00	0.00	44.80	44.80	0.00	0.00	0.00	44.80	44.80	0.00	0.00	0.00	0.00	52.73
					NUM	0.00	0.00	0.00	44.80	44.80	0.00	0.00	0.00	44.80	44.80	0.00	0.00	0.00	0.00	52.73
					DEN															
EVALUACIÓN CUALITATIVA																				
ESTA META SE INCREMENTÓ DEBIDO A QUE SE INCLUYO A LOS ALUMNOS QUE EGREGARON DE UN GRUPO DE ENFERMERIA EN CONVENIO CON LA SECRETARÍA DE SALUD QUE NO FORMAN PARTE DE LA ESTRUCTURA ORDINARIA, IMPARTIDOS A TRAVES DEL AREA DE CAPACITACION.																				

	REUNIONES DE ACADEMIA	REUNIÓN	A	SI	MET	48.00	48.00	48.00	48.00	192.00	48.00	48.00	48.00	48.00	192.00	57.00	39.00	44.00	51.00	
					NUM	48.00	48.00	48.00	48.00	192.00	48.00	48.00	48.00	48.00	192.00	57.00	39.00	44.00	51.00	106.25%
					DEN															



GOBIERNO DEL ESTADO DE SONORA

ETCA-III-04

INFORME DE AVANCE PROGRAMÁTICO 2019

TRIMESTRE: CUARTO

Gobierno del Estado de Sonora

CLAVE	NOMBRE DEL INDICADOR	LÍN. MEDIDA	INFO META	VAL ACUM	DATOS	PROGRAMADO ORIGINAL					MODIFICADO					REALIZADO				% DE AVANCE TRIMESTRAL
						PRIMERO	SEGUNDO	TERCERO	CUARTO	ANUAL	PRIMERO	SEGUNDO	TERCERO	CUARTO	ANUAL	PRIMERO	SEGUNDO	TERCERO	CUARTO	

DEPENDENCIA / ENTIDAD 63 COLEGIO DE EDUCACIÓN PROFESIONAL TÉCNICA DEL ESTADO DE SONORA

EVALUACIÓN CUALITATIVA																				
ESTA META SE PASO DE LO PROGRAMADO DEBIDO A QUE EL PLANTEL MAGDALENA LLEVO A CABO REUNIONES DE ACADEMIA QUE NO ESTABAN PROGRAMADAS PERO QUE ERAN NECESARIAS REALIZARLAS.																				
	ACTUALIZACIONES DOCENTES	CAPACITACION	A	SI	MET	0.00	259.00	0.00	259.00	518.00	0.00	259.00	0.00	259.00	518.00	0.00	452.00	0.00	56.00	21.62%
					NUM	0.00	259.00	0.00	259.00	518.00	0.00	259.00	0.00	259.00	518.00	0.00	452.00	0.00	56.00	
					DEN															
EVALUACIÓN CUALITATIVA																				
ESTA META QUEDO POR DEBAJO DE LO PROGRAMADO DEBIDO A QUE SE REPROGRAMARON PARA ESTE AÑO CURSOS YA QUE POR CUESTIONES PRESUPUESTALES NO SE PUDIERON IMPARTIR EN ESTE CUARTO TRIMESTRE																				

UNIDAD ADMINISTRATIVA 003 DIRECCIÓN DE VINCULACIÓN

287	COORDINACIÓN ADMINISTRATIVA																			
	NÚMERO DE BECAS OBTENIDAS DEL SECTOR PRODUCTIVO	ALUMNO	A	SI	MET	445.00	313.00	422.00	353.00	1533.00	445.00	313.00	422.00	353.00	1533.00	491.00	479.00	392.00	385.00	109.00%
					NUM	445.00	313.00	422.00	353.00	1533.00	445.00	313.00	422.00	353.00	1533.00	491.00	479.00	392.00	385.00	
					DEN															
EVALUACIÓN CUALITATIVA																				
ESTA META SE SOBREPASO DEBIDO A QUE EN ALGUNOS PLANTELES SE OTORGARON BECAS ALIMENTICIAS QUE NO ESTABAN CONTEMPLADAS.																				
	NÚMERO DE ACTIVIDADES DEPORTIVAS REALIZADAS	ACTIVIDADES	A	SI	MET	39.00	38.00	35.00	35.00	150.00	39.00	38.00	38.00	35.00	150.00	40.00	33.00	28.00	40.00	114.28%
					NUM	39.00	38.00	38.00	35.00	150.00	39.00	38.00	38.00	35.00	150.00	40.00	33.00	28.00	40.00	
					DEN															
EVALUACIÓN CUALITATIVA																				
ESTA META SOBREPASO LO PROGRAMADO DEBIDO A QUE ALGUNOS PLANTELES PARTICIPARON EN EVENTOS QUE NO ESTABAN PROGRAMADOS.																				
	NÚMERO DE PERSONAS CAPACITADAS DE ACUERDO A SUS NECESIDADES DE ACTUALIZACIÓN LABORAL O LAS DE SU EMPRESA/INSTITUCIÓN	PERSONA	A	SI	MET	530.00	1135.00	1535.00	1430.00	4630.00	530.00	1135.00	1535.00	1430.00	4630.00	1086.00	1852.00	725.00	1950.00	136.30%
					NUM	530.00	1135.00	1535.00	1430.00	4630.00	530.00	1135.00	1535.00	1430.00	4630.00	1086.00	1852.00	725.00	1950.00	
					DEN															
EVALUACIÓN CUALITATIVA																				
ESTA META SE INCREMENTO DE MANERA CONSIDERABLE DEBIDO A QUE LOS PLANTELES DIERON RESPUESTA A LAS NECESIDADES DE LOS CIUDADANOS Y ALUMNOS EN MATERIA DE CAPACITACIÓN Y ACTUALIZACIÓN LOS CUALES NO ESTABAN CONTEMPLADOS ATENDER PARA ESTE CUARTO TRIMESTRE																				

UNIDAD ADMINISTRATIVA 004 DIRECCIÓN DE ADMINISTRACIÓN

	INDICE DE CALIDAD EN LOS INFORMES TRIMESTRALES	PUNTOS	A	SI	MET	100.00	100.00	100.00	100.00	400.00	100.00	100.00	100.00	100.00	400.00	93.75	98.53	100.00	96.00	99.00%
					NUM	100.00	100.00	100.00	100.00	400.00	100.00	100.00	100.00	100.00	400.00	93.75	98.53	100.00	96.00	
					DEN															
EVALUACIÓN CUALITATIVA																				
ESTA META SE ALCANZO AL 99% DEBIDO A QUE SE OMITIO ENVIAR IMPRESO EL ETCA II-13.																				
	INDICE DE CALIDAD EN LOS INFORMES SOBRE GASTO FEDERALIZADO	PUNTOS	A	NO	MET	100.00	100.00	100.00	100.00	100.00	100.00	100.00	100.00	100.00	100.00	100.00	100.00	100.00	100.00	100.00%
					NUM	100.00	100.00	100.00	100.00	100.00	100.00	100.00	100.00	100.00	100.00	100.00	100.00	100.00	100.00	
					DEN															
EVALUACIÓN CUALITATIVA																				
ESTA META SE LOGRO AL 100% DE ACUERDO A LO PROGRAMADO.																				
	FORMAR Y CAPACITAR AL PERSONAL ADMINISTRATIVO	PERSONA	A	SI	MET	62.00	179.00	53.00	98.00	392.00	62.00	179.00	53.00	98.00	392.00	62.00	170.00	53.00	96.00	100.00%
					NUM	62.00	179.00	53.00	98.00	392.00	62.00	179.00	53.00	98.00	392.00	62.00	170.00	53.00	96.00	
					DEN															



GOBIERNO DEL ESTADO DE SONORA

ETCA-III-04

INFORME DE AVANCE PROGRAMÁTICO 2019

TRIMESTRE: CUARTO

Gobierno del Estado de Sonora

CLAVE	NOMBRE DEL INDICADOR	UNID. MEDIDA	TIPO META	VAL. ACUM.	DATOS	PROGRAMADO ORIGINAL					MODIFICADO					REALIZADO				% DE AVANCE TRIMESTRAL
						PRIMERO	SEGUNDO	TERCERO	CUARTO	ANUAL	PRIMERO	SEGUNDO	TERCERO	CUARTO	ANUAL	PRIMERO	SEGUNDO	TERCERO	CUARTO	

DEPENDENCIA / ENTIDAD 63 COLEGIO DE EDUCACIÓN PROFESIONAL TÉCNICA DEL ESTADO DE SONORA

280	CONTROL Y VIGILANCIA																			
	REALIZAR AUDITORIAS DIRECTAS	AUDITORIA	A	SI	MET	0.00	0.00	1.00	4.00	5.00	0.00	0.00	1.00	4.00	5.00	0.00	0.00	1.00	4.00	100.00%
					NUM	0.00	0.00	1.00	4.00	5.00	0.00	0.00	1.00	4.00	5.00	0.00	0.00	1.00	4.00	
					DEN															
EVALUACION CUALITATIVA																				
ESTA META SE LOGRO AL 100%																				



Dependencia y/o Entidad:	CONALEP Sonora
Programa Presupuestario:	CONALEP Sonora
Eje del PED:	EJE 4 Todos los sonorenses todas las oportunidades
Reto del PED:	Reto 04 Elevar la calidad de la educación para impulsar la creatividad, el ingenio, las competencias y los valores fundamentales de los sonorenses, potencializando el talento del personal docente y desarrollando sus capacidades de aprendizaje.
Beneficiarios:	Población de 15 a 17 años en el estado de Sonora.

Educación Media Superior de calidad e incluyente

	Resumen narrativo (Objetivos)	Indicadores					Línea base Valor 2016*	Meta Anual 2019	Medios de verificación	Supuestos
		Nombre	Fórmula	Sentido del Indicador	Unidad de medida	Frecuencia			(Fuentes)	
FIN	Contribuir a fortalecer las capacidades, competencias, habilidades y aptitudes de los jóvenes sonorenses de 15 a 17 años mediante el acceso a una Educación Media Superior de calidad	Cobertura en Educación Media Superior	(Población de 15 a 17 años en el estado de Sonora a mitad del año / Matriculación en Educación Media Superior en el estado de Sonora) * 100	Ascendente	Alumno	Anual	((104002/128716)*100 = 80.8% (Ciclo escolar 2016-2017)	(X/Y)*100 = Z%	Sistema Nacional de Indicadores de la SEP (http://www.snie.sep.gob.mx/indicadores_pronosticos.html)	
PROPÓSITO	Los jóvenes sonorenses de 15 a 17 años acceden a una educación Media Superior de calidad	Índice de absorción en Educación Media Superior	(Número de alumnos de nuevo ingreso a 1º semestre de bachillerato en el ciclo escolar n / Total de egresados de Secundaria en el ciclo escolar n-1)	Ascendente	Alumno	Anual	(59612/56881)*100= 104.8% (Ciclo escolar 2016-2017)	(X/Y) * 100 = Z% (Ciclo escolar 2018-2019)	Sistema Nacional de Indicadores de la SEP (http://www.snie.sep.gob.mx/indicadores_pronosticos.html)	Adecuada coordinación y articulación interinstitucional
		C1 Matrícula de Educación Media Superior en el subsistema estatal CONALEP	Número de alumnos de Educación Media Superior en el subsistema estatal CONALEP y en el ciclo escolar N.	Ascendente	Alumno	Anual	15,418	16,175		
	C1: Alumnos atendidos en Educación Media Superior en subsistema estatal CONALEP	C1 Eficiencia terminal de los alumnos en Educación Media Superior en el subsistema estatal CONALEP	(Número de alumnos egresados en el ciclo escolar n / Número de alumnos que ingresan en el ciclo escolar n-2)	Ascendente	Alumno	Anual	(2797/5879)*100= 47.6%	44.8	Formato 911 SEP INEGI de inicio de ciclo escolar	Marco jurídico estable y consistente. Relación laboral estable. Condiciones



	Resumen narrativo	Indicadores					Línea base	Meta Anual	Medios de verificación	Supuestos
	(Objetivos)	Nombre	Fórmula	Sentido del Indicador	Unidad de medida	Frecuencia	Valor 2016*	2019	(Fuentes)	
COMPONENTE S		C1 Porcentaje de la matrícula en el subsistema estatal CONALEP con relación a la matrícula total de Educación Media Superior en el estado.	(Número de alumnos inscritos en el subsistema CONALEP / Matrícula total de Educación Media Superior) x 100 en el ciclo escolar N.	Ascendente	Alumno	Anual	(15418/128716)*100 = 11.9	6,670		climáticas adecuadas. Disponibilidad oportuna de recursos presupuestales. Marco jurídico federal consistente.
	C2: Formación y desarrollo docente	C2: Número de docentes actualizados CONALEP	C2: (Número de docentes que participan en los cursos de actualización durante el semestre en el ciclo escolar n)	Ascendente	Docente	Semestral			Programas Institucionales desarrollados (CONALEP Sonora)	Estabilidad laboral y coordinación interinstitucional adecuada.
	C3: Estudios de evaluación de la pertinencia de la oferta educativa	C3: Número de estudios de evaluación de la pertinencia de la oferta educativa	C4: Número de estudios de evaluación de la pertinencia de la oferta educativa en el ciclo escolar	Ascendente	Programa académico	Anual	14	14	Colegio Nacional de Educación Profesional Técnica CONALEP Sonora	Docentes atienden convocatorias.
	C4: Planteles con Plan Integral de Trabajo y Mejora Continua (PITMC) relativos al Padrón de buena calidad del Sistema Nacional de Educación Media Superior (PBC-SINEMS)	C4: Porcentaje de planteles con PITMC	C4: (Número planteles con PITMC / Total de planteles de Educación Media Superior de los subsistemas estatales) * 100	Ascendente	Planteles	Anual	(X/Y)*100 = Z%	(X/Y)*100 = Z%	Reporte Institucional CONALEP Sonora	
	C5: Informar con oportunidad y calidad el ejercicio de los recursos	C5: Índice de calidad en los informes trimestrales	C5: IC = (0.25*T) + (0.25*Icont) + (0.25*Ipre) + (0.25*Iprog) Donde: T = Valor mayor entre 0 y [1 - *DA] DA = días de atraso a partir de la fecha límite de entrega Icont = (Número de formatos contables entregados correctos / Total de formatos contables a entregar) Ipre = (Número de formatos entregados correctos / Total de formatos presupuestales a entregar) Iprog = (Número de formatos programáticos entregados correctos / Total de formatos programáticos a entregar)	Ascendente	Puntos	Trimestral	0	100	http://www.presupuestalsonora.gob.mx/institucion.aspx	Adecuada coordinación y articulación interinstitucional



	Resumen narrativo	Indicadores					Línea base	Meta Anual	Medios de verificación	Supuestos
	(Objetivos)	Nombre	Fórmula	Sentido del Indicador	Unidad de medida	Frecuencia	Valor 2016*	2019	(Fuentes)	
ACTIVIDADES	A1 C1: Proceso de inscripción y reinscripción al nivel Medio Superior CONALEP)	Porcentaje de alumnos inscritos	(Número de alumnos inscritos/número de alumnos que solicitan) x 100	Ascendente	Alumno	Anual	(7751/7295)*100=106.2%	(X/Y)*100=Z%	Estadística 911 www.f911.mediasuperior.sep.gob.mx	AutORIZACION Y liberación oportuna de los recursos presupuestales.
	A1 C2: Diagnostico de necesidades de capacitación y profesionalización docente ¹	C2: Número de docentes actualizados CONALEP	C2: (Número de docentes que participan en los cursos de actualización durante el semestre en el ciclo escolar n)	Ascendente	Docente	Semestral	X	X	Programas institucionales desarrollados (CONALEP Sonora)	Padres de familia y directivos atienden las convocatorias de capacitación.
	A1 C3: Realizar los estudios de evaluación de la pertinencia de la oferta educativa en los planteles	Número de estudios elaborados de pertinencia educativa en planteles	Número de estudios elaborados de pertinencia educativa en planteles	Absoluto	Estudios	Anual	14	14	Reportes de estudios elaborados en planteles	Coordinación interinstitucional adecuada
	A1 C4: Integración en Planteles del Plan Integral de Trabajo y Mejora Continua (PITMC) relativos al Padrón de buena calidad del Sistema Nacional de Educación Media Superior (PBC-SINEMS)	Número de Planes (PITMC) integrados en planteles	Número de Planes (PITMC) integrados en planteles relativos al Padrón de buena calidad del Sistema Nacional de Educación Media Superior (PBC-SINEMS)	Absoluto	Planes (documentos electrónicos)	Anual	0	1	Dictamen de evaluación de Subsecretaría de Educación Media Superior de la SEP CONALEP	
	A1 C5: Integración con oportunidad y calidad de los informes trimestrales	Índice de calidad en los informes trimestrales	$C5: IC = (0.25 * T) + (0.25 * Icont) + (0.25 * Ipre) + (0.25 * Iprog)$ Donde: T = Valor mayor entre 0 y [1 - *DA]] DA = días de atraso a partir de la fecha límite de entrega Icont = (Número de formatos contables entregados correctos / Total de formatos contables a entregar) Ipre = (Número de formatos entregados correctos / Total de formatos presupuestales a entregar) Iprog = (Número de formatos programáticos entregados correctos / Total de formatos programáticos a entregar)	Ascendente	Puntos	Trimestral	100	100	http://www.presupuestal.sonora.gob.mx/institancia.aspx	Adecuada coordinación y articulación interinstitucional