

Nombre de la Entidad: COLEGIO DE EDUCACION PROFESIONAL TECNICA DEL ESTADO DE SONORA ETCA-II-01  
 Estado Analítico de Ingresos  
 Del 01 de Enero al 31 de Diciembre de 2019

TRIMESTRE: CUARTO 2019

Rubros de Ingresos	Ingreso					Diferencia (6= 5 - 1)
	Estimado	Ampliaciones y Reducciones (# 5 -)	Modificado (3= 1 +2)	Devengado (4)	Recaudado (5)	
	(1)	(2)	(3= 1 +2)	(4)	(5)	
Impuestos	0	0	0	0	0	0
Cuotas y Aportaciones de Seguridad Social	0	0	0	0	0	0
Contribuciones de Mejoras	0	0	0	0	0	0
Derechos	0	0	0	0	0	0
Productos	0	0	0	0	0	0
Aprovechamientos	0	0	0	0	0	0
Ingresos por Ventas de Bienes, Prestación de Servicios y Otros Ingresos	63,561,684	-4,364,346	49,197,338	49,197,338	49,197,338	-4,364,346
Participaciones, Aportaciones, Convenios, Incentivos Derivados de la Colaboración Fiscal y Fondos Distintos de Aportaciones	0	0	0	0	0	0
Transferencias, Asignaciones, Subsidios y Subvenciones, y Pensiones y Jubilaciones	389,410,233	5,590,790	394,991,023	393,157,261	393,157,261	3,747,028
Ingresos Derivados de Financiamientos	0	0	0	0	0	0
<b>Total</b>	<b>442,971,917</b>	<b>1,216,444</b>	<b>444,188,361</b>	<b>442,354,599</b>	<b>442,354,599</b>	<b>-617,318</b>
					Ingresos Excedentes	

Handwritten signature and initials, possibly 'G A K', with a large diagonal slash through them.

Nombre de la Entidad: COLEGIO DE EDUCACION PROFESIONAL TECNICA DEL ESTADO DE SONORA ETCA-II-01  
 Estado Analítico de Ingresos  
 Del 01 de Enero al 31 de Diciembre de 2019

TRIMESTRE: CUARTO 2019

Estado Analítico de Ingresos Por Fuente de Financiamiento	Ingreso					Diferencia
	Estimado	Ampliaciones y Reducciones (+ ó -)	Modificado	Devengado	Recaudado	
	(1)	(2)	(3= 1 +2)	(4)	(5)	
Ingresos del Poder Ejecutivo Federal o Estatal y de los Municipios	0	0	0	0	0	0
Impuestos	0	0	0	0	0	0
Cuotas y Aportaciones de Seguridad Social						
Contribuciones de Mejoras			0	0	0	0
Derechos			0	0	0	0
Productos <sup>1</sup>			0	0	0	0
Apropiamientos <sup>2</sup>			0	0	0	0
Participaciones, Aportaciones, Convenios, Incentivos Derivados de la Colaboración Fiscal y Fondos Distintos de Aportaciones			0	0	0	0
Transferencias, Asignaciones, Subsidios y Subvenciones, y Pensiones y Jubilaciones			0	0	0	0
Ingresos De los Entes Públicos de los Poderes Legislativo y Judicial, de los Organos Autonomos y del Sector Parasetal o Paramunicipal, así como de las Empresas Productivas del Estado	442,971,917	1,216,444	444,188,361	442,354,599	442,354,599	-617,318
Cuotas y Aportaciones de Seguridad Social	0		0			0
Productos <sup>1</sup>	0					
Ingresos por ventas de Bienes, Prestación de Servicios y Otros Ingresos <sup>3</sup>	53,561,654	-4,364,346	49,197,308	49,197,338	49,197,338	-4,364,346
Transferencias, Asignaciones, Subsidios y Subvenciones, y Pensiones y Jubilaciones	389,410,233	5,560,790	394,991,023	393,157,261	393,157,261	3,747,028
Ingresos derivados de Financiamiento	0	0	0	0	0	0
Ingresos Derivados de Financiamientos	0		0			0
<b>Total</b>	<b>442,971,917</b>	<b>1,216,444</b>	<b>444,188,361</b>	<b>442,354,599</b>	<b>442,354,599</b>	<b>-617,318</b>
					Ingresos Excedentes	

ELABORÓ:  
 C.P. ADELINA CONTRERAS ZUÑIGA  
 JEFE DE PROYECTO

REVISÓ:  
 LIC. CARLOS ALBERTO GARCÍA BUSTAMANTE  
 DIRECTOR DE ADMINISTRACIÓN

APROBÓ:  
 LIC. FRANCISCO CARLOS HERRERA TOLEDO  
 DIRECTOR GENERAL

<sup>1</sup> Incluye intereses que generan las cuentas bancarias de los entes públicos en productos.

<sup>2</sup> Incluye donativos en efectivo del Poder Ejecutivo, entre otros aprovechamientos.

<sup>3</sup> Se refiere a los ingresos propios obtenidos por los Poderes Legislativo y Judicial, los Organos Autonomos y las entidades de la administración pública paraestatal y paramunicipal, por sus actividades diversas no inherentes a su operación que generan recursos y que no sean ingresos por venta de bienes o prestación de servicios, tales como donativos en efectivo, entre otros.

Nombre de la Entidad: COLEGIO DE EDUCACION PROFESIONAL TECNICA DEL ESTADO DE SONORA

ETCA-II-02

Estado Analítico de Ingresos Detallado – LDF

Del 01 de Enero al 31 de Diciembre de 2019

TRIMESTRE: CUARTO 2019

Concepto (c)	Ingreso					Diferencia (e)
	Estimado (d)	Ampliaciones/ (Reducciones)	Modificado	Devengado	Recaudado	
Ingresos de Libre Disposición						
A. Impuestos	-	-	-	-	-	-
B. Cuotas y Aportaciones de Seguridad Social	-	-	-	-	-	-
C. Contribuciones de Mejoras	-	-	-	-	-	-
D. Derechos	-	-	-	-	-	-
E. Productos	-	-	-	-	-	-
F. Aprovechamientos	-	-	-	-	-	-
G. Ingresos por Ventas de Bienes y Prestación de Servicios	53,561,684.00	4,364,346.00	49,197,338.00	49,197,338.00	49,197,338.00	4,364,346.00
H. Participaciones	-	-	-	-	-	-
(H=h1+h2+h3+h4+h5+h6+h7+h8+h9+h10+h11)						
h1) Fondo General de Participaciones	-	-	-	-	-	-
h2) Fondo de Fomento Municipal	-	-	-	-	-	-
h3) Fondo de Fiscalización y Recaudación	-	-	-	-	-	-
h4) Fondo de Compensación	-	-	-	-	-	-
h5) Fondo de Extracción de Hidrocarburos	-	-	-	-	-	-
h6) Impuesto Especial Sobre Producción y Servicios	-	-	-	-	-	-
h7) 0.136% de la Recaudación Federal Participable	-	-	-	-	-	-
h8) 3.17% Sobre Extracción de Petróleo	-	-	-	-	-	-
h9) Gasolinas y Diésel	-	-	-	-	-	-
h10) Fondo del Impuesto Sobre la Renta	-	-	-	-	-	-
h11) Fondo de Estabilización de los Ingresos de las Entidades Federativas	-	-	-	-	-	-
I. Incentivos Derivados de la Colaboración Fiscal (I=i1+i2+i3+i4+i5)	-	-	-	-	-	-
i1) Tenencia o Uso de Vehículos	-	-	-	-	-	-
i2) Fondo de Compensación ISAN	-	-	-	-	-	-
i3) Impuesto Sobre Automóviles Nuevos	-	-	-	-	-	-
i4) Fondo de Compensación de Repecos-Intermedios	-	-	-	-	-	-

9


Concepto (c)	Ingreso					Diferencia (e)
	Estimado (d)	Ampliaciones/ (Reducciones)	Modificado	Devengado	Recaudado	
i5) Otros Incentivos Económicos	-	-	-	-	-	-
J. Transferencias y Asignaciones	154,651,854.00	6,579,770.00	161,231,624.00	156,527,034.00	156,527,034.00	1,875,180.00
K. Convenios	-	-	-	-	-	-
k1) Otros Convenios y Subsidios	-	-	-	-	-	-
L. Otros Ingresos de Libre Disposición (L=I1+I2)	-	-	-	-	-	-
l1) Participaciones en Ingresos Locales	-	-	-	-	-	-
l2) Otros Ingresos de Libre Disposición	-	-	-	-	-	-
<b>L. Total de Ingresos de Libre Disposición (I=A+B+C+D+E+F+G+H+I+J+K+L)</b>	<b>208,213,538.00</b>	<b>2,215,424.00</b>	<b>210,428,962.00</b>	<b>205,724,372.00</b>	<b>205,724,372.00</b>	<b>2,489,166.00</b>
<b>Ingresos Excedentes de Ingresos de Libre Disposición</b>						
<b>Transferencias Federales Etiquetadas</b>						
A. Aportaciones (A=a1+a2+a3+a4+a5+a6+a7+a8)	234,758,379.00	998,980.00	233,759,399.00	236,630,227.00	236,630,227.00	1,871,848.00
a1) Fondo de Aportaciones para la Nómina Educativa y Gasto Operativo	-	-	-	-	-	-
a2) Fondo de Aportaciones para los Servicios de Salud	-	-	-	-	-	-
a3) Fondo de Aportaciones para la Infraestructura Social	-	-	-	-	-	-
a4) Fondo de Aportaciones para el Fortalecimiento de los Municipios y de las Demarcaciones Territoriales del Distrito Federal	-	-	-	-	-	-
a5) Fondo de Aportaciones Múltiples	-	-	-	-	-	-
a6) Fondo de Aportaciones para la Educación Tecnológica y de Adultos	234,758,379.00	998,980.00	233,759,399.00	236,630,227.00	236,630,227.00	1,871,848.00
a7) Fondo de Aportaciones para la Seguridad Pública de los Estados y del Distrito Federal	-	-	-	-	-	-
a8) Fondo de Aportaciones para el Fortalecimiento de las Entidades Federativas	-	-	-	-	-	-
B. Convenios (B=b1+b2+b3+b4)	-	-	-	-	-	-
b1) Convenios de Protección Social en Salud	-	-	-	-	-	-
b2) Convenios de Descentralización	-	-	-	-	-	-
b3) Convenios de Reasignación	-	-	-	-	-	-
b4) Otros Convenios y Subsidios	-	-	-	-	-	-
C. Fondos Distintos de Aportaciones (C=c1+c2)	-	-	-	-	-	-
c1) Fondo para Entidades Federativas y Municipios Productores de Hidrocarburos	-	-	-	-	-	-
c2) Fondo Minero	-	-	-	-	-	-

Concepto (c)	Ingreso					Diferencia (e)
	Estimado (d)	Ampliaciones/ (Reducciones)	Modificado	Devengado	Recaudado	
D. Transferencias, Asignaciones, Subsidios y Subvenciones, y Pensiones y Jubilaciones	-	-	-	-	-	-
E. Otras Transferencias Federales Etiquetadas	-	-	-	-	-	-
II. Total de Transferencias Federales Etiquetadas (II = A + B + C + D + E)	234,758,379.00	998,980.00	233,759,399.00	236,630,227.00	236,630,227.00	1,871,848.00
III. Ingresos Derivados de Financiamientos (III = A)	-	-	-	-	-	-
A. Ingresos Derivados de Financiamientos	-	-	-	-	-	-
IV. Total de Ingresos (IV = I + II + III)	442,971,917.00	1,216,444.00	444,188,361.00	442,354,599.00	442,354,599.00	617,318.00
<b>Datos Informativos</b>						
1. Ingresos Derivados de Financiamientos con Fuente de Pago de Ingresos de Libre Disposición	-	-	-	-	-	-
2. Ingresos Derivados de Financiamientos con Fuente de Pago de Transferencias Federales Etiquetadas	-	-	-	-	-	-
3. Ingresos Derivados de Financiamientos (3 = 1 + 2)	-	-	-	-	-	-

ELABORO:

  
C.P. ALEJANDRA CONTRERAS ZUBIA  
JEFE DE PROYECTO

REVISÓ:

  
LIC. CARLOS ALBERTO RIBILE BUSTAMANTE  
DIRECTOR DE ADMINISTRACION

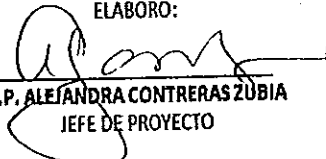
APROBÓ:


  
LIC. FRANCISCO CARLOS SILVA TOLEDO  
DIRECTOR GENERAL

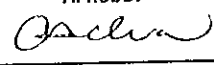
Nombre de la Entidad: COLEGIO DE EDUCACION PROFESIONAL TECNICA DEL ESTADO DE SONORA  
 Conciliacion entre los Ingresos Presupuestarios y Contables  
 Al 31 de Diciembre de 2019  
 TRIMESTRE: CUARTO 2019

1. Total de Ingresos Presupuestarios		442,354,599.45
2. Mas Ingresos contables No Presupuestarios		0.00
Ingresos Financieros		
Incremento por Variación de Inventarios		
Disminución del Exceso de Estimaciones por Pérdida o Deterioro u Obsolescencia		
Disminución del Exceso de Provisiones		
Otros Ingresos y Beneficios Varios		
Otros Ingresos Contables No Presupuestarios		
3. Menos Ingresos Presupuestarios No Contables		0.00
Aprovechamientos Patrimoniales		
Ingresos Derivados de Financiamientos		
Otros Ingresos Presupuestarios No Contables		
4. Total de Ingresos Contables (4= 1 + 2 - 3)		442,354,599.45

1. Se deberán incluir los Ingresos Contables No Presupuestarios que no se regularizaron presupuestariamente durante el ejercicio
2. Los Ingresos Financieros y otros ingresos se regularizarán presupuestariamente de acuerdo a la legislación aplicable

ELABORO:  
  
 C.P. ALEJANDRA CONTRERAS ZUBIA  
 JEFE DE PROYECTO

REVISÓ:  
  
 LIC. CARLOS ALBERTO XELILE BUSTAMANTE  
 DIRECTOR DE ADMINISTRACION

APROBÓ:  
  
 LIC. FRANCISCO CARLOS SILVA TOLEDO  
 DIRECTOR GENERAL

Nombre de la Entidad: COLEGIO DE EDUCACION PROFESIONAL TECNICA DEL ESTADO DE SONORA  
 Estado Analítico del Ejercicio Presupuesto de Egresos  
 Clasificación por Objeto del Gasto (Capítulo y Concepto)  
 Del 01 de Enero al 31 de Diciembre de 2019


ETCA-II-04

TRIMESTRE: CUARTO 2019

Ejercicio del Presupuesto por Capítulo del Gasto	Egresos Aprobado Anual (1)	Ampliaciones/ (Reducciones) (2)	Egresos Modificado Anual (3=1+2)	Egresos Devengado Acumulado (4)	Egresos Pagado Acumulado (5)	Subejercicio (6 = 3 - 4)
<b>Servicios Personales</b>	396,750,101	-3,388,621	393,361,480	419,497,016	380,743,200	-26,135,536
Remuneraciones al Personal de Carácter Permanente	196,009,727	-21,568,952	174,440,775	186,783,252	186,783,252	-12,342,477
Remuneraciones al Personal de Carácter Transitorio			0			0
Remuneraciones Adicionales y Especiales	101,267,185	4,927,367	106,194,552	110,559,741	96,417,647	-4,365,189
Seguridad Social	49,787,442	-4,220,276	45,567,166	45,567,166	26,029,175	0
Otras Prestaciones Sociales y Económicas	38,989,567	16,189,000	55,178,566	64,606,436	61,173,991	-9,427,870
Previsiones			0			0
Pago de Estímulos a Servidores Públicos	10,696,180	1,284,241	11,980,421	11,980,421	10,339,134	0
<b>Materiales y Suministros</b>	6,611,853	1,633,815	8,245,668	8,245,669	8,204,147	0
Materiales de Administración, Emisión de Documentos y Artículos Oficiales	2,888,056	676,830	3,564,886	3,564,886	3,556,413	0
Afmentos y Utensilios	842,745	119,455	962,200	962,200	937,230	0
Materiales Prímas y Materiales de Producción y Comercialización	516,000	85,727	601,727	601,727	600,149	0
Materiales y Artículos de Construcción y de Reparación	728,926	260,658	989,584	989,584	983,382	0
Productos Químicos, Farmacéuticos y de Laboratorio	9,000	-1,107	7,893	7,893	7,893	0
Combustibles, Lubrificantes y Aditivos	638,316	238,679	876,995	876,995	876,695	0
Vestuario, Blancos, Prendas de Protección y Artículos Deportivos	45,770	-1,577	44,193	44,193	44,193	0
Materiales y Suministros Para Seguridad	0	0	0			0
Herramientas, Refacciones y Accesorios Menores	943,041	255,151	1,198,192	1,198,192	1,198,192	0
<b>Servicios Generales</b>	31,293,730	4,938,756	36,232,486	39,621,599	35,601,609	-3,389,113
Servicios Básicos	10,207,840	-219,654	9,988,186	9,988,186	9,473,188	0
Servicios de Arrendamiento	3,143,541	2,640,370	5,783,910	6,216,614	5,783,911	-432,703
Servicios Profesionales, Científicos, Técnicos y Otros Servicios	6,223,210	732,206	6,955,416	6,918,616	6,903,353	36,800
Servicios Financieros, Bancarios y Comerciales	2,070,521	-1,342,832	727,690	726,590	726,590	1,100
Servicios de Instalación, Reparación, Mantenimiento y Conservación	3,053,558	134,450	3,188,008	3,188,008	3,125,291	0
Servicios de Comunicación Social y Publicidad.	38,000	-1,444	36,556	36,556	36,556	0
Servicios de Traslado y Viáticos	1,766,483	-196,249	1,570,234	1,570,234	1,570,234	0
Servicios Oficiales	1,956,760	-1,073,507	883,253	883,253	883,253	0
Otros Servicios Generales	2,833,816	4,265,417	7,099,233	10,093,543	7,099,233	-2,994,310
<b>Transferencias, Asignaciones, Subsidios y Otras Ayudas</b>	3,717,033	1,318,379	5,035,412	5,035,412	5,035,412	0
Transferencias Internas y Asignaciones al Sector Público			0			0
Transferencias al Resto del Sector Público			0			0
Subsidios y Subvenciones		973,824	973,824	973,824	973,824	0
Ayudas Sociales	3,717,033	344,555	4,061,588	4,061,588	4,061,588	0
Pensiones y Jubilaciones			0			0
Transferencias a Fideicomisos, Mandatos y Otros Análogos			0			0
Transferencias a la Seguridad Social			0			0
Donativos			0			0
Transferencias al Exterior			0			0
<b>Bienes Muebles, Inmuebles e Intangibles</b>	4,599,200	-3,285,885	1,313,315	1,313,314	1,313,314	0
Mobiliario y Equipo de Administración	3,643,640	-2,699,955	943,685	943,685	943,685	0
Mobiliario y Equipo Educativo y Recreativo	60,000	-60,000	0			0
Equipo e Instrumental Médico y de Laboratorio			0			0
Vehículos y Equipo de Transporte			0			0
Equipo de Defensa y Seguridad			0			0
Maquinaria, Otros Equipos y Herramientas	395,560	-25,930	369,630	369,630	369,630	0
Activos Biológicos			0			0
Bienes Inmuebles			0			0
Activos Intangibles	500,000	-500,000	0			0
<b>Inversión Pública</b>	0	0	0	0	0	0
Obra Pública en Bienes de Dominio Público			0			0
Obra Pública en Bienes Propios			0			0
Proyectos Productivos y Acciones de Fomento			0			0
<b>Inversiones Financieras y Otras Provisiones</b>	0	0	0	0	0	0
Inversiones Para el Fomento de Actividades Productivas.			0			0
Acciones y Participaciones de Capital			0			0

9

Compra de Títulos y Valores			0			0
Concesión de Préstamos			0			0
Inversiones en Fideicomisos, Mandatos y Otros Análogos			0			0
Otras Inversiones Financieras			0			0
Provisiones para Contingencias y Otras Erogaciones Especiales			0			0
Participaciones y Aportaciones	0	0	0	0	0	0
Participaciones			0			0
Aportaciones			0			0
Convenios			0			0
Deuda Pública	0	0	0	0	0	0
Amortización de la Deuda Pública			0			0
Intereses de la Deuda Pública			0			0
Comisiones de la Deuda Pública			0			0
Gastos de la Deuda Pública			0			0
Costo por Coberturas			0			0
Apoyos Financieros			0			0
Adeudos de Ejercicios Fiscales Anteriores (Adefas)			0			0
<b>Total del Gasto</b>	<b>442,971,917</b>	<b>1,216,445</b>	<b>444,188,361</b>	<b>473,713,010</b>	<b>430,897,682</b>	<b>-29,524,649</b>

ELABORO:  
  
**C.P. ALEJANDRA CONTRERAS ZÚÑIGA**  
 JEFE DE PROYECTO

REVISÓ:  
  
**LIC. CARLOS ALBERTO TIBLLE BUSTAMANTE**  
 DIRECTOR DE ADMINISTRACION

APROBÓ:  
  
**LIC. FRANCISCO CARLOS SILVA TOLEDO**  
 DIRECTOR GENERAL



Nombre de la Entidad: COLEGIO DE EDUCACION PROFESIONAL TECNICA DEL ESTADO DE SONORA

ETCA-II-06

Estado Analítico del Ejercicio del Presupuesto de Egresos Detallado - LDF

Clasificación por Objeto del Gasto (Capítulo y Concepto)

Del 01 de Enero al 31 de Diciembre de 2019

TRIMESTRE: CUARTO 2019

(PESOS)


Concepto (a)	Egresos					Subejercicio (b)
	Aprobado (a)	Ampliaciones/Reducciones	Modificado	Derogado	Pagado	
<b>I. Gasto No Etiquetado (I=A+B+C+D+E+F+G+H+I)</b>	200,212,537.23	3,216,423.57	210,429,961.27	239,953,968.37	210,976,541.60	20,526,024.19
<b>A. Servicios Personales (A=1+2+3+4+5+6+7+8)</b>	173,155,562.00	2,333,642.64	175,489,204.64	169,944,830.56	180,113,881.13	26,136,919.58
a1) Remuneraciones al Personal de Carácter Permanente	65,680,368.00	21,256,630.33	86,937,000.33	57,197,813.23	57,197,813.23	12,342,478.73
a2) Remuneraciones al Personal de Carácter Transitorio	68,234,671.73	19,392,129.23	87,626,800.96	82,501,340.30	74,136,293.56	4,265,139.23
a3) Remuneraciones Adicionales y Especiales	19,465,809.84	4,063,655.92	23,529,465.76	15,412,934.92	9,307,664.61	8.13
a4) Seguridad Social	15,939,124.59	7,118,459.56	23,057,584.15	33,535,847.63	32,682,905.57	9,342,244.73
a5) Otras Prestaciones Sociales y Económicas	-	-	-	-	-	-
a6) Provisiones	-	-	-	-	-	-
a7) Pago de Estímulos a Servidores Públicos	3,428,267.88	4,458,629.37	7,886,897.25	7,836,684.25	6,819,163.65	-
<b>B. Materiales y Suministros (B=1+2+3+4+5+6+7+8+9)</b>	6,611,652.94	1,633,815.48	8,245,468.43	8,245,658.43	4,234,146.69	-
b1) Materiales de Administración, Enlucido de Documentos y Artículos Oficiales	2,634,656.65	678,833.25	3,313,489.90	3,564,665.90	3,566,412.79	-
b2) Alimentos y Utensilios	842,745.00	119,455.13	962,200.13	962,200.13	937,230.13	-
b3) Materias Primas y Materiales de Producción y Comercialización	518,000.00	85,726.65	603,726.65	611,266.65	600,149.45	-
b4) Materiales y Artículos de Construcción y de Reparación	728,928.84	263,658.19	992,587.03	938,583.64	683,381.86	-
b5) Productos Químicos, Farmacéuticos y de Laboratorio	9,000.00	1,418.79	10,418.79	7,833.21	7,833.21	-
b6) Combustibles, Lubricantes y Aditivos	638,315.69	233,679.04	871,994.73	273,594.73	176,684.73	-
b7) Vestuario, Blanco, Fraldas de Protección y Artículos Deportivos	45,778.66	1,577.47	47,356.13	44,192.50	44,192.50	-
b8) Materiales y Suministros Para Seguridad	-	-	-	-	-	-
b9) Herramientas, Refacciones y Accesorios Menores	643,641.00	295,150.56	938,791.56	1,154,181.56	1,148,181.93	-
<b>C. Servicios Generales (C=1+2+3+4+5+6+7+8+9)</b>	23,655,623.76	6,158,418.19	29,814,041.95	29,633,413.54	26,128,429.85	3,338,113.89
c1) Servicios Básicos	-	-	-	-	-	-
c2) Servicios de Arrendamiento	3,143,540.63	2,640,393.71	5,783,934.34	6,245,614.00	5,763,918.51	432,733.63
c3) Servicios Profesionales, Científicos, Técnicos y Otros Servicios	6,223,248.19	732,226.64	6,955,474.83	6,918,616.23	6,903,363.34	36,800.00
c4) Servicios Financieros, Bancarios y Cuentas de Ahorro	2,878,821.22	1,342,831.65	4,221,652.87	726,683.57	726,589.57	1,150.00
c5) Servicios de Instalación, Reparación, Mantenimiento y Conservación	3,054,568.83	134,449.63	3,189,018.46	3,158,028.03	3,125,291.35	-
c6) Servicios de Comunicación Social y Publicidad	38,000.00	1,444.23	39,444.23	36,555.77	36,555.77	-
c7) Servicios de Traslado y Viajes	1,718,483.27	196,242.31	1,914,725.58	1,579,233.96	1,579,233.93	-
c8) Servicios Oficiales	1,968,763.68	1,673,571.49	3,642,335.17	463,252.85	463,252.85	-
c9) Otros Servicios Generales	1,833,616.60	5,285,417.00	7,119,033.60	13,093,543.00	7,099,233.00	2,994,319.00
<b>D. Transferencias, Asignaciones, Subsidios y Otras Ayudas (D=1+2+3+4+5+6+7+8+9)</b>	3,717,833.00	92,255.06	3,810,088.06	3,810,797.86	3,810,797.86	8.18
d1) Transferencias Internas y Asignaciones al Sector Público	-	-	-	-	-	-
d2) Transferencias al Resto del Sector Público	-	-	-	-	-	-
d3) Subsidios y Subvenciones	-	973,223.81	973,223.81	973,223.81	973,223.81	-
d4) Ayudas Sociales	3,717,833.00	874,633.65	4,592,466.65	2,842,933.97	2,842,933.97	8.18
d5) Pensiones y Jubilaciones	-	-	-	-	-	-
d6) Transferencias a Fideicomisos, Mandatos y Otros Análogos	-	-	-	-	-	-
d7) Transferencias a la Seguridad Social	-	-	-	-	-	-
d8) Donativos	-	-	-	-	-	-
d9) Transferencias al Exterior	-	-	-	-	-	-
<b>E. Bienes Muebles, Inmuebles e Intangibles (E=1+2+3+4+5+6+7+8+9)</b>	4,569,203.00	3,285,655.00	7,854,858.00	1,313,315.00	1,313,315.00	-
e1) Mobiliario y Equipo de Administración	3,843,443.60	2,619,565.00	6,463,008.60	943,655.00	943,655.00	-
e2) Mobiliario y Equipo Educativo y Recreativo	60,000.00	60,000.00	120,000.00	-	-	-
e3) Equipo e Instrumental Médico y de Laboratorio	-	-	-	-	-	-
e4) Vehículos y Equipo de Transporte	-	-	-	-	-	-
e5) Equipo de Defensa y Seguridad	-	-	-	-	-	-
e6) Maquinaria, Otros Equipos y Herramientas	365,669.00	26,930.00	392,599.00	363,630.00	363,630.00	-
e7) Activos Biológicos	-	-	-	-	-	-
e8) Bienes Intangibles	-	-	-	-	-	-
e9) Otros Bienes Intangibles	530,000.00	530,000.00	1,060,000.00	-	-	-
<b>F. Inversión Pública (F=1+2+3)</b>	-	-	-	-	-	-
f1) Obras Públicas en Bienes de Dominio Público	-	-	-	-	-	-
f2) Obras Públicas en Bienes Propios	-	-	-	-	-	-
f3) Proyectos Productivos y Acciones de Fomento	-	-	-	-	-	-
<b>G. Inversiones Financieras y Otras Provisiones (G=1+2+3+4+5+6+7)</b>	-	-	-	-	-	-
g1) Inversiones Para el Fomento de Actividades Productivas	-	-	-	-	-	-
g2) Acciones y Participaciones de Capital	-	-	-	-	-	-
g3) Compra de Títulos y Valores	-	-	-	-	-	-
g4) Concesión de Préstamos	-	-	-	-	-	-
g5) Inversiones en Fideicomisos, Mandatos y Otros Análogos	-	-	-	-	-	-
g6) Fideicomiso de Desastres Naturales (Informativo)	-	-	-	-	-	-
g7) Otras Inversiones Financieras	-	-	-	-	-	-

g) Provisiones para Contingencias y Otras erogaciones Especiales	-	-	-	-	-	-
H. Participaciones y Aportaciones (H=1+2+3)	-	-	-	-	-	-
h1) Participaciones	-	-	-	-	-	-
h2) Aportaciones	-	-	-	-	-	-
h3) Convenios	-	-	-	-	-	-
I. Deuda Pública (I=1+2+3+4+5+6+7)	-	-	-	-	-	-
i1) Amortización de la Deuda Pública	-	-	-	-	-	-
i2) Intereses de la Deuda Pública	-	-	-	-	-	-
i3) Comisiones de la Deuda Pública	-	-	-	-	-	-
i4) Gastos de la Deuda Pública	-	-	-	-	-	-
i5) Costo por Coberturas	-	-	-	-	-	-
i6) Ayudas Financieras	-	-	-	-	-	-
i7) Acreditación de Ejercicios Financieros Anteriores (ADEFAS)	-	-	-	-	-	-
J. Gasto Efectuado (J=A+B+C+D+E+F+G+H+I)	234,759,278.00	669,978.64	233,759,400.36	234,759,866.15	211,271,158.26	373.29
K. Servicios Personales (K=A1+A2+A3+A4+A5+A6+A7)	223,551,539.00	669,978.64	222,552,567.36	222,552,185.16	200,623,303.43	373.29
k1) Remuneraciones al Personal de Carácter Permanente	130,929,369.36	1,313,921.53	129,815,438.83	129,815,438.83	129,815,438.83	-
k2) Remuneraciones al Personal de Carácter Transitorio	-	-	-	-	-	-
k3) Remuneraciones Adicionales y Especiales	33,833,163.33	6,454,762.43	27,568,400.93	27,568,400.93	22,291,363.52	-
k4) Seguridad Social	33,303,842.84	158,411.87	33,154,230.77	33,154,230.87	16,721,450.40	0.10
k5) Otras Prestaciones Sociales y Económicas	22,603,452.63	9,679,500.84	31,073,952.97	31,679,597.57	28,431,665.15	373.60
k6) Provisiones	-	-	-	-	-	-
k7) Pago de Estímulos a Servidores Públicos	7,297,912.44	3,124,335.58	4,143,566.86	4,143,526.76	3,519,848.50	0.10
L. Materiales y Suministros (L=A8+A9+A10+A11+A12+A13+A14)	-	-	-	-	-	-
l1) Materiales de Administración, Escribión de Documentos y Artículos Oficiales	-	-	-	-	-	-
l2) Alimentos y Utensilios	-	-	-	-	-	-
l3) Materias Primas y Materiales de Producción y Comercialización	-	-	-	-	-	-
l4) Materiales y Artículos de Construcción y de Reparación	-	-	-	-	-	-
l5) Productos Químicos, Farmacéuticos y de Laboratorio	-	-	-	-	-	-
l6) Combustibles, Lubricantes y Aceites	-	-	-	-	-	-
l7) Vestuario, Blancos, Prendas de Protección y Artículos Deportivos	-	-	-	-	-	-
l8) Materiales y Suministros Para Seguridad	-	-	-	-	-	-
l9) Herramientas, Relaciones y Accesorios Menores	-	-	-	-	-	-
M. Servicios Generales (M=C1+C2+C3+C4+C5+C6+C7+C8+C9)	11,297,849.00	1,218,654.83	9,538,155.97	9,538,155.97	9,473,158.24	-
m1) Servicios Básicos	11,297,849.00	1,218,654.83	9,538,155.97	9,538,155.97	9,473,158.24	-
m2) Servicios de Arrendamiento	-	-	-	-	-	-
m3) Servicios Profesionales, Científicos, Técnicos y Otros Servicios	-	-	-	-	-	-
m4) Servicios Financieros, Bancarios y Corredores	-	-	-	-	-	-
m5) Servicios de Instalación, Reparación, Mantenimiento y Conservación	-	-	-	-	-	-
m6) Servicios de Comunicación Social y Publicidad	-	-	-	-	-	-
m7) Servicios de Traducción y Vídeos	-	-	-	-	-	-
m8) Servicios Oficiales	-	-	-	-	-	-
m9) Otros Servicios Generales	1,000,000.00	1,000,000.00	-	-	-	-
N. Transferencias, Asignaciones, Subsidios y Otras Ayudas (N=A11+A12+A13+A14+A15+A16+A17+A18+A19)	-	1,218,654.83	1,218,654.83	1,218,654.83	1,218,654.83	-
n1) Transferencias Internas y Asignaciones del Sector Público	-	-	-	-	-	-
n2) Transferencias al Resto del Sector Público	-	-	-	-	-	-
n3) Subsidios y Subvenciones	-	-	-	-	-	-
n4) Ayudas Sociales	-	1,218,654.83	1,218,654.83	1,218,654.83	1,218,654.83	-
n5) Pensiones y Jubilaciones	-	-	-	-	-	-
n6) Transferencias a Fideicomisos, Mandatos y Otros Análogos	-	-	-	-	-	-
n7) Transferencias a la Seguridad Social	-	-	-	-	-	-
n8) Donativos	-	-	-	-	-	-
n9) Transferencias al Exterior	-	-	-	-	-	-
O. Bienes Muebles, Inmuebles e Intangibles (O=A20+A21+A22+A23+A24+A25+A26+A27+A28+A29)	-	-	-	-	-	-
o1) Mobiliario y Equipo de Administración	-	-	-	-	-	-
o2) Mobiliario y Equipo Educativo y Recreativo	-	-	-	-	-	-
o3) Equipo e Instrumental Médico y de Laboratorio	-	-	-	-	-	-
o4) Vehículos y Equipo de Transporte	-	-	-	-	-	-
o5) Equipo de Defensa y Seguridad	-	-	-	-	-	-
o6) Maquinaria, Otros Equipos y Herramientas	-	-	-	-	-	-
o7) Activos Biológicos	-	-	-	-	-	-
o8) Bienes Inmuebles	-	-	-	-	-	-
o9) Activos Intangibles	-	-	-	-	-	-
P. Inversión Pública (P=1+2+3)	-	-	-	-	-	-
p1) Otra Pública en Bienes de Dominio Público	-	-	-	-	-	-
p2) Otra Pública en Bienes Propios	-	-	-	-	-	-
p3) Proyectos Productivos y Acciones de Fomento	-	-	-	-	-	-
Q. Inversiones Financieras y Otras Provisiones (Q=A30+A31+A32+A33+A34+A35)	-	-	-	-	-	-
q1) Inversiones Para el Fomento de Actividades Productivas	-	-	-	-	-	-
q2) Acciones y Participaciones de Capital	-	-	-	-	-	-
q3) Compra de Títulos y Valores	-	-	-	-	-	-

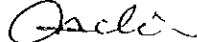
*[Handwritten mark]*

*[Handwritten signature]*

g) Concesión de Préstamos				-			
g) Inversiones en Fideicomisos, Mandatos y Otros Análogos				-			
Fideicomiso de Desastres Naturales (Informativo)				-			
g) Otras Inversiones Financieras				-			
g) Provisiones para Contingencias y Otras Errogaciones Especiales				-			
H) Participaciones y Aportaciones (H1+H2+H3)				-			
H1) Participaciones				-			
H2) Aportaciones				-			
H3) Concesión				-			
I) Deuda Pública (I1+I2+I3+I4+I5+I6+I7)				-			
I1) Amortización de la Deuda Pública				-			
I2) Intereses de la Deuda Pública				-			
I3) Comisiones de la Deuda Pública				-			
I4) Gastos de la Deuda Pública				-			
I5) Costo por Coberturas				-			
I6) Apoyos Financieros				-			
I7) Ayudas de Ejercicios Fiscales Anteriores (ADEFAS)				-			
II) Total de Egresos (II = I + H)	442,971,918.78	1,216,444.93	644,188,361.83	473,213,613.53	435,897,822.30	23,524,048.50	

ELABORO:   
**C.P. ALEJANDRA CONTRERAS ZUBIA**  
 JEFE DE PROYECTO

REVISÓ:   
**LIC. CARLOS ALBERTO NIBILLE BUSTAMANTE**  
 DIRECTOR DE ADMINISTRACION

APROBÓ:   
**LIC. FRANCISCO CARLOS SILVA TOLEDO**  
 DIRECTOR GENERAL

Nombre de la Entidad: COLEGIO DE EDUCACION PROFESIONAL TECNICA DEL ESTADO DE SONORA

ETCA-II-06

Estado Analítico del Ejercicio Presupuesto de Egresos

Clasificación Económica (por Tipo de Gasto)

Del 01 de Enero al 31 de Diciembre de 2019


TRIMESTRE: CUARTO 2019

Concepto	Egresos Aprobado Anual (1)	Ampliaciones/ (Reducciones) (2)	Egresos Modificado Anual (3=1+2)	Egresos Devengado Acumulado (4)	Egresos Pagado Acumulado (5)	Subejercicio (6 = 3 - 4)
Gasto Corriente	438,372,717	4,502,333	442,875,050	472,399,696	429,584,368	-29,524,646
Gasto de Capital	4,599,200	-3,285,888	1,313,312	1,313,314	1,313,314	-2
Amortización del la Deuda y Disminución de Pasivos			0			0
Pensiones y Jubilaciones			0			0
Participaciones			0			0
<b>Total del Gasto</b>	<b>442,971,917</b>	<b>1,216,445</b>	<b>444,188,361</b>	<b>473,713,010</b>	<b>430,897,682</b>	<b>-29,524,648</b>

ELABORO:

  
C.P. ALEJANDRA CONTRERAS ZUBIA  
JEFE DE PROYECTO

REVISÓ:

  
LIC. CARLOS ALBERTO XIBILLE BUSTAMANTE  
DIRECTOR DE ADMINISTRACION

APROBÓ:

  
LIC. FRANCISCO CARLOS SILVA TOLEDO  
DIRECTOR GENERAL

## Estado Analítico del Ejercicio Presupuesto de Egresos


## Clasificación Administrativa (Por Unidad Administrativa)

Del 01 de Enero al 31 de Diciembre de 2019

TRIMESTRE: CUARTO 2019.

Clasificación Administrativa (Por Unidad Administrativa)	Egresos Aprobado Anual (1)	Ampliaciones/ (Reducciones) (2)	Egresos Modificado Anual (3=1+2)	Egresos Devengado Acumulado (4)	Egresos Pagado Acumulado (5)	Subejercicio (6=3-4)
DIRECCION GENERAL	6,992,286	-1,312,677	5,679,609	5,642,809	5,418,222	36,800
DIRECCION ACADEMICA	14,997,827	-6,954,724	8,043,103	8,043,102	7,621,406	1
DIRECCION DE VINCULACION	3,960,228	1,348,019	5,308,247	5,308,249	5,026,201	-2
DIRECCION DE ADMINISTRACION	29,632,707	1,819,831	31,452,538	35,557,977	30,774,525	-4,105,438
DIRECCION DE PLANEACION	1,952,856	774,619	2,727,475	2,727,475	2,507,392	0
UNIDAD DE EVALUACION	2,887,009	980,012	3,867,021	3,867,020	3,529,644	1
UNIDAD DE ASUNTOS JURIDICOS	1,215,012	254,620	1,469,632	1,469,257	1,364,924	375
ORGANO INTERNO DE CONTROL	2,140,853	308,216	2,449,069	2,449,069	2,203,550	0
PLANTELES	379,193,139	3,998,528	383,191,667	408,648,053	372,451,818	-25,456,386
<b>Total del Gasto</b>	<b>442,971,917</b>	<b>1,216,444</b>	<b>444,188,361</b>	<b>473,713,011</b>	<b>430,897,662</b>	<b>-29,524,649</b>

ELABORO:  
  
 C.P. ALEJANDRA CONTRERAS ZUBIA  
 JEFE DE PROYECTO

REVISÓ:  
  
 LIC. CARLOS ALBERTO XIBILVE BUSTAMANTE  
 DIRECTOR DE ADMINISTRACION

APROBÓ:  
  
 LIC. FRANCISCO CARLOS SILVA TOLEDO  
 DIRECTOR GENERAL

**Nombre de la Entidad: COLEGIO DE EDUCACION PROFESIONAL TECNICA DEL ESTADO DE SONORA ETCA-II-08**

Estado Analítico del Ejercicio del Presupuesto de Egresos Detallado - LDF

Clasificación Administrativa

Del 01 de Enero al 31 de Diciembre de 2019

(PESOS)

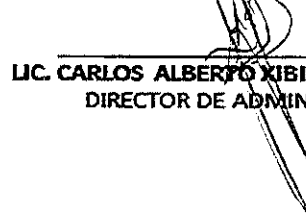
**TRIMESTRE: CUARTO 2019**

Concepto (c)	Egresos					Subejercicio (e)
	Aprobado (d)	Ampliaciones/ (Reducciones)	Modificado	Devengado	Pagado	
<b>I. Gasto No Etiquetado</b> (I=A+B+C+D+E+F+G+H)	208,213,538.00	2,215,423.05	210,428,961.05	239,953,985.53	219,576,529.75	29,525,024.48
A. DIRECCION GENERAL	4,520,107.14	1,198,284.00	3,321,823.14	3,285,022.00	3,276,493.00	36,801.14
B. DIRECCION ACADEMICA	3,542,996.68	744,441.00	4,287,437.68	4,287,437.00	4,201,845.00	0.68
C. DIRECCION DE VINCULACION	1,001,717.65	1,387,435.00	2,389,152.65	2,389,156.00	2,310,912.00	3.35
D. DIRECCION DE ADMINISTRACIÓN	19,973,948.05	1,308,695.05	21,282,643.10	25,388,081.53	21,629,290.75	4,105,438.43
E. DIRECCIÓN DE PLANEACIÓN	617,246.79	578,217.00	1,195,463.79	1,195,463.00	1,108,435.00	0.79
F. UNIDAD DE EVALUACIÓN	407,052.98	908,087.00	1,315,139.98	1,315,140.00	1,255,638.00	0.02
G. UNIDAD DE ASUNTOS JURIDÍCOS	799,487.61	244,652.00	1,044,139.61	1,044,140.00	982,492.00	0.39
H. ORGANO INTERNO DE CONTROL	509,752.39	301,971.00	811,723.39	811,722.00	754,508.00	1.39
I. PLANTELES	176,841,228.71	2,059,791.00	174,781,437.71	200,237,824.00	184,056,916.00	25,456,386.29
<b>II. Gasto Etiquetado</b> (II=A+B+C+D+E+F+G+H)	234,758,379.00	998,979.00	233,759,400.00	233,759,025.00	211,321,152.00	375.00
A. DIRECCION GENERAL	2,472,179.24	114,393.00	2,357,786.24	2,357,787.00	2,141,729.00	0.76
B. DIRECCION ACADEMICA	11,454,830.47	7,699,165.00	3,755,665.47	3,755,665.00	3,419,561.00	0.47
C. DIRECCION DE VINCULACION	2,958,509.86	39,416.00	2,919,093.86	2,919,093.00	2,715,289.00	0.86
D. DIRECCION DE ADMINISTRACIÓN	9,658,758.65	511,136.00	10,169,894.65	10,169,895.00	9,145,234.00	0.35
E. DIRECCIÓN DE PLANEACIÓN	1,335,609.37	196,402.00	1,532,011.37	1,532,012.00	1,398,957.00	0.63
F. UNIDAD DE EVALUACIÓN	2,479,955.62	71,925.00	2,551,880.62	2,551,880.00	2,274,006.00	0.62
G. UNIDAD DE ASUNTOS JURIDÍCOS	415,524.56	9,968.00	425,492.56	425,117.00	382,432.00	375.56
H. ORGANO INTERNO DE CONTROL	1,631,100.90	6,245.00	1,637,345.90	1,637,347.00	1,449,042.00	1.10
I. PLANTELES	202,351,910.33	6,058,319.00	208,410,229.33	208,410,229.00	188,394,902.00	0.33
<b>III. Total de Egresos (III = I + II)</b>	442,971,917.00	1,216,444.05	444,188,361.05	473,713,010.53	430,897,681.75	29,524,649.48

ELABORO:

  
C.P. ALEJANDRA CONTRERAS ZUBIA  
JEFE DE PROYECTO

REVISÓ:

  
LIC. CARLOS ALBERTO XIBILLE BUSTAMANTE  
DIRECTOR DE ADMINISTRACION

APROBÓ:

  
LIC. FRANCISCO CARLOS SILVA TOLEDO  
DIRECTOR GENERAL

## Estado Analítico del Ejercicio Presupuesto de Egresos

Clasificación Administrativa (Por Poderes)

Del 01 de Enero al 31 de Diciembre de 2019

TRIMESTRE: CUARTO 2019

Clasificación Administrativa (Por Poderes)	Egresos Aprobado Anual (1)	Ampliaciones/ (Reducciones) (2)	Egresos Modificado Anual (3=1+2)	Egresos Devengado Acumulado (4)	Egresos Pagado Acumulado (5)	Subejercicio (6=3-4)
Poder Ejecutivo	442,971,917	1,216,445	444,188,362	473,713,010	430,897,682	-29,524,648
Poder Legislativo			0			0
Poder Judicial			0			0
Órganos Autónomos			0			0
<b>Total del Gasto</b>	<b>442,971,917</b>	<b>1,216,445</b>	<b>444,188,362</b>	<b>473,713,010</b>	<b>430,897,682</b>	<b>-29,524,648</b>

ELABORO:



C.P. ALEJANDRA CONTRERAS ZUBIA  
JEFE DE PROYECTO

REVISÓ:



LIC. CARLOS ALBERTO XIBIDE BUSTAMANTE  
DIRECTOR DE ADMINISTRACION

APROBÓ:



LIC. FRANCISCO CARLOS SILVA TOLEDO  
DIRECTOR GENERAL

Nombre de la Entidad: COLEGIO DE EDUCACION PROFESIONAL TECNICA DEL ESTADO DE SONORA

ETCA-II-10

Estado Analítico del Ejercicio Presupuesto de Egresos

Clasificación Administrativa (Por Tipo de Organismos o Entidad Paraestatal)


Del 01 de Enero al 31 de Diciembre de 2019

TRIMESTRE: CUARTO 2019.

Concepto	Egresos Aprobado Anual (1)	Ampliaciones/ (Reducciones) (2)	Egresos Modificado Anual (3=1+2)	Egresos Devengado Acumulado (4)	Egresos Pagado Acumulado (5)	Subejercicio (6=3-4)
Entidades Paraestatales y Fideicomisos No Empresariales y No Financieros	442,971,917	1,216,445	444,188,362	473,713,010	430,897,682	-29,524,648
Instituciones Públicas de la Seguridad Social			0			0
Entidades Paraestatales Empresariales No Financieras con Participación Estatal Mayoritaria			0			0
Fideicomisos Empresariales No Financieros con Participación Estatal Mayoritaria			0			0
Entidades Paraestatales Empresariales Financieras Monetarias con Participación Estatal Mayoritaria			0			0
Entidades Paraestatales Empresariales Financieras No Monetarias con Participación Estatal Mayoritaria			0			0
Fideicomisos Financieros Públicos con Participación Estatal Mayoritaria			0			0
<b>Total del Gasto</b>	<b>442,971,917</b>	<b>1,216,445</b>	<b>444,188,362</b>	<b>473,713,010</b>	<b>430,897,682</b>	<b>-29,524,648</b>

ELABORO:  
  
 C.P. ALEJANDRA CONTRERAS ZUBIA  
 JEFE DE PROYECTO

REVISÓ:  
  
 LIC. CARLOS ALBERTO XIBILLE BUSTAMANTE  
 DIRECTOR DE ADMINISTRACION

APROBÓ:  
  
 LIC. FRANCISCO CARLOS SILVA TOLEDO  
 DIRECTOR GENERAL



Nombre de la Entidad: COLEGIO DE EDUCACION PROFESIONAL TECNICA DEL ESTADO DE SONORA ETCA-II-11

Estado Analítico del Ejercicio Presupuesto de Egresos


Clasificación Funcional (Finalidad y Función)

Del 01 de Enero al 31 de Diciembre de 2019

TRIMESTRE: CUARTO 2019

Concepto	Egresos Aprobado Anual (1)	Ampliaciones/ (Reducciones) (2)	Egresos Modificado Anual (3=1+2)	Egresos Devengado Acumulado (4)	Egresos Pagado Acumulado (5)	Subejercicio (6=3-4)
<b>Gobierno</b>	0	0	0	0	0	0
Legislación			0			0
Justicia			0			0
CoordInación de la Política de Gobierno			0			0
Relaciones Exteriores			0			0
Asuntos Financieros y Hacendarios			0			0
Seguridad Nacional			0			0
Asuntos de Orden Público y Seguridad Interior			0			0
Otros Servicios Generales			0			0
<b>Desarrollo Social</b>	442,971,917	1,216,445	444,188,362	473,713,010	430,897,682	-29,524,648
Protección Ambiental			0			0
Viviendas y Servicios a la Comunidad			0			0
Salud			0			0
Recreación, Cultura y Otras Manifestaciones Sociales			0			0
Educación	442,971,917	1,216,445	444,188,362	473,713,010	430,897,682	-29,524,648
Protección Social			0			0
Otros Asuntos Sociales			0			0
<b>Desarrollo Económico</b>	0	0	0	0	0	0
Asuntos Económicos, Comerciales y Laborales en General			0			0
Agropecuaria, Silvicultura, Pesca y Caza			0			0
Combustibles y Energía			0			0
Minería, Manufacturas y Construcción			0			0
Transporte			0			0
Comunicaciones			0			0
Turismo			0			0
Ciencia, Tecnología e Innovación			0			0
Otras Industrias y Otros Asuntos Económicos			0			0
<b>Otras No Clasificadas en funciones anteriores</b>	0	0	0	0	0	0
Transacciones de la Deuda Pública / Costo financiero de la Deuda	0	0	0	0	0	0
Transferencias, Participaciones y Aportaciones entre Diferentes Niveles y Órdenes de gobierno			0			0
Saneamiento del Sistema Financiero			0			0
Adeudos de ejercicios Fiscales Anteriores			0			0
<b>Total del Gasto</b>	442,971,917	1,216,445	444,188,362	473,713,010	430,897,682	-29,524,648

ELABORO:  
  
C.P. ALEJANDRA CONTRERAS ZUBIÁ  
JEFE DE PROYECTO

REVISÓ:  
  
LIC. CARLOS ALBERTO XIBILLE BUSTAMANTE  
DIRECTOR DE ADMINISTRACIÓN

APROBÓ:  
  
LIC. FRANCISCO CARLOS SILVA TOLEDO  
DIRECTOR GENERAL

Nombre de la Entidad: COLEGIO DE EDUCACION PROFESIONAL TECNICA DEL ESTADO DE SONORA

Estado Analítico del Ejercicio del Presupuesto de Egresos Detallado - LDF

ETCA-II-12

Clasificación Funcional (Finalidad y Función)

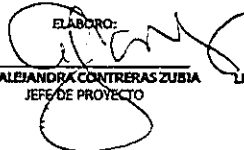
Del 01 de Enero al 31 de Diciembre de 2019

TRIMESTRE: CUARTO 2019.


(PESOS)

Concepto (c)	Egresos					Subejercicio (a)
	Aprobado (d)	Ampliaciones/ (Reducciones)	Modificado	Devengado	Pagado	
<b>Gasto No Etiquetado (A=A+B+C+D)</b>	208,213,538.00	2,215,423.57	210,428,961.57	239,953,985.37	219,576,531.60	29,525,023.80
<b>Gobierno (A=a1+a2+a3+a4+a5+a6+a7+a8)</b>	-	-	-	-	-	-
a1) Legislación	-	-	-	-	-	-
a2) Justicia	-	-	-	-	-	-
a3) Coordinación de la Política de Gobierno	-	-	-	-	-	-
a4) Relaciones Exteriores	-	-	-	-	-	-
a5) Asuntos Financieros y Hacendarios	-	-	-	-	-	-
a6) Seguridad Nacional	-	-	-	-	-	-
a7) Asuntos de Orden Público y de Seguridad Interior	-	-	-	-	-	-
a8) Otros Servicios Generales	-	-	-	-	-	-
<b>Desarrollo Social (B=b1+b2+b3+b4+b5+b6+b7)</b>	208,213,538.00	2,215,423.57	210,428,961.57	239,953,985.37	219,576,531.60	29,525,023.80
b1) Protección Ambiental	-	-	-	-	-	-
b2) Vivienda y Servicios a la Comunidad	-	-	-	-	-	-
b3) Salud	-	-	-	-	-	-
b4) Recreación, Cultura y Otras Manifestaciones Sociales	-	-	-	-	-	-
b5) Educación	208,213,538.00	2,215,423.57	210,428,961.57	239,953,985.37	219,576,531.60	29,525,023.80
b6) Protección Social	-	-	-	-	-	-
b7) Otros Asuntos Sociales	-	-	-	-	-	-
<b>Desarrollo Económico (C=c1+c2+c3+c4+c5+c6+c7+c8+c9)</b>	-	-	-	-	-	-
c1) Asuntos Económicos, Comerciales y Laborales en General	-	-	-	-	-	-
c2) Agropecuaria, Silvicultura, Pesca y Caza	-	-	-	-	-	-
c3) Combustibles y Energía	-	-	-	-	-	-
c4) Minería, Manufacturas y Construcción	-	-	-	-	-	-
c5) Transporte	-	-	-	-	-	-
c6) Comunicaciones	-	-	-	-	-	-
c7) Turismo	-	-	-	-	-	-
c8) Ciencia, Tecnología e Innovación	-	-	-	-	-	-
c9) Otras Industrias y Otros Asuntos Económicos	-	-	-	-	-	-

Concepto (c)	Egresos					Subejercicio (e)
	Aprobado (d)	Ampliaciones/ (Reducciones)	Modificado	Devengado	Pagado	
Otras No Clasificadas en Funciones Anteriores (D=d1+d2+d3+d4)	-	-	-	-	-	-
d1) Transacciones de la Deuda Pública / Costo Financiero de la Deuda	-	-	-	-	-	-
d2) Transferencias, Participaciones y Aportaciones Entre Diferentes Niveles y Ordenes de Gobierno	-	-	-	-	-	-
d3) saneamiento del Sistema Financiero	-	-	-	-	-	-
d4) Adeudos de Ejercicios Fiscales Anteriores	-	-	-	-	-	-
Gasto Etiquetado (I)=A+B+C+D)	234,758,379.00	998,979.00	233,759,400.00	233,759,025.16	211,321,150.70	374.84
Gobierno (A=a1+a2+a3+a4+a5+a6+a7+a8)	-	-	-	-	-	-
a1) Legislación	-	-	-	-	-	-
a2) Justicia	-	-	-	-	-	-
a3) Coordinación de la Política de Gobierno	-	-	-	-	-	-
a4) Relaciones Exteriores	-	-	-	-	-	-
a5) Asuntos Financieros y Hacendarios	-	-	-	-	-	-
a6) Seguridad Nacional	-	-	-	-	-	-
a7) Asuntos de Orden Público y de Seguridad Interior	-	-	-	-	-	-
a8) Otros Servicios Generales	-	-	-	-	-	-
Desarrollo Social (B=b1+b2+b3+b4+b5+b6+b7)	234,758,379.00	998,979.00	233,759,400.00	233,759,025.16	211,321,150.70	374.84
b1) Protección Ambiental	-	-	-	-	-	-
b2) Vivienda y Servicios a la Comunidad	-	-	-	-	-	-
b3) Salud	-	-	-	-	-	-
b4) Recreación, Cultura y Otras Manifestaciones Sociales	-	-	-	-	-	-
b5) Educación	234,758,379.00	998,979.00	233,759,400.00	233,759,025.16	211,321,150.70	374.84
b6) Protección Social	-	-	-	-	-	-
b7) Otros Asuntos Sociales	-	-	-	-	-	-
Desarrollo Económico (C=c1+c2+c3+c4+c5+c6+c7+c8+c9)	-	-	-	-	-	-
c1) Asuntos Económicos, Comerciales y Laborales en General	-	-	-	-	-	-
c2) Agropecuaria, Silvicultura, Pesca y Caza	-	-	-	-	-	-
c3) Combustibles y Energía	-	-	-	-	-	-
c4) Minería, Manufacturas y Construcción	-	-	-	-	-	-
c5) Transporte	-	-	-	-	-	-
c6) Comunicaciones	-	-	-	-	-	-
c7) Turismo	-	-	-	-	-	-
c8) Ciencia, Tecnología e Innovación	-	-	-	-	-	-
c9) Otras Industrias y Otros Asuntos Económicos	-	-	-	-	-	-
Otras No Clasificadas en Funciones Anteriores (D=d1+d2+d3+d4)	-	-	-	-	-	-
d1) Transacciones de la Deuda Pública / Costo Financiero de la Deuda	-	-	-	-	-	-
d2) Transferencias, Participaciones y Aportaciones Entre Diferentes Niveles y Ordenes de Gobierno	-	-	-	-	-	-
d3) saneamiento del Sistema Financiero	-	-	-	-	-	-
d4) Adeudos de Ejercicios Fiscales Anteriores	-	-	-	-	-	-
Total de Egresos (II = I + II)	442,971,917.00	1,216,444.57	444,188,361.57	473,713,010.53	430,897,682.30	29,524,648.96

ELABORÓ:  
  
**C.P. ALEJANDRA CONTRERAS ZÚÑIGA**  
 JEFE DE PROYECTO

REVISÓ:  
  
**LIC. CARLOS ALBERTO KIBILLE BUSTAMANTE**  
 DIRECTOR DE ADMINISTRACIÓN

APROBÓ:  
  
**LIC. FRANCISCO CARLOS SILVA TOLEDO**  
 DIRECTOR GENERAL

## Estado Analítico del Ejercicio Presupuesto de Egresos

## Por Partida del Gasto

Del 01 de Enero al 31 de Diciembre de 2019

TRIMESTRE: CUARTO 2019

Ejercicio del Presupuesto por Partida / Descripción		Egresos Aprobado Anual (1)	Ampliaciones/ (Reducciones) (2)	Egresos Modificado Anual (3=1+2)	Egresos Devengado Acumulado (4)	Egresos Pagado Acumulado (5)	Subejercicio (6 = 3 - 4)	% Avance Anual (7= 4/3)
1000	Servicios personales	396,750,101	-3,388,620.88	393,361,480	419,497,015	380,743,199	-26,135,534	106.64%
1100	Remuneraciones al personal de carácter permanente	196,009,727	-21,568,952	174,440,775	186,783,250	186,783,251	-12,342,475	107.08%
113	Sueldo base al personal permanente	196,009,727	-21,568,952	174,440,775	186,783,250	186,783,251	-12,342,475	107.08%
11301	Sueldos	187,868,621	-23,171,185	164,697,436	177,039,911	177,039,911	-12,342,475	107.49%
11305	Compensación por riesgos profesionales	111,888	6,362	118,250	118,250	118,250	0	100.00%
11306	Riesgo laboral	7,888,818	1,570,867	9,459,685	9,459,685	9,459,685	0	100.00%
11307	Ayuda para habitación	140,400	25,004	165,404	165,404	165,405	0	100.00%
1300	Remuneraciones adicionales y especiales	101,267,185	4,927,367	106,194,552	110,559,741	96,417,647	-4,365,189	104.11%
131	Primas por años de servicios efectivos prestados	59,128,222	2,061,446	61,189,668	65,554,857	65,554,857	-4,365,189	107.13%
13101	Primas por años de servicio efectivos prestados.	59,128,222	2,061,446	61,189,668	65,554,857	65,554,857	-4,365,189	107.13%
132	Primas de vacaciones, dominical y gratificación de fin de año	41,074,564	2,177,268	43,251,831	43,251,831	29,109,737	0	100.00%
13201	Primas de Vacaciones y Dominical	14,512,915	41,013	14,553,928	14,553,928	14,553,928	0	100.00%
13202	Aguinaldo o Gratificación de Fin de Año	23,617,372	-132,969	23,484,403	23,484,403	12,019,474	0	100.00%
	Compensación por ajuste de calendario	2,944,276	2,269,224	5,213,500	5,213,500	2,536,336	0	100.00%
134	Compensaciones	1,064,400	688,653	1,753,053	1,753,053	1,753,053	0	100.00%
13403	Estímulos al personal de confianza	1,064,400	688,653	1,753,053	1,753,053	1,753,053	0	100.00%
1400	Seguridad Social	49,787,442	-4,220,276	45,567,166	45,567,166	26,029,175	0	100.00%
141	Aportaciones de seguridad social	33,253,554	-7,755,707	25,497,847	25,497,847	19,472,125	0	100.00%
14101	Aportaciones al ISSSTE	25,161,889	-5,689,763	19,472,125	19,472,125	19,472,125	0	100.00%
14105	Aportaciones al Seguro de Cesantía en Edad Avanzada y Vejez	8,091,665	-2,065,943	6,025,722	6,025,722	0	0	100.00%
142	Aportaciones a fondos de vivienda	9,771,291	-281,963	9,489,329	9,489,329	0	0	100.00%
14201	Aportaciones a FOVISSSTE	9,771,291	-281,963	9,489,329	9,489,329	0	0	100.00%
143	Aportaciones al Sistema para Retiro	4,162,475	590,711	4,753,186	4,753,187	795,907	0	100.00%
14301	Aportaciones al Sistema de Ahorro para el Retiro	3,823,892	-28,161	3,795,732	3,795,732	0	0	100.00%
14302	Depósitos para el Ahorro Solidario	338,583	618,872	957,455	957,455	795,907	0	100.00%
144	Aportaciones para seguros	2,600,121	3,226,682	5,826,803	5,826,803	5,761,143	0	100.00%
14403	Otras cuotas de seguros colectivos	2,078,894	3,310,635	5,389,529	5,389,529	5,341,546	0	100.00%
14405	Aportaciones para el Seguro Colectivo de Retiro	521,227	-83,953	437,274	437,274	419,598	0	100.00%
1500	Otras prestaciones sociales y económicas	38,989,567	16,189,000	55,178,566	64,606,436	61,173,991	-9,427,870	117.09%
151	Cuotas para el Fondo de Ahorro y Fondo de Trabajo	276,000	147,264	423,264	423,264	423,264	0	100.00%
15101	Aportaciones al Fondo de Ahorro de los Trabajadores	276,000	147,264	423,264	423,264	423,264	0	100.00%
152	Indemnizaciones	4,063,560	3,424,398	7,487,958	7,487,958	7,487,958	0	100.00%

Ejercicio del Presupuesto por Partida / Descripción		Egresos Aprobado Anual	Ampliaciones/ (Reducciones)	Egresos Modificado Anual	Egresos Devengado Acumulado	Egresos Pagado Acumulado	Subejercicio	% Avance Anual
		(1)	(2)	(3=1+2)	(4)	(5)	(6 = 3 - 4)	(7= 4/3)
15202	Pago de liquidaciones	4,063,560	3,424,398	7,487,958	7,487,958	7,487,958	0	100.00%
154	Prestaciones contractuales	22,424,046	5,595,635	28,019,681	28,019,681	24,587,236	0	100.00%
15404	Días Económicos y de Descanso Obligatorio no Disfrutados	4,934,137	865,757	5,799,894	5,799,894	2,908,659	0	100.00%
15409	Bono para Despensa	8,119,223	1,467,698	9,586,920	9,586,920	9,564,070	0	100.00%
15413	Ayuda para guardería a madres trabajadoras	107,880	108,400	216,280	216,280	216,280	0	100.00%
15416	Apoyo para Útiles Escolares	1,162,973	863,604	1,826,577	1,826,577	1,826,577	0	100.00%
15417	Apoyo para Desarrollo y Capacitación	7,104,000	1,733,707	8,837,707	8,837,707	8,319,307	0	100.00%
15419	Ayuda para Servicio de Transporte	156,000	443,821	599,821	599,821	599,821	0	100.00%
15421	Bono de Día de Madres	649,833	193,263	843,096	843,096	843,096	0	100.00%
15424	Bono del Día del Padre	190,000	119,386	309,386	309,386	309,386	0	100.00%
159	Otras prestaciones sociales y económicas	12,225,961	7,021,702	19,247,663	28,675,533	28,675,533	-9,427,870	148.98%
15901	Otras prestaciones	12,225,961	7,021,702	19,247,663	28,675,533	28,675,533	-9,427,870	148.98%
1700	Pagos de Estímulos a Servidores Públicos	10,696,180	1,284,241	11,980,421	11,980,421	10,339,134	0	100.00%
171	Estímulos	10,696,180	1,284,241	11,980,421	11,980,421	10,339,134	0	100.00%
17101	Estímulo Productividad y Eficiencia	1,359,706	372,770	1,732,476	1,732,476	1,732,476	0	100.00%
17102	Estímulos al Personal	6,115,986	-1,299,937	4,816,049	4,816,049	4,816,049	0	100.00%
17104	Bono por Puntualidad	3,220,489	2,211,407	5,431,896	5,431,896	3,790,609	0	100.00%
2000	Materiales y suministros	6,611,853	1,633,816	8,245,670	8,245,669	8,204,147	0	100.00%
2100	Materiales de administración, emisión de documentos y artículos oficiales	2,888,056	676,830	3,564,886	3,564,886	3,556,413	0	100.00%
211	Materiales, útiles y equipos menores de oficina	1,358,318	237,366	1,595,683	1,595,683	1,595,683	0	100.00%
21101	Materiales, útiles y equipos menores de oficina	1,358,318	237,366	1,595,683	1,595,683	1,595,683	0	100.00%
212	Materiales y útiles de impresión y reproducción	395,560	0	395,560	395,560	395,560	0	100.00%
21201	Materiales y útiles de impresión y reproducción	395,560	0	395,560	395,560	395,560	0	100.00%
214	Materiales, útiles y equipos menores de tecnologías de la información y comunicaciones	7,000	80,769	87,769	87,769	87,769	0	100.00%
21401	Materiales y útiles para el procesamiento de equipos y bienes informáticos	7,000	80,769	87,769	87,769	87,769	0	100.00%
215	Material impreso e información digital	148,489	-148,489	0	0	0	0	#DIV/0!
21501	Material para información	148,489	-148,489	0	0	0	0	#DIV/0!
216	Material de limpieza	871,827	314,460	1,186,287	1,186,287	1,177,814	0	100.00%
21601	Material de limpieza	871,827	314,460	1,186,287	1,186,287	1,177,814	0	100.00%
217	Materiales y útiles de enseñanza	80,081	190,642	270,724	270,724	270,724	0	100.00%
21701	Materiales educativos	80,081	190,642	270,724	270,724	270,724	0	100.00%
218	Materiales para el registro e identificación de bienes y personas	26,781	2,082	28,863	28,863	28,863	0	100.00%
21801	Placas, ongomados, calcamonías y hologramas	26,781	2,082	28,863	28,863	28,863	0	100.00%
2200	Alimentos y utensilios	842,745	119,455	962,200	962,200	937,230	0	100.00%
221	Productos alimenticios para personas	823,418	81,487	904,905	904,905	879,935	0	100.00%
22105	Productos alimenticios para personas derivado de la prestación de servicios en unidades de salud, educativas y otras	656,966	-27,991	628,976	628,976	626,001	0	100.00%
22106	Adquisición de agua potable	166,452	109,478	275,930	275,930	253,935	0	100.00%
222	Productos Alimenticios para animales	600	16,975	17,575	17,575	17,575	0	100.00%

Ejercicio del Presupuesto por Partida / Descripción		Egresos Aprobado Anual	Ampliaciones/ (Reducciones)	Egresos Modificado Anual	Egresos Devengado Acumulado	Egresos Pagado Acumulado	Subejercicio	% Avance Anual
		(1)	(2)	(3=1+2)	(4)	(5)	(6 = 3 - 4)	(7= 4/3)
22201	Productos Alimenticios para animales	600	16,975	17,575	17,575	17,575	0	100.00%
223	Utensilios para el servicio de alimentación	18,727	20,993	39,720	39,720	39,720	0	100.00%
22301	Utensilios para el servicio de alimentación	18,727	20,993	39,720	39,720	39,720	0	100.00%
2300	Materias primas y materiales de producción	516,000	85,727	601,727	601,727	600,149	0	100.00%
23901	Otros Productos adquiridos como materia prima	516,000	85,727	601,727	601,727	600,149	0	100.00%
2400	Materiales y artículos de construcción y de reparación	728,926	260,659	989,584	989,584	983,382	0	100.00%
241	Productos Minerales No Metálicos	5,000	6,926	11,926	11,926	11,926	0	100.00%
24101	Productos Minerales No Metálicos	5,000	6,926	11,926	11,926	11,926	0	100.00%
242	Cemento y productos de concreto	5,000	6,365	11,365	11,365	11,365	0	100.00%
24201	Cemento y productos de concreto	5,000	6,365	11,365	11,365	11,365	0	100.00%
243	Cal, yeso y productos de yeso	5,000	-1,895	3,105	3,105	3,105	0	100.00%
24301	Cal, yeso y productos de yeso	5,000	-1,895	3,105	3,105	3,105	0	100.00%
246	Material eléctrico y electrónico	300,000	12,680	312,680	312,680	306,478	0	100.00%
24601	Material eléctrico y electrónico	300,000	12,680	312,680	312,680	306,478	0	100.00%
247	Artículos Metálicos para la construcción	7,000	18,532	25,532	25,532	25,532	0	100.00%
24701	Artículos Metálicos para la construcción	7,000	18,532	25,532	25,532	25,532	0	100.00%
248	Materiales complementarios	58,723	-2,894	55,829	55,829	55,829	0	100.00%
24801	Materiales complementarios	58,723	-2,894	55,829	55,829	55,829	0	100.00%
249	Otros materiales y artículos de construcción y reparación	348,202	220,943	569,145	569,145	569,145	0	100.00%
24901	Otros materiales y artículos de construcción y reparación	348,202	220,943	569,145	569,145	569,145	0	100.00%
2500	Productos químicos, farmacéuticos y de laboratorio	9,000	-1,107	7,893	7,893	7,893	0	100.00%
251	Productos químicos básicos	3,000	-3,000	0	0	0	0	#DIV/0!
25101	Productos químicos básicos	3,000	-3,000	0	0	0	0	#DIV/0!
252	Fertilizantes, pesticidas y otros agroquímicos	3,000	-457	2,543	2,543	2,543	0	100.00%
25201	Fertilizantes, pesticidas y otros agroquímicos	3,000	-457	2,543	2,543	2,543	0	100.00%
253	Medicinas y productos farmacéuticos	3,000	2,350	5,350	5,350	5,350	0	100.00%
25301	Medicinas y productos farmacéuticos	3,000	2,350	5,350	5,350	5,350	0	100.00%
2600	Combustibles, lubricantes y aditivos	638,316	238,679	876,995	876,995	876,695	0	100.00%
261	Combustibles, lubricantes y aditivos	638,316	238,679	876,995	876,995	876,695	0	100.00%
26101	Combustibles	628,316	211,009	839,325	839,325	839,025	0	100.00%
26102	Lubricantes y aditivos	10,000	27,670	37,670	37,670	37,670	0	100.00%
2700	Vestuarios, blancos, prendas de protección y artículos deportivos	45,770	-1,577	44,193	44,193	44,193	0	100.00%
271	Vestuario y uniformes	20,429	11,532	31,960	31,960	31,960	0	100.00%
27101	Vestuario y uniformes	20,429	11,532	31,960	31,960	31,960	0	100.00%
272	Prendas de seguridad y protección personal	7,000	-5,967	1,033	1,033	1,033	0	100.00%
27201	Prendas de seguridad y protección personal	7,000	-5,967	1,033	1,033	1,033	0	100.00%
273	Artículos deportivos	18,341	-7,142	11,199	11,199	11,199	0	100.00%
27301	Artículos deportivos	18,341	-7,142	11,199	11,199	11,199	0	100.00%

Ejercicio del Presupuesto por Partida / Descripción		Egresos Aprobado Anual (1)	Ampliaciones/ (Reducciones) (2)	Egresos Modificado Anual (3=1+2)	Egresos Devengado Acumulado (4)	Egresos Pagado Acumulado (5)	Subejercicio (6 = 3 - 4)	% Avance Anual (7= 4/3)
2900	Herramientas, refacciones y accesorios menores	943,041	255,150	1,198,192	1,198,192	1,198,192	0	100.00%
291	Herramientas menores	9,291	87,278	96,570	96,570	96,570	0	100.00%
29101	Herramientas menores	9,291	87,278	96,570	96,570	96,570	0	100.00%
292	Refacciones y Accesorios Menores de Edificios	62,016	49,527	111,543	111,543	111,543	0	100.00%
29201	Refacciones y Accesorios Menores de Edificios	62,016	49,527	111,543	111,543	111,543	0	100.00%
293	Refacciones y Accesorios menores de mobiliario y equipo de administración, educacional v recreativo	28,403	-14,621	13,781	13,781	13,781	0	100.00%
29301	Refacciones y Accesorios menores de mobiliario y equipo de administración, educacional v recreativo	28,403	-14,621	13,781	13,781	13,781	0	100.00%
294	Refacciones y accesorios menores de equipo de computo y tecnologías de la información	752,706	166,627	919,333	919,333	919,333	0	100.00%
29401	Refacciones y accesorios menores de equipo de computo y tecnologías de la información	752,706	166,627	919,333	919,333	919,333	0	100.00%
296	Refacciones y accesorios menores de equipo de transporte	72,626	-20,126	52,500	52,500	52,500	0	100.00%
29601	Refacciones y accesorios menores de equipo de transporte	72,626	-20,126	52,500	52,500	52,500	0	100.00%
298	Refacciones y Accesorios Menores de Maquinaria y Otros Equipos	18,000	-13,535	4,465	4,465	4,465	0	100.00%
29801	Refacciones y Accesorios Menores de Maquinaria y Otros Equipos	18,000	-13,535	4,465	4,465	4,465	0	100.00%
3000	Servicios generales	31,293,730	4,938,756	36,232,486	39,621,599	35,601,610	-3,389,113	109.35%
3100	Servicios básicos	10,207,840	-219,654	9,988,186	9,988,186	9,473,188	0	100.00%
311	Energía eléctrica	7,328,107	265,250	7,593,358	7,593,358	7,199,253	0	100.00%
31101	Energía eléctrica	7,328,107	265,250	7,593,358	7,593,358	7,199,253	0	100.00%
312	Gas	86,976	-9,207	77,769	77,769	75,353	0	100.00%
31201	Gas	86,976	-9,207	77,769	77,769	75,353	0	100.00%
313	Agua	1,630,705	-370,175	1,260,530	1,260,530	1,145,850	0	100.00%
31301	Agua	1,630,705	-370,175	1,260,530	1,260,530	1,145,850	0	100.00%
314	Telefonía tradicional	176,825	42,183	219,008	219,008	215,211	0	100.00%
31401	Telefonía tradicional	176,825	42,183	219,008	219,008	215,211	0	100.00%
316	Servicios de Telecomunicaciones y Satelitales	177,609	-134,172	43,437	43,437	43,437	0	100.00%
31601	Servicio de Telecomunicaciones y Satelites	177,609	-134,172	43,437	43,437	43,437	0	100.00%
317	Servicios de acceso a Internet, redes y procesamiento de información	806,618	-12,533	794,084	794,084	794,084	0	100.00%
31701	Servicios de acceso a Internet, redes y procesamiento de información	806,618	-12,533	794,084	794,084	794,084	0	100.00%
318	Servicios Postales y Telegráficos	1,000	-1,000	0	0	0	0	#DIV/0!
31801	Servicio Postal	1,000	-1,000	0	0	0	0	#DIV/0!
3200	Servicio de arrendamiento	3,143,541	2,640,370	5,783,910	6,216,614	5,783,910	-432,703	107.48%
322	Arrendamiento de Edificios	814,530	-15,054	799,476	799,476	799,476	0	100.00%
32201	Arrendamiento de Edificios	814,530	-15,054	799,476	799,476	799,476	0	100.00%
323	Arrendamiento de mobiliario y equipo de administración, educacional v recreativo	1,317,955	-805,670	512,285	944,989	512,285	-432,703	184.47%
32301	Arrendamiento de muebles, maquinaria y equipo.	1,317,955	-805,670	512,285	944,989	512,285	-432,703	184.47%
325	Arrendamiento de Equipo de Transporte	74,520	-20,766	53,754	53,754	53,754	0	100.00%
32501	Arrendamiento de Equipo de Transporte	74,520	-20,766	53,754	53,754	53,754	0	100.00%
327	Arrendamiento Activos Intangibles	900,000	3,517,838	4,417,838	4,417,838	4,417,838	0	100.00%
32701	Patentes, regalías y otros	900,000	3,517,838	4,417,838	4,417,838	4,417,838	0	100.00%


Ejercicio del Presupuesto por Partida / Descripción		Egresos Aprobado Anual (1)	Ampliaciones/ (Reducciones) (2)	Egresos Modificado Anual (3=1+2)	Egresos Devengado Acumulado (4)	Egresos Pagado Acumulado (5)	Subejercicio (6 = 3 - 4)	% Avance Anual (7= 4/3)
329	Otros Arrendamientos	36,535	-35,978	557	557	557	0	100.00%
32901	Otros Arrendamientos	36,535	-35,978	557	557	557	0	100.00%
3300	Servicios profesionales, científicos, técnicos y otros servicios	6,223,210	732,206	6,955,416	6,918,616	6,903,353	36,800	99.47%
331	Servicios legales, de contabilidad, auditorías y relacionados	572,099	1,814,877	2,386,976	2,350,176	2,350,176	36,800	98.46%
33101	Servicios legales, de contabilidad, auditorías y relacionados	572,099	1,814,877	2,386,976	2,350,176	2,350,176	36,800	98.46%
333	Servicios de consultoría administrativa, procesos técnica y en tecnologías de la información	6,756	11,323	18,079	18,079	18,079	0	100.00%
33301	Servicios de Informática	6,756	11,323	18,079	18,079	18,079	0	100.00%
334	Servicios de capacitación	1,402,356	-512,498	889,858	889,857	889,857	0	100.00%
33401	Servicios de capacitación	1,402,356	-512,498	889,858	889,857	889,857	0	100.00%
336	Servicios de apoyo administrativo, traducción, fotocopiado e impresión	142,000	-124,338	17,662	17,662	2,399	0	100.00%
33603	Impresiones y publicaciones oficiales.	42,000	-39,601	2,399	2,399	2,399	0	100.00%
33605	Licitaciones, convenios y convocatorias	100,000	-84,737	15,263	15,263	0	0	100.00%
338	Servicios de vigilancia	3,000,000	-198,503	2,801,497	2,801,497	2,801,497	0	100.00%
33801	Servicios de vigilancia	3,000,000	-198,503	2,801,497	2,801,497	2,801,497	0	100.00%
339	Servicios profesionales, científicos, técnicos y otros servicios	1,100,000	-258,654	841,346	841,346	841,346	0	100.00%
33902	Servicios Integrales	1,100,000	-258,654	841,346	841,346	841,346	0	100.00%
3400	Servicios financieros, bancarios y comerciales	2,070,521	-1,342,832	727,690	726,590	726,590	1,100	99.85%
341	Servicios financieros y bancarios	1,398,109	-1,238,118	159,991	158,891	158,891	1,100	99.31%
34101	Servicios financieros y bancarios	1,398,109	-1,238,118	159,991	158,891	158,891	1,100	99.31%
345	Seguros de bienes patrimoniales	470,000	-99,826	370,174	370,174	370,174	0	100.00%
34501	Seguros de bienes patrimoniales	470,000	-99,826	370,174	370,174	370,174	0	100.00%
347	Fletes y maniobras	202,413	-55,015	147,398	147,398	147,398	0	100.00%
34701	Fletes y maniobras	202,413	-55,015	147,398	147,398	147,398	0	100.00%
348	Comisiones por Ventas	0	50,127	50,127	50,127	50,127	0	100.00%
34801	Comisiones por Ventas	0	50,127	50,127	50,127	50,127	0	100.00%
3500	Servicios de instalación, reparación mantenimiento y conservación	3,053,558	134,450	3,188,008	3,188,008	3,125,291	0	100.00%
351	Conservación y mantenimiento menor de inmuebles	395,560	59,000	454,560	454,560	451,420	0	100.00%
35101	Mantenimiento y conservación de inmuebles	395,560	59,000	454,560	454,560	451,420	0	100.00%
352	Instalación, reparación y mantenimiento de mobiliario y equipo de administración, educacional y recreativo	50,000	66,121	116,121	116,121	116,121	0	100.00%
35201	Mantenimiento y conservación de mobiliario y equipo	50,000	66,121	116,121	116,121	116,121	0	100.00%
353	Instalación, reparación y mantenimiento de equipo de computo y tecnología de información	25,000	107,812	132,812	132,812	132,812	0	100.00%
35301	Instalaciones	15,000	94,970	109,970	109,970	109,970	0	100.00%
35302	Mantenimiento y conservación de bienes informáticos	10,000	12,842	22,842	22,842	22,842	0	100.00%
355	Reparación y mantenimiento de equipo de transporte	120,000	-44,723	75,277	75,277	65,997	0	100.00%
35501	Mantenimiento y conservación de equipo de transporte	120,000	-44,723	75,277	75,277	65,997	0	100.00%
357	Instalación, reparación y mantenimiento de maquinaria, otros equipos y herramientas	175,000	-42,375	132,625	132,625	128,217	0	100.00%
35701	Mantenimiento y conservación de maquinaria y equipo	175,000	-42,375	132,625	132,625	128,217	0	100.00%
358	Servicios de limpieza y manejo de desechos	1,887,998	20,010	1,908,009	1,908,009	1,908,009	0	100.00%




Ejercicio del Presupuesto por Partida / Descripción		Egresos Aprobado Anual (1)	Ampliaciones/ (Reducciones) (2)	Egresos Modificado Anual (3=1+2)	Egresos Devengado Acumulado (4)	Egresos Pagado Acumulado (5)	Subejercicio (6 = 3 - 4)	% Avance Anual (7= 4/3)
35801	Servicios de limpieza y manejo de desechos	1,887,998	20,010	1,908,009	1,908,009	1,908,009	0	100.00%
359	Servicios de jardinería y fumigación	400,000	-31,396	368,604	368,604	322,715	0	100.00%
35901	Servicios de jardinería y fumigación	400,000	-31,396	368,604	368,604	322,715	0	100.00%
3600	Servicios de comunicación social y publicidad	38,000	-1,444	36,556	36,556	36,556	0	100.00%
362	Difusión por radio, televisión y otros medios de mensajes comerciales para promover la venta de bienes o servicios	38,000	-1,444	36,556	36,556	36,556	0	100.00%
36201	Difusión por radio, televisión y otros medios de mensajes comerciales para promover la venta de productos o servicios	38,000	-1,444	36,556	36,556	36,556	0	100.00%
3700	Servicios de traslado y viáticos	1,766,483	-196,249	1,570,234	1,570,234	1,570,234	0	100.00%
371	Pasajes aéreos	352,426	25,487	377,913	377,913	377,913	0	100.00%
37101	Pasajes aéreos	352,426	25,487	377,913	377,913	377,913	0	100.00%
372	Pasajes terrestres	257,339	-17,078	240,261	240,261	240,261	0	100.00%
37201	Pasajes terrestres	257,339	-17,078	240,261	240,261	240,261	0	100.00%
375	Viáticos en el país	831,718	94,337	926,055	926,055	926,055	0	100.00%
37501	Viáticos en el país	550,000	106,955	656,955	656,955	656,955	0	100.00%
37502	Gastos de camino	281,718	-12,618	269,100	269,100	269,100	0	100.00%
376	Viáticos en el extranjero	300,000	-284,026	15,974	15,974	15,974	0	100.00%
37601	Viáticos en el extranjero	300,000	-284,026	15,974	15,974	15,974	0	100.00%
379	Otros servicios de traslado y hospedaje	25,000	-14,969	10,031	10,031	10,031	0	100.00%
37901	Cuotas	25,000	-14,969	10,031	10,031	10,031	0	100.00%
3800	Servicios oficiales	1,956,760	-1,073,507	883,253	883,253	883,253	0	100.00%
382	Gastos de orden social y cultural	81,866	356,306	438,172	438,172	438,172	0	100.00%
38201	Gastos de orden social y cultural	81,866	356,306	438,172	438,172	438,172	0	100.00%
383	Congresos y convenciones	1,874,894	-1,429,813	445,081	445,081	445,081	0	100.00%
38301	Congresos y convenciones	1,874,894	-1,429,813	445,081	445,081	445,081	0	100.00%
3900	Otros servicios generales	2,833,816	4,265,417	7,099,233	10,093,543	7,099,234	-2,994,310	142.18%
392	Impuestos y derechos	1,000,000	-997,219	2,781	2,781	2,781	0	100.00%
39201	Impuestos y derechos	1,000,000	-997,219	2,781	2,781	2,781	0	100.00%
395	Penas, Multas, Accesorios y Actualizaciones	0	2,929,861	2,929,861	2,929,861	2,929,861	0	100.00%
39501	Penas, Multas, Accesorios y Actualizaciones	0	2,929,861	2,929,861	2,929,861	2,929,861	0	100.00%
398	Impuestos sobre nómina y otros que se deriven de una relación laboral	1,833,816	2,332,775	4,166,591	7,160,901	4,166,592	-2,994,310	171.86%
39801	Impuestos sobre nómina	1,833,816	2,332,775	4,166,591	7,160,901	4,166,592	-2,994,310	171.86%
4000	Transferencias, Asignaciones, Subsidios y Otras Ayudas	3,717,033	1,318,379	5,035,412	5,035,412	5,035,412	0	100.00%
4300	Subsidios y Subvenciones	0	973,824	973,824	973,824	973,824	0	100.00%
439	Otros Subsidios	0	973,824	973,824	973,824	973,824	0	100.00%
43901	Subsidios para Capacitación y Becas	0	973,824	973,824	973,824	973,824	0	100.00%
4400	Ayudas Sociales	3,717,033	344,555	4,061,588	4,061,588	4,061,588	0	100.00%
441	Ayudas Sociales a personas	3,401,833	610,176	4,012,009	4,012,009	4,012,009	0	100.00%
44103	Aportaciones para cubrir convenios con Organizaciones Sindicales	2,576,353	88,066	2,664,419	2,664,419	2,664,419	0	100.00%
44105	Gastos por servicio de traslado de personas	825,480	522,110	1,347,590	1,347,590	1,347,590	0	

Ejercicio del Presupuesto por Partida / Descripción		Egresos Aprobado Anual (1)	Ampliaciones/ (Reducciones) (2)	Egresos Modificado Anual (3=1+2)	Egresos Devengado Acumulado (4)	Egresos Pagado Acumulado (5)	Subejercicio (6 = 3 - 4)	% Avance Anual (7= 4/3)
442	Becas y otras ayudas para programas de capacitación	315,200	-265,621	49,579	49,579	49,579	0	100.00%
44203	Becas de Educación Media Superior	315,200	-265,621	49,579	49,579	49,579	0	100.00%
5000	Bienes muebles, inmuebles e intangibles	4,599,200	-3,285,886	1,313,314	1,313,314	1,313,314	0	100.00%
5100	Mobiliario y equipo de administración	3,643,640	-2,699,955	943,685	943,685	943,685	0	100.00%
511	Muebles de oficina y estantería	395,560	-374,090	21,470	21,470	21,470	0	100.00%
51101	Mobiliario	395,560	-374,090	21,470	21,470	21,470	0	100.00%
515	Equipo de cómputo y de tecnologías de la información	2,320,000	-2,168,231	151,769	151,769	151,769	0	100.00%
51501	Bienes informáticos	2,320,000	-2,168,231	151,769	151,769	151,769	0	100.00%
519	Otros mobiliarios y equipo de administración	928,080	-157,635	770,445	770,445	770,445	0	100.00%
51901	Equipo de Administración	150,000	-52,784	97,216	97,216	97,216	0	100.00%
51902	Mobiliario y equipo para escuelas, laboratorios y talleres	778,080	-104,851	673,229	673,229	673,229	0	100.00%
5200	Mobiliario y equipo educacional y recreativo	60,000	-60,000	0	0	0	0	#DIV/0!
521	Equipos y aparatos audiovisuales	30,000	-30,000	0	0	0	0	#DIV/0!
52101	Equipos y aparatos audiovisuales	30,000	-30,000	0	0	0	0	#DIV/0!
523	Cámaras fotográficas y de video	30,000	-30,000	0	0	0	0	#DIV/0!
52301	Cámaras fotográficas y de video	30,000	-30,000	0	0	0	0	#DIV/0!
5600	Maquinaria, otros equipos y herramientas	395,560	-25,930	369,630	369,630	369,630	0	100.00%
561	Maquinaria y equipo agropecuario	395,560	-25,930	369,630	369,630	369,630	0	100.00%
56401	Sistemas de aire acondicionado, calefacción y refrigeración industrial	395,560	-25,930	369,630	369,630	369,630	0	100.00%
5900	Activos Intangibles	500,000	-500,000	0	0	0	0	#DIV/0!
591	Software	500,000	-500,000	0	0	0	0	#DIV/0!
59101	Software	500,000	-500,000	0	0	0	0	#DIV/0!
	Total del Gasto	442,971,917	1,216,445	444,188,361	473,713,010	430,897,681	-29,524,647	

ELABORO:  
  
**C.P. ALEJANDRA CONTRERAS ZUBIA**  
 JEFE DE PROYECTO

REVISÓ:  
  
**LIC. CARLOS ALBERTO XIBILE BUSTAMANTE**  
 DIRECTOR DE ADMINISTRACION

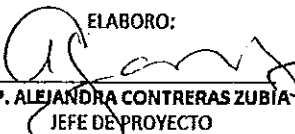
APROBÓ:  
  
**LIC. FRANCISCO CARLOS SILVA TOLEDO**  
 DIRECTOR GENERAL


**Nombre de la Entidad: COLEGIO DE EDUCACION PROFESIONAL TECNICA DEL ESTADO DE SONORA ETCA-II-14**  
**Estado Analítico del Ejercicio de Presupuesto de Egresos- Detallado – LDF**  
**(Clasificación de Servicios Personales por Categoría)**  
**Del 01 de Enero al 31 de Diciembre de 2019**

(PESOS)

**TRIMESTRE: CUARTO 2019**

Concepto (C)	Egresos					Subejercicio (E)
	Aprobado (A)	Ampliaciones/ (Reducciones)	Modificado	Devengado	Pagado	
I. Gasto No Etiquetado (I=A+B+C+D+E+F)	173,198,562.00	2,389,642.14	170,808,919.86	196,944,830.65	180,113,891.31	26,135,910.79
A. Personal Administrativo y de Servicio Público	20,380,524.00	5,260,415.63	15,120,108.37	15,120,108.47	13,395,977.88	0.10
B. Magisterio	152,818,038.00	2,870,773.49	155,688,811.49	181,824,722.18	166,717,913.43	26,135,910.69
C. Servicios de Salud (C=c1+c2)						
c1) Personal Administrativo						
c2) Personal Médico, Paramédico y afin						
D. Seguridad Pública						
E. Gastos asociados a la implementación de nuevas leyes federales o reformas a las mismas (E = e1 + e2)						
e1) Nombre del Programa o Ley 1						
e2) Nombre del Programa o Ley 2						
F. Sentencias laborales definitivas						
II. Gasto Etiquetado (II=A+B+C+D+E+F)	223,551,539.00	998,978.84	222,552,560.16	222,552,185.16	200,629,308.30	375.00
A. Personal Administrativo y de Servicio Público	223,551,539.00	998,978.84	222,552,560.16	222,552,185.16	200,629,308.30	375.00
B. Magisterio						
C. Servicios de Salud (C=c1+c2)						
c1) Personal Administrativo						
c2) Personal Médico, Paramédico y afin						
D. Seguridad Pública						
E. Gastos asociados a la implementación de nuevas leyes federales o reformas a las mismas (E = e1 + e2)						
e1) Nombre del Programa o Ley 1						
e2) Nombre del Programa o Ley 2						
F. Sentencias laborales definitivas						
III. Total del Gasto en Servicios Personales (III = I + II)	396,750,101.00	3,388,620.98	393,361,480.02	419,497,015.81	380,743,199.61	26,135,535.79


ELABORO:  
  
**C.P. ALEJANDRA CONTRERAS ZUBIA**  
 JEFE DE PROYECTO

REVISÓ:  
  
**LIC. CARLOS ALBERTO XIBILLE BUSTAMANTE**  
 DIRECTOR DE ADMINISTRACION


APROBÓ:  
  
**LIC. FRANCISCO CARLOS SILVA TOLEDO**  
 DIRECTOR GENERAL

**Nombre de la Entidad: COLEGIO DE EDUCACION PROFESIONAL TECNICA DEL ESTADO DE SONORA ETCA-II-15**  
**Conciliación entre los Egresos Presupuestarios y los Gastos Contables**  
**Al 31 de Diciembre de 2019**  
**(Pesos)** **TRIMESTRE: CUARTO 2019**

<b>1. Total de Egresos Presupuestarios</b>		<b>473,713,014.03</b>
<b>2. Menos Egresos Presupuestarios No Contables</b>		<b>1,318,314.25</b>
Materias Primas y Materiales de Producción y Comercialización		
Materiales y Suministros		
Mobiliario y Equipo de Administración	943,684.56	
Mobiliario y Equipo Educativo y Recreativo		
Equipo e Instrumental Médico y de Laboratorio		
Vehículos y Equipo de Transporte		
Equipo de Defensa y Seguridad		
Maquinaria, Otros Equipos y Herramientas	369,629.69	
Archivos Biológicos		
Bienes Inmuebles		
Activos Intangibles		
Obra Pública en Bienes de Dominio Público		
Obra Pública en Bienes Propios		
Acciones y Participaciones de Capital		
Compra de Títulos y Valores		
Concesión de Préstamos		
Inversiones en Fideicomisos, Mandatos y Otros Análogos		
Provisiones para Contingencias y Otras Erogaciones Especiales		
Armonización de la Deuda Pública		
Adeudos de Ejercicios Fiscales Anteriores (ADEFAS)		
Otros Egresos Presupuestales No Contables		
<b>3. Más Gastos Contables No Presupuestarios</b>		<b>4,273,198.13</b>
Estimaciones, Depreciaciones, Deterioros, Obsolescencia y Amortizaciones	4,273,198.13	
Provisiones		
Disminución de Inventarios		
Aumento por Insuficiencia de Estimaciones por Pérdida o Deterioro u Obsolescencia		
Aumento por Insuficiencia de Provisiones		
Otros Gastos		
Otros Gastos Contables No Presupuestales		
<b>4. Total de Gasto Contable (4= 1 - 2 + 3)</b>		<b>476,672,893.91</b>

  
 ELABORO:  
**C.P. ALEJANDRA CONTRERAS ZÚBIA**  
 JEFE DE PROYECTO

  
 REVISÓ:  
**LIC. CARLOS ALBERTO BELLE BUSTAMANTE**  
 DIRECTOR DE ADMINISTRACIÓN

APROBÓ:   
**LIC. FRANCISCO CARLOS SILVA TOLEDO**  
 DIRECTOR GENERAL

Nombre de la Entidad: COLEGIO DE EDUCACION PROFESIONAL TECNICA DEL ESTADO DE SONORA 16

Endeudamiento Neto

Del 01 de Enero al 31 de Diciembre de 2019

(pesos)


TRIMESTRE: CUARTO 2019

Identificación del crédito o Instrumento	Contratación / Colocación	Amortización	Endeudamiento Neto
	A	B	C=A-B
<b>Créditos Bancarios</b>			
1			
2			
3			
4			0.00
5			
6			
7			
8			
9			
10			
<b>Total Créditos Bancarios</b>	0.00	0.00	0.00
<b>Otros Instrumentos de Deuda</b>			
1			
2			
3			
4			
5			
6			
7			
8			
9			
10			
<b>Total Otros Instrumentos de Deuda</b>	0.00	0.00	0.00
<b>TOTAL</b>	0.00	0.00	0.00

\*Bajo protesta de decir verdad declaramos que los Estados Financieros y sus Notas, son razonablemente correctos y son responsabilidad del emisor\*

ELABORO:  
  
 C.P. ALEJANDRA CONTRERAS ZUBIA  
 JEFE DE PROYECTO

REVISÓ:  
  
 LIC. CARLOS ALBERTO XILILE BUSTAMANTE  
 DIRECTOR DE ADMINISTRACION

APROBÓ:  
  
 LIC. FRANCISCO CARLOS SILVA TOLEDO  
 DIRECTOR GENERAL

Nombre de la Entidad: COLEGIO DE EDUCACION PROFESIONAL TECNICA DEL ESTADO DE SONORA

Intereses de la Deuda

ETCA-II-17

Del 01 de Enero al 31 de Diciembre de 2019

TRIMESTRE: CUARTO 2019

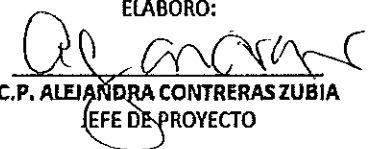
Identificacion del crédito o Instrumento	Devengado	Pagado
<b>Créditos Bancarios</b>		
1		
2		
3		
4		
5		
6		
7		
8		
9		
10		
<b>Total de Intereses Créditos Bancarios</b>	0.00	0.00
<b>Otros Instrumentos de Deuda</b>		
1		
2		
3		
4		
5		
6		
7		
8		
9		
10		
<b>Total Intereses Otros Instrumentos de Deuda</b>	0.00	0.00
<b>TOTAL</b>	<b>0.00</b>	<b>0.00</b>

"Bajo protesta de decir verdad declaramos que los Estados Financieros y sus Notas son razonablemente correctos y son responsabilidad del emisor"

ELABORO:

REVISÓ:

APROBÓ:

  
C.P. ALEJANDRA CONTRERAS ZUBIA  
JEFE DE PROYECTO

  
LIC. CARLOS ALBERTO XIBILLE BUSTAMANTE  
DIRECTOR DE ADMINISTRACION

  
LIC. FRANCISCO CARLOS SILVA TOLEDO  
DIRECTOR GENERAL