

ACTIVO	2019	2018	PASIVO	2019	2018
Activo Circulante			Pasivo Circulante		
Efectivo y Equivalentes	12,558,345.90	5,163,390.86	Cuentas por Pagar a Corto Plazo	231,656,553.17	190,592,891.48
Derechos a Recibir Efectivo o Equivalentes	752,008.34	251,646.70	Documentos por Pagar a Corto Plazo	-	-
Derechos a Recibir Bienes o Servicios	18,237.80	21,393.23	Porción a Corto Plazo de la Deuda Pública a Largo Plazo	-	-
Inventarios	113,076.80	-	Títulos y Valores a Corto Plazo	-	-
Almacenes	-	-	Pasivos Diferidos a Corto Plazo	-	-
Estimación por Pérdida o Deterioro de Activos Circulantes	-	1,072,149.26	Fondos y Bienes de Terceros en Garantía y/o Administración a Corto Plazo	9,780,723.90	6,704,665.36
Otros Activos Circulantes	177,368.40	177,368.40	Provisiones a Corto Plazo	-	-
			Otros Pasivos a Corto Plazo	-	-
Total de Activos Circulantes	13,619,037.24	4,641,649.93	Total de Pasivos Circulantes	241,437,277.07	197,297,556.84
Activo No Circulante			Pasivo No Circulante		
Inversiones Financieras a Largo Plazo	-	-	Cuentas por Pagar a Largo Plazo	-	-
Derechos a Recibir Efectivo o Equivalentes a Largo Plazo	-	-	Documentos por Pagar a Largo Plazo	-	-
Bienes Inmuebles, Infraestructura y Construcciones en Proceso	367,207,141.53	344,613,075.43	Deuda Pública a Largo Plazo	-	-
Bienes Muebles	118,281,294.15	115,696,115.72	Pasivos Diferidos a Largo Plazo	-	-
Activos Intangibles	5,235,712.20	5,235,712.20	Fondos y Bienes de Terceros en Garantía y/o en Administración a Largo Plazo	-	-
Depreciación, Deterioro y Amortización Acumulada de Bienes	- 28,104,079.60	- 23,796,783.32	Provisiones a Largo Plazo	-	-
Activos Diferidos	-	-			
Estimación por Pérdida o Deterioro de Activos no Circulantes	-	-			
Otros Activos no Circulantes	-	-			
Total de Activos No Circulantes	462,620,069.28	441,748,120.03	Total de Pasivos No Circulantes	-	-
Total de Activos	476,239,105.52	446,289,769.96	Total de Pasivo	241,437,277.07	197,297,556.84
			Hacienda Pública/Patrimonio		
			Hacienda Pública/Patrimonio Contribuido	470,785,124.76	445,699,780.66
			Aportaciones	31,234,062.50	31,234,062.50
			Donaciones de Capital	177,925,659.83	175,434,381.83
				261,625,402.43	239,031,336.33
			Actualización de la Hacienda Pública/Patrimonio		
			Hacienda Pública/Patrimonio Generado	- 235,983,296.31	- 196,707,567.54
			Resultados del Ejercicio (Ahorro/ Desahorro)	- 34,318,294.34	- 6,424,089.48
			Resultados de Ejercicios Anteriores	- 201,665,001.97	- 190,283,478.06
			Revalúos	-	-
			Reservas	-	-
			Rectificaciones de Resultados de Ejercicios Anteriores	-	-
			Exceso o Insuficiencia en la Actualización de la Hacienda Pública/Patrimonio	-	-
			Resultado por Posición Monetaria	-	-
			Resultado por Tenencia de Activos no Monetarios	-	-
			Total Hacienda Pública/Patrimonio	234,801,828.45	248,992,213.12
			Total de Pasivo y Hacienda Pública/Patrimonio	476,239,105.52	446,289,769.96


Bajo protesta de decir verdad declaramos que los Estados Financieros y sus Notas, son razonablemente correctos y son responsabilidad del emisor

ELABORÓ:

 C. P. ALEJANDRA CONTRERAS ZUBIA
 JEFE DE PROYECTO

REVISÓ:

 LIC. CARLOS ALBERTO BILLE BUSTAMANTE
 DIRECTOR DE ADMINISTRACIÓN

APROBÓ:

 LIC. FRANCISCO CARLOS SILVA TOLEDO
 DIRECTOR GENERAL

Estado de Situación Financiera - Detallado - LDF

Al 01 de Enero de 2018 y al 31 de Diciembre de 2019 (b)

CUENTA PÚBLICA 2019

(PESOS)

Concepto (c)	2019	31 de diciembre de 2018	Concepto (c)	2019	31 de diciembre de 2018
ACTIVO			PASIVO		
Activo Circulante			Pasivo Circulante		
a. Efectivo y Equivalentes (a=a1+a2+a3+a4+a5+a6+a7)	12,558,345.90	5,163,390.86	a. Cuentas por Pagar a Corto Plazo (a=a1+a2+a3+a4+a5+a6+a7+a8+a9)	231,656,553.17	190,592,891.48
a1) Efectivo	7,000.00	7,000.00	a1) Servicios Personales por Pagar a Corto Plazo	39,090,097.45	13,093,061.69
a2) Bancos/Tesorería	10,877,442.51	1,284,202.52	a2) Proveedores por Pagar a Corto Plazo	3,455,275.71	3,973,327.30
a3) Bancos/Dependencias y Otros	-	-	a3) Contratistas por Obras Públicas por Pagar a Corto Plazo	-	-
a4) Inversiones Temporales (Hasta 3 meses)	1,673,903.39	3,872,188.34	a4) Participaciones y Aportaciones por Pagar a Corto Plazo	-	-
a5) Fondos con Afectación Específica	-	-	a5) Transferencias Otorgadas por Pagar a Corto Plazo	-	-
a6) Depósitos de Fondos de Terceros en Garantía y/o Administración	-	-	a6) Intereses, Comisiones y Otros Gastos de la Deuda Pública por Pagar a Corto Plazo	-	-
a7) Otros Efectivos y Equivalentes	-	-	a7) Retenciones y Contribuciones por Pagar a Corto Plazo	189,111,180.01	173,526,502.49
b. Derechos a Recibir Efectivo o Equivalentes (b=b1+b2+b3+b4+b5+b6+b7)	752,008.34	251,646.70	a8) Devoluciones de la Ley de Ingresos por Pagar a Corto Plazo	-	-
b1) Inversiones Financieras de Corto Plazo	-	-	a9) Otras Cuentas por Pagar a Corto Plazo	-	-
b2) Cuentas por Cobrar a Corto Plazo	-	-	b. Documentos por Pagar a Corto Plazo (b=b1+b2+b3)		
b3) Deudores Diversos por Cobrar a Corto Plazo	647,657.88	102,426.42	b1) Documentos Comerciales por Pagar a Corto Plazo	-	-
b4) Ingresos por Recuperar a Corto Plazo	-	-	b2) Documentos con Contratistas por Obras Públicas por Pagar a Corto Plazo	-	-
b5) Deudores por Anticipos de la Tesorería a Corto Plazo	-	-	b3) Otros Documentos por Pagar a Corto Plazo	-	-
b6) Préstamos Otorgados a Corto Plazo	-	-	c. Porción a Corto Plazo de la Deuda Pública a Largo Plazo (c=c1+c2)		
b7) Otros Derechos a Recibir Efectivo o Equivalentes a Corto Plazo	104,350.46	149,220.28	c1) Porción a Corto Plazo de la Deuda Pública	-	-
c. Derechos a Recibir Bienes o Servicios (c=c1+c2+c3+c4+c5)	18,237.80	21,393.23	c2) Porción a Corto Plazo de Arrendamiento Financiero	-	-
c1) Anticipo a Proveedores por Adquisición de Bienes y Prestación de Servicios a Corto Plazo	7,153.27	8,688.00	d. Títulos y Valores a Corto Plazo	-	-
c2) Anticipo a Proveedores por Adquisición de Bienes Inmuebles y Muebles a Corto Plazo	-	-	e. Pasivos Diferidos a Corto Plazo (e=e1+e2+e3)		
c3) Anticipo a Proveedores por Adquisición de Bienes Intangibles a Corto Plazo	-	-	e1) Ingresos Cobrados por Adelantado a Corto Plazo	-	-
c4) Anticipo a Contratistas por Obras Públicas a Corto Plazo	-	-	e2) Intereses Cobrados por Adelantado a Corto Plazo	-	-
c5) Otros Derechos a Recibir Bienes o Servicios a Corto Plazo	11,084.53	12,705.23	e3) Otros Pasivos Diferidos a Corto Plazo	-	-
d. Inventarios (d=d1+d2+d3+d4+d5)	113,076.80	-	f. Fondos y Bienes de Terceros en Garantía y/o Administración a Corto Plazo (f=f1+f2+f3+f4+f5+f6)	9,780,723.90	6,704,665.36
d1) Inventario de Mercancías para Venta	-	-	f1) Fondos en Garantía a Corto Plazo	-	-
d2) Inventario de Mercancías Terminadas	-	-	f2) Fondos en Administración a Corto Plazo	-	-
d3) Inventario de Mercancías en Proceso de Elaboración	-	-	f3) Fondos Contingentes a Corto Plazo	-	-
d4) Inventario de Materias Primas, Materiales y Suministros para Producción	-	-	f4) Fondos de Fideicomisos, Mandatos y Contratos Análogos a Corto Plazo	-	-
d5) Bienes en Tránsito	113,076.80	-	f5) Otros Fondos de Terceros en Garantía y/o Administración a Corto Plazo	9,780,723.90	6,704,665.36
e. Almacenes	-	-	f6) Valores y Bienes en Garantía a Corto Plazo	-	-
f. Estimación por Pérdida o Deterioro de Activos Circulantes (f=f1+f2)	-	1,072,149.26	g. Provisiones a Corto Plazo (g=g1+g2+g3)	-	-

Concepto (c)	2019	31 de diciembre de 2018	Concepto (c)	2019	31 de diciembre de 2018
f1) Estimaciones para Cuentas Incobrables por Derechos a Recibir Efectivo o Equivalentes	-	1,072,149.26	g1) Provisión para Demandas y Juicios a Corto Plazo	-	-
f2) Estimación por Deterioro de Inventarios	-	-	g2) Provisión para Contingencias a Corto Plazo	-	-
g. Otros Activos Circulantes (g=g1+g2+g3+g4)	177,368.40	177,368.40	g3) Otras Provisiones a Corto Plazo	-	-
g1) Valores en Garantía	177,368.40	177,368.40	h. Otros Pasivos a Corto Plazo (h=h1+h2+h3)	-	-
g2) Bienes en Garantía (excluye depósitos de fondos)	-	-	h1) Ingresos por Clasificar	-	-
g3) Bienes Derivados de Embargos, Decomisos, Aseguramientos y Dación en Pago	-	-	h2) Recaudación por Participar	-	-
g4) Adquisición con Fondos de Terceros	-	-	h3) Otros Pasivos Circulantes	-	-
IA. Total de Activos Circulantes (IA = a + b + c + d + e + f + g)	13,619,037.24	4,541,649.93	IIA. Total de Pasivos Circulantes (IIA = a + b + c + d + e + f + g + h)	241,437,277.07	197,297,556.84
Activo No Circulante			Pasivo No Circulante		
a. Inversiones Financieras a Largo Plazo	-	-	a. Cuentas por Pagar a Largo Plazo	-	-
b. Derechos a Recibir Efectivo o Equivalentes a Largo Plazo	-	-	b. Documentos por Pagar a Largo Plazo	-	-
c. Bienes Inmuebles, Infraestructura y Construcciones en Proceso	367,207,141.53	344,613,075.43	c. Deuda Pública a Largo Plazo	-	-
d. Bienes Muebles	118,281,294.15	115,696,115.72	d. Pasivos Diferidos a Largo Plazo	-	-
e. Activos Intangibles	5,235,712.20	5,235,712.20	e. Fondos y Bienes de Terceros en Garantía y/o en Administración a Largo Plazo	-	-
f. Depreciación, Deterioro y Amortización Acumulada de Bienes	28,104,079.60	23,796,783.32	f. Provisiones a Largo Plazo	-	-
g. Activos Diferidos	-	-	IIIB. Total de Pasivos No Circulantes (IIIB=a + b + c + d + e + f)	-	-
h. Estimación por Pérdida o Deterioro de Activos no Circulantes	-	-			
i. Otros Activos no Circulantes	-	-	II. Total del Pasivo (II = IIA + IIIB)	241,437,277.07	197,297,556.84
IB. Total de Activos No Circulantes (IB = a + b + c + d + e + f + g + h + i)	462,620,068.28	441,748,120.03	HACIENDA PÚBLICA/PATRIMONIO		
I. Total del Activo (I = IA + IB)	476,239,105.52	446,289,769.96	IIIA. Hacienda Pública/Patrimonio Contribuido (IIIA =a+b+c)	470,785,124.76	445,699,780.66
			a. Aportaciones	31,234,062.50	31,234,062.50
			b. Donaciones de Capital	177,925,659.83	175,434,381.83
			c. Actualización de la Hacienda Pública/Patrimonio	261,625,402.43	239,031,336.33
			IIIB. Hacienda Pública/Patrimonio Generado (IIIB = a + b + c + d + e)	235,983,296.31	196,707,567.54
			a. Resultados del Ejercicio (Ahorro/ Desahorro)	34,318,294.34	6,424,089.48
			b. Resultados de Ejercicios Anteriores	201,665,001.97	190,283,478.06
			c. Revalúos	-	-
			d. Reservas	-	-
			e. Rectificaciones de Resultados de Ejercicios Anteriores	-	-
			IIIC. Exceso o Insuficiencia en la Actualización de la Hacienda Pública/Patrimonio (IIIC=a+b)	-	-
			a. Resultado por Posición Monetaria	-	-
			b. Resultado por Tenencia de Activos no Monetarios	-	-
			III. Total Hacienda Pública/Patrimonio (III = IIIA + IIIB + IIIC)	234,801,828.45	248,992,213.12
			IV. Total del Pasivo y Hacienda Pública/Patrimonio (IV =II+III)	476,239,105.52	446,289,769.96

ELABORO:


E.P. ALEJANDRA CONTRERAS ZUBIA
JEFE DE PROYECTO

REVISÓ:


LIC. CARLOS ALBERTO XIBILLE BUSTAMANTE
DIRECTOR DE ADMINISTRACION

APROBO:


LIC. FRANCISCO CARLOS SILVA TOLEDO
DIRECTOR GENERAL

	2019	2018
INGRESOS Y OTROS BENEFICIOS		
Ingresos de Gestión	48,715,610.45	41,784,492.72
Impuestos	-	-
Cuotas y Aportaciones de Seguridad Social	-	-
Contribuciones de Mejoras	-	-
Derechos	-	-
Productos	-	-
Aprovechamientos	-	-
Ingresos por Venta de Bienes y Prestación de Servicios	48,715,610.45	41,784,492.72
Participaciones, Aportaciones, Convenios, Incentivos Derivados de la Colaboración Fiscal, Fondos Distintos de Aportaciones, Transferencias, Asignaciones, Subsidios y Subvenciones, y Pensiones y Jubilaciones	393,157,261.55	375,881,209.09
Participaciones, Aportaciones, Convenios, Incentivos Derivados de la Colaboración Fiscal y Fondos Distintos de Aportaciones	-	-
Transferencias, Asignaciones, Subsidios y Subvenciones, y Pensiones y Jubilaciones	393,157,261.55	375,881,209.09
Otros Ingresos y Beneficios	481,727.57	351,683.54
Ingresos Financieros	400,533.53	339,105.21
Incremento por Variación de Inventarios	-	-
Disminución del Exceso de Estimaciones por Pérdida o Deterioro u Obsolescencia	-	-
Disminución del Exceso de Provisiones	20,497.46	12,578.33
Otros Ingresos y Beneficios Varios	101,691.50	-
Total de Ingresos y Otros Beneficios	442,354,599.57	418,017,385.35
GASTOS Y OTRAS PÉRDIDAS		
Gastos de Funcionamiento	467,364,283.77	417,335,405.71
Servicios Personales	419,497,015.81	382,418,793.60
Materiales y Suministros	8,245,668.81	6,367,714.52
Servicios Generales	39,621,599.15	28,548,897.59
Transferencias, Asignaciones, Subsidios y Otras Ayudas	5,035,412.01	2,736,353.32
Transferencias Internas y Asignaciones al Sector Público	-	-
Transferencias al Resto del Sector Público	-	-
Subsidios y Subvenciones	973,823.91	160,000.00
Ayudas Sociales	4,061,588.10	2,576,353.32
Pensiones y Jubilaciones	-	-
Transferencias a Fideicomisos, Mandatos y Contratos Análogos	-	-
Transferencias a la Seguridad Social	-	-
Donativos	-	-
Transferencias al Exterior	-	-
Participaciones y Aportaciones		
Participaciones	-	-
Aportaciones	-	-
Convenios	-	-
Intereses, Comisiones y Otros Gastos de la Deuda Pública		
Intereses de la Deuda Pública	-	-
Comisiones de la Deuda Pública	-	-
Gastos de la Deuda Pública	-	-
Costo por Coberturas	-	-
Apoyos Financieros	-	-
Otros Gastos y Pérdidas Extraordinarias	4,273,198.13	4,369,715.80
Estimaciones, Depreciaciones, Deterioros, Obsolescencia y Amortizaciones	4,273,198.13	4,369,715.80
Provisiones	-	-
Disminución de Inventarios	-	-
Aumento por Insuficiencia de Estimaciones por Pérdida o Deterioro u Obsolescencia	-	-
Aumento por Insuficiencia de Provisiones	-	-
Otros Gastos	-	-
Inversión Pública		
Inversión Pública no Capitalizable	-	-
Total de Gastos y Otras Pérdidas	476,672,893.91	424,441,474.83
Resultados del Ejercicio (Ahorro/Desahorro)	34,318,294.34	6,424,089.48

Bajo protesta de decir verdad declaramos que los Estados Financieros y sus Notas, son razonablemente correctos y son responsabilidad del emisor

ELABORO:

REVISÓ:

APROBÓ:

C. P. ALEJANDRA CONTRERAS ZUBIA
JEFE DE PROYECTO

LIC. CARLOS ALBERTO BILLE BUSTAMANTE
DIRECTOR DE ADMINISTRACION

LIC. FRANCISCO CARLOS SILVA TOLEDO
DIRECTOR GENERAL

Concepto	Hacienda Pública / Patrimonio Contribuido	Hacienda Pública / Patrimonio Generado de Ejercicios Anteriores	Hacienda Pública / Patrimonio Generado del Ejercicio	Exceso o Insuficiencia en la Actualización de la Hacienda Pública / Patrimonio	Total
Hacienda Pública / Patrimonio Contribuido Neto de 2018	445,699,780.66				445,699,780.66
Aportaciones	31,234,062.50				31,234,062.50
Donaciones de Capital	175,434,381.83				175,434,381.83
Actualización de la Hacienda Pública/Patrimonio	239,031,336.33				239,031,336.33
Hacienda Pública / Patrimonio Generado Neto de 2018		- 190,283,478.06	- 6,424,089.48		- 196,707,567.54
Resultados del Ejercicio (Ahorro/Desahorro)			- 6,424,089.48		- 6,424,089.48
Resultados de Ejercicios Anteriores		- 190,283,478.06			- 190,283,478.06
Revalúos					-
Reservas					-
Rectificaciones de Resultados de Ejercicios Anteriores					-
Exceso o Insuficiencia en la Actualización de la Hacienda Pública / Patrimonio Neto de 2018				-	-
Resultado por Posición Monetaria					-
Resultado por Tenencia de Activos no Monetarios					-
Hacienda Pública / Patrimonio Neto Final de 2018	445,699,780.66	- 190,283,478.06	- 6,424,089.48	-	248,992,213.12
Cambios en la Hacienda Pública / Patrimonio Contribuido Neto de 2019	25,085,344.10				25,085,344.10
Aportaciones					-
Donaciones de Capital	2,491,278.00				2,491,278.00
Actualización de la Hacienda Pública/Patrimonio	22,594,066.10				22,594,066.10
Variaciones de la Hacienda Pública / Patrimonio Generado Neto de 2019		- 11,381,523.91	- 27,894,204.86		- 39,275,728.77
Resultados del Ejercicio (Ahorro/Desahorro)			- 34,318,294.34		- 34,318,294.34
Resultados de Ejercicios Anteriores		- 11,381,523.91	6,424,089.48		4,957,434.43
Revalúos					-
Reservas					-
Rectificaciones de Resultados de Ejercicios Anteriores					-
Cambios en el Exceso o Insuficiencia en la Actualización de la Hacienda Pública / Patrimonio Neto de 2019				-	-
Resultado por Posición Monetaria					-
Resultado por Tenencia de Activos no Monetarios					-
Hacienda Pública / Patrimonio Neto Final de 2019	470,785,124.76	- 201,665,001.97	- 34,318,294.34	-	234,801,828.45

ELABORO:

C.P. ALEJANDRA CONTRERAS ZUBIA
JEFE DE PROYECTO

REVISÓ:

LIC. CARLOS ALBERTO HUILLE BUSTAMANTE
DIRECTOR DE ADMINISTRACION

APROBÓ:

LIC. FRANCISCO CARLOS SILVA TOLEDO
DIRECTOR GENERAL

	Origen	Aplicación
Activo	4,310,451.71	34,259,787.26
Activo Circulante	3,155.43	9,080,542.73
Efectivo y Equivalentes		7,394,955.04
Derechos a Recibir Efectivo o Equivalentes		500,361.64
Derechos a Recibir Bienes o Servicios	3,155.43	
Inventario		113,076.80
Almacenes		
Estimación por Pérdida o Deterioro de Activos Circulantes		1,072,149.25
Otros Activos Circulantes		
Activo No Circulante	4,307,296.28	25,179,244.53
Inversiones Financieras a Largo Plazo		
Derechos a Recibir Efectivo o Equivalentes a Largo Plazo		22,594,066.10
Bienes Inmuebles, Infraestructura y Construcciones en Proceso		2,585,178.43
Bienes Muebles		
Activos Intangibles		
Depreciación, Deterioro y Amortización Acumulada de Bienes	4,307,296.28	
Activos Diferidos		
Estimación por Pérdida o Deterioro de Activos no Circulantes		
Otros Activos no Circulantes		
Pasivo	44,139,720.23	0.00
Pasivo Circulante	0.00	0.00
Cuentas por Pagar a Corto Plazo		
Documentos por Pagar a Corto Plazo		
Porción a Corto Plazo de la Deuda Pública a Largo Plazo		
Títulos y Valores a Corto Plazo		
Pasivos Diferidos a Corto Plazo		
Fondos y Bienes de Terceros en Garantía y/o Administración a Corto Plazo		
Provisiones a Corto Plazo		
Otros Pasivos a Corto Plazo		
Pasivo No Circulante	44,139,720.23	0.00
Cuentas por Pagar a Largo Plazo	41,063,661.69	
Documentos por Pagar a Largo Plazo		
Deuda Pública a Largo Plazo		
Pasivos Diferidos a Largo Plazo		
Fondos y Bienes de Terceros en Garantía y/o en Administración a Largo Plazo	3,076,058.54	
Provisiones a Largo Plazo		
HACIENDA PUBLICA/PATRIMONIO	25,085,344.10	39,275,728.77
Hacienda Pública/Patrimonio Contribuido	25,085,344.10	0.00
Aportaciones		
Donaciones de Capital	2,491,278.00	
Actualización de la Hacienda Pública/Patrimonio	22,594,066.10	
Hacienda Pública/Patrimonio Generado	0.00	39,275,728.77
Resultados del Ejercicio (Ahorro/ Desahorro)		27,894,204.86
Resultados de Ejercicios Anteriores		11,381,523.91
Revalúos		
Reservas		
Rectificaciones de Resultados de Ejercicios Anteriores		
Excesos o Insuficiencia en la Actualización de la Hacienda Pública/Patrimonio	0.00	0.00
Resultado por Posición Monetaria		
Resultado por Tenencia de Activos no Monetarios		

Bajo protesta de decir verdad declaramos que los Estados Financieros y sus Notas, son razonablemente correctos y son responsabilidad del emisor

ELABORO:

C.P. ALEJANDRA CONTRERAS ZUBIA
JEFE DE PROYECTO

REVISÓ:

LIC. CARLOS ALBERTO XIBILLE BUSTAMANTE
DIRECTOR DE ADMINISTRACION

APROBÓ:

LIC. FRANCISCO CARLOS SILVA TOLEDO
DIRECTOR GENERAL

Nombre de la Entidad: COLEGIO DE EDUCACION PROFESIONAL TECNICA DEL ESTADO DE SONORA

Estado de Flujos de Efectivo

CPCA-I-06

Al 31 de Diciembre de 2019

CUENTA PÚBLICA 2019

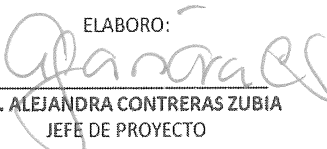
Concepto	2019	2018
Flujos de Efectivo de las Actividades de Operación		
Origen	442,100,682.03	417,670,693.72
Impuestos		
Cuotas y Aportaciones de Seguridad Social		
Contribuciones de mejoras		
Derechos		
Productos		938.91
Aprovechamientos		
Ingresos por Venta de Bienes y Prestación de Servicios	48,943,420.48	41,799,944.72
Participaciones, Aportaciones, Convenios, Incentivos Derivados de la Colaboracion Fiscal y Fondos Distintos de Aportaciones		
Transferencias, Asignaciones, Subsidios y Subvenciones, y Pensiones y Jubilaciones	393,157,261.55	375,869,810.09
Otros Origenes de Operación		
Aplicación	433,389,630.15	418,704,910.73
Servicios Personales	380,743,199.61	369,837,030.87
Materiales y Suministros	8,204,146.69	6,275,856.37
Servicios Generales	35,601,608.88	26,118,159.91
Transferencias Internas y Asignaciones al Sector Público		
Transferencias al resto del Sector Público		
Subsidios y Subvenciones	973,823.91	160,000.00
Ayudas Sociales	4,061,588.10	2,576,353.32
Pensiones y Jubilaciones		
Transferencias a Fideicomisos, Mandatos y Contratos Análogos		
Transferencias a la Seguridad Social		
Donativos		
Transferencias al Exterior		
Participaciones		
Aportaciones		
Convenios		
Otras Aplicaciones de Operación	3,805,262.96	13,737,510.26
Flujos Netos de Efectivo por Actividades de Operación	8,711,051.88	-1,034,217.01
Flujos de Efectivo de las Actividades de Inversión		
Origen	-2,782.59	0.00
Bienes Inmuebles, Infraestructura y Construcciones en Proceso		
Bienes Muebles	-2,782.59	
Otros Origenes de Inversión		
Aplicación	1,313,314.25	6,395,208.17
Bienes Inmuebles, Infraestructura y Construcciones en Proceso		
Bienes Muebles	1,313,314.25	3,359,203.97
Otras Aplicaciones de Inversión		3,036,004.20
Flujos Netos de Efectivo por Actividades de Inversión	-1,316,096.84	-6,395,208.17
Flujo de Efectivo de las Actividades de Financiamiento		
Origen	0.00	0.00
Endeudamiento Neto	0.00	0.00
Interno	0.00	0.00
Externo	0.00	0.00
Otros Origenes de Financiamiento	0.00	0.00
Aplicación	0.00	0.00
Servicios de la Deuda	0.00	0.00
Interno		
Externo		
Otras Aplicaciones de Financiamiento		
Flujos netos de Efectivo por Actividades de Financiamiento	0.00	0.00
Incremento/Disminución Neta en el Efectivo y Equivalentes al Efectivo	7,394,955.04	-7,429,425.18
Efectivo y Equivalentes al Efectivo al Inicio del Ejercicio	5,163,390.86	12,592,816.04
Efectivo y Equivalentes al Efectivo al Final del Ejercicio	12,558,345.90	5,163,390.86

Bajo protesta de decir verdad declaramos que los Estados Financieros y sus Notas, son razonablemente correctos y son responsabilidad del emisor

ELABORO:

REVISÓ:

APROBÓ:



C.P. ALEJANDRA CONTRERAS ZUBIA
JEFE DE PROYECTO



LIC. CARLOS ALBERTO XIBILLE BUSTAMANTE
DIRECTOR DE ADMINISTRACION



LIC. FRANCISCO CARLOS SILVA TOLEDO
DIRECTOR GENERAL

Estado Analítico del Activo


Del 01 de Enero al 31 de Diciembre de 2019

CUENTA PÚBLICA 2019

Concepto	Saldo Inicial 1	Cargos del Periodo 2	Abonos del Periodo 3	Saldo Final 4 (1+2-3)	Variación del Periodo (4-1)
ACTIVO	446,289,769.96	1,432,761,904.42	1,402,812,568.86	476,239,105.52	29,949,335.56
Activo Circulante	4,541,649.93	1,406,363,246.07	1,397,285,858.76	13,619,037.24	9,077,387.31
Efectivo y Equivalentes	5,163,390.86	934,137,428.59	926,742,473.55	12,558,345.90	7,394,955.04
Derechos a Recibir Efectivo o Equivalentes	251,646.70	468,740,912.14	468,240,550.50	752,008.34	500,361.64
Derechos a Recibir Bienes o Servicios	21,393.23	3,371,828.54	3,374,983.97	18,237.80	-3,155.43
Inventarios	0.00	113,076.80		113,076.80	113,076.80
Almacenes	0.00			0.00	0.00
Estimación por Pérdida o Deterioro de Activos Circulantes	-1,072,149.26		-1,072,149.26	0.00	1,072,149.26
Otros Activos Circulantes	177,368.40			177,368.40	0.00
Activo No Circulante	441,748,120.03	26,398,658.35	5,526,710.10	462,620,068.28	20,871,948.25
Inversiones Financieras a Largo Plazo				0.00	0.00
Derechos a Recibir Efectivo o Equivalentes a Largo Plazo				0.00	0.00
Bienes Inmuebles, Infraestructura y Construcciones en Proceso	344,613,075.43	22,594,066.10		367,207,141.53	22,594,066.10
Bienes Muebles	115,696,115.72	3,804,592.25	1,219,413.82	118,281,294.15	2,585,178.43
Activos Intangibles	5,235,712.20			5,235,712.20	0.00
Depreciación, Deterioro y Amortización Acumulada de Bienes				0.00	0.00
Activos Diferidos				0.00	0.00
Estimación por Pérdida o Deterioro de Activos no Circulantes	-23,796,783.32		4,307,296.28	-28,104,079.60	-4,307,296.28
Otros Activos no Circulantes				0.00	0.00

Bajo protesta de decir verdad declaramos que los Estados Financieros y sus Notas, son razonablemente correctos y son responsabilidad del emisor

ELABORO:


C.P. ALEJANDRA CONTRERAS ZUBIA
JEFE DE PROYECTO

REVISÓ:


LIC. CARLOS ALBERTO XIBILLE BUSTAMANTE
DIRECTOR DE ADMINISTRACION

APROBÓ:


LIC. FRANCISCO CARLOS SILVA TOLEDO
DIRECTOR GENERAL

Estado Analítico de la Deuda y Otros Pasivos

Del 01 de Enero al 31 de Diciembre de 2019

CUENTA PÚBLICA 2019

DENOMINACIÓN DE LAS DEUDAS	MONEDA DE CONTRATACIÓN	INSTITUCIÓN O PAÍS ACREEDOR	SALDO INICIAL DEL PERIODO	SALDO FINAL DEL PERIODO
DEUDA PÚBLICA				
Corto Plazo				
Deuda Interna			0.00	0.00
Instituciones de Crédito			0.00	0.00
Títulos y Valores				
Arrendamientos Financieros				
Deuda Externa			0.00	0.00
Organismos Financieros Internacionales			0.00	
Deuda Bilateral				
Títulos y Valores				
Arrendamientos Financieros				
<i>Subtotal Corto Plazo</i>			0.00	0.00
Largo Plazo				
Deuda Interna			0.00	0.00
Instituciones de Crédito				
Títulos y Valores				
Arrendamientos Financieros				
Deuda Externa			0.00	0.00
Organismos Financieros Internacionales				
Deuda Bilateral				
Títulos y Valores				
Arrendamientos Financieros				
<i>Subtotal Largo Plazo</i>			0.00	0.00
Otros Pasivos	NACIONAL	MÉXICO	197,297,556.84	241,437,277.07
Total Deuda y Otros Pasivos			197,297,556.84	241,437,277.07

Bajo protesta de decir verdad declaramos que los Estados Financieros y sus Notas, son razonablemente correctos y son responsabilidad del emisor

ELABORO:

C.P. ALEJANDRA CONTRERAS ZUBIA
JEFE DE PROYECTO

REVISÓ:

LIC. CARLOS ALBERTO BUSTAMANTE
DIRECTOR DE ADMINISTRACION

APROBÓ:

LIC. FRANCISCO CARLOS SILVA TOLEDO
DIRECTOR GENERAL

Informe Analítico de la Deuda Pública y Otros Pasivos - LDF

Del 01 de Enero al 31 de Diciembre de 2019

(PESOS)


CUENTA PÚBLICA 2019


Denominación de la Deuda Pública y Otros Pasivos (c)	Saldo al 31 de diciembre de 2018(d)	Disposiciones del Periodo (e)	Amortizaciones del Periodo (f)	Revaluaciones, Reclasificaciones y Otros Ajustes (g)	Saldo Final del Periodo (h) h=d+e-f+g	Pago de Intereses del Periodo (i)	Pago de Comisiones y demás costos asociados durante el Periodo (j)
1. Deuda Pública (1=A+B)							
A. Corto Plazo (A=a1+a2+a3)							
a1) Instituciones de Crédito							
a2) Títulos y Valores							
a3) Arrendamientos Financieros							
B. Largo Plazo (B=b1+b2+b3)							
b1) Instituciones de Crédito							
b2) Títulos y Valores							
b3) Arrendamientos Financieros							
2. Otros Pasivos	197,297,556.84				241,437,277.07		
3. Total de la Deuda Pública y Otros Pasivos (3=1+2)	197,297,556.84				241,437,277.07		
4. Deuda Contingente 1 (informativo)							
A. Deuda Contingente 1							
B. Deuda Contingente 2							
C. Deuda Contingente XX							
5. Valor de Instrumentos Bono Cupón Cero 2 (Informativo)							
A. Instrumento Bono Cupón Cero 1							
B. Instrumento Bono Cupón Cero 2							
C. Instrumento Bono Cupón Cero XX							


1 Se refiere a cualquier Financiamiento sin fuente o garantía de pago definida, que sea asumida de manera solidaria o subsidiaria por las Entidades Federativas con sus Municipios, organismos descentralizados y empresas de participación estatal mayoritaria y fideicomisos, locales o municipales, y por los Municipios con sus respectivos organismos descentralizados y empresas de participación municipal mayoritaria.

2 Se refiere al valor del Bono Cupón Cero que respalda el pago de los créditos asociados al mismo (Activo).

Obligaciones a Corto Plazo (k)	Monto Contratado (l)	Plazo Pactado (m)	Tasa de Interés (n)	Comisiones y Costos Relacionados (o)	Tasa Efectiva (p)
6. Obligaciones a Corto Plazo (Informativo)					
A. Crédito 1					
B. Crédito 2					
C. Crédito XX					

ELABORO:

C. P. ALEJANDRA CONTRERAS ZUBIA
JEFE DE PROYECTO

REVISÓ:

LIC. CARLOS ALBERTO XIBILLE BUSTAMANTE
DIRECTOR DE ADMINISTRACION

APROBÓ:

LIC. FRANCISCO CARLOS SILVA TOLEDO
DIRECTOR GENERAL

Nombre de la Entidad: COLEGIO DE EDUCACION PROFESIONAL TÉCNICA DEL ESTADO DE SONORA
 Informe Analítico de Obligaciones Diferentes de Financiamientos – LDF
 Del 01 de Enero al 31 de Diciembre de 2019

CPCA-I-10

CUENTA PÚBLICA 2019

(PESOS)

Denominación de las Obligaciones Diferentes de Financiamiento (c)	Fecha del Contrato (d)	Fecha de inicio de operación del proyecto (e)	Fecha de vencimiento (f)	Monto de la inversión pactado (g)	Plazo pactado (h)	Monto promedio mensual del pago de la contraprestación (i)	Monto promedio mensual del pago de la contraprestación correspondiente al pago de inversión (j)	Monto pagado de la inversión al XX de XXXXXX de 2019 (k)	Monto pagado de la inversión actualizado al XX de XXXXXX de 2019 (l)	Saldo pendiente por pagar de la inversión al XX de XXXXXX de 2019 (m = g - l)
A. Asociaciones Público Privadas (APP's) (A=a+b+c+d)										
a) APP 1										
b) APP 2										
c) APP 3										
d) APP XX										
B. Otros Instrumentos (B=a+b+c+d)										
a) Otro Instrumento 1										
b) Otro Instrumento 2										
c) Otro Instrumento 3										
d) Otro Instrumento XX										
C. Total de Obligaciones Diferentes de Financiamiento (C=A+B)										

"NADA QUE INFORMAR EN ESTE APARTADO"

ELABORO:

C.P. ALEJANDRA CONTRERAS ZUBIA
 JEFE DE PROYECTO

REVISÓ:

LIC. CARLOS ALBERTO XIBILLE BUSTAMANTE
 DIRECTOR DE ADMINISTRACION

APROBÓ:

LIC. FRANCISCO CARLOS SILVA TOLEDO
 DIRECTOR GENERAL

COLEGIO DE EDUCACIÓN PROFESIONAL TÉCNICA DEL ESTADO DE SONORA
Informe sobre Pasivos Contingentes
Ente Colegio de Educación Profesional Técnica del Estado de Sonora
Al 31 de Diciembre del 2019.

CPCA-1-11

CUENTA PUBLICA 2019

ASUNTO EXPEDIENTE	PRIORIDAD DEL TRAMITE	AÑO DE INICIO	AUTORIDAD	DEMANDANTE O CONTRADEMANDANTE	SITUACIÓN ACTUAL	COMENTARIOS	Cuantificación
2931/13 JE1	BAJA	04/12/2013	Junta Especial # 1 de la Junta Local de Conciliación y Arbitraje del Estado de Sonora	ELIAS HURTADO DE LA REE (DOCENTE)	Audiencia 884 L.F.T.	Etapas de desahogo de pruebas.	1,050,000
581/14 J.L.C.A. COLECTIVOS	BAJA	05 de Diciembre de 2014	Junta Local de Conciliación y Arbitraje del Estado de Sonora.	SINDOCSON Sindicato de Docentes del Conalep Sonora.	Incidente de nulidad de actuaciones art. 763 L.F.T.	Pendiente de resolución.	no se cuenta con datos para cuantificar
4538/12	BAJA	01 de Diciembre de 2012	Junta Local de Conciliación y Arbitraje del Estado de Sonora.	MANUEL DE JESUS GUTIERREZ MOROYOQUI (Docente)	Audiencia 884 L.F.T.	Etapas de desahogo de pruebas.	1,050,000.00
1685/14JE1	BAJA	03 de Marzo de 2015	Junta Especial # 1 de la Junta Local de Conciliación y Arbitraje del Estado de Sonora.	JOEL NOE SALDATE ACOSTA (FIERRERO DE LA CONSTRUCTORA GRAN VISION CONSTRUCTORA S.A. DE C.V. Y/O JOSE MARCOS RODRIGUEZ MIGUEL).	Audiencia 873 L.F.T.	Etapas de contestación, demanda y excepciones.	160,000
1428/07	BAJA	08 de Febrero de 2007	Junta Local de Conciliación y Arbitraje del Estado de Sonora.	JORGE AVENDAÑO VALENZUELA; JESUS ORTEGA CAMPAÑA y GUADALUPE RUIZ VALENZUELA (Docentes)	Audiencia 873 L.F.T.	Etapas de contestación, demanda y excepciones, ofrecimiento y admisión de pruebas.	1,388,811.00
500/12	BAJA	27 de Enero de 2012	Junta Local de Conciliación y Arbitraje del Estado de Sonora.	ETELVIM LIZÁRRAGA DOMINGUEZ, NORMA ALICIA RODRIGUEZ SILLAS, MARTHA LETICIA AGUILAR ORTIZ, GABRIELA DOLORES RUELAS SIGALA Y JESUS HERIBERTO MUNGARRO VILLA. (Docentes)	Audiencia 873 L.F.T.	Etapas de contestación, demanda y excepciones, ofrecimiento y admisión de pruebas.	1,050,000.00
2432/13 JE1	BAJA	23 de Enero de 2015	Junta Especial # 1 de la Junta Local de Conciliación y Arbitraje del Estado de Sonora	MARIA DOLORES OZUNA FELIX (DOCENTE)	Audiencia 873 L.F.T.	Etapas de contestación, demanda y excepciones.	1,000,000.00
1375/08	BAJA	16 de Abril 2008	Junta Local de Conciliación y Arbitraje del Estado de Sonora.	CRISTINA MREYA GUZMAN ACOSTA (Administrativo)	Audiencia 884 L.F.T.	Etapas de desahogo de pruebas.	1,514,066.00
2432/13JE1	BAJA	06 de Noviembre de 2013	Junta Especial # 1 de la Junta Local de Conciliación y Arbitraje del Estado de Sonora	MARTHA LETICIA AGUILAR ORTIZ	Audiencia 873 L.F.T.	Etapas de contestación, demanda y excepciones.	900,000.00
1134/15	BAJA	24 de Marzo de 2015	Junta Local de Conciliación y Arbitraje del Estado de Sonora.	SARA CASTILLODUARTE; SARA LETICIA VALENZUELA; RAMON RAFAEL GAMEZ MOLINA (Administrativos de base)	Audiencia 873 L.F.T.	Etapas de contestación, demanda y excepciones.	850,000.00
1135/15	BAJA	24 de Marzo de 2015	Junta Local de Conciliación y Arbitraje del Estado de Sonora.	ROSA SILVIA RODRIGUEZ SILVA; MARCIA AMARILLAS VALENZUELA, DANIEL ANTONIO ARTEGA FONTANELLY Y NORMA ALICIA ARVIZU (Administrativos de base)	Audiencia 873 L.F.T.	Etapas de contestación, demanda y excepciones.	850,000.00
1136/15	BAJA	24 de marzo de 2015	Junta Local de Conciliación y Arbitraje del Estado de Sonora.	LUZ ELENA GASTELUM LOPEZ; GUILLERMINA BARRAGAN GONZALEZ, JESUS MANUEL DAVILA MONTAÑO Y MARIA IRENE DOMINGUEZ CAREAGA (Administrativos de base)	Audiencia 873 L.F.T.	Etapas de contestación, demanda y excepciones.	850,000.00
1807/01	BAJA	19 de Octubre 2001	Junta Local de Conciliación y Arbitraje del Estado de Sonora.	SALVADOR MEDINA FERREIRA (Docente)	Audiencia 884 L.F.T.	Etapas de desahogo de pruebas.	920,00.00
1138/05	BAJA	31 de marzo 2005	Junta Local de Conciliación y Arbitraje del Estado de Sonora.	LAZARO Y ABRAHAM MOYA AMAYA (Docentes-Guaymas)	Etapas de admisión de alegatos y laudo.	Etapas de alegatos y citación para laudo.	1,823,813.00
663/15	BAJA	09 de Febrero de 2015	Junta Local de Conciliación y Arbitraje del Estado de Sonora.	JOSE MANUEL GONZÁLEZ GARCÍA, GUADALUPE VELÁZQUEZ Y LILIA CATALINA RAMÍREZ MARTÍNEZ (DOCENTES)	Audiencia 873 L.F.T.	Etapas de demanda y excepciones.	830,000.00
4518/12	BAJA	25 de Octubre de 2012	Junta Local de Conciliación y Arbitraje del Estado de Sonora.	ARACELI MARQUEZ ANDRADE (Docente)	Audiencia 873 L.F.T.	Etapas de contestación, demanda y excepciones, ofrecimiento y admisión de pruebas.	810,000.00
2930/13JE1	BAJA	04 de Diciembre de 2013	Junta Especial # 1 de la Junta Local de Conciliación y Arbitraje del Estado de Sonora	CLAUDIA LIZETH LOPEZ ROMO (DOCENTE)	Audiencia 873 L.F.T.	Etapas de admisión de pruebas.	800,000.00
2951/2013	BAJA	11 de Junio de 2013	Junta Local de Conciliación y Arbitraje del Estado de Sonora.	FELIPE CORTEZ MORENO (Docente)	Audiencia 873 L.F.T.	Etapas de contestación, demanda y excepciones.	730,000.00
3109/13JE1	BAJA	16 de Diciembre de 2013	Junta Especial # 1 de la Junta Local de Conciliación y Arbitraje del Estado de Sonora	ALBA LIZETH PAYANES (DOCENTE)	Audiencia 884 L.F.T.	Etapas de desahogo de pruebas.	715,000.00
3153/10	BAJA	02 de Agosto de 2010	Junta Local de Conciliación y Arbitraje del Estado de Sonora.	VICENTE RAFAEL VELASCO SARABIA (Administrativo)	Etapas de admisión de alegatos y laudo.	Etapas de alegatos y citación para laudo.	1,730,000.00
1127/07	BAJA	27 de Abril de 2007	Junta Local de Conciliación y Arbitraje del Estado de Sonora.	Fco. JAVIER CLEMENS VERDUGO (Administrativo-Navojón)	Audiencia 884 L.F.T.	Etapas de desahogo de pruebas.	530,000.00
3198/12	SINDICSON (Sindicado de docentes)		Junta Local de Conciliación y Arbitraje del Estado de Sonora.	SINDICSON (Sindicado de docentes)	Para dictamen de laudo	Dictamen de laudo	no se cuenta con datos para cuantificar
980/11	BAJA	21 de Febrero de 2011	Junta Local de Conciliación y Arbitraje del Estado de Sonora.	ANGEL HORACIO PLIEDO CONTRERAS (vigilante) CONALEP (COLEGIO NACIONAL DE EDUCACION TECNICA EN FORMA SOLIDARIA, RAMON GONZALEZ FERNANDEZ, FRANCISCO QUIHUI PALOMO. PLANTEL HERMOSILLO III	Para dictamen de laudo	Dictamen de laudo	510,000.00

COLEGIO DE EDUCACIÓN PROFESIONAL TÉCNICA DEL ESTADO DE SONORA
Informe sobre Pasivos Contingentes
Ente Colegio de Educación Profesional Técnica del Estado de Sonora
Al 31 de Diciembre del 2019.

CPCA-1-11

CUENTA PUBLICA 2019

ASUNTO EXPEDIENTE	PRIORIDAD DEL TRAMITE	AÑO DE INICIO	AUTORIDAD	DEMANDANTE O CONTRA DEMANDANTE	SITUACIÓN ACTUAL	COMENTARIOS	Cuantificación
427/11/I	BAJA	01 de Junio de 2011	Tribunal de lo Contencioso Administrativo del Estado de Sonora.	MARTIN FELIZARDO MARTINEZ MARTINEZ (Administrativo)	Amparo por Incompetencia.	Se declara incompetente y se ordena su remisión a la Junta de Conciliación y Arbitraje del Sur del Estado.	615,000.00
600/2015/JEG	BAJA	03 de Agosto de 2015	Junta Especial de la Junta Local de Conciliación y Arbitraje Guaymas del Estado de Sonora	MARTHA LORENIA RUIZ BUSTAMANTE (Administrativo)	Audiencia 873 L.F.T	Etapas de admisión de pruebas.	644,562.00
690/2015/JEG	BAJA	03 de Septiembre de 2015	Junta Especial de la Junta Local de Conciliación y Arbitraje Guaymas del Estado de Sonora	JORGE IGNACIO SALAZAR MAYORGA (Administrativo)	Audiencia 873 L.F.T	Etapas de contestación, demanda y excepciones, ofrecimiento y admisión de	680,000.00
114/2013	ALTA	03 de marzo de 2016	Junta Local de conciliación de arbitraje del estado de sonora seccion colectivos	SINDOCSON Sindicato de Docentes del Conaltep Sonora. REPOSICION DE AUTOS	incidente de reposición de autos	audiencia incidental	no se cuenta con datos para cuantificar
1016/2015	ALTA	08 de marzo de 2016	Junta Especial de la Junta Local de Conciliación y Arbitraje Guaymas del Estado de Sonora	ANDRES CHAPARRO SOLIS (administrativo)	Audiencia 873 L.F.T	Etapas de admisión de pruebas.	555,000.00
RO39/16	ALTA	10 de marzo de 2016	Junta Local de conciliación de arbitraje del estado de sonora	SAUL JOSE EDUARDO LIZARRAGA ARRIZON	Audiencia 873 L.F.T.	pago por suspensión de amparo contra laudo	840,000.00
1720/2016	ALTA	17 de junio de 2016	Junta Especial de Conciliación y Arbitraje del Noreste del estado Nogales, Sonora.	FRANCISCO CARBALLO GONZALEZ	Audiencia 873 L.F.T.	Etapas de demanda y excepciones.	505,520.00
274/2017	ALTA	22 DE AGOSTO DE 2017	Junta Especial Numero 01 de la Local de Conciliación y Arbitraje del Estado	SENEL CAMARENA RUIZ	Audiencia 873 L.F.T.	Etapas de ofrecimiento y admisión de pruebas.	322,333.00
1971/17/JE1	ALTA	07 DE JUNIO DE 2017	Junta Especial Numero 01 de la Local de Conciliación y Arbitraje del Estado	LUIS ARTURO ORTEGA MENDEZ	Audiencia 873 L.F.T.	Etapas de demanda y excepciones.	342,997.00
1896/2017	ALTA	23 DE NOVIEMBRE DE 2017	Junta Especial de la Junta Local de Conciliación y Arbitraje Guaymas del Estado de Sonora	IRMA MORENO IZAZAGA	Audiencia 873 L.F.T.	Etapas de contestación, demanda y excepciones.	150,000.00
933/2017	ALTA	10 DE ABRIL DE 2018	Junta Especial de la Junta Local de Conciliación y Arbitraje Guaymas del Estado de Sonora	SANDRA LUZ ALCANTAR PALACIOS	Audiencia 873 L.F.T.	Etapas de demanda y excepciones.	50,000.00
183/2018	ALTA	10 DE ABRIL DE 2018	Junta Especial Numero 01 de la Local de Conciliación y Arbitraje del Estado	PABLO ALBERTO CALLEJA MORALES Y OTROS (SINDOCSON)	Audiencia 873	Etapas de contestación, demanda y excepciones.	por determinar
4129/2018 JE1	ALTA	07 DE MAYO 2019	Junta Especial Numero 01 de la Local de Conciliación y Arbitraje del Estado	PABLO ALBERTO CALLEJA MORALES Y OTROS (SINDOCSON)	Audiencia 873	Etapas de contestación, demanda y excepciones.	por determinar
132/2019	ALTA	21 DE OCTUBRE 2019	Junta Local de Conciliación de Arbitraje del Estado de sonora (Seccion Colectivos)	REVISION GENERAL DE CONTRATO COLECTIVO DE TRABAJO (SINTACEPTES)	Audiencia 926	Etapas de contestación,	por determinar

Bajo protesta de decir verdad declaramos que los Estados Financieros y sus Notas, son razonablemente correctos y son responsabilidad del emisor

ELABORO:

LIC. FLORENCIO CASTILLO GURROLA
TITULAR DE UNIDAD DE ASUNTOS JURIDICOS

APROBÓ:

LIC. FRANCISCO CARLOS SILVA TOLEDO
DIRECTOR GENERAL