

## Estado Analítico de Ingresos

Del 01 de Enero al 31 de Marzo de 2020

TRIMESTRE: PRIMERO 2020

Rubros de Ingresos	Ingreso					Diferencia
	Estimado	Ampliaciones y Reducciones (+ ó -)	Modificado	Devengado	Recaudado	
	(1)	(2)	(3= 1 +2)	(4)	(5)	
Impuestos			0			0
Cuotas y Aportaciones de Seguridad Social	0	0	0	0	0	0
Contribuciones de Mejoras	0		0			0
Derechos	0		0			0
Productos	0		0	18,474	18,474	18,474
Aprovechamientos	0		0			0
Ingresos por Ventas de Bienes, Prestación de Servicios y Otros Ingresos	53,183,803		53,183,803	9,625,930	9,625,930	-43,557,873
Participaciones, Aportaciones, Convenios, Incentivos Derivados de la Colaboración Fiscal y Fondos Distintos de Aportaciones			0			0
Transferencias, Asignaciones, Subsidios y Subvenciones, y Pensiones y Jubilaciones	400,507,302	24,166,591	424,673,893	121,316,803	121,316,803	-279,190,499
Ingresos Derivados de Financiamientos			0			0
<b>Total</b>	<b>453,691,105</b>	<b>24,166,591</b>	<b>477,857,696</b>	<b>130,961,207</b>	<b>130,961,207</b>	<b>-322,729,898</b>
					Ingresos Excedentes	

Estado Analítico de Ingresos  
Del 01 de Enero al 31 de Marzo de 2020

TRIMESTRE: PRIMERO 2020

Estado Analítico de Ingresos Por Fuente de Financiamiento	Ingreso					Diferencia
	Estimado	Ampliaciones y Reducciones (+ o -)	Modificado	Devengado	Recaudado	
	(1)	(2)	(3= 1 +2)	(4)	(5)	
<b>Ingresos del Poder Ejecutivo Federal o Estatal y de los Municipios</b>	0	0	0	0	0	0
Impuestos	0	0	0	0	0	0
Cuotas y Aportaciones de Seguridad Social						
Contribuciones de Mejoras			0			0
Derechos			0			0
Productos <sup>1</sup>			0			0
Aprovechamientos <sup>2</sup>			0			0
Participaciones, Aportaciones, Convenios, Incentivos Derivados de la Colaboración Fiscal y Fondos Distintos de Aportaciones			0			0
Transferencias, Asignaciones, Subsidios y Subvenciones, y Pensiones y Jubilaciones			0			0
<b>Ingresos De los Entes Públicos de los Poderes Legislativo y Judicial, de los Órganos Autonomos y del Sector Paraestatal o Paramunicipal, así como de las Empresas Productivas del Estado</b>	453,691,105	24,166,591	477,857,696	130,961,207	130,961,207	-322,748,372
Cuotas y Aportaciones de Seguridad Social	0		0			0
Productos <sup>1</sup>	0			18,474	18,474	
Ingresos por ventas de Bienes, Prestación de Servicios y Otros Ingresos <sup>3</sup>	53,183,803		53,183,803	9,625,930	9,625,930	-43,557,873
Transferencias, Asignaciones, Subsidios y Subvenciones, y Pensiones y Jubilaciones	400,507,302	24,166,591	424,673,893	121,316,803	121,316,803	-279,190,499
<b>Ingresos derivados de Financiamiento</b>	0	0	0	0	0	0
Ingresos Derivados de Financiamientos	0		0			0
<b>Total</b>	<b>453,691,105</b>	<b>24,166,591</b>	<b>477,857,696</b>	<b>130,961,207</b>	<b>130,961,207</b>	<b>-322,748,372</b>
					Ingresos Excedentes	

LIC. CARLOS ALBERTO XIBILE BUSTAMANTE  
Director de Administración

LIC. FRANCISCO CARLOS SILVA TOLEDO  
Director General

<sup>1</sup> Ingresos por venta de bienes, prestación de servicios y otros ingresos.  
<sup>2</sup> Ingresos por aprovechamientos de los entes públicos de los poderes legislativo y judicial, de los órganos autónomos y del sector paraestatal o paramunicipal, así como de las empresas productivas del estado.

Nombre de la Entidad: COLEGIO DE EDUCACIÓN PROFESIONAL TÉCNICA DEL ESTADO DE SONORA ETCA-II-01

Estado Analítico de Ingresos

Del 01 de Enero al 31 de Marzo de 2020

TRIMESTRE: PRIMERO 2020

---

<sup>3</sup> Se refiere a los ingresos propios obtenidos por los Poderes Legislativo y Judicial, los Organos Autónomos y las entidades de la administración pública paraestatal y paramunicipal, por sus actividades diversas no inherentes a su operación que general recursos y que no sean ingresos por venta de bienes o prestación de servicios, tales como donativos en efectivo, entre otros.

## Estado Analítico de Ingresos Detallado – LDF

Del 01 de Enero al 31 de Marzo de 2020

TRIMESTRE: PRIMERO 2020

Concepto (c)	Ingreso					Diferencia (e)
	Estimado (d)	Ampliaciones/ (Reducciones)	Modificado	Devengado	Recaudado	
<b>Ingresos de Libre Disposición</b>						
A. Impuestos	-	-	-	-	-	-
B. Cuotas y Aportaciones de Seguridad Social	-	-	-	-	-	-
C. Contribuciones de Mejoras	-	-	-	-	-	-
D. Derechos	-	-	-	-	-	-
E. Productos	-	-	-	18,474.24	18,474.24	18,474.24
F. Aprovechamientos	-	-	-	-	-	-
G. Ingresos por Ventas de Bienes y Prestación de Servicios	53,183,803	-	53,183,803.00	9,825,930.43	9,825,930.43	43,557,872.57
H. Participaciones						
(H=h1+h2+h3+h4+h5+h6+h7+h8+h9+h10+h11)	-	-	-	-	-	-
h1) Fondo General de Participaciones	-	-	-	-	-	-
h2) Fondo de Fomento Municipal	-	-	-	-	-	-
h3) Fondo de Fiscalización y Recaudación	-	-	-	-	-	-
h4) Fondo de Compensación	-	-	-	-	-	-
h5) Fondo de Extracción de Hidrocarburos	-	-	-	-	-	-
h6) Impuesto Especial Sobre Producción y Servicios	-	-	-	-	-	-
h7) 0.136% de la Recaudación Federal Participable	-	-	-	-	-	-
h8) 3.17% Sobre Extracción de Petróleo	-	-	-	-	-	-
h9) Gasolinas y Diésel	-	-	-	-	-	-
h10) Fondo del Impuesto Sobre la Renta	-	-	-	-	-	-
h11) Fondo de Estabilización de los Ingresos de las Entidades Federativas	-	-	-	-	-	-
I. Incentivos Derivados de la Colaboración Fiscal (I=i1+i2+i3+i4+i5)	-	-	-	-	-	-
i1) Tenencia o Uso de Vehículos	-	-	-	-	-	-
i2) Fondo de Compensación ISAN	-	-	-	-	-	-
i3) Impuesto Sobre Automóviles Nuevos	-	-	-	-	-	-
i4) Fondo de Compensación de Repesos-Intermedios	-	-	-	-	-	-

Concepto (c)	Ingreso					Diferencia (e)
	Estimado (d)	Ampliaciones/ (Reducciones)	Modificado	Devengado	Recaudado	
i5) Otros incentivos Económicos	-	-	-	-	-	-
J. Transferencias y Asignaciones	161,139,546.00	24,166,591.00	185,306,137.00	60,214,243.90	60,214,243.90	100,925,302.10
K. Convenios	-	-	-	-	-	-
k1) Otros Convenios y Subsidios	-	-	-	-	-	-
L. Otros Ingresos de Libre Disposición (L=I1+I2)	-	-	-	-	-	-
l1) Participaciones en Ingresos Locales	-	-	-	-	-	-
l2) Otros Ingresos de Libre Disposición	-	-	-	-	-	-
<b>I. Total de Ingresos de Libre Disposición (I=A+B+C+D+E+F+G+H+I+J+K+L)</b>	<b>214,323,349.00</b>	<b>24,166,591.00</b>	<b>238,489,940.00</b>	<b>69,858,848.57</b>	<b>69,858,848.57</b>	<b>144,464,700.43</b>
<b>Ingresos Excedentes de Ingresos de Libre Disposición</b>						
<b>Transferencias Federales Etiquetadas</b>						
A. Aportaciones (A=a1+a2+a3+a4+a5+a6+a7+a8)	239,367,756.00	-	239,367,756.00	61,102,558.85	61,102,558.85	178,265,197.15
a1) Fondo de Aportaciones para la Nómina Educativa y Gasto Operativo	-	-	-	-	-	-
a2) Fondo de Aportaciones para los Servicios de Salud	-	-	-	-	-	-
a3) Fondo de Aportaciones para la Infraestructura Social	-	-	-	-	-	-
a4) Fondo de Aportaciones para el Fortalecimiento de los Municipios y de las Demarcaciones Territoriales del Distrito Federal	-	-	-	-	-	-
a5) Fondo de Aportaciones Múltiples	-	-	-	-	-	-
a6) Fondo de Aportaciones para la Educación Tecnológica y de Adultos	239,367,756.00	-	239,367,756.00	61,102,558.85	61,102,558.85	178,265,197.15
a7) Fondo de Aportaciones para la Seguridad Pública de los Estados y del Distrito Federal	-	-	-	-	-	-
a8) Fondo de Aportaciones para el Fortalecimiento de las Entidades Federativas	-	-	-	-	-	-
B. Convenios (B=b1+b2+b3+b4)	-	-	-	-	-	-
b1) Convenios de Protección Social en Salud	-	-	-	-	-	-
b2) Convenios de Descentralización	-	-	-	-	-	-
b3) Convenios de Reasignación	-	-	-	-	-	-
b4) Otros Convenios y Subsidios	-	-	-	-	-	-
C. Fondos Distintos de Aportaciones (C=c1+c2)	-	-	-	-	-	-
c1) Fondo para Entidades Federativas y Municipios Productores de Hidrocarburos	-	-	-	-	-	-
c2) Fondo Minero	-	-	-	-	-	-

Concepto (c)	Ingreso					Diferencia (e)
	Estimado (d)	Ampliaciones/ (Reducciones)	Modificado	Devengado	Recaudado	
D. Transferencias, Asignaciones, Subsidios y Subvenciones, y Pensiones y Jubilaciones	-	-	-	-	-	-
E. Otras Transferencias Federales Etiquetadas	-	-	-	-	-	-
II. Total de Transferencias Federales Etiquetadas (II = A + B + C + D + E)	239,367,756.00	-	239,367,756.00	61,102,558.85	61,102,558.85	178,265,197.15
III. Ingresos Derivados de Financiamientos (III = A)	-	-	-	-	-	-
A. Ingresos Derivados de Financiamientos	-	-	-	-	-	-
IV. Total de Ingresos (IV = I + II + III)	453,691,105.00	24,166,591.00	477,857,696.00	130,961,207.42	130,961,207.42	322,729,897.58
<b>Datos Informativos</b>						
1. Ingresos Derivados de Financiamientos con Fuente de Pago de Ingresos de Libre Disposición	-	-	-	-	-	-
2. Ingresos Derivados de Financiamientos con Fuente de Pago de Transferencias Federales Etiquetadas	-	-	-	-	-	-
3. Ingresos Derivados de Financiamientos (3 = 1 + 2)	-	-	-	-	-	-


LIC. CARLOS ALBERTO ABILLE BUSTAMANTE  
Director de Administración

LIC. FRANCISCO CARLOS SILVA TOLEDO  
Director General

<b>1. Total de Ingresos Presupuestarios</b>		<b>130,961,207.42</b>
<b>2. Mas Ingresos contables No Presupuestarios</b>		
Ingresos Financieros		
Incremento por Variación de Inventarios		
Disminución del Exceso de Estimaciones por Pérdida o Deterioro u Obsolescencia		
Disminución del Exceso de Provisiones	223,167.37	
Otros Ingresos y Beneficios Varios		
Otros Ingresos Contables No Presupuestarios	2,000.00	
<b>3. Menos Ingresos Presupuestarios No Contables</b>		
Aprovechamientos Patrimoniales		
Ingresos Derivados de Financiamientos		
Otros Ingresos Presupuestarios No Contables		
<b>4. Total de Ingresos Contables (4= 1 + 2 - 3)</b>		<b>131,186,374.79</b>

1. Se deberán incluir los Ingresos Contables No Presupuestarios que no se regularizaron presupuestariamente durante el ejercicio
2. Los Ingresos Financieros y otros ingresos se regularizarán presupuestariamente de acuerdo a la legislación aplicable

  
LIC. CARLOS ALBERTO XIBILLE BUSTAMANTE  
Director de Administración

  
LIC. FRANCISCO CARLOS SILVA TOLEDO  
Director General

Nombre de la Entidad: COLEGIO DE EDUCACIÓN PROFESIONAL TÉCNICA DEL ESTADO DE SONORA  
 Estado Analítico del Ejercicio Presupuesto de Egresos  
 Clasificación por Objeto del Gasto (Capítulo y Concepto)  
 Del 01 de Enero al 31 de Marzo de 2020

ETCA-II-04


TRIMESTRE: PRIMERO 2020


Ejercicio del Presupuesto por Capítulo del Gasto	Egresos Aprobado Anual (1)	Ampliaciones/ (Reducciones) (2)	Egresos Modificado Anual (3=1+2)	Egresos Devengado Acumulado (4)	Egresos Pagado Acumulado (5)	Subejercicio (6 = 3 - 4)
Servicios Personales	402,564,636	19,252,016	421,816,652	90,359,819	82,118,602	331,456,833
Remuneraciones al Personal de Carácter Permanente	185,678,205	1,000	185,679,205	47,016,569	47,016,569	138,662,636
Remuneraciones al Personal de Carácter Transitorio	0	0	0	0	0	0
Remuneraciones Adicionales y Especiales	93,222,524	0	93,222,524	23,236,951	23,241,572	69,985,573
Seguridad Social	44,667,161	19,251,016	63,918,177	8,499,632	153,795	55,418,545
Otras Prestaciones Sociales y Económicas	67,016,325	0	67,016,325	9,078,306	9,178,306	57,938,019
Previsiones	0	0	0	0	0	0
Pago de Estimulos a Servidores Públicos	11,980,421	0	11,980,421	2,528,361	2,528,361	9,452,061
Materiales y Suministros	9,136,868	-1,000	9,135,868	1,823,837	1,147,300	7,312,031
Materiales de Administración, Emisión de Documentos y Artículos Oficiales	3,800,000	0	3,800,000	1,087,810	604,115	2,712,190
Alimentos y Utensilios	952,335	0	952,335	172,363	120,672	779,972
Materias Primas y Materiales de Producción y Comercialización	650,000	0	650,000	216,603	122,581	433,397
Materiales y Artículos de Construcción y de Reparación	1,375,000	-1,271	1,373,729	149,857	130,847	1,223,872
Productos Químicos, Farmacéuticos y de Laboratorio	23,001	271	23,272	969	969	22,303
Combustibles, Lubricantes y Aditivos	840,000	-24,360	815,640	113,718	113,718	701,922
Vestuario, Blancos, Prendas de Protección y Artículos Deportivos	55,000	0	55,000	1,612	1,612	53,388
Materiales y Suministros Para Seguridad	0	0	0	0	0	0
Herramientas, Refacciones y Accesorios Menores	1,441,532	24,360	1,465,892	80,903	52,785	1,384,989
Servicios Generales	33,736,915	4,915,575	38,652,490	5,580,655	4,433,790	33,071,834
Servicios Básicos	10,181,000	0	10,181,000	1,204,980	1,204,980	8,976,020
Servicios de Arrendamiento	2,881,000	0	2,881,000	441,052	158,208	2,439,948
Servicios Profesionales, Científicos, Técnicos y Otros Servicios	6,270,000	-2,300	6,267,700	1,134,621	530,974	5,133,079
Servicios Financieros, Bancarios y Comerciales	845,000	0	845,000	454,666	452,804	390,334
Servicios de Instalación, Reparación, Mantenimiento y Conservación	3,780,000	0	3,780,000	423,003	200,380	3,356,997
Servicios de Comunicación Social y Publicidad.	38,000	0	38,000	0	0	38,000
Servicios de Traslado y Viáticos	1,615,001	0	1,615,001	144,680	108,791	1,470,321
Servicios Oficiales	900,000	0	900,000	20,740	20,740	879,260
Otros Servicios Generales	7,226,914	4,917,875	12,144,789	1,756,913	1,756,913	10,387,875
Transferencias, Asignaciones, Subsidios y Otras Ayudas	4,876,354	0	4,876,354	390,047	390,047	4,486,308
Transferencias Internas y Asignaciones al Sector Público	0	0	0	0	0	0
Transferencias al Resto del Sector Público	0	0	0	0	0	0
Subsidios y Subvenciones	1	0	1	0	0	1
Ayudas Sociales	4,876,353	0	4,876,353	390,047	390,047	4,486,307
Pensiones y Jubilaciones	0	0	0	0	0	0
Transferencias a Fideicomisos, Mandatos y Otros Análogos	0	0	0	0	0	0
Transferencias a la Seguridad Social	0	0	0	0	0	0
Donativos	0	0	0	0	0	0
Transferencias al Exterior	0	0	0	0	0	0
Bienes Muebles, Inmuebles e Intangibles	3,376,332	0	3,376,332	18,746	18,746	3,357,586
Mobiliario y Equipo de Administración	2,486,330	0	2,486,330	18,746	18,746	2,467,584
Mobiliario y Equipo Educativo y Recreativo	2	0	2	0	0	2
Equipo e Instrumental Médico y de Laboratorio	0	0	0	0	0	0
Vehículos y Equipo de Transporte	0	0	0	0	0	0
Equipo de Defensa y Seguridad	0	0	0	0	0	0
Maquinaria, Otros Equipos y Herramientas	390,000	0	390,000	0	0	390,000
Activos Biológicos	0	0	0	0	0	0
Bienes Inmuebles	0	0	0	0	0	0
Activos Intangibles	500,000	0	500,000	0	0	500,000
Inversión Pública	0	0	0	0	0	0
Obra Pública en Bienes de Dominio Público	0	0	0	0	0	0
Obra Pública en Bienes Propios	0	0	0	0	0	0
Proyectos Productivos y Acciones de Fomento	0	0	0	0	0	0
Inversiones Financieras y Otras Provisiones	0	0	0	0	0	0
Inversiones Para el Fomento de Actividades Productivas.	0	0	0	0	0	0
Acciones y Participaciones de Capital	0	0	0	0	0	0



Compra de Títulos y Valores				0			0
Concesión de Préstamos				0			0
Inversiones en Fideicomisos, Mandatos y Otros Análogos				0			0
Otras Inversiones Financieras				0			0
Provisiones para Contingencias y Otras Erogaciones Especiales				0			0
Participaciones y Aportaciones	0	0		0	0	0	0
Participaciones				0			0
Aportaciones				0			0
Convenios				0			0
Deuda Pública	0	0		0	0	0	0
Amortización de la Deuda Pública				0			0
Intereses de la Deuda Pública				0			0
Comisiones de la Deuda Pública				0			0
Gastos de la Deuda Pública				0			0
Costo por Coberturas				0			0
Apoyos Financieros				0			0
Adeudos de Ejercicios Fiscales Anteriores (Adefas)				0			0
<b>Total del Gasto</b>	<b>453,691,105</b>	<b>24,166,591</b>	<b>477,857,696</b>	<b>98,173,103</b>	<b>88,108,485</b>	<b>379,684,593</b>	

  
 LIC. CARLOS ALBERTO IBILLE BUSTAMENTE  
 Director de Administración

  
 LIC. HELEDORO PACHECO VÁSQUEZ  
 Director de Planeación

  
 LIC. FRANCISCO CARLOS SILVA TOLEDO  
 Director General



Nombre de la Entidad: COLEGIO DE EDUCACIÓN PROFESIONAL TÉCNICA DEL ESTADO DE SONORA

ETCA-II-05

Estado Analítico del Ejercicio del Presupuesto de Egresos Detallado - LDF

Clasificación por Objeto del Gasto (Capítulo y Concepto)

Del 01 de Enero al 31 de Marzo de 2020

TRIMESTRE: PRIMERO 2020

(PESOS)

Concepto (c)	Egresos					Subejercicio (e)
	Aprobado (d)	Ampliaciones/ (Reducciones)	Modificado	Devengado	Pagado	
I. Gasto No Etiquetado (I=A+B+C+D+E+F+G+H+I)	214,323,349.00	24,166,590.90	238,489,939.90	44,919,394.69	43,503,613.18	193,570,545.21
A. Servicios Personales (A=a1+a2+a3+a4+a5+a6+a7)	174,764,923.76	19,252,016.15	194,016,939.91	38,614,090.26	38,718,710.86	155,402,849.65
a1) Remuneraciones al Personal de Carácter Permanente	44,237,373.05	1,000.00	44,238,373.05	14,471,102.16	14,471,102.16	29,767,270.89
a2) Remuneraciones al Personal de Carácter Transitorio	-	-	-	-	-	-
a3) Remuneraciones Adicionales y Especiales	72,231,989.57	-	72,231,989.57	18,050,540.82	18,055,161.42	54,181,448.75
a4) Seguridad Social	14,512,929.97	19,251,016.15	33,763,946.12	-	-	33,763,946.12
a5) Otras Prestaciones Sociales y Económicas	35,945,736.82	-	35,945,736.82	3,937,011.84	4,037,011.84	32,008,724.98
a6) Previsiones	-	-	-	-	-	-
a7) Pago de Estímulos a Servidores Públicos	7,836,894.35	-	7,836,894.35	2,155,435.44	2,155,435.44	5,681,458.91
B. Materiales y Suministros (B=b1+b2+b3+b4+b5+b6+b7+b8+b9)	9,136,867.91	1,000.00	9,135,867.91	1,823,836.86	1,147,299.66	7,312,031.05
b1) Materiales de Administración, Emisión de Documentos y Artículos Oficiales	3,800,000.00	-	3,800,000.00	1,087,810.20	604,115.04	2,712,189.80
b2) Alimentos y Utensilios	952,334.94	-	952,334.94	172,363.38	120,672.40	779,971.56
b3) Materias Primas y Materiales de Producción y Comercialización	650,000.00	-	650,000.00	216,603.43	122,560.77	433,396.57
b4) Materiales y Artículos de Construcción y de Reparación	1,375,000.00	1,271.00	1,373,729.00	149,856.80	130,846.80	1,223,872.20
b5) Productos Químicos, Farmacéuticos y de Laboratorio	23,001.00	271.00	23,272.00	969.12	969.12	22,302.88
b6) Combustibles, Lubricantes y Aditivos	840,000.00	24,360.00	815,640.00	113,718.46	113,718.46	701,921.54
b7) Vestuario, Blancos, Prendas de Protección y Artículos Deportivos	55,000.00	-	55,000.00	1,612.40	1,612.40	53,387.60
b8) Materiales y Suministros Para Seguridad	-	-	-	-	-	-
b9) Herramientas, Refacciones y Accesorios Menores	1,441,531.97	24,360.00	1,465,891.97	80,903.07	52,784.67	1,384,988.90
C. Servicios Generales (C=c1+c2+c3+c4+c5+c6+c7+c8+c9)	22,908,915.09	4,915,574.75	27,822,489.84	4,072,675.24	3,228,810.31	23,749,814.60
c1) Servicios Básicos	1,000.00	-	1,000.00	-	-	1,000.00
c2) Servicios de Arrendamiento	2,881,000.00	-	2,881,000.00	441,051.90	158,208.12	2,439,948.10
c3) Servicios Profesionales, Científicos, Técnicos y Otros Servicios	5,620,000.00	2,300.00	5,617,700.00	831,621.04	530,973.84	4,786,078.96
c4) Servicios Financieros, Bancarios y Comerciales	845,000.00	-	845,000.00	454,665.91	452,804.26	390,334.09
c5) Servicios de Instalación, Reparación, Mantenimiento y Conservación	3,780,000.00	-	3,780,000.00	423,003.21	200,379.91	3,356,996.79
c6) Servicios de Comunicación Social y Publicidad	38,000.00	-	38,000.00	-	-	38,000.00
c7) Servicios de Traslado y Viáticos	1,615,001.00	-	1,615,001.00	144,679.83	108,790.83	1,470,321.17
c8) Servicios Oficiales	900,000.00	-	900,000.00	20,739.98	20,739.98	879,260.02
c9) Otros Servicios Generales	7,226,914.09	4,917,874.75	12,144,788.84	1,756,913.37	1,756,913.37	10,387,875.47
D. Transferencias, Asignaciones, Subsidios y Otras Ayudas (D=d1+d2+d3+d4+d5+d6+d7+d8+d9)	4,138,310.32	-	4,138,310.32	390,046.73	390,046.73	3,748,263.59
d1) Transferencias Internas y Asignaciones al Sector Público	-	-	-	-	-	-
d2) Transferencias al Resto del Sector Público	-	-	-	-	-	-
d3) Subsidios y Subvenciones	-	-	-	-	-	-
d4) Ayudas Sociales	4,138,310.32	-	4,138,310.32	390,046.73	390,046.73	3,748,263.59
d5) Pensiones y Jubilaciones	-	-	-	-	-	-
d6) Transferencias a Fideicomisos, Mandatos y Otros Análogos	-	-	-	-	-	-
d7) Transferencias a la Seguridad Social	-	-	-	-	-	-
d8) Donativos	-	-	-	-	-	-
d9) Transferencias al Exterior	-	-	-	-	-	-
E. Bienes Muebles, Inmuebles e Intangibles (E=e1+e2+e3+e4+e5+e6+e7+e8+e9)	3,376,331.92	-	3,376,331.92	18,745.60	18,745.60	3,357,586.32
e1) Mobiliario y Equipo de Administración	2,486,329.92	-	2,486,329.92	18,745.60	18,745.60	2,467,584.32
e2) Mobiliario y Equipo Educativo y Recreativo	2.00	-	2.00	-	-	2.00
e3) Equipo e Instrumental Médico y de Laboratorio	-	-	-	-	-	-
e4) Vehículos y Equipo de Transporte	-	-	-	-	-	-
e5) Equipo de Defensa y Seguridad	-	-	-	-	-	-
e6) Maquinaria, Otros Equipos y Herramientas	390,000.00	-	390,000.00	-	-	390,000.00
e7) Activos Biológicos	-	-	-	-	-	-
e8) Bienes Inmuebles	-	-	-	-	-	-
e9) Activos Intangibles	500,000.00	-	500,000.00	-	-	500,000.00
F. Inversión Pública (F=f1+f2+f3)	-	-	-	-	-	-
f1) Obra Pública en Bienes de Dominio Público	-	-	-	-	-	-
f2) Obra Pública en Bienes Propios	-	-	-	-	-	-
f3) Proyectos Productivos y Acciones de Fomento	-	-	-	-	-	-
G. Inversiones Financieras y Otras Provisiones (G=g1+g2+g3+g4+g5+g6+g7)	-	-	-	-	-	-
g1) Inversiones Para el Fomento de Actividades Productivas	-	-	-	-	-	-
g2) Acciones y Participaciones de Capital	-	-	-	-	-	-
g3) Compra de Títulos y Valores	-	-	-	-	-	-
g4) Concesión de Préstamos	-	-	-	-	-	-
g5) Inversiones en Fideicomisos, Mandatos y Otros Análogos	-	-	-	-	-	-
Fideicomiso de Desastres Naturales (Informativo)	-	-	-	-	-	-

*Handwritten mark*

*Handwritten signature and scribbles*

g6) Otras Inversiones Financieras							
g7) Provisiones para Contingencias y Otras Erogaciones Especiales							
H. Participaciones y Aportaciones (H=h1+h2+h3)							
h1) Participaciones							
h2) Aportaciones							
h3) Convenios							
I. Deuda Pública (I=i1+i2+i3+i4+i5+i6+i7)							
i1) Amortización de la Deuda Pública							
i2) Intereses de la Deuda Pública							
i3) Comisiones de la Deuda Pública							
i4) Gastos de la Deuda Pública							
i5) Costo por Coberturas							
i6) Apoyos Financieros							
i7) Adeudos de Ejercicios Fiscales Anteriores (ADEFAS)							
II. Gasto Etiquetado (II=A+B+C+D+E+F+G+H+I)	239,367,756.00	-	239,367,756.00	53,253,708.62	44,604,871.57	186,114,047.38	
A. Servicios Personales (A=a1+a2+a3+a4+a5+a6+a7)	227,799,712.00	-	227,799,712.00	51,745,728.46	43,399,891.41	176,053,983.54	
a1) Remuneraciones al Personal de Carácter Permanente	141,440,831.79	-	141,440,831.79	32,545,466.81	32,545,466.81	108,895,364.98	
a2) Remuneraciones al Personal de Carácter Transitorio							
a3) Remuneraciones Adicionales y Especiales	20,990,534.81	-	20,990,534.81	5,186,410.66	5,186,410.66	15,804,124.15	
a4) Seguridad Social	30,154,230.67	-	30,154,230.67	8,499,631.93	153,794.68	21,654,598.74	
a5) Otras Prestaciones Sociales y Económicas	31,070,587.97	-	31,070,587.97	5,141,293.94	5,141,293.94	25,929,294.03	
a6) Previsiones							
a7) Pago de Estímulos a Servidores Públicos	4,143,526.76	-	4,143,526.76	372,925.12	372,925.12	3,770,601.64	
B. Materiales y Suministros (B=b1+b2+b3+b4+b5+b6+b7+b8+b9)							
b1) Materiales de Administración, Emisión de Documentos y Artículos Oficiales							
b2) Alimentos y Utensilios							
b3) Materias Primas y Materiales de Producción y Comercialización							
b4) Materiales y Artículos de Construcción y de Reparación							
b5) Productos Químicos, Farmacéuticos y de Laboratorio							
b6) Combustibles, Lubricantes y Aditivos							
b7) Vestuario, Blancos, Prendas de Protección y Artículos Deportivos							
b8) Materiales y Suministros Para Seguridad							
b9) Herramientas, Refacciones y Accesorios Menores							
C. Servicios Generales (C=c1+c2+c3+c4+c5+c6+c7+c8+c9)	10,830,000.00	-	10,830,000.00	1,507,980.16	1,204,980.16	9,322,019.84	
c1) Servicios Básicos	10,180,000.00	-	10,180,000.00	1,204,980.16	1,204,980.16	8,975,019.84	
c2) Servicios de Arrendamiento							
c3) Servicios Profesionales, Científicos, Técnicos y Otros Servicios	650,000.00	-	650,000.00	303,000.00	-	347,000.00	
c4) Servicios Financieros, Bancarios y Comerciales							
c5) Servicios de Instalación, Reparación, Mantenimiento y Conservación							
c6) Servicios de Comunicación Social y Publicidad							
c7) Servicios de Traslado y Viáticos							
c8) Servicios Oficiales							
c9) Otros Servicios Generales							
D. Transferencias, Asignaciones, Subsidios y Otras Ayudas (D=d1+d2+d3+d4+d5+d6+d7+d8+d9)	738,044.00	-	738,044.00	-	-	738,044.00	
d1) Transferencias Internas y Asignaciones al Sector Público							
d2) Transferencias al Resto del Sector Público							
d3) Subsidios y Subvenciones							
d4) Ayudas Sociales	738,044.00	-	738,044.00			738,044.00	
d5) Pensiones y Jubilaciones							
d6) Transferencias a Fideicomisos, Mandatos y Otros Análogos							
d7) Transferencias a la Seguridad Social							
d8) Donativos							
d9) Transferencias al Exterior							
E. Bienes Muebles, Inmuebles e Intangibles (E=e1+e2+e3+e4+e5+e6+e7+e8+e9)							
e1) Mobiliario y Equipo de Administración							
e2) Mobiliario y Equipo Educacional y Recreativo							
e3) Equipo e Instrumental Médico y de Laboratorio							
e4) Vehículos y Equipo de Transporte							
e5) Equipo de Defensa y Seguridad							
e6) Maquinaria, Otros Equipos y Herramientas							
e7) Activos Biológicos							
e8) Bienes Inmuebles							
e9) Activos Intangibles							
F. Inversión Pública (F=f1+f2+f3)							
f1) Obra Pública en Bienes de Dominio Público							
f2) Obra Pública en Bienes Propios							
f3) Proyectos Productivos y Acciones de Fomento							
G. Inversiones Financieras y Otras Provisiones (G=g1+g2+g3+g4+g5+g6+g7)							

g1) Inversiones Para el Fomento de Actividades Productivas						
g2) Acciones y Participaciones de Capital						
g3) Compra de Títulos y Valores						
g4) Concesión de Préstamos						
g5) Inversiones en Fideicomisos, Mandatos y Otros Análogos						
Fideicomiso de Desastres Naturales (Informativo)						
g6) Otras Inversiones Financieras						
g7) Provisiones para Contingencias y Otras Erogaciones Especiales						
H. Participaciones y Aportaciones (H=h1+h2+h3)						
h1) Participaciones						
h2) Aportaciones						
h3) Convenios						
I. Deuda Pública (I=i1+i2+i3+i4+i5+i6+i7)						
i1) Amortización de la Deuda Pública						
i2) Intereses de la Deuda Pública						
i3) Comisiones de la Deuda Pública						
i4) Gastos de la Deuda Pública						
i5) Costos de Coberturas						
i6) Apoyos Financieros						
i7) Adeudos de Ejercicios Fiscales Anteriores (ADEFAS)						
III. Total de Egresos (III = I + H)	453,691,105.00	24,166,590.90	477,857,695.90	98,173,103.31	88,108,484.73	379,684,592.59

LIC. CARLOS ALBERTO X BILLE BUSTAMANTE  
Director de Administración

LIC. HELEODORO PACHECO VÁSQUEZ  
Director de Planeación

LIC. FRANCISCO CARLOS SILVA TOLEDO  
Director General

NS

Nombre de la Entidad: COLEGIÓ DE EDUCACIÓN PROFESIONAL TÉCNICA DEL ESTADO DE SONORA

ETCA-II-06

Estado Analítico del Ejercicio Presupuesto de Egresos

Clasificación Económica (por Tipo de Gasto)


Del 01 de Enero al 31 de Marzo de 2020

TRIMESTRE: PRIMERO 2020


Concepto	Egresos Aprobado Anual (1)	Ampliaciones/ (Reducciones) (2)	Egresos Modificado Anual (3=1+2)	Egresos Devengado Acumulado (4)	Egresos Pagado Acumulado (5)	Subejercicio (6 = 3 - 4)
Gasto Corriente	450,314,773	24,166,591	474,481,364	98,154,357	88,089,739	376,327,007
Gasto de Capital	3,376,332		3,376,332	18,746	18,746	3,357,586
Amortización del la Deuda y Disminución de Pasivos			0			0
Pensiones y Jubilaciones			0			0
Participaciones			0			0
<b>Total del Gasto</b>	<b>453,691,105</b>	<b>24,166,591</b>	<b>477,857,696</b>	<b>98,173,103</b>	<b>88,108,485</b>	<b>379,684,593</b>



LIC. CARLOS ALBERTO VIBILE BUSTAMENTE  
Director de Administración



LIC. HELEODORO PACHECO VÁSQUEZ  
Director de Planeación



LIC. FRANCISCO CARLOS SILVA TOLEDO  
Director General


Nombre de la Entidad: COLEGIO DE EDUCACIÓN PROFESIONAL TÉCNICA DEL ESTADO DE SONORA  
 Estado Analítico del Ejercicio Presupuesto de Egresos  
 Clasificación Administrativa (Por Unidad Administrativa)  
 Del 01 de Enero al 31 de Marzo de 2020


ETCA-II-07

TRIMESTRE: PRIMERO 2020

Clasificación Administrativa (Por Unidad Administrativa)	Egresos Aprobado Anual (1)	Ampliaciones/ (Reducciones) (2)	Egresos Modificado Anual (3=1+2)	Egresos Devengado Acumulado (4)	Egresos Pagado Acumulado (5)	Subejercicio (6 = 3 - 4)
DIRECCION GENERAL	5,715,675	29,739	5,745,414	949,615	800,327	4,795,799
DIRECCION ACADEMICA	7,727,284	95,265	7,822,549	1,345,420	1,026,666	6,477,129
DIRECCION DE VINCULACION	3,483,977	-2,300	3,481,677	558,598	542,854	2,923,079
DIRECCION DE ADMINISTRACION	60,632,913	23,333,005	83,965,918	5,746,346	4,892,204	78,219,572
DIRECCION DE PLANEACION	2,291,026	19,614	2,310,640	620,582	612,992	1,690,058
UNIDAD DE EVALUACION	2,820,154	350	2,820,504	430,858	430,858	2,389,646
UNIDAD DE ASUNTOS JURIDICOS	1,235,415	0	1,235,415	259,002	228,842	976,413
ORGANO INTERNO DE CONTROL	2,081,215	11,179	2,092,394	481,598	480,333	1,610,796
PLANTELES	367,703,447	679,738	368,383,185	87,781,083	79,093,408	280,602,102
<b>Total del Gasto</b>	<b>453,691,105</b>	<b>24,166,591</b>	<b>477,857,696</b>	<b>98,173,103</b>	<b>88,108,485</b>	<b>379,684,593</b>

  
 LIC. CARLOS ALBERTO BALLE BUSTAMENTE  
 Director de Administración

  
 LIC. HELEODORO PACHECO VÁSQUEZ  
 Director de Planeación

  
 LIC. FRANCISCO CARLOS SILVA TOLEDO  
 Director General

Nombre de la Entidad: **COLEGIO DE EDUCACION PROFESIONAL TÉCNICA DEL ESTADO DE SONORA ETCA-II-08**

Estado Analítico del Ejercicio del Presupuesto de Egresos Detallado - LDF

Clasificación Administrativa

Del 01 de Enero al 31 de Marzo de 2020

**TRIMESTRE: PRIMERO 2020**

(PESOS)

Concepto (c)	Egresos					Subejercicio (e)
	Aprobado (d)	Ampliaciones/ (Reducciones)	Modificado	Devengado	Pagado	
<b>I. Gasto No Etiquetado</b>						
<b>(I)=A+B+C+D+E+F+G+H)</b>	214,323,349.00	24,166,590.90	238,489,939.90	44,919,394.69	43,503,613.16	193,570,545.21
A.DIRECCION GENERAL	4,019,212.89	28,439.14	4,047,652.03	561,255.14	411,966.98	3,486,396.89
B.DIRECCION ACADEMICA	4,054,047.73	95,265.22	4,149,312.95	460,309.98	444,555.79	3,689,002.97
C.DIRECCION DE VINCULACION	1,360,445.41	2,300.00	1,358,145.41	195,804.15	180,060.15	1,162,341.26
D.DIRECCION DE ADMINISTRACION	48,430,448.35	23,334,450.33	71,764,898.68	3,374,856.23	3,126,995.97	68,390,042.45
E.DIRECCION DE PLANEACION	1,053,288.98	15,124.66	1,068,413.64	258,618.87	251,028.92	809,794.77
F.UNIDAD DE EVALUACION	731,534.60	-	731,534.60	162,766.80	162,766.80	568,767.80
G.UNIDAD DE ASUNTOS JURIDICOS	929,528.63	-	929,528.63	194,205.40	164,045.40	735,323.23
H.ORGANO INTERNO DE CONTROL	783,219.51	4,591.00	787,810.51	176,593.56	175,328.23	611,216.95
I.PLANTELES	152,961,622.90	691,020.55	153,652,643.45	39,534,984.56	38,586,864.92	114,117,658.89
<b>II. Gasto Etiquetado</b>						
<b>(II)=A+B+C+D+E+F+G+H)</b>	239,367,756.00	-	239,367,756.00	53,253,708.62	44,604,871.57	186,114,047.38
A.DIRECCION GENERAL	1,696,461.85	1,300.00	1,697,761.85	388,359.86	388,359.86	1,309,401.99
B.DIRECCION ACADEMICA	3,673,236.17	-	3,673,236.17	885,110.40	582,110.40	2,788,125.77
C.DIRECCION DE VINCULACION	2,123,531.21	-	2,123,531.21	362,793.96	362,793.96	1,760,737.25
D.DIRECCION DE ADMINISTRACION	12,202,464.50	1,445.00	12,201,019.50	2,371,490.04	1,765,208.40	9,829,529.46
E.DIRECCION DE PLANEACION	1,237,736.61	4,489.50	1,242,226.11	361,962.83	361,962.83	880,263.28
F.UNIDAD DE EVALUACION	2,088,619.63	350.00	2,088,969.63	268,091.16	268,091.16	1,820,878.47
G.UNIDAD DE ASUNTOS JURIDICOS	305,886.39	-	305,886.39	64,796.94	64,796.94	241,089.45
H.ORGANO INTERNO DE CONTROL	1,297,995.51	6,588.00	1,304,583.51	305,004.78	305,004.78	999,578.73
I.PLANTELES	214,741,824.13	11,282.50	214,730,541.63	48,246,098.65	40,506,543.24	166,484,442.98
<b>III. Total de Egresos (II = I + II)</b>	453,691,105.00	24,166,590.90	477,857,695.90	98,173,103.31	88,108,484.73	379,684,592.59

LIC. CARLOS ALBERTO XIMENEZ BUSTAMANTE  
Director de Administración

LIC. HELEODORO PACHECO VÁSQUEZ  
Director de Planeación

LIC. FRANCISCO CARLOS SILVA TOLEDO  
Director General

Nombre de la Entidad: COLEGIO DE EDUCACIÓN PROFESIONAL TÉCNICA DEL ESTADO DE SONORA

ETCA-II-09


Estado Analítico del Ejercicio Presupuesto de Egresos

Clasificación Administrativa (Por Poderes)

Del 01 de Enero al 31 de Marzo de 2020

TRIMESTRE: PRIMERO 2020

Clasificación Administrativa (Por Poderes)	Egresos Aprobado Anual (1)	Ampliaciones/ (Reducciones) (2)	Egresos Modificado Anual (3=1+2)	Egresos Devengado Acumulado (4)	Egresos Pagado Acumulado (5)	Subejercicio (6 = 3 - 4)
Poder Ejecutivo	453,691,105	24,166,591	477,857,696	98,173,103	88,108,485	379,684,593
Poder Legislativo			0			0
Poder Judicial			0			0
Órganos Autónomos			0			0
<b>Total del Gasto</b>	<b>453,691,105</b>	<b>24,166,591</b>	<b>477,857,696</b>	<b>98,173,103</b>	<b>88,108,485</b>	<b>379,684,593</b>

  
 LIC. CARLOS ALBERTO RILLO BUSTAMENTE  
 Director de Administración

LIC. HELEODORO PACHECO VÁSQUEZ  
 Director de Planeación

LIC. FRANCISCO CARLOS SILVA TOLEDO  
 Director General



Nombre de la Entidad: COLEGIO DE EDUCACIÓN PROFESIONAL TÉCNICA DEL ESTADO DE SONORA

ETCA-II-10

Estado Analítico del Ejercicio Presupuesto de Egresos

Clasificación Administrativa (Por Tipo de Organismos o Entidad Paraestatal)

Del 01 de Enero al 31 de Marzo de 2020

TRIMESTRE: PRIMERO 2020

Concepto	Egresos Aprobado Anual (1)	Ampliaciones/ (Reducciones) (2)	Egresos Modificado Anual (3=1+2)	Egresos Devengado Acumulado (4)	Egresos Pagado Acumulado (5)	Subejercicio (6 = 3 - 4)
Entidades Paraestatales y Fideicomisos No Empresariales y No Financieros	453,691,105	24,166,591	477,857,696	98,173,103	88,108,485	379,684,593
Instituciones Públicas de la Seguridad Social			0			0
Entidades Paraestatales Empresariales No Financieras con Participación Estatal Mayoritaria			0			0
Fideicomisos Empresariales No Financieros con Participación Estatal Mayoritaria			0			0
Entidades Paraestatales Empresariales Financieras Monetarias con Participación Estatal Mayoritaria			0			0
Entidades Paraestatales Empresariales Financieras No Monetarias con Participación Estatal Mayoritaria			0			0
Fideicomisos Financieros Públicos con Participación Estatal Mayoritaria			0			0
<b>Total del Gasto</b>	<b>453,691,105</b>	<b>24,166,591</b>	<b>477,857,696</b>	<b>98,173,103</b>	<b>88,108,485</b>	<b>379,684,593</b>

LIC. CARLOS ALBERTO X. BUSTAMANTE  
Director de Administración

LIC. HELEODORO PACHECO VÁSQUEZ  
Director de Planeación

LIC. FRANCISCO CARLOS SILVA TOLEDO  
Director General

Nombre de la Entidad: COLEGIO DE EDUCACIÓN PROFESIONAL TÉCNICA DEL ESTADO DE SONORA  
 Estado Analítico del Ejercicio Presupuesto de Egresos  
 Clasificación Funcional (Finalidad y Función)  
 Del 01 de Enero al 31 de Marzo de 2020

ETCA-II-11

TRIMESTRE: PRIMERO 2020

Concepto	Egresos Aprobado Anual (1)	Ampliaciones/ (Reducciones) (2)	Egresos Modificado Anual (3=1+2)	Egresos Devengado Acumulado (4)	Egresos Pagado Acumulado (5)	Subejercicio (6 = 3 - 4)
<b>Gobierno</b>	0	0	0	0	0	0
Legislación			0			0
Justicia			0			0
Coordinación de la Política de Gobierno			0			0
Relaciones Exteriores			0			0
Asuntos Financieros y Hacendarios			0			0
Seguridad Nacional			0			0
Asuntos de Orden Público y Seguridad Interior			0			0
Otros Servicios Generales			0			0
<b>Desarrollo Social</b>	453,691,105	24,166,591	477,857,696	98,173,103	88,108,485	379,684,593
Protección Ambiental			0			0
Viviendas y Servicios a la Comunidad			0			0
Salud			0			0
Recreación, Cultura y Otras Manifestaciones Sociales			0			0
Educación	453,691,105	24,166,591	477,857,696	98,173,103	88,108,485	379,684,593
Protección Social			0			0
Otros Asuntos Sociales			0			0
<b>Desarrollo Económico</b>	0	0	0	0	0	0
Asuntos Económicos, Comerciales y Laborales en General			0			0
Agropecuaria, Silvicultura, Pesca y Caza			0			0
Combustibles y Energía			0			0
Minería, Manufacturas y Construcción			0			0
Transporte			0			0
Comunicaciones			0			0
Turismo			0			0
Ciencia, Tecnología e Innovación			0			0
Otras Industrias y Otros Asuntos Económicos			0			0
<b>Otras No Clasificadas en funciones anteriores</b>	0	0	0	0	0	0
Transacciones de la Deuda Pública / Costo financiero de la Deuda	0	0	0	0	0	0
Transferencias, Participaciones y Aportaciones entre Diferentes Niveles y Órdenes de gobierno			0			0
Saneamiento del Sistema Financiero			0			0
Adeudos de ejercicios Fiscales Anteriores			0			0
<b>Total del Gasto</b>	453,691,105	24,166,591	477,857,696	98,173,103	88,108,485	379,684,593

LIC. CARLOS ALBERTO VIBILE BUSTAMANTE  
 Director de Administración

LIC. HELEODORO PACHECO VÁSQUEZ  
 Director de Planeación

LIC. FRANCISCO CARLOS SILVA TOLEDO  
 Director General

Nombre de la Entidad: COLEGIO DE EDUCACION PROFESIONAL TECNICA DEL ESTADO DE SONORA

Estado Analítico del Ejercicio del Presupuesto de Egresos Detallado - LDF

ETCA-II-12

Clasificación Funcional (Finalidad y Función)


Del 01 de Enero al 31 de Marzo de 2020


TRIMESTRE: PRIMERO 2020


(PESOS)

Concepto (c)	Egresos					Subejercicio (e)
	Aprobado (d)	Ampliaciones/ (Reducciones)	Modificado	Devengado	Pagado	
<b>I. Gasto No Etiquetado (I=A+B+C+D)</b>	214,323,349.00	24,166,591.00	238,489,940.00	44,919,395.00	43,503,613.00	193,570,545.00
<b>A. Gobierno (A=a1+a2+a3+a4+a5+a6+a7+a8)</b>	-	-	-	-	-	-
a1) Legislación	-	-	-	-	-	-
a2) Justicia	-	-	-	-	-	-
a3) Coordinación de la Política de Gobierno	-	-	-	-	-	-
a4) Relaciones Exteriores	-	-	-	-	-	-
a5) Asuntos Financieros y Hacendarios	-	-	-	-	-	-
a6) Seguridad Nacional	-	-	-	-	-	-
a7) Asuntos de Orden Público y de Seguridad Interior	-	-	-	-	-	-
a8) Otros Servicios Generales	-	-	-	-	-	-
<b>B. Desarrollo Social (B=b1+b2+b3+b4+b5+b6+b7)</b>	214,323,349.00	24,166,591.00	238,489,940.00	44,919,395.00	43,503,613.00	193,570,545.00
b1) Protección Ambiental	-	-	-	-	-	-
b2) Vivienda y Servicios a la Comunidad	-	-	-	-	-	-
b3) Salud	-	-	-	-	-	-
b4) Recreación, Cultura y Otras Manifestaciones Sociales	-	-	-	-	-	-
b5) Educación	214,323,349.00	24,166,591.00	238,489,940.00	44,919,395.00	43,503,613.00	193,570,545.00
b6) Protección Social	-	-	-	-	-	-
b7) Otros Asuntos Sociales	-	-	-	-	-	-
<b>C. Desarrollo Económico (C=c1+c2+c3+c4+c5+c6+c7+c8+c9)</b>	-	-	-	-	-	-
c1) Asuntos Económicos, Comerciales y Laborales en General	-	-	-	-	-	-
c2) Agropecuaria, Silvicultura, Pesca y Caza	-	-	-	-	-	-
c3) Combustibles y Energía	-	-	-	-	-	-
c4) Minería, Manufacturas y Construcción	-	-	-	-	-	-
c5) Transporte	-	-	-	-	-	-
c6) Comunicaciones	-	-	-	-	-	-
c7) Turismo	-	-	-	-	-	-
c8) Ciencia, Tecnología e Innovación	-	-	-	-	-	-
c9) Otras Industrias y Otros Asuntos Económicos	-	-	-	-	-	-
<b>D. Otras No Clasificadas en Funciones Anteriores (D=d1+d2+d3+d4)</b>	-	-	-	-	-	-

Concepto (c)	Egresos					Subejercicio (e)
	Aprobado (d)	Ampliaciones/ (Reducciones)	Modificado	Devengado	Pegado	
d1) Transacciones de la Deuda Publica / Costo Financiero de la Deuda			-			-
d2) Transferencias, Participaciones y Aportaciones Entre Diferentes Niveles y Ordenes de Gobierno			-			-
d3) Saneamiento del Sistema Financiero			-			-
d4) Adeudos de Ejercicios Fiscales Anteriores			-			-
II. Gasto Etiquetado (II=A+B+C+D)	239,367,756.00	-	239,367,756.00	53,253,708.00	44,604,872.00	186,114,048.00
A. Gobierno (A=a1+a2+a3+a4+a5+a6+a7+a8)	-	-	-	-	-	-
a1) Legislación			-			-
a2) Justicia			-			-
a3) Coordinación de la Política de Gobierno			-			-
a4) Relaciones Exteriores			-			-
a5) Asuntos Financieros y Hacendarios			-			-
a6) Seguridad Nacional			-			-
a7) Asuntos de Orden Público y de Seguridad Interior			-			-
a8) Otros Servicios Generales			-			-
B. Desarrollo Social (B=b1+b2+b3+b4+b5+b6+b7)	239,367,756.00	-	239,367,756.00	53,253,708.00	44,604,872.00	186,114,048.00
b1) Protección Ambiental			-			-
b2) Vivienda y Servicios a la Comunidad			-			-
b3) Salud			-			-
b4) Recreación, Cultura y Otras Manifestaciones Sociales			-			-
b5) Educación	239,367,756.00		239,367,756.00	53,253,708.00	44,604,872.00	186,114,048.00
b6) Protección Social			-			-
b7) Otros Asuntos Sociales			-			-
C. Desarrollo Económico (C=c1+c2+c3+c4+c5+c6+c7+c8+c9)	-	-	-	-	-	-
c1) Asuntos Económicos, Comerciales y Laborales en General			-			-
c2) Agropecuaria, Silvicultura, Pesca y Caza			-			-
c3) Combustibles y Energía			-			-
c4) Minería, Manufacturas y Construcción			-			-
c5) Transporte			-			-
c6) Comunicaciones			-			-
c7) Turismo			-			-
c8) Ciencia, Tecnología e Innovación			-			-
c9) Otras Industrias y Otros Asuntos Económicos			-			-
D. Otras No Clasificadas en Funciones Anteriores (D=d1+d2+d3+d4)	-	-	-	-	-	-
d1) Transacciones de la Deuda Publica / Costo Financiero de la Deuda			-			-
d2) Transferencias, Participaciones y Aportaciones Entre Diferentes Niveles y Ordenes de Gobierno			-			-
d3) Saneamiento del Sistema Financiero			-			-
d4) Adeudos de Ejercicios Fiscales Anteriores			-			-
III. Total de Egresos (III = I + II)	453,691,105.00	24,166,591.00	477,857,696.00	98,173,103.00	88,108,485.00	379,684,593.00

  
 LIC. CARLOS ALBERTO XIMLÉ BUSTAMANTE  
 Director de Administración

  
 LIC. HELEODORO PACHECO VÁSQUEZ  
 Director de Planeación

  
 LIC. FRANCISCO CARLOS SILVA TOLEDO  
 Director General