



Gobierno del
Estado de Sonora

Cuarto Informe Trimestral

Sobre la Situación Económica, Las Finanzas Públicas, La Deuda Pública y Los Activos del Patrimonio Estatal.

Tomo Principal

Poder Ejecutivo

Información Contable, Programática y Presupuestaria

2015


Unidos logramos más

Febrero del 2016

**Secretaría de Infraestructura y
Desarrollo Urbano**

Gobierno del Estado de Sonora
OFICIALÍA MAYOR
Resumen de Avance Presupuestal por Procesos y Proyectos
2015


Dependencia / Unidad Responsable / Proceso ó Proyecto	Original	Amp./Red.	Modificado	Devengado Cuarto Trimestre	Pagado Cuarto Trimestre	Acumulado Pagado	Avance %
10 SECRETARIA DE INFRAESTRUCTURA Y DESARROLLO URBANO	3,310,327,498	2,147,245,091	5,457,572,589	1,026,970,487	1,013,822,139	3,364,329,401	101.63%
SECRETARIA	6,199,509.00	346,504.64	6,546,013.64	1,633,729.69	1,696,749.68	5,678,929.10	91.60%
Dirección y coordinación de las políticas para el desarrollo y equipamiento urbano clave: 0af							
SUBSECRETARIA DE OBRAS PUBLICAS	1,360,659,792.00	351,079,565.18	1,711,739,357.18	169,426,846.95	167,581,955.95	661,536,868.73	48.62%
Pavimentación clave: 09B							
Equipamiento urbano clave: 09R							
Estudios y proyectos ejecutivos clave: 09V							
SUBSECRETARIA DE DESARROLLO URBANO Y ECOLOGIA	51,056,025.00	-6,328,940.00	44,727,085.00	797,084.37	791,988.15	9,717,609.68	19.03%
Planeación urbana clave: 09y							
DIRECCION GENERAL DE ADMINISTRACION Y FINANZAS	14,060,310.48	2,586,837.44	16,647,147.92	6,901,259.27	7,008,906.45	14,943,372.66	106.28%
Gestion administrativa clave: 084							
DIRECCION JURIDICA	2,007,104.08	-15,481.11	1,991,622.97	566,378.67	583,184.68	1,710,966.87	85.25%
Administracion juridica clave: 0et							
DIRECCION GENERAL DE PROGRAMACION Y EVALUACION	3,080,616.96	278,415.01	3,359,031.97	940,587.27	972,111.37	3,042,289.49	98.76%
Programacion y evaluacion de la obra publica clave: 0g1							
DIRECCION GENERAL DE COSTOS, LICITACIONES Y CONTRATOS	6,375,308.68	534,614.88	6,909,923.56	2,103,080.67	2,181,281.59	6,413,573.63	100.60%
Costos, licitaciones y contratos clave: 0f1							
DIRECCION GENERAL DE EJECUCION DE OBRAS	17,723,870.20	9,903,791.30	27,627,661.50	7,890,444.02	7,537,573.06	22,066,222.92	124.50%
Ejecucion de obras clave: 0jn							
DIRECCION GENERAL DE PROYECTOS E INGENIERIA	8,591,568.60	1,273,361.19	9,864,929.79	3,185,420.08	3,352,420.64	9,314,159.66	108.41%
DIRECCION GENERAL DE PLANEACION Y ORDENAMIENTO TERRITORIAL	11,670,455.64	740,614.79	12,411,070.43	3,530,268.79	3,663,425.09	11,559,281.90	99.05%
Ordenamiento Territorial Clave: 089							
DIRECCION GENERAL DE TRANSPORTE	29,459,220.36	3,592,302.59	33,051,522.95	7,108,456.31	8,441,173.73	29,921,177.97	101.57%
Regulacion, fomento, supervision y vigilancia de los servicios de transporte clave: 0fu							
JUNTA DE CAMINOS DEL ESTADO DE SONORA	428,849,150.00	107,242,737.49	536,091,887.49	48,598,465.57	89,468,262.51	446,811,074.50	104.19%
CONSEJO ESTATAL DE CONCERTACION PARA LA OBRA PUBLICA	408,196,119.00	348,425,038.85	756,621,157.85	241,190,684.37	229,909,615.94	632,827,885.62	155.03%
COMISION DE ECOLOGIA Y DESARROLLO SUSTENTABLE DEL ESTADO DE SONORA	66,457,166.00	54,178,450.03	120,635,616.03	48,703,447.90	48,283,337.61	101,325,928.19	152.47%
TELEFONIA RURAL DE SONORA	5,871,903.00	783,398.03	6,655,301.03	2,359,615.89	2,309,627.68	5,522,999.66	94.06%
PROCURADURIA AMBIENTAL DEL ESTADO DE SONORA	17,470,306.00	228,767.50	17,699,073.50	3,121,950.72	3,282,274.06	13,607,740.42	77.89%
INSTITUTO SONORENSE DE INFRAESTRUCTURA EDUCATIVA	872,599,073.00	1,272,395,113.64	2,144,994,186.64	478,912,766.67	436,758,250.68	1,388,329,319.77	159.10%

 <p>ESTADO DE SONORA</p>	<p>GOBIERNO DEL ESTADO DE SONORA FICHA TECNICA PARA SEGUIMIENTO Y EVALUACION DE INDICADORES DE PROYECTOS Y PROCESOS</p>
---	--

NUMERO Y NOMBRE DEL PROGRAMA:		52 - DESARROLLO URBANO	
NOMBRE DEL PROCESO:		DIRECCIÓN Y COORDINACIÓN DE LAS POLITICAS PARA EL DESARROLLO Y EQUIPAMIENTO URBANO	
CLAVE PROGRAMATICA:		21111308710222210AF	
UNIDAD RESPONSABLE:	SECRETARÍA DE INFRAESTRUCTURA Y DESARROLLO URBANO	UNIDAD EJECUTORA:	DESPACHO DEL SECRETARIO
OBJETIVO DEL PROCESO:		DIRIGIR Y COORDINAR LAS POLÍTICAS PÚBLICAS PARA EL DESARROLLO Y EQUIPAMIENTO URBANO	

DATOS DEL INDICADOR			
NOMBRE INDICADOR:		INDICE DE CUMPLIMIENTO DE ACCIONES DE DIRECCION Y COORDINACION DE POLITICAS PUBLICAS PARA EL DESARROLLO Y EQUIPAMIENTO	
UNIDAD DE MEDIDA:	ACCIÓN	TIPO:	PROGRAMÁTICO
RESULTADO ESPERADO:		LOGRAR UN CUMPLIMIENTO DEL CIENTO POR CIENTO DE LAS ACCIONES DE DIRECCION Y COOTDINACION DE LAS POLITICAS PÚBLICAS	
FORMULA CALCULO:		(ACCIONES DE DIRECCIÓN Y COORDINACION DE POLITICAS PUBLICAS PARA EL DESARROLLO Y EQUIPAMIENTO URBANO REALIZADAS/ACCIONES DE DIRECCIÓN Y COORDINACIONES DE POLITICAS PUBLICAS PARA EL DESARROLLO Y EQUIPAMIENTO URBANO PLANIFICADAS)X100	
INTERPRETACION:		POR CIENTO DE CUMPLIMIENTO DE ACCIONES DE DIRECCION Y COORDINACION DE POLITICAS PUBLICAS	
DIMENSION DEL INDICADOR:	EFICIENCIA	SENTIDO:	ASCENDENTE
VALOR:	ACUMULABLE	FRECUENCIA MEDICION:	TRIMESTRAL


AVANCE DEL INDICADOR:				TRIMESTRE			TRIMESTRE 4	SEMAFORO
META ANUAL	AVANCE DEL TRIMESTRE			AVANCE ACUMULADO			AVANCE RESPECTO DE LA META ANUAL	
	PROGRAMADO	ALCANZADO	%	PROGRAMADO	ALCANZADO	%		
100	25	25	100	100	100	100	100	
EVALUACIÓN CUALITATIVA				SE REALIZARON LAS ACCIONES CONTEMPLADAS Y PROGRAMADAS EN CUANTO A LA DIRECCIÓN Y COORDINACIÓN DE LAS POLÍTICAS PÚBLICAS PARA EL DESARROLLO Y EQUIPAMIENTO URBANO DE ACUERDO A LO PROGRAMADO PARA ESTE TRIMESTRE				
PROSPECTIVA				Se cumplieron los avances esperados				
FACTOR DE COMPARACIÓN								

 <p>ESTADO DE SONORA</p>	<p>GOBIERNO DEL ESTADO DE SONORA FICHA TECNICA PARA SEGUIMIENTO Y EVALUACION DE INDICADORES DE PROYECTOS Y PROCESOS</p>
---	--

NUMERO Y NOMBRE DEL PROGRAMA:		52 - DESARROLLO URBANO	
NOMBRE DEL PROCESO:		DIRECCIÓN Y COORDINACIÓN DE LAS POLITICAS PARA EL DESARROLLO Y EQUIPAMIENTO URBANO	
CLAVE PROGRAMATICA:		211113087102222210AF	
UNIDAD RESPONSABLE:	SECRETARÍA DE INFRAESTRUCTURA Y DESARROLLO URBANO	UNIDAD EJECUTORA:	DESPACHO DEL SECRETARIO
OBJETIVO DEL PROCESO:		DIRIGIR Y COORDINAR LAS POLÍTICAS PÚBLICAS PARA EL DESARROLLO Y EQUIPAMIENTO URBANO	

DATOS DEL INDICADOR			
NOMBRE INDICADOR:		INDICE DE EFICIENCIA EN EL EJERCICIO DEL PRESUPUESTO AUTORIZADO DE LOS PROGRAMAS	
UNIDAD DE MEDIDA:	PORCENTAJE	TIPO:	DE GESTIÓN
RESULTADO ESPERADO:		PORCENTAJE DE EFICIENCIA EN LA ADMINISTRACION DE LOS PROGRAMAS DE PRESUPUESTO	
FORMULA CALCULO:		(MONTOS DE PRESUPUESTO EJERCIDO/MONTOS DE PRESUPUESTO AUTORIZADO)X100	
INTERPRETACION:		POR CIENTO DE EFICIENCIA EN LA ADMINISTRACION DE LOS PROGRAMAS DE PRESUPUESTO	
DIMENSION DEL INDICADOR:	EFICIENCIA	SENTIDO:	ASCENDENTE
VALOR:	NO ACUMULABLE	FRECUENCIA MEDICION:	TRIMESTRAL


AVANCE DEL INDICADOR:			TRIMESTRE			TRIMESTRE 4		
META ANUAL	AVANCE DEL TRIMESTRE			AVANCE ACUMULADO			AVANCE RESPECTO DE LA META ANUAL	SEMAFORO
	PROGRAMADO	ALCANZADO	%	PROGRAMADO	ALCANZADO	%		
100	100	61.4	61.4	100	61.4	61.4	61.4	
EVALUACIÓN CUALITATIVA			al 31 de Diciembre del 2015 se presenta este avance, sin embargo aun no se da el cierre del ejercicio fiscal 2015, por lo que este dato puede cambiar.					
PROSPECTIVA			Una vez que se de el cierre del ejercicio fiscal 2015, el avance registrado al 31 de Diciembre del 2015, podría aumentar o alcanzarse la meta del 100%					
FACTOR DE COMPARACIÓN								

 <p>ESTADO DE SONORA</p>	<p>GOBIERNO DEL ESTADO DE SONORA FICHA TECNICA PARA SEGUIMIENTO Y EVALUACION DE INDICADORES DE PROYECTOS Y PROCESOS</p>
---	--

NUMERO Y NOMBRE DEL PROGRAMA:		52 - DESARROLLO URBANO	
NOMBRE DEL PROYECTO:		PAVIMENTACIÓN	
CLAVE PROGRAMATICA:		211113087202222109B	
UNIDAD RESPONSABLE:	SECRETARÍA DE INFRAESTRUCTURA Y DESARROLLO URBANO	UNIDAD EJECUTORA:	SUBSECRETARÍA DE OBRAS PÚBLICAS
OBJETIVO DEL PROYECTO:		INCREMENTAR LA SUPERFICIE PAVIMENTADA CON EL FIN DE REDUCIR LOS ÍNDICES DE CONTAMINACIÓN AMBIENTAL E INCREMENTAR EL ÍNDICE DE URBANIZACIÓN	

DATOS DEL INDICADOR			
NOMBRE INDICADOR:		ÍNDICE DE COBERTURA DEL PROGRAMA DE PAVIMENTACIÓN.	
UNIDAD DE MEDIDA:	PORCENTAJE	TIPO:	DE GESTIÓN
RESULTADO ESPERADO:		PASAR DEL 47% AL 52% EN LAS CALLES PAVIMENTADAS EN LOCALIDADES MAYORES DE DIEZ MIL HABITANTES.	
FORMULA CALCULO:		SUPERFICIE PAVIMENTADA/SUPERFICIE A PAVIMENTAR X 100.	
INTERPRETACION:		MIDE EL INCREMENTO DE LA COBERTURA LOGRADA POR EL PROGRAMA DE PAVIMENTACIÓN	
DIMENSION DEL INDICADOR:	COBERTURA	SENTIDO:	ASCENDENTE
VALOR:	NO ACUMULABLE	FRECUENCIA MEDICION:	TRIMESTRAL


AVANCE DEL INDICADOR:			TRIMESTRE			TRIMESTRE 4	
META ANUAL	AVANCE DEL TRIMESTRE			AVANCE ACUMULADO			SEMAFORO
	PROGRAMADO	ALCANZADO	%	PROGRAMADO	ALCANZADO	%	
52	52	97	186.53	52	97	186.53	
EVALUACIÓN CUALITATIVA			<p>La unidad de medida reportada en el POA 2015 está en base a porcentaje por lo que el cumplimiento de este trimestre es de un 97% el cual equivale a 50.64 del 52 programado, sin embargo la unidad de medida debería de ser en kilómetros lo cual es lo correcto para la medición de la pavimentación. Se debe tomar en cuenta que el resultado esperado era pasar del 47% al 52% en las calles pavimentadas en las localidades mayores a diez mil habitantes, por lo que el porcentaje de avance real es del 5% estimado.</p> <p>El índice se encuentra con una ligera desventaja a lo esperado debido a que el porcentaje con el que se inicia la evaluación debería ser igual al final del primer trimestre, sin embargo se alcanza una meta aceptable ya que no se tienen mediciones de la cobertura de pavimentación en otros municipios donde se analizó que es más conveniente aplicar recursos de pavimentación.</p>				
PROSPECTIVA			<p>Éstos indicadores han sido modificados para su mejor adaptación en base a la información requerida y programada, para así obtener resultados acordes a las metas alineadas al plan estatal de desarrollo.</p>				
FACTOR DE COMPARACIÓN							

 <p>ESTADO DE SONORA</p>	<p>GOBIERNO DEL ESTADO DE SONORA FICHA TECNICA PARA SEGUIMIENTO Y EVALUACION DE INDICADORES DE PROYECTOS Y PROCESOS</p>
---	--

NUMERO Y NOMBRE DEL PROGRAMA:		52 - DESARROLLO URBANO	
NOMBRE DEL PROYECTO:		PAVIMENTACIÓN	
CLAVE PROGRAMATICA:		211113087202222109B	
UNIDAD RESPONSABLE:	SECRETARÍA DE INFRAESTRUCTURA Y DESARROLLO URBANO	UNIDAD EJECUTORA:	SUBSECRETARÍA DE OBRAS PÚBLICAS
OBJETIVO DEL PROYECTO:		INCREMENTAR LA SUPERFICIE PAVIMENTADA CON EL FIN DE REDUCIR LOS ÍNDICES DE CONTAMINACIÓN AMBIENTAL E INCREMENTAR EL ÍNDICE DE URBANIZACIÓN	

DATOS DEL INDICADOR			
NOMBRE INDICADOR:		ÍNDICE DE CUMPLIMIENTO DEL PROGRAMA DE PAVIMENTACIÓN	
UNIDAD DE MEDIDA:	PORCENTAJE	TIPO:	PROGRAMÁTICO
RESULTADO ESPERADO:		CUMPLIR CON EL PROGRAMA DE PAVIMENTACIÓN	
FORMULA CALCULO:		SUPERFICIE PAVIMENTADA/SUPERFICIE PROGRAMADA A PAVIMENTAR X 100	
INTERPRETACION:		MIDE EL CUMPLIMIENTO DEL PROGRAMA DE PAVIMENTACIÓN DE CALLES	
DIMENSION DEL INDICADOR:	EFICIENCIA	SENTIDO:	ASCENDENTE
VALOR:	ACUMULABLE	FRECUENCIA MEDICION:	TRIMESTRAL


AVANCE DEL INDICADOR:				TRIMESTRE			TRIMESTRE 4	
META ANUAL	AVANCE DEL TRIMESTRE			AVANCE ACUMULADO			AVANCE RESPECTO DE LA META ANUAL	SEMAFORO
	PROGRAMADO	ALCANZADO	%	PROGRAMADO	ALCANZADO	%		
100	20	135	675	100	51320.07	51320.07	51320.07	
EVALUACIÓN CUALITATIVA				<p>La unidad de medida reportada en el POA 2015 está en base a porcentaje por lo que el cumplimiento de este trimestre es de un 135% el cual equivale a 58,501.49 m2 de los 43,313.60 m2 programados esto en base a la meta anual que era el 100% que equivale a 216,568 m2, como se aprecia la unidad de medida debería de ser en metros cuadrados lo cual es lo correcto para la medición de la pavimentación.</p> <p>En el semáforo el indicador demuestra que se cumplió con la meta trimestral, sin embargo la meta anual se comporta de un poco baja de lo prospectado. Lo cual es un proceso de obra normal ya que en el proceso de obra existen variables intangibles que naturalmente retrasan la ejecución de la obra.</p>				
PROSPECTIVA				<p>En prospectiva se puede apreciar una correcta ejecución del recurso. Ya que si bien es cierto que no se alcanzó la meta, también se logra apreciar que según el semáforo se califica aceptable. Así mismo, estos indicadores han sido modificados para su mejor adaptación en base a la información requerida y programada, para así obtener resultados acordes a las metas alineadas al plan estatal de desarrollo.</p>				
FACTOR DE COMPARACIÓN								

	GOBIERNO DEL ESTADO DE SONORA FICHA TECNICA PARA SEGUIMIENTO Y EVALUACION DE INDICADORES DE PROYECTOS Y PROCESOS
---	---

NUMERO Y NOMBRE DEL PROGRAMA:		52 - DESARROLLO URBANO	
NOMBRE DEL PROYECTO:		EQUIPAMIENTO URBANO	
CLAVE PROGRAMATICA:		211113087202222109R	
UNIDAD RESPONSABLE:	SECRETARÍA DE INFRAESTRUCTURA Y DESARROLLO URBANO	UNIDAD EJECUTORA:	SUBSECRETARÍA DE OBRAS PÚBLICAS
OBJETIVO DEL PROYECTO:		INCREMENTAR EL EQUIPAMIENTO URBANO EN LAS LOCALIDADES DE ACUERDO A SU FUNCIÓN REGIONAL DENTRO DEL SISTEMA DE CIUDADES	

DATOS DEL INDICADOR			
NOMBRE INDICADOR:		ÍNDICE DE CUMPLIMIENTO DEL PROGRAMA DE EQUIPAMIENTO URBANO	
UNIDAD DE MEDIDA:	PORCENTAJE	TIPO:	PROGRAMÁTICO
RESULTADO ESPERADO:		CUMPLIR CON EL PROGRAMA DE EQUIPAMIENTO URBANO	
FORMULA CALCULO:		OBRAS REALIZADAS/OBRAS PROGRAMADAS X 100	
INTERPRETACION:		MIDE EL CUMPLIMIENTO DEL PROGRAMA DE EQUIPAMIENTO URBANO	
DIMENSION DEL INDICADOR:	EFICIENCIA	SENTIDO:	ASCENDENTE
VALOR:	ACUMULABLE	FRECUENCIA MEDICION:	TRIMESTRAL


AVANCE DEL INDICADOR:				TRIMESTRE			TRIMESTRE 4	SEMAFORO
META ANUAL	AVANCE DEL TRIMESTRE			AVANCE ACUMULADO			AVANCE RESPECTO DE LA META ANUAL	
	PROGRAMADO	ALCANZADO	%	PROGRAMADO	ALCANZADO	%		
100	20	39	195	100	87	87	87	
EVALUACIÓN CUALITATIVA				La unidad de medida reportada en el POA 2015 está en base a porcentaje por lo que el cumplimiento de este trimestre es de un 39% el cual equivale a 3 de las 8 obras programados, considerando que la meta anual es del 100% que equivale a 38 obras; como se aprecia la unidad de medida debería ser en obras lo cual es lo correcto para la medición del equipamiento urbano. El indicador se comportó de manera riesgosa, esto implica que las metas fueron reducidas debido a que el recurso se recondujo, para impactar en áreas de pavimentación, además de que el proceso de pago de estimaciones provoque un retraso en el cierre documental de varias obras.				
PROSPECTIVA				Éstos indicadores han sido modificados para su mejor adaptación en base a la información requerida y programada, para así obtener resultados acordes a las metas alineadas al plan estatal de desarrollo. Debido que no existen variables que anteceden las bases para la constitución de los mismos.				
FACTOR DE COMPARACIÓN								

 <p>ESTADO DE SONORA</p>	<p>GOBIERNO DEL ESTADO DE SONORA FICHA TECNICA PARA SEGUIMIENTO Y EVALUACION DE INDICADORES DE PROYECTOS Y PROCESOS</p>
---	--

NUMERO Y NOMBRE DEL PROGRAMA:		52 - DESARROLLO URBANO	
NOMBRE DEL PROYECTO:		EQUIPAMIENTO URBANO	
CLAVE PROGRAMATICA:		211113087202222109R	
UNIDAD RESPONSABLE:	SECRETARÍA DE INFRAESTRUCTURA Y DESARROLLO URBANO	UNIDAD EJECUTORA:	SUBSECRETARÍA DE OBRAS PÚBLICAS
OBJETIVO DEL PROYECTO:		INCREMENTAR EL EQUIPAMIENTO URBANO EN LAS LOCALIDADES DE ACUERDO A SU FUNCIÓN REGIONAL DENTRO DEL SISTEMA DE CIUDADES	

DATOS DEL INDICADOR			
NOMBRE INDICADOR:		ÍNDICE DE COBERTURA DEL PROGRAMA DE EQUIPAMIENTO URBANO	
UNIDAD DE MEDIDA:	PORCENTAJE	TIPO:	DE GESTIÓN
RESULTADO ESPERADO:		INCREMENTAR LOS INDICADORES REFERENTES AL EQUIPAMIENTO URBANO EN LOCALIDADES MAYORES A DIEZ MIL HABITANTES	
FORMULA CALCULO:		OBRAS REALIZADAS/OBRAS NECESARIAS X 100	
INTERPRETACION:		MIDE EL INCREMENTO DE LA COBERTURA LOGRADA POR EL PROGRAMA DE EQUIPAMIENTO URBANO.	
DIMENSION DEL INDICADOR:	COBERTURA	SENTIDO:	ASCENDENTE
VALOR:	NO ACUMULABLE	FRECUENCIA MEDICION:	TRIMESTRAL


AVANCE DEL INDICADOR:			TRIMESTRE			TRIMESTRE 4	
META ANUAL	AVANCE DEL TRIMESTRE			AVANCE ACUMULADO			SEMAFORO
	PROGRAMADO	ALCANZADO	%	PROGRAMADO	ALCANZADO	%	
38	38	8	21.05	38	8	21.05	
EVALUACIÓN CUALITATIVA			<p>La unidad de medida reportada en el POA 2015 está en base a porcentaje por lo que el cumplimiento de este trimestre es de un 8% el cual equivale a 3 del 38 programado, sin embargo la unidad de medida debería ser en obras lo cual es lo correcto para la medición del equipamiento urbano.</p> <p>El indicador se comportó de manera riesgosa, esto implica que las metas fueron reducidas debido a que el recurso se recondujo, para impactar en áreas de pavimentación, además de que el proceso de pago de estimaciones provoque un retraso en el cierre documental de varias obras.</p>				
PROSPECTIVA			<p>Éstos indicadores han sido modificados para su mejor adaptación en base a la información requerida y programada, para así obtener resultados acordes a las metas alineadas al plan estatal de desarrollo. Debido que no existen variables que anteceden las bases para la constitución de los mismos.</p>				
FACTOR DE COMPARACIÓN							

 <p>ESTADO DE SONORA</p>	<p>GOBIERNO DEL ESTADO DE SONORA FICHA TECNICA PARA SEGUIMIENTO Y EVALUACION DE INDICADORES DE PROYECTOS Y PROCESOS</p>
---	--

NUMERO Y NOMBRE DEL PROGRAMA:		52 - DESARROLLO URBANO	
NOMBRE DEL PROYECTO:		ESTUDIOS Y PROYECTOS EJECUTIVOS	
CLAVE PROGRAMATICA:		211113087202222109V	
UNIDAD RESPONSABLE:	SECRETARÍA DE INFRAESTRUCTURA Y DESARROLLO URBANO	UNIDAD EJECUTORA:	SUBSECRETARÍA DE OBRAS PÚBLICAS
OBJETIVO DEL PROYECTO:		CONTAR CON UN BANCO DE ESTUDIOS Y PROYECTOS EJECUTIVOS, QUE PERMITA LA EJECUCIÓN DE OBRAS EFICIENTEMENTE Y APEGADO A LAS ESPECIFICACIONES Y NORMAS TÉCNICAS DE LA LEGISLACIÓN VIGENTE.	

DATOS DEL INDICADOR			
NOMBRE INDICADOR:		ÍNDICE DE CUMPLIMIENTO EN EL PROGRAMA DE ESTUDIOS Y PROYECTOS	
UNIDAD DE MEDIDA:	PORCENTAJE	TIPO:	ESTRATÉGICO
RESULTADO ESPERADO:		CUMPLIR CON EL PROGRAMA DE ESTUDIOS Y PROYECTOS EJECUTIVOS	
FORMULA CALCULO:		ESTUDIOS Y PROYECTOS REALIZADOS/ ESTUDIOS Y PROYECTOS PROGRAMADOS X 100	
INTERPRETACION:		MIDE EL CUMPLIMIENTO DEL PROGRAMA DE ESTUDIOS Y PROYECTOS	
DIMENSION DEL INDICADOR:	EFICIENCIA	SENTIDO:	ASCENDENTE
VALOR:	ACUMULABLE	FRECUENCIA MEDICION:	TRIMESTRAL


AVANCE DEL INDICADOR:				TRIMESTRE			TRIMESTRE 4	SEMAFORO
META ANUAL	AVANCE DEL TRIMESTRE			AVANCE ACUMULADO			AVANCE RESPECTO DE LA META ANUAL	
	PROGRAMADO	ALCANZADO	%	PROGRAMADO	ALCANZADO	%		
100	10	225	2250	100	241.67	241.67	241.67	
EVALUACIÓN CUALITATIVA				La unidad de medida reportada en el POA 2015 está en base a porcentaje por lo que el cumplimiento de este trimestre es de un 225% del 0 programado. Aunque no se previó avance para este último periodo trimestral del 2015.				
PROSPECTIVA				Se registra un avance no previsto en razón de haberse autorizado recursos para su aplicación en proyectos ejecutivos durante el último trimestre de 2015 (proyectos de infraestructura para el nuevo sistema de justicia penal en el estado).				
FACTOR DE COMPARACIÓN								

 <p>ESTADO DE SONORA</p>	<p>GOBIERNO DEL ESTADO DE SONORA FICHA TECNICA PARA SEGUIMIENTO Y EVALUACION DE INDICADORES DE PROYECTOS Y PROCESOS</p>
---	--

NUMERO Y NOMBRE DEL PROGRAMA:		52 - DESARROLLO URBANO	
NOMBRE DEL PROCESO:		ADMINISTRACIÓN DE PROYECTOS E INGENIERÍA	
CLAVE PROGRAMATICA:		2111130873022222081	
UNIDAD RESPONSABLE:	SECRETARÍA DE INFRAESTRUCTURA Y DESARROLLO URBANO	UNIDAD EJECUTORA:	DIRECCIÓN GENERAL DE PROYECTOS E INGENIERÍA
OBJETIVO DEL PROCESO:		PLANEAR, COORDINAR Y CONTROLAR LA ELABORACIÓN DE ANTEPROYECTOS, PROYECTOS EJECUTIVOS Y DICTÁMENES TÉCNICOS CON APEGO A LA NORMATIVIDAD ESTABLECIDA.	

DATOS DEL INDICADOR			
NOMBRE INDICADOR:		INDICE DE ELABORACIÓN DE EXPEDIENTE TÉCNICO	
UNIDAD DE MEDIDA:	EXPEDIENTE	TIPO:	DE GESTIÓN
RESULTADO ESPERADO:		RELIZAR AL CIEN POR CIENTO LA ELABORACIÓN DE EXPEDIENTES TÉCNICOS	
FORMULA CALCULO:		(EXPEDIENTES TÉCNICOS ELABORADOS/EXPEDIENTES TÉCNICOS PROYECTADOS)X100	
INTERPRETACION:		PORCENTAJE DE EXPEDIENTES TÉCNICOS ELABORADOS	
DIMENSION DEL INDICADOR:	EFICIENCIA	SENTIDO:	ASCENDENTE
VALOR:	ACUMULABLE	FRECUENCIA MEDICION:	TRIMESTRAL


AVANCE DEL INDICADOR:				TRIMESTRE			TRIMESTRE 4	
META ANUAL	AVANCE DEL TRIMESTRE			AVANCE ACUMULADO			AVANCE RESPECTO DE LA META ANUAL	SEMAFORO
	PROGRAMADO	ALCANZADO	%	PROGRAMADO	ALCANZADO	%		
8	0	18	100	8	19	237.5	237.5	
EVALUACIÓN CUALITATIVA				En el cuarto y último periodo trimestral de 2015 se registró la elaboración de 18 expedientes técnicos correspondientes a igual número de proyectos autorizados y contratados.				
PROSPECTIVA				Aunque no se había previsto la elaboración de expedientes técnicos para este periodo trimestral, fueron elaborados 18 en virtud de haberse autorizado recursos para proyectos destinados a la infraestructura del nuevo sistema de justicia penal en el estado.				
FACTOR DE COMPARACIÓN				100% Se anota este porcentaje como caso excepcional por haber registro donde la meta era cero.				

	GOBIERNO DEL ESTADO DE SONORA FICHA TECNICA PARA SEGUIMIENTO Y EVALUACION DE INDICADORES DE PROYECTOS Y PROCESOS
---	---

NUMERO Y NOMBRE DEL PROGRAMA:		52 - DESARROLLO URBANO	
NOMBRE DEL PROCESO:		ADMINISTRACIÓN DE PROYECTOS E INGENIERÍA	
CLAVE PROGRAMATICA:		2111130873022222081	
UNIDAD RESPONSABLE:	SECRETARÍA DE INFRAESTRUCTURA Y DESARROLLO URBANO	UNIDAD EJECUTORA:	DIRECCIÓN GENERAL DE PROYECTOS E INGENIERÍA
OBJETIVO DEL PROCESO:		PLANEAR, COORDINAR Y CONTROLAR LA ELABORACIÓN DE ANTEPROYECTOS, PROYECTOS EJECUTIVOS Y DICTÁMENES TÉCNICOS CON APEGO A LA NORMATIVIDAD ESTABLECIDA.	

DATOS DEL INDICADOR			
NOMBRE DEL INDICADOR:		INDICE DE PROYECTOS ELABORADOS Y VERIFICADOS	
UNIDAD DE MEDIDA:	PROCESO	TIPO:	PROGRAMÁTICO
RESULTADO ESPERADO:		EL CIEN PORCIENTO DE PROYECTOS ELABORADOS Y VERIFICADOS	
FORMULA CALCULO:		(PROYECTOS ELABORADOS Y VERIFICADOS/PROYECTOS ELABORADOS Y VERIFICADOS PROGRAMADOS)X100	
INTERPRETACION:		PORCENTAJE DE PROYECTOS ELABORADOS Y VERIFICADOS REALES	
DIMENSION DEL INDICADOR:	EFICIENCIA	SENTIDO:	ASCENDENTE
VALOR:	ACUMULABLE	FRECUENCIA MEDICION:	TRIMESTRAL


AVANCE DEL INDICADOR:				TRIMESTRE			TRIMESTRE 4	SEMAFORO
META ANUAL	AVANCE DEL TRIMESTRE			AVANCE ACUMULADO			AVANCE RESPECTO DE LA META ANUAL	
	PROGRAMADO	ALCANZADO	%	PROGRAMADO	ALCANZADO	%		
8	0	18	100	8	19	237.5	237.5	
EVALUACIÓN CUALITATIVA				Con la elaboración de 18 expedientes técnicos (cifra que representa igual número de proyectos) se lleva a cabo la verificación y/o supervisión de proyectos correspondiente.				
PROSPECTIVA				No se programó llevar a cabo la verificación y/o supervisión de proyectos; sin embargo, hubo registro de elaboración de expedientes técnicos, lo cual deriva en la verificación y/o supervisión de los 18 proyectos contratados.				
FACTOR DE COMPARACIÓN				100% Se anota este porcentaje como caso excepcional por haber registros donde la meta era cero.				

 <p>ESTADO DE SONORA</p>	<p>GOBIERNO DEL ESTADO DE SONORA FICHA TECNICA PARA SEGUIMIENTO Y EVALUACION DE INDICADORES DE PROYECTOS Y PROCESOS</p>
---	--

NUMERO Y NOMBRE DEL PROGRAMA:		52 - DESARROLLO URBANO	
NOMBRE DEL PROCESO:		ADMINISTRACIÓN DE PROYECTOS E INGENIERÍA	
CLAVE PROGRAMATICA:		2111130873022222081	
UNIDAD RESPONSABLE:	SECRETARÍA DE INFRAESTRUCTURA Y DESARROLLO URBANO	UNIDAD EJECUTORA:	DIRECCIÓN GENERAL DE PROYECTOS E INGENIERÍA
OBJETIVO DEL PROCESO:		PLANEAR, COORDINAR Y CONTROLAR LA ELABORACIÓN DE ANTEPROYECTOS, PROYECTOS EJECUTIVOS Y DICTÁMENES TÉCNICOS CON APEGO A LA NORMATIVIDAD ESTABLECIDA.	


DATOS DEL INDICADOR			
NOMBRE INDICADOR:		INDICE DE ACCIONES DE APOYO REALIZADAS	
UNIDAD DE MEDIDA:	ACCIÓN	TIPO:	DE GESTIÓN
RESULTADO ESPERADO:		REALIZAR AL CIEN POR CIENTO LAS ACCIONES DE APOYO PROGRAMADAS	
FORMULA CALCULO:		(ACCIONES DE APOYO REALIZADAS/ACCIONES DE APOYO PROGRAMADASX100	
INTERPRETACION:		PORCENTAJE DE ACCIONES DE APOYO REALIZADAS	
DIMENSION DEL INDICADOR:	EFICIENCIA	SENTIDO:	ASCENDENTE
VALOR:	ACUMULABLE	FRECUENCIA MEDICION:	TRIMESTRAL

AVANCE DEL INDICADOR:				TRIMESTRE			TRIMESTRE 4	SEMAFORO
META ANUAL	AVANCE DEL TRIMESTRE			AVANCE ACUMULADO			AVANCE RESPECTO DE LA META ANUAL	
	PROGRAMADO	ALCANZADO	%	PROGRAMADO	ALCANZADO	%		
50	5	64	1280	50	152	304	304	
EVALUACIÓN CUALITATIVA				Se llevan a cabo 64 acciones de apoyo; 20 de ellas consistentes en visitas de inspección técnica para la evaluación de daños en varias localidades, por la ocurrencia de lluvia severa, y evaluación de edificaciones para adecuación de diseños acordes al nuevo sistema de justicia penal, entre otras. Las 44 restantes consistieron en la elaboración de anexos técnicos de solicitud de recursos para ejecución de obra.				
PROSPECTIVA				Igual que en ocasiones anteriores, se expone que la meta prevista en esta variable generalmente es rebasada con amplitud; esto se deriva de que su realización está mayormente vinculada al gasto corriente, mientras que el cumplimiento de otras variables depende de la existencia de recursos para inversión.				
FACTOR DE COMPARACIÓN				1280%				

 <p>ESTADO DE SONORA</p>	<p>GOBIERNO DEL ESTADO DE SONORA FICHA TECNICA PARA SEGUIMIENTO Y EVALUACION DE INDICADORES DE PROYECTOS Y PROCESOS</p>
---	--


NUMERO Y NOMBRE DEL PROGRAMA:		52 - DESARROLLO URBANO	
NOMBRE DEL PROCESO:		COSTOS, LICITACIONES Y CONTRATOS	
CLAVE PROGRAMATICA:		21111308740222210F1	
UNIDAD RESPONSABLE:	SECRETARÍA DE INFRAESTRUCTURA Y DESARROLLO URBANO	UNIDAD EJECUTORA:	DIRECCIÓN GENERAL DE COSTOS, LICITACIONES Y CONTRATOS
OBJETIVO DEL PROCESO:		ADMINISTRAR LA NORMATIVIDAD Y CONTROL DE LAS OBRAS A EJECUTAR EN EL ESTADO	
DATOS DEL INDICADOR			
NOMBRE INDICADOR:		INDICE DE REVISION DE PRECIOS UNITARIOS	
UNIDAD DE MEDIDA:	ACCIÓN	TIPO:	DE GESTIÓN
RESULTADO ESPERADO:		EL CIENTO POR CIENTO DE REVISION DE PRECIOS UNITARIOS	
FORMULA CALCULO:		(PRECIOS UNITARIOS REVISADOS/PRECIOS UNITARIOS ENTREGADOS)X100	
INTERPRETACION:		POR CIENTO DE PRECIOS UNITARIOS REVISADOS	
DIMENSION DEL INDICADOR:	IMPACTO	SENTIDO:	ASCENDENTE
VALOR:	NO ACUMULABLE	FRECUENCIA MEDICION:	TRIMESTRAL

AVANCE DEL INDICADOR:				TRIMESTRE			TRIMESTRE 4	
META ANUAL	AVANCE DEL TRIMESTRE			AVANCE ACUMULADO			AVANCE RESPECTO DE LA META ANUAL	SEMAFORO
	PROGRAMADO	ALCANZADO	%	PROGRAMADO	ALCANZADO	%		
175	175	86	49.14	175	86	49.14	49.14	
EVALUACIÓN CUALITATIVA				NO SE ALCANZO LA META ESTABLECIDA DEBIDO A QUE FUERON MENORES LAS SOLICITUDES RECIBIDAS				
PROSPECTIVA				SE AJUSTARAN LAS METAS FUTURAS REDUCIENDO EL ESTIMADO DE SOLICITUDES				
FACTOR DE COMPARACIÓN				NO SE LLEGO ALA META DADO QUE SE REDUJO LA OBRA POR FIN DE SEXENIO				

 <p>ESTADO DE SONORA</p>	<p>GOBIERNO DEL ESTADO DE SONORA FICHA TECNICA PARA SEGUIMIENTO Y EVALUACION DE INDICADORES DE PROYECTOS Y PROCESOS</p>
---	--


NUMERO Y NOMBRE DEL PROGRAMA:		52 - DESARROLLO URBANO	
NOMBRE DEL PROCESO:		COSTOS, LICITACIONES Y CONTRATOS	
CLAVE PROGRAMATICA:		21111308740222210F1	
UNIDAD RESPONSABLE:	SECRETARÍA DE INFRAESTRUCTURA Y DESARROLLO URBANO	UNIDAD EJECUTORA:	DIRECCIÓN GENERAL DE COSTOS, LICITACIONES Y CONTRATOS
OBJETIVO DEL PROCESO:		ADMINISTRAR LA NORMATIVIDAD Y CONTROL DE LAS OBRAS A EJECUTAR EN EL ESTADO	
DATOS DEL INDICADOR			
NOMBRE INDICADOR:		INDICE DE LICITACIÓN DE OBRAS	
UNIDAD DE MEDIDA:	DOCUMENTO	TIPO:	DE GESTIÓN
RESULTADO ESPERADO:		LICITAR EL CIENTO POR CIENTO DE LAS OBRAS AUTORIZADAS	
FORMULA CALCULO:		(OBRAS LICITADAS/OBRAS AUTORIZADAS PARA LICITACION)X100	
INTERPRETACION:		POR CIENTO DE OBRAS LICITADAS	
DIMENSION DEL INDICADOR:	EFICIENCIA	SENTIDO:	ASCENDENTE
VALOR:	NO ACUMULABLE	FRECUENCIA MEDICION:	TRIMESTRAL

AVANCE DEL INDICADOR:				TRIMESTRE			TRIMESTRE 4	
META ANUAL	AVANCE DEL TRIMESTRE			AVANCE ACUMULADO			AVANCE RESPECTO DE LA META ANUAL	SEMAFORO
	PROGRAMADO	ALCANZADO	%	PROGRAMADO	ALCANZADO	%		
3	3	43	1433.33	3	43	1433.33	1433.33	
EVALUACIÓN CUALITATIVA				SE EJECUTARON EN SU TOTALIDAD LAS LICITACIONES SOLICITADAS POR LAS DIFERENTES UNIDADES ADMINISTRATIVAS, SE SOBREPASO LA META DEBIDO A QUE ESE FUE EL NUMERO DE PETICIONES PARA LICITACIÓN				
PROSPECTIVA				SE EJECUTA TODO LO SOLICITADO A ESTA DIRECCIÓN, EN ESTE TRIMESTRE SE SOBRE PASO LA META				
FACTOR DE COMPARACIÓN				SE LLEGO A LA META EN BASE A LAS SOLICITUDES DE LICITACIONES TURNADAS A ESTA UNIDAD ADMINISTRATIVA CON BASE A RECURSOS AUTORIZADOS				

 <p>ESTADO DE SONORA</p>	<p>GOBIERNO DEL ESTADO DE SONORA FICHA TECNICA PARA SEGUIMIENTO Y EVALUACION DE INDICADORES DE PROYECTOS Y PROCESOS</p>
---	--


NUMERO Y NOMBRE DEL PROGRAMA:		52 - DESARROLLO URBANO	
NOMBRE DEL PROCESO:		COSTOS, LICITACIONES Y CONTRATOS	
CLAVE PROGRAMATICA:		21111308740222210F1	
UNIDAD RESPONSABLE:	SECRETARÍA DE INFRAESTRUCTURA Y DESARROLLO URBANO	UNIDAD EJECUTORA:	DIRECCIÓN GENERAL DE COSTOS, LICITACIONES Y CONTRATOS
OBJETIVO DEL PROCESO:		ADMINISTRAR LA NORMATIVIDAD Y CONTROL DE LAS OBRAS A EJECUTAR EN EL ESTADO	
DATOS DEL INDICADOR			
NOMBRE INDICADOR:		INDICE DE CONTRATACIÓN DE OBRAS PÚBLICAS	
UNIDAD DE MEDIDA:	DOCUMENTO	TIPO:	PROGRAMÁTICO
RESULTADO ESPERADO:		CONTRATAR EL CIENTO POR CIENTO DE LAS OBRAS AUTORIZADAS	
FORMULA CALCULO:		(OBRAS PÚBLICAS CONTRATADAS/OBRAS PÚBLICAS AUTORIZADAS)X100	
INTERPRETACION:		POR CIENTO DE ADJUDICACIÓN DE CONTRATOS FORMALIZADOS	
DIMENSION DEL INDICADOR:	EFICIENCIA	SENTIDO:	ASCENDENTE
VALOR:	NO ACUMULABLE	FRECUENCIA MEDICION:	TRIMESTRAL

AVANCE DEL INDICADOR:				TRIMESTRE			TRIMESTRE 4	
META ANUAL	AVANCE DEL TRIMESTRE			AVANCE ACUMULADO			AVANCE RESPECTO DE LA META ANUAL	SEMAFORO
	PROGRAMADO	ALCANZADO	%	PROGRAMADO	ALCANZADO	%		
25	25	76	304	25	76	304	304	
EVALUACIÓN CUALITATIVA				SE SUPERO LA META DE ESTE TRIMESTRE Y LA META ANUAL, HUBO AUTORIZACION DE RECURSOS EXTRAORDINARIOS LO QUE PROPICIO MAYOR AUTORIZACION DE OBRAS A EJECUTAR EN EL ULTIMO TRIMESTRE DEL AÑO, LO CUAL PROPICIO MAYOR CANTIDAD DE CONTRATOS Y CONVENIOS.				
PROSPECTIVA				LAS METAS E INDICADORES ANUALES Y SU CALENDARIZACIÓN TRIMESTRAL, DEPENDEN TOTALMENTE DE LOS RECURSOS QUE SE AUTORIZAN EN ESTE EJERCICIO SIEMPRE FUERON POSITIVOS LO QUE GENERO SUPERAR LAS METAS ESTABLECIDAS.				
FACTOR DE COMPARACIÓN				SE LOGRAN LAS METAS DE ACUERDO A HISTORIAL DE CUMPLIMIENTO EN LA FORMALIZACION DE CONTRATOS Y CONVENIOS DE ESTA UNIDAD ADMINISTRATIVA				

 <p>ESTADO DE SONORA</p>	<p>GOBIERNO DEL ESTADO DE SONORA FICHA TECNICA PARA SEGUIMIENTO Y EVALUACION DE INDICADORES DE PROYECTOS Y PROCESOS</p>
---	--


NUMERO Y NOMBRE DEL PROGRAMA:		52 - DESARROLLO URBANO	
NOMBRE DEL PROCESO:		EJECUCION DE OBRAS	
CLAVE PROGRAMATICA:		21111308750222210JN	
UNIDAD RESPONSABLE:	SECRETARÍA DE INFRAESTRUCTURA Y DESARROLLO URBANO	UNIDAD EJECUTORA:	DIRECCIÓN GENERAL DE EJECUCIÓN DE OBRAS
OBJETIVO DEL PROCESO:		SUPERVISAR Y VERIFICAR LA CORRECTA EJECUCIÓN DE LAS OBRAS PÚBLICAS DEL ESTADO	
DATOS DEL INDICADOR			
NOMBRE INDICADOR:		INDICE DE SUPERVISIÓN DE OBRAS	
UNIDAD DE MEDIDA:	PORCENTAJE	TIPO:	DE GESTIÓN
RESULTADO ESPERADO:		SUPERVISAR EL CIENTO POR CIENTO DE LAS OBRAS CONTRATADAS	
FORMULA CALCULO:		(OBRAS SUPERVISADAS/OBRAS CONTRATADAS)*100	
INTERPRETACION:		CANTIDAD DE OBRAS CONTRATADAS CON SUPERVISOR ASIGNADO POR PARTE DE LA SECRETARIA	
DIMENSION DEL INDICADOR:	EFICIENCIA	SENTIDO:	ASCENDENTE
VALOR:	NO ACUMULABLE	FRECUENCIA MEDICION:	TRIMESTRAL

AVANCE DEL INDICADOR:				TRIMESTRE			TRIMESTRE 4	
META ANUAL	AVANCE DEL TRIMESTRE			AVANCE ACUMULADO			AVANCE RESPECTO DE LA META ANUAL	SEMAFORO
	PROGRAMADO	ALCANZADO	%	PROGRAMADO	ALCANZADO	%		
80	80	78	97.5	80	78	97.5	97.5	
EVALUACIÓN CUALITATIVA				SE ESTA CUMPLIENDO CON LO PROGRAMADO EN LOS CONTRATOS DE OBRAS				
PROSPECTIVA				CONTINUAR CON LA MISMA EFICIENCIA Y DESEMPEÑO PARA EJECUTAR CORRECTAMENTE LO PROGRAMADO				
FACTOR DE COMPARACIÓN				NO TENEMOS FACTOR DE COMPARACION YA QUE HAY AÑOS EN QUE SE CONTRATA MAS OBRA				

 <p>ESTADO DE SONORA</p>	<p>GOBIERNO DEL ESTADO DE SONORA FICHA TECNICA PARA SEGUIMIENTO Y EVALUACION DE INDICADORES DE PROYECTOS Y PROCESOS</p>
---	--


NUMERO Y NOMBRE DEL PROGRAMA:		52 - DESARROLLO URBANO	
NOMBRE DEL PROCESO:		EJECUCION DE OBRAS	
CLAVE PROGRAMATICA:		21111308750222210JN	
UNIDAD RESPONSABLE:	SECRETARÍA DE INFRAESTRUCTURA Y DESARROLLO URBANO	UNIDAD EJECUTORA:	DIRECCIÓN GENERAL DE EJECUCIÓN DE OBRAS
OBJETIVO DEL PROCESO:		SUPERVISAR Y VERIFICAR LA CORRECTA EJECUCIÓN DE LAS OBRAS PÚBLICAS DEL ESTADO	
DATOS DEL INDICADOR			
NOMBRE INDICADOR:		INDICE DE TRAMITE DE ESTIMACIONES AUTORIZADAS	
UNIDAD DE MEDIDA:	PORCENTAJE	TIPO:	DE GESTIÓN
RESULTADO ESPERADO:		TRAMITAR EL CIENTO POR CIENTO DE LAS ESTIMACIONES AUTORIZADAS	
FORMULA CALCULO:		(ESTIMACIONES TRAMITADAS/ESTIMACIONES AUTORIZADAS)X100	
INTERPRETACION:		EL PORCENTAJE DE ESTIMACIONES QUE ENTRAN A TRAMITE Y SON AUTORIZADAS	
DIMENSION DEL INDICADOR:	EFICIENCIA	SENTIDO:	ASCENDENTE
VALOR:	NO ACUMULABLE	FRECUENCIA MEDICION:	TRIMESTRAL

AVANCE DEL INDICADOR:				TRIMESTRE			TRIMESTRE 4	
META ANUAL	AVANCE DEL TRIMESTRE			AVANCE ACUMULADO			AVANCE RESPECTO DE LA META ANUAL	SEMAFORO
	PROGRAMADO	ALCANZADO	%	PROGRAMADO	ALCANZADO	%		
50	50	99	198	50	99	198	198	
EVALUACIÓN CUALITATIVA				SE ATIENDE DE MANERA RÁPIDA Y EFICAZ CADA ESTIMACION PRESENTADA, SE REVIS A FONDO A FIN DE EVITAR RECHAZOS, Y NO ENTORPECER LA EJECUCION DE LA OBRA POR FALTA DE PAGO				
PROSPECTIVA				CONTINUAR CON EL DESEMPEÑO MOSTRADO POR EL PERSONAL Y CONTINUAR MEJORANDO LOS PROCESOS DE TRAMITE (REVISION, VALIDACION Y ACEPTACION) DE LAS ESTIMACIONES.				
FACTOR DE COMPARACIÓN				NO TENEMOS FACTOR DE COMPARACION YA QUE CADA MES ES DISTINTO DE OTRO EN ALGUNOS ENTRAN POCAS ESTIMACIONES Y EN OTROS LA CARGA DE TRABAJO ES EXCESIVA				

 <p>ESTADO DE SONORA</p>	<p>GOBIERNO DEL ESTADO DE SONORA FICHA TECNICA PARA SEGUIMIENTO Y EVALUACION DE INDICADORES DE PROYECTOS Y PROCESOS</p>
---	--

NUMERO Y NOMBRE DEL PROGRAMA:		52 - DESARROLLO URBANO	
NOMBRE DEL PROCESO:		EJECUCION DE OBRAS	
CLAVE PROGRAMATICA:		211113087502222210JN	
UNIDAD RESPONSABLE:	SECRETARÍA DE INFRAESTRUCTURA Y DESARROLLO URBANO	UNIDAD EJECUTORA:	DIRECCIÓN GENERAL DE EJECUCIÓN DE OBRAS
OBJETIVO DEL PROCESO:		SUPERVISAR Y VERIFICAR LA CORRECTA EJECUCIÓN DE LAS OBRAS PÚBLICAS DEL ESTADO	
DATOS DEL INDICADOR			
NOMBRE INDICADOR:		INDICE DE TRAMITE DE CONVENIOS	
UNIDAD DE MEDIDA:	PORCENTAJE	TIPO:	DE GESTIÓN
RESULTADO ESPERADO:		TRAMITAR EL CIENTO POR CIENTO DE LOS CONVENIOS SOLICITADOS	
FORMULA CALCULO:		(CONVENIOS SOLICITADOS/CONVENIOS TRAMITADOS)X100	
INTERPRETACION:		POR CIENTO DE CONVENIOS TRAMITADOS	
DIMENSION DEL INDICADOR:	EFICIENCIA	SENTIDO:	ASCENDENTE
VALOR:	NO ACUMULABLE	FRECUENCIA MEDICION:	TRIMESTRAL


AVANCE DEL INDICADOR:				TRIMESTRE			TRIMESTRE 4	
META ANUAL	AVANCE DEL TRIMESTRE			AVANCE ACUMULADO			AVANCE RESPECTO DE LA META ANUAL	SEMAFORO
	PROGRAMADO	ALCANZADO	%	PROGRAMADO	ALCANZADO	%		
5	5	4	80	5	4	80	80	
EVALUACIÓN CUALITATIVA				SE ATIENDE DE MANERA PERSONAL Y EFICAZ CADA SOLICITUD DE CONVENIO POR PARTE DE LOS CONTRATISTAS PARA EVITAR INTERFERIR CON EL DESARROLLO DE LA OBRA				
PROSPECTIVA				CONTINUAR CON EL DESEMPEÑO MOSTRADO HASTA EL MOMENTO Y CUMPLIR CON LO PROGRAMADO PARA ESTE EJERCICIO				
FACTOR DE COMPARACIÓN				NO TENEMOS FACTOR DE COMPARACION YA QUE LAS CIRCUNSTANCIAS DE CADA OBRA SON DISTINTAS				

 <p>ESTADO DE SONORA</p>	<p>GOBIERNO DEL ESTADO DE SONORA FICHA TECNICA PARA SEGUIMIENTO Y EVALUACION DE INDICADORES DE PROYECTOS Y PROCESOS</p>
---	--

NUMERO Y NOMBRE DEL PROGRAMA:		52 - DESARROLLO URBANO	
NOMBRE DEL PROYECTO:		PLANEACIÓN URBANA	
CLAVE PROGRAMATICA:		211113087602222109Y	
UNIDAD RESPONSABLE:	SECRETARÍA DE INFRAESTRUCTURA Y DESARROLLO URBANO	UNIDAD EJECUTORA:	SUBSECRETARÍA DE DESARROLLO URBANO
OBJETIVO DEL PROYECTO:		CONTAR CON LOS INSTRUMENTOS NORMATIVOS Y REGULATORIOS PARA IMPULSAR EL DESARROLLO URBANO ORDENADO Y ASÍ INCREMENTAR EL ÍNDICE DE URBANIZACIÓN	

DATOS DEL INDICADOR			
NOMBRE DEL INDICADOR:		ÍNDICE DE CUMPLIMIENTO EN EL PROGRAMA DE PLANEACIÓN URBANA	
UNIDAD DE MEDIDA:	PORCENTAJE	TIPO:	PROGRAMÁTICO
RESULTADO ESPERADO:		CUMPLIR CON EL PROGRAMA DE PLANEACIÓN URBANA	
FORMULA CALCULO:		ESTUDIOS REALIZADOS/ESTUDIOS PROGRAMADOS X 100	
INTERPRETACION:		MIDE EL CUMPLIMIENTO DEL PROGRAMA DE PLANEACIÓN URBANA	
DIMENSION DEL INDICADOR:	EFICIENCIA	SENTIDO:	ASCENDENTE
VALOR:	ACUMULABLE	FRECUENCIA MEDICION:	TRIMESTRAL

AVANCE DEL INDICADOR:				TRIMESTRE			TRIMESTRE 4	SEMAFORO
META ANUAL	AVANCE DEL TRIMESTRE			AVANCE ACUMULADO			AVANCE RESPECTO DE LA META ANUAL	
	PROGRAMADO	ALCANZADO	%	PROGRAMADO	ALCANZADO	%		
39	39	0	0	39	0	0	0	
EVALUACIÓN CUALITATIVA				LA META PROGRAMADA PARA EL IV TRIMESTRE DE 2015 NO FUE REALIZADA DEBIDO A QUE ESTA SUBSECRETARIA DE DESARROLLO URBANO NO CONTO CON OFICIOS DE AUTORIZACION QUE PERMITIERA EJERCER EL PRESUPUESTO DEL GASTO DE INVERSION				
PROSPECTIVA								
FACTOR DE COMPARACIÓN								


 <p>ESTADO DE SONORA</p>	<p>GOBIERNO DEL ESTADO DE SONORA FICHA TECNICA PARA SEGUIMIENTO Y EVALUACION DE INDICADORES DE PROYECTOS Y PROCESOS</p>
---	--

NUMERO Y NOMBRE DEL PROGRAMA:		52 - DESARROLLO URBANO	
NOMBRE DEL PROCESO:		ORDENAMIENTO TERRITORIAL	
CLAVE PROGRAMATICA:		2111130877022222089	
UNIDAD RESPONSABLE:	SECRETARÍA DE INFRAESTRUCTURA Y DESARROLLO URBANO	UNIDAD EJECUTORA:	DIRECCIÓN GENERAL DE PLANEACIÓN Y ORDENAMIENTO TERRITORIAL
OBJETIVO DEL PROCESO:		CONSTRUIR EL PROGRAMA ESTATAL DE ORDENAMIENTO TERRITORIAL Y DESARROLLO URBANO Y LOS PROGRAMAS REGIONALES DE ORDENAMIENTO TERRITORIAL, EN LOS TÉRMINOS DE LA LEY GENERAL DE ASENTAMIENTOS HUMANOS Y LA LEY DE ORDENAMIENTO TERRITORIAL Y DESARROLLO URBANO DEL ESTADO DE SONORA, Y CONGRUENTES CON LEYES, REGLAMENTOS Y NORMAS EN LA MATERIA DE LOS TRES ÓRDENES DE GOBIERNO.	

DATOS DEL INDICADOR

NOMBRE INDICADOR:		INDICE DE ATENCIÓN A ASESORÍAS TÉCNICAS EN MATERIA DE PLANEACIÓN TERRITORIAL	
UNIDAD DE MEDIDA:	ASESORÍA	TIPO:	DE GESTIÓN
RESULTADO ESPERADO:		ATENDER AL CIENTO POR CIENTO LAS ASESORÍAS TÉCNICAS EN MATERIA DE PLANEACIÓN TERRITORIAL	
FORMULA CALCULO:		(ASESORÍAS TÉCNICAS ATENDIDAS/ASESORÍAS TÉCNICAS SOLICITADAS)X100	
INTERPRETACION:		POR CIENTO DE ASESORÍAS TÉCNICAS EN MATERIA DE PLANEACIÓN TERRITORIAL ATENDIDAS	
DIMENSION DEL INDICADOR:	EFICIENCIA	SENTIDO:	ASCENDENTE
VALOR:	NO ACUMULABLE	FRECUENCIA MEDICION:	TRIMESTRAL

AVANCE DEL INDICADOR:				TRIMESTRE			TRIMESTRE 4	
META ANUAL	AVANCE DEL TRIMESTRE			AVANCE ACUMULADO			AVANCE RESPECTO DE LA META ANUAL	SEMAFORO
	PROGRAMADO	ALCANZADO	%	PROGRAMADO	ALCANZADO	%		
1	1	1	100	1	1	100	100	
EVALUACIÓN CUALITATIVA				SE CUMPLIÓ AL 100% DE LA META PROGRAMADA EN EL TRIMESTRE DE UNA ASESORÍA PROGRAMADA				
PROSPECTIVA				SE CUMPLIÓ CON LO PROGRAMADO				
FACTOR DE COMPARACIÓN				ACEPTABLE				


 <p>ESTADO DE SONORA</p>	<p>GOBIERNO DEL ESTADO DE SONORA FICHA TECNICA PARA SEGUIMIENTO Y EVALUACION DE INDICADORES DE PROYECTOS Y PROCESOS</p>
---	--

NUMERO Y NOMBRE DEL PROGRAMA:		52 - DESARROLLO URBANO	
NOMBRE DEL PROCESO:		ORDENAMIENTO TERRITORIAL	
CLAVE PROGRAMATICA:		2111130877022222089	
UNIDAD RESPONSABLE:	SECRETARÍA DE INFRAESTRUCTURA Y DESARROLLO URBANO	UNIDAD EJECUTORA:	DIRECCIÓN GENERAL DE PLANEACIÓN Y ORDENAMIENTO TERRITORIAL
OBJETIVO DEL PROCESO:		CONSTRUIR EL PROGRAMA ESTATAL DE ORDENAMIENTO TERRITORIAL Y DESARROLLO URBANO Y LOS PROGRAMAS REGIONALES DE ORDENAMIENTO TERRITORIAL, EN LOS TÉRMINOS DE LA LEY GENERAL DE ASENTAMIENTOS HUMANOS Y LA LEY DE ORDENAMIENTO TERRITORIAL Y DESARROLLO URBANO DEL ESTADO DE SONORA, Y CONGRUENTES CON LEYES, REGLAMENTOS Y NORMAS EN LA MATERIA DE LOS TRES ÓRDENES DE GOBIERNO.	

DATOS DEL INDICADOR

NOMBRE INDICADOR:		INDICE DE REALIZACIÓN DE DICTÁMENES EN MATERIA DE USO DE SUELO DE IMPACTO REGIONAL	
UNIDAD DE MEDIDA:	DICTAMEN TÉCNICO	TIPO:	ESTRATÉGICO
RESULTADO ESPERADO:		REALIZAR AL CIEN POR CIENTO LOS DICTÁMENES EN MATERIA DE USOS DE SUELO DE IMPACTO REGIONAL	
FORMULA CALCULO:		(DICTÁMENES EN MATERIA DE USO DE SUELO REALIZADOS/DICTÁMENES EN MATERIA DE USO DE SUELO SOLICITADOS)X100	
INTERPRETACION:		POR CIENTO DE DICTÁMENES EN MATERIA DE USO DE SUELO REALIZADOS	
DIMENSION DEL INDICADOR:	EFICIENCIA	SENTIDO:	ASCENDENTE
VALOR:	NO ACUMULABLE	FRECUENCIA MEDICION:	TRIMESTRAL

AVANCE DEL INDICADOR:				TRIMESTRE			TRIMESTRE 4	SEMAFORO
META ANUAL	AVANCE DEL TRIMESTRE			AVANCE ACUMULADO			AVANCE RESPECTO DE LA META ANUAL	
	PROGRAMADO	ALCANZADO	%	PROGRAMADO	ALCANZADO	%		
1	1	1	100	1	1	100	100	
EVALUACIÓN CUALITATIVA				SE CUMPLIÓ AL 100% DE LA META PROGRAMADA EN EL TRIMESTRE YA QUE SE ELABORÓ 1 DICTAMEN DE USO DE SUELO QUE SE TENIA PROGRAMADO				
PROSPECTIVA				SE CUMPLIÓ CON LOS PROGRAMADO				
FACTOR DE COMPARACIÓN				ACEPTABLE				


 <p>ESTADO DE SONORA</p>	<p>GOBIERNO DEL ESTADO DE SONORA FICHA TECNICA PARA SEGUIMIENTO Y EVALUACION DE INDICADORES DE PROYECTOS Y PROCESOS</p>
---	--

NUMERO Y NOMBRE DEL PROGRAMA:		52 - DESARROLLO URBANO	
NOMBRE DEL PROCESO:		ORDENAMIENTO TERRITORIAL	
CLAVE PROGRAMATICA:		2111130877022222089	
UNIDAD RESPONSABLE:	SECRETARÍA DE INFRAESTRUCTURA Y DESARROLLO URBANO	UNIDAD EJECUTORA:	DIRECCIÓN GENERAL DE PLANEACIÓN Y ORDENAMIENTO TERRITORIAL
OBJETIVO DEL PROCESO:		CONSTRUIR EL PROGRAMA ESTATAL DE ORDENAMIENTO TERRITORIAL Y DESARROLLO URBANO Y LOS PROGRAMAS REGIONALES DE ORDENAMIENTO TERRITORIAL, EN LOS TÉRMINOS DE LA LEY GENERAL DE ASENTAMIENTOS HUMANOS Y LA LEY DE ORDENAMIENTO TERRITORIAL Y DESARROLLO URBANO DEL ESTADO DE SONORA, Y CONGRUENTES CON LEYES, REGLAMENTOS Y NORMAS EN LA MATERIA DE LOS TRES ÓRDENES DE GOBIERNO.	

DATOS DEL INDICADOR

NOMBRE INDICADOR:		INDICE DE ATENCIÓN A LOS PROGRAMAS DE CAPACITACIÓN EN MATERIA DE ORDENAMIENTO TERRITORIAL Y DESARROLLO URBANO	
UNIDAD DE MEDIDA:	CAPACITANDO	TIPO:	ESTRATÉGICO
RESULTADO ESPERADO:		ATENDER AL CIENTO POR CIENTO LOS PROGRAMAS DE CAPACITACIÓN EN MATERIA DE ORDENAMIENTO TERRITORIAL Y DESARROLLO URBANO SOLICITADO POR LOS AYUNTAMIENTOS	
FORMULA CALCULO:		(PROGRAMAS DE CAPACITACIÓN ATENDIDOS/PROGRAMAS DE CAPACITACIÓN SOLICITADOS)X100	
INTERPRETACION:		POR CIENTO DE CAPACITACIÓN ATENDIDA EN MATERIA DE ORDENAMIENTO TERRITORIAL Y DESARROLLO URBANO	
DIMENSION DEL INDICADOR:	EFICIENCIA	SENTIDO:	ASCENDENTE
VALOR:	NO ACUMULABLE	FRECUENCIA MEDICION:	TRIMESTRAL


AVANCE DEL INDICADOR:				TRIMESTRE			TRIMESTRE 4	
META ANUAL	AVANCE DEL TRIMESTRE			AVANCE ACUMULADO			AVANCE RESPECTO DE LA META ANUAL	SEMAFORO
	PROGRAMADO	ALCANZADO	%	PROGRAMADO	ALCANZADO	%		
0	0	0	100	0	0	100	100	
EVALUACIÓN CUALITATIVA				PARA ESTE TRIMESTRE NO SE TENIA CONTEMPLADOS PROGRAMAS DE CAPACITACIÓN				
PROSPECTIVA				LA META NO SE ALCANZÓ EN VIRTUD DE LA FALTA DE RECURSOS FINANCIEROS NO AUTORIZADOS PARA LA SALIDA A MUNICIPIOS PARA LLEVAR A CABO LA CAPACITACIÓN				
FACTOR DE COMPARACIÓN				CRITICO				

 <p>ESTADO DE SONORA</p>	GOBIERNO DEL ESTADO DE SONORA FICHA TECNICA PARA SEGUIMIENTO Y EVALUACION DE INDICADORES DE PROYECTOS Y PROCESOS
---	---

NUMERO Y NOMBRE DEL PROGRAMA:		52 - DESARROLLO URBANO	
NOMBRE DEL PROCESO:		GESTION ADMINISTRATIVA	
CLAVE PROGRAMATICA:		2111130879022221084	
UNIDAD RESPONSABLE:	SECRETARÍA DE INFRAESTRUCTURA Y DESARROLLO URBANO	UNIDAD EJECUTORA:	DIRECCIÓN GENERAL DE ADMINISTRACIÓN Y FINANZAS
OBJETIVO DEL PROCESO:		CONTROL Y SEGUIMIENTO ADMINISTRATIVO Y DE SERVICIOS PARA EL DESARROLLO Y EQUIPAMIENTO URBANO	

DATOS DEL INDICADOR			
NOMBRE INDICADOR:		INDICE DE SOLICITUD DE CAPACITACIONES ATENDIDAS	
UNIDAD DE MEDIDA:	CAPACITANDO	TIPO:	DE GESTIÓN
RESULTADO ESPERADO:		ATENDER AL CIENTO POR CIENTO CON LAS SOLICITUDES DE CAPACITACIÓN DEL PERSONAL DE LA SECRETARÍA	
FORMULA CALCULO:		(CURSOS IMPARTIDOS/CURSOS SOLICITADOS)X100	
INTERPRETACION:		POR CIENTO DE CURSOS IMPARTIDOS	
DIMENSION DEL INDICADOR:	EFICIENCIA	SENTIDO:	ASCENDENTE
VALOR:	ACUMULABLE	FRECUENCIA MEDICION:	TRIMESTRAL


AVANCE DEL INDICADOR:				TRIMESTRE			TRIMESTRE 4	
META ANUAL	AVANCE DEL TRIMESTRE			AVANCE ACUMULADO			AVANCE RESPECTO DE LA META ANUAL	SEMAFORO
	PROGRAMADO	ALCANZADO	%	PROGRAMADO	ALCANZADO	%		
12	3	0	0	12	6	50	50	
EVALUACIÓN CUALITATIVA				NO SE IMPARTIÓ NINGUN CURSO POR PARTE DE LA SUBDIRECCIÓN DE RECURSOS HUMANOS EN ESTE TRIMESTRE, QUE CORRESPONDE A LOS MESES DE OCTUBRE, NOVIEMBRE Y DICIEMBRE.				
PROSPECTIVA				DEBIDO A QUE EL CENTRO DE CAPACITACIÓN DEL ESTADO DE SONORA NO NOS PROPORCIONÓ CURSOS EN EL CUARTO TRIMESTRE DEL AÑO 2015.				
FACTOR DE COMPARACIÓN								

 <p>ESTADO DE SONORA</p>	<p>GOBIERNO DEL ESTADO DE SONORA FICHA TECNICA PARA SEGUIMIENTO Y EVALUACION DE INDICADORES DE PROYECTOS Y PROCESOS</p>
---	--

NUMERO Y NOMBRE DEL PROGRAMA:		52 - DESARROLLO URBANO	
NOMBRE DEL PROCESO:		GESTION ADMINISTRATIVA	
CLAVE PROGRAMATICA:		21111308790222221084	
UNIDAD RESPONSABLE:	SECRETARÍA DE INFRAESTRUCTURA Y DESARROLLO URBANO	UNIDAD EJECUTORA:	DIRECCIÓN GENERAL DE ADMINISTRACIÓN Y FINANZAS
OBJETIVO DEL PROCESO:		CONTROL Y SEGUIMIENTO ADMINISTRATIVO Y DE SERVICIOS PARA EL DESARROLLO Y EQUIPAMIENTO URBANO	

DATOS DEL INDICADOR			
NOMBRE INDICADOR:		INDICE DE DESARROLLO Y MANTENIMIENTO DE LOS SISTEMAS DE COMPUTO	
UNIDAD DE MEDIDA:	SERVICIOS DE MANTENIMIENTO	TIPO:	DE GESTIÓN
RESULTADO ESPERADO:		PORCENTAJE DE DESARROLLO Y MANTENIMIENTO DE LOS SISTEMAS DE COMPUTO	
FORMULA CALCULO:		(NUMERO DE DESARROLLO Y MANTENIMIENTO DE SISTEMAS DE COMPUTO REALIZADOS/NUMERO DE DESARROLLO Y MANTENIMIENTO DE LOS SISTEMAS DE COMPUTO SOLICITADOS)X100	
INTERPRETACION:		POR CIENTO DE DESARROLLO Y MANTENIMIENTO DE LOS SISTEMAS DE COMPUTO	
DIMENSION DEL INDICADOR:	COBERTURA	SENTIDO:	ASCENDENTE
VALOR:	ACUMULABLE	FRECUENCIA MEDICION:	TRIMESTRAL


AVANCE DEL INDICADOR:				TRIMESTRE			TRIMESTRE 4	SEMAFORO
META ANUAL	AVANCE DEL TRIMESTRE			AVANCE ACUMULADO			AVANCE RESPECTO DE LA META ANUAL	
	PROGRAMADO	ALCANZADO	%	PROGRAMADO	ALCANZADO	%		
2000	500	536	107.2	2000	2067	103.35	103.35	
EVALUACIÓN CUALITATIVA				EL SERVICIO DEL DEPARTAMENTO DE SISTEMAS EN VARIAS DIRECCIONES GENERAL DE ESTA SECRETARIA SE REALIZO DE LA SIGUIENTE MANERA: 486 SERVICIOS, 17 CAMBIOS DE EXTENSIONES, 8 REUBICACIONES DE NODOS, SE FORMATEARON 10 EQUIPOS DE CÓMPUTO Y 15 INSTALACIONES DE EQUIPOS DE CÓMPUTO.				
PROSPECTIVA				LAS METAS INICIALES FUERON CAPTURADAS ERRÓNEAMENTE EN EL SISTEMA Y ASÍ AUTORIZADAS EN EL CONGRESO DEL ESTADO, LAS CUALES UNA VEZ AUTORIZADAS CORRECTAMENTE EN EL PRESUPUESTO DE EGRESOS FUERON CORREGIDAS EN EL INFORME DEL PRIMER TRIMESTRE PARA SER ACORDES A LAS FUNCIONES Y METAS AUTORIZADAS A ESTA UNIDAD ADMINISTRATIVA. DEBIDO AL CAMBIO DE GOBIERNO ESTE CUARTO TRIMESTRE FUERON MÁS LOS SERVICIOS DE LOS QUE ESTABAN PROGRAMADOS.				
FACTOR DE COMPARACIÓN								

	GOBIERNO DEL ESTADO DE SONORA FICHA TECNICA PARA SEGUIMIENTO Y EVALUACION DE INDICADORES DE PROYECTOS Y PROCESOS
---	---

NUMERO Y NOMBRE DEL PROGRAMA:		52 - DESARROLLO URBANO	
NOMBRE DEL PROCESO:		GESTION ADMINISTRATIVA	
CLAVE PROGRAMATICA:		2111130879022221084	
UNIDAD RESPONSABLE:	SECRETARÍA DE INFRAESTRUCTURA Y DESARROLLO URBANO	UNIDAD EJECUTORA:	DIRECCIÓN GENERAL DE ADMINISTRACIÓN Y FINANZAS
OBJETIVO DEL PROCESO:		CONTROL Y SEGUIMIENTO ADMINISTRATIVO Y DE SERVICIOS PARA EL DESARROLLO Y EQUIPAMIENTO URBANO	

DATOS DEL INDICADOR			
NOMBRE DEL INDICADOR:		INDICE DE REVISION DE LAS SOLICITUDES DE MANTENIMIENTO DE RECURSOS MATERIALES	
UNIDAD DE MEDIDA:	DOCUMENTACIÓN	TIPO:	DE GESTIÓN
RESULTADO ESPERADO:		ATENDER AL CIEN POR CIENTO LAS SOLICITUDES DE MANTENIMIENTO DE LOS RECURSOS MATERIALES DE LA SECRETARIA	
FORMULA CALCULO:		(SOLICITUDES DE MANTENIMIENO ATENDIDAS/SOLICITUDES DE MANTENIMIENTO SOLICITADAS)X100	
INTERPRETACION:		CIEN POR CIENTO DE SOLICITUDES DE MANTENIMIENTO ATENDIDAS	
DIMENSION DEL INDICADOR:	EFICIENCIA	SENTIDO:	ASCENDENTE
VALOR:	ACUMULABLE	FRECUENCIA MEDICION:	TRIMESTRAL


AVANCE DEL INDICADOR:			TRIMESTRE			TRIMESTRE 4	
META ANUAL	AVANCE DEL TRIMESTRE			AVANCE ACUMULADO			SEMAFORO
	PROGRAMADO	ALCANZADO	%	PROGRAMADO	ALCANZADO	%	
120	30	37	123.33	120	127	105.83	
EVALUACIÓN CUALITATIVA			SE REALIZO SERVICIO DE MANTENIMIENTO, DE ELECTRICIDAD, VARIAS DIRECCIONES GENERALES, SECRETARÍA Y AREAS COMUNES DEL EDIFICIO SIDUR.				
PROSPECTIVA			LAS METAS INICIALES FUERON CAPTURADAS ERRÓNEAMENTE EN EL SISTEMA Y ASÍ AUTORIZADAS EN EL CONGRESO DEL ESTADO, LAS CUALES UNA VEZ AUTORIZADAS CORRECTAMENTE EN EL PRESUPUESTO DE EGRESOS FUERON CORREGIDAS EN EL INFORME DEL PRIMER TRIMESTRE PARA SER ACORDES A LAS FUNCIONES Y METAS AUTORIZADAS A ESTA UNIDAD ADMINISTRATIVA. DEBIDO AL CAMBIO DE GOBIERNO ESTE CUARTO TRIMESTRE FUERON MÁS LOS SERVICIOS DE LOS QUE ESTABAN PROGRAMADOS.				
FACTOR DE COMPARACIÓN							

 <p>ESTADO DE SONORA</p>	GOBIERNO DEL ESTADO DE SONORA FICHA TECNICA PARA SEGUIMIENTO Y EVALUACION DE INDICADORES DE PROYECTOS Y PROCESOS
---	---

NUMERO Y NOMBRE DEL PROGRAMA:		52 - DESARROLLO URBANO	
NOMBRE DEL PROCESO:		GESTION ADMINISTRATIVA	
CLAVE PROGRAMATICA:		2111130879022221084	
UNIDAD RESPONSABLE:	SECRETARÍA DE INFRAESTRUCTURA Y DESARROLLO URBANO	UNIDAD EJECUTORA:	DIRECCIÓN GENERAL DE ADMINISTRACIÓN Y FINANZAS
OBJETIVO DEL PROCESO:		CONTROL Y SEGUIMIENTO ADMINISTRATIVO Y DE SERVICIOS PARA EL DESARROLLO Y EQUIPAMIENTO URBANO	


DATOS DEL INDICADOR			
NOMBRE INDICADOR:		INDICE DE UTILIZACIÓN DE LOS RECURSOS FINANCIEROS AUTORIZADOS EN TIEMPO Y FORMA	
UNIDAD DE MEDIDA:	DOCUMENTO	TIPO:	ESTRATÉGICO
RESULTADO ESPERADO:		LOGRAR LA UTILIZACIÓN DEL CIEN POR CIENTO DE LOS RECURSOS FINANCIEROS AUTORIZADOS Y LIBERADOS EN TIEMPO Y FORMA	
FORMULA CALCULO:		(MONTO DE RECURSOS FINANCIEROS EJERCIDO/MONTO DE RECURSOS FINANCIEROS AUTORIZADOS EN TIEMPO Y FORMA)X100	
INTERPRETACION:		POR CIENTO DE RECURSOS FINANCIEROS EJERCIDOS	
DIMENSION DEL INDICADOR:	EFICIENCIA	SENTIDO:	ASCENDENTE
VALOR:	ACUMULABLE	FRECUENCIA MEDICION:	TRIMESTRAL

AVANCE DEL INDICADOR:				TRIMESTRE			TRIMESTRE 4	SEMAFORO
META ANUAL	AVANCE DEL TRIMESTRE			AVANCE ACUMULADO			AVANCE RESPECTO DE LA META ANUAL	
	PROGRAMADO	ALCANZADO	%	PROGRAMADO	ALCANZADO	%		
132	33	160	484.84	132	397	300.75	300.75	
EVALUACIÓN CUALITATIVA				SE GENERARON ORDENES PAGO DE DIFERENTES DE SERVICIOS, ASI COMO TRANSFERENCIAS A ORGANISMOS DESCENTRALIZADOS.				
PROSPECTIVA				LAS METAS INICIALES FUERON CAPTURADAS ERRÓNEAMENTE EN EL SISTEMA Y ASÍ AUTORIZADAS EN EL CONGRESO DEL ESTADO, LAS CUALES UNA VEZ AUTORIZADAS CORRECTAMENTE EN EL PRESUPUESTO DE EGRESOS FUERON CORREGIDAS EN EL INFORME DEL PRIMER TRIMESTRE PARA SER ACORDES A LAS FUNCIONES Y METAS AUTORIZADAS A ESTA UNIDAD ADMINISTRATIVA. SE SOBRE PASO EL PORCENTAJE PORQUE ACTUALMENTE TODOS LOS PAGOS DEL GASTO CORRIENTE SON HECHOS MEDIANTE EL SISTEMA SAP POR TAL MOTIVO SE SIGUEN GENERARON MAS ORDENES DE PAGO DE LAS PROGRAMADAS PARA ESTE TRIMESTRE.				
FACTOR DE COMPARACIÓN								

 <p>ESTADO DE SONORA</p>	<p>GOBIERNO DEL ESTADO DE SONORA FICHA TECNICA PARA SEGUIMIENTO Y EVALUACION DE INDICADORES DE PROYECTOS Y PROCESOS</p>
---	--


NUMERO Y NOMBRE DEL PROGRAMA:		52 - DESARROLLO URBANO	
NOMBRE DEL PROCESO:		PROGRAMACION Y EVALUACION DE LA OBRA PUBLICA	
CLAVE PROGRAMATICA:		211113087A0222260G1	
UNIDAD RESPONSABLE:	SECRETARÍA DE INFRAESTRUCTURA Y DESARROLLO URBANO	UNIDAD EJECUTORA:	DIRECCIÓN GENERAL DE PROGRAMACIÓN Y EVALUACIÓN
OBJETIVO DEL PROCESO:		PLANEACIÓN, SEGUIMIENTO Y EVALUACIÓN DE LAS POLÍTICAS PÚBLICAS	
DATOS DEL INDICADOR			
NOMBRE INDICADOR:		INDICE DE DOCUMENTOS OPERATIVOS DE PROGRAMACION Y SEGUIMIENTO DEL GASTO DE INVERSION ELABORADOS	
UNIDAD DE MEDIDA:	DOCUMENTO	TIPO:	ESTRATÉGICO
RESULTADO ESPERADO:		PORCENTAJE DE DOCUMENTOS OPERATIVOS DE PROGRAMACION Y DOCUMENTOS DE EVALUACIÓN ELABORADOS	
FORMULA CALCULO:		(DOCUMENTOS OPERATIVOS DE PROGRAMACION Y SEGUIMIENTO DEL GASTO DE INVERSION ELABORADOS/DOCUMENTOS OPERATIVOS DE PROGRAMACION Y SEGUIMIENTO DEL GASTO DE INVERSION SOLICITADOS)X100	
INTERPRETACION:		POR CIENTO DE DOCUMENTOS OPERATIVOS DE PROGRAMACION Y SEGUIMIENTO DEL GASTO DE INVERSION ELABORADOS	
DIMENSION DEL INDICADOR:	IMPACTO	SENTIDO:	ASCENDENTE
VALOR:	ACUMULABLE	FRECUENCIA MEDICION:	TRIMESTRAL

AVANCE DEL INDICADOR:				TRIMESTRE			TRIMESTRE 4	
META ANUAL	AVANCE DEL TRIMESTRE			AVANCE ACUMULADO			AVANCE RESPECTO DE LA META ANUAL	SEMAFORO
	PROGRAMADO	ALCANZADO	%	PROGRAMADO	ALCANZADO	%		
25	7	7	100	25	25	100	100	
EVALUACIÓN CUALITATIVA				SE CUMPLIÓ AL 100 POR CIENTO CON LA META PROGRAMADA EN EL TRIMESTRE YA QUE SE ELABORARON LOS 7 DOCUMENTOS OPERATIVOS QUE SE TENÍAN PROGRAMADOS.				
PROSPECTIVA				SE CUMPLIÓ CON LO PROGRAMADO. EN EL PROGRAMA OPERATIVO ANUAL LA META ANUAL REFLEJA EL ULTIMO TRIMESTRE DEBIENDO SER EL ACUMULADO.				
FACTOR DE COMPARACIÓN								

 <p>ESTADO DE SONORA</p>	<p>GOBIERNO DEL ESTADO DE SONORA FICHA TECNICA PARA SEGUIMIENTO Y EVALUACION DE INDICADORES DE PROYECTOS Y PROCESOS</p>
---	--


NUMERO Y NOMBRE DEL PROGRAMA:		52 - DESARROLLO URBANO	
NOMBRE DEL PROCESO:		PROGRAMACION Y EVALUACION DE LA OBRA PUBLICA	
CLAVE PROGRAMATICA:		211113087A02222260G1	
UNIDAD RESPONSABLE:	SECRETARÍA DE INFRAESTRUCTURA Y DESARROLLO URBANO	UNIDAD EJECUTORA:	DIRECCIÓN GENERAL DE PROGRAMACIÓN Y EVALUACIÓN
OBJETIVO DEL PROCESO:		PLANEACIÓN, SEGUIMIENTO Y EVALUACIÓN DE LAS POLÍTICAS PÚBLICAS	
DATOS DEL INDICADOR			
NOMBRE INDICADOR:		INDICADOR DE AVANCE DE RELACION PORCENTUAL DE PAGO Y AUTORIZACION	
UNIDAD DE MEDIDA:	DOCUMENTO	TIPO:	ESTRATÉGICO
RESULTADO ESPERADO:		PORCENTAJE DE AVANCE DE RELACION PORCENTUAL DE PAGO Y AUTORIZACION	
FORMULA CALCULO:		(RELACION PORCENTUAL DE PAGO Y AUTORIZACIÓN CAPTURADO/RELACION PORCENTUAL DE PAGO Y AUTORIZACIÓN RECIBIDO)X100	
INTERPRETACION:		POR CIENTO DE RELACION PORCENTUAL DE PAGO Y AUTORIZACIÓN CAPTURADO	
DIMENSION DEL INDICADOR:	IMPACTO	SENTIDO:	ASCENDENTE
VALOR:	ACUMULABLE	FRECUENCIA MEDICION:	TRIMESTRAL

AVANCE DEL INDICADOR:				TRIMESTRE			TRIMESTRE 4	
META ANUAL	AVANCE DEL TRIMESTRE			AVANCE ACUMULADO			AVANCE RESPECTO DE LA META ANUAL	SEMAFORO
	PROGRAMADO	ALCANZADO	%	PROGRAMADO	ALCANZADO	%		
1000	300	351	117	1000	1069	106.9	106.9	
EVALUACIÓN CUALITATIVA				SE ELABORARON UN TOTAL DE 351 TRÁMITES DE PAGO DE ESTIMACIONES DE OBRA QUE ESTA EJECUTANDO ESTA SECRETARÍA Y SUS ORGANISMOS DESCENTRALIZADOS				
PROSPECTIVA				LA META TRIMESTRAL SE REBASÓ EN UN 17 POR CIENTO YA QUE CUANDO SE HACE LA PROGRAMACIÓN DE LAS METAS E INDICADORES DEL GASTO DE OPERACIÓN , SE CONSIDERA UN PROMEDIO DE LOS AÑOS ANTERIORES, PERO ESTE AÑO EN EL CUARTO TRIMESTRE SE PRESENTARON 351 EN LUGAR DE LAS 300 PROGRAMADAS. EN EL PROGRAMA OPERATIVO ANUAL LA META ANUAL REFLEJA EL ULTIMO TRIMESTRE DEBIENDO SER EL ACUMULADO.				
FACTOR DE COMPARACIÓN								

 <p>ESTADO DE SONORA</p>	GOBIERNO DEL ESTADO DE SONORA FICHA TECNICA PARA SEGUIMIENTO Y EVALUACION DE INDICADORES DE PROYECTOS Y PROCESOS
---	---

NUMERO Y NOMBRE DEL PROGRAMA:		52 - DESARROLLO URBANO	
NOMBRE DEL PROCESO:		PROGRAMACION Y EVALUACION DE LA OBRA PUBLICA	
CLAVE PROGRAMATICA:		211113087A02222260G1	
UNIDAD RESPONSABLE:	SECRETARÍA DE INFRAESTRUCTURA Y DESARROLLO URBANO	UNIDAD EJECUTORA:	DIRECCIÓN GENERAL DE PROGRAMACIÓN Y EVALUACIÓN
OBJETIVO DEL PROCESO:		PLANEACIÓN, SEGUIMIENTO Y EVALUACIÓN DE LAS POLÍTICAS PÚBLICAS	
DATOS DEL INDICADOR			
NOMBRE INDICADOR:		INDICE DE AVANCE DE RELACIÓN PORCENTUAL EN LA ELABORACIÓN DE DOCUMENTOS DE EVALUACIÓN	
UNIDAD DE MEDIDA:	DOCUMENTO	TIPO:	ESTRATÉGICO
RESULTADO ESPERADO:		PORCENTAJE DE AVANCE DE RELACIÓN PORCENTUAL EN LA ELABORACIÓN DE DOCUMENTOS DE EVALUACIÓN	
FORMULA CALCULO:		(AVANCE EN LA RELACIÓN PORCENTUAL EN LA ELABORACIÓN DE DOCUMENTOS/RELACIÓN PORCENTUAL EN LA ELABORACIÓN DE DOCUMENTOS ENTREGADOS)X100	
INTERPRETACION:		PORCENTAJE DE AVANCE EN LA RELACIÓN PORCENTUAL EN LA ELABORACIÓN DE DOCUMENTOS	
DIMENSION DEL INDICADOR:	IMPACTO	SENTIDO:	ASCENDENTE
VALOR:	ACUMULABLE	FRECUENCIA MEDICION:	TRIMESTRAL


AVANCE DEL INDICADOR:				TRIMESTRE			TRIMESTRE 4	SEMAFORO
META ANUAL	AVANCE DEL TRIMESTRE			AVANCE ACUMULADO			AVANCE RESPECTO DE LA META ANUAL	
	PROGRAMADO	ALCANZADO	%	PROGRAMADO	ALCANZADO	%		
58	14	14	100	58	58	100	100	
EVALUACIÓN CUALITATIVA				SE CUMPLIÓ AL 100 POR CIENTO CON LA METAS PROGRAMADA EN EL TRIMESTRE, YA QUE SE ELABORARON LOS 14 DOCUMENTOS DE EVALUACIÓN QUE SE TENÍAN PROGRAMADOS				
PROSPECTIVA				SE CUMPLIÓ CON LO PROGRAMADO. EN EL PROGRAMA OPERATIVO ANUAL LA META ANUAL REFLEJA EL ULTIMO TRIMESTRE DEBIENDO SER EL ACUMULADO.				
FACTOR DE COMPARACIÓN								

 <p>ESTADO DE SONORA</p>	<p>GOBIERNO DEL ESTADO DE SONORA FICHA TECNICA PARA SEGUIMIENTO Y EVALUACION DE INDICADORES DE PROYECTOS Y PROCESOS</p>
---	--

NUMERO Y NOMBRE DEL PROGRAMA:		21 - SONORA SOLIDARIO	
NOMBRE DEL PROCESO:		REGULACION, FOMENTO, SUPERVISION Y VIGILANCIA DE LOS SERVICIOS DE TRANSPORTE	
CLAVE PROGRAMATICA:		211113087B03353510FU	
UNIDAD RESPONSABLE:	SECRETARÍA DE INFRAESTRUCTURA Y DESARROLLO URBANO	UNIDAD EJECUTORA:	DIRECCIÓN GENERAL DE TRANSPORTE
OBJETIVO DEL PROCESO:		TENER UN PARQUE VEHICULAR DEL SERVICIO DE TRANSPORTE EN ÓPTIMAS CONDICIONES, QUE CUMPLAN CON LA NORMATIVIDAD Y COORDINAR LAS ACCIONES DE VERIFICACIÓN, INSPECCIÓN Y VIGILANCIA	

DATOS DEL INDICADOR			
NOMBRE INDICADOR:		INDICE DE INSPECCION DE UNIDADES DE TRANSPORTE	
UNIDAD DE MEDIDA:	REVISIÓN	TIPO:	PROGRAMÁTICO
RESULTADO ESPERADO:		QUE LOS CONCESIONARIOS, PERMISIONARIOS Y OPERADORES DE TRANSPORTE CUMPLAN CON LA NORMALIDAD Y QUE LAS UNIDADES ESTÉN EN LAS MEJORES CONDICIONES PARA PRESTAR EL SERVICIO	
FORMULA CALCULO:		$(\text{NÚMERO DE UNIDADES INSPECCIONADAS}) / (\text{NÚMERO TOTAL DE CONCESIONARIOS,}) \times 100$	
INTERPRETACION:		MEDIR LA CANTIDAD DE UNIDADES INSPECCIONADAS	
DIMENSION DEL INDICADOR:	EFICIENCIA	SENTIDO:	ASCENDENTE
VALOR:	ACUMULABLE	FRECUENCIA MEDICION:	TRIMESTRAL


AVANCE DEL INDICADOR:				TRIMESTRE			TRIMESTRE 4	
META ANUAL	AVANCE DEL TRIMESTRE			AVANCE ACUMULADO			AVANCE RESPECTO DE LA META ANUAL	SEMAFORO
	PROGRAMADO	ALCANZADO	%	PROGRAMADO	ALCANZADO	%		
8000	2000	1366	68.3	8000	7740	96.75	96.75	
EVALUACIÓN CUALITATIVA				EN ESTE INDICADOR NO SE CUMPLE CON LA META PROGRAMADA PARA ESTE CUARTO TRIMESTRE, EN VIRTUD DE QUE EN ESTE PERIODO ESTABA EN PROCESO LA ENTREGA DE RECEPCION POR CAMBIO DE ADMINISTRACION ESTATAL.				
PROSPECTIVA				"LAS METAS E INDICADORES ANUALES Y SU CALENDARIZACIÓN TRIMESTRAL, FUE MODIFICADA, EN VIRTUD DE QUE CUANDO SE CAPTURE EL PROYECTO DE GASTO DE ESTA UNIDAD ADMINISTRATIVA, EL SISTEMA CUANTIFICO ERRONEAMENTE LAS CANTIDADES TRIMESTRALES, YA QUE FUE ACUMALANDO LAS CANTIDADES DE LOS TRIMESTRES ANTERIORES, EN LUGAR DE TOMAR LOS VALORES DE CADA TRIMESTRE COMO VALORES ABSOLUTOS, ESTO PROVOCO QUE EL TOTAL ANUAL SUMARA UNA CANTIDAD ERRONEA EN LUGAR DE LA PROGRAMADA. DEBIDO A LO ANTERIOR, LAS CANTIDADES ORIGINALES DE METAS E INDICADORES QUE SE MANEJAN EN CADA TRIMESTRE QUE SE PRESENTA, SON LAS CANTIDADES REALES QUE DEBIERON APARECER EN EL PRESUPUESTO DEL GASTO AUTORIZADO PARA ESTA UNIDAD ADMINISTRATIVA. "				
FACTOR DE COMPARACIÓN								

 <p>ESTADO DE SONORA</p>	<p>GOBIERNO DEL ESTADO DE SONORA FICHA TECNICA PARA SEGUIMIENTO Y EVALUACION DE INDICADORES DE PROYECTOS Y PROCESOS</p>
---	--

NUMERO Y NOMBRE DEL PROGRAMA:		21 - SONORA SOLIDARIO	
NOMBRE DEL PROCESO:		REGULACION, FOMENTO, SUPERVISION Y VIGILANCIA DE LOS SERVICIOS DE TRANSPORTE	
CLAVE PROGRAMATICA:		211113087B03353510FU	
UNIDAD RESPONSABLE:	SECRETARÍA DE INFRAESTRUCTURA Y DESARROLLO URBANO	UNIDAD EJECUTORA:	DIRECCIÓN GENERAL DE TRANSPORTE
OBJETIVO DEL PROCESO:		TENER UN PARQUE VEHICULAR DEL SERVICIO DE TRANSPORTE EN ÓPTIMAS CONDICIONES, QUE CUMPLAN CON LA NORMATIVIDAD Y COORDINAR LAS ACCIONES DE VERIFICACIÓN, INSPECCIÓN Y VIGILANCIA	

DATOS DEL INDICADOR			
NOMBRE INDICADOR:		INDICE DE VERIFICACIÓN FÍSICA DE UNIDADES DE TRANSPORTE	
UNIDAD DE MEDIDA:	VERIFICACION	TIPO:	PROGRAMÁTICO
RESULTADO ESPERADO:		QUE LAS UNIDADES DE TRANSPORTE CUMPLAN CON LA NORMATIVIDAD Y SE ENCUENTREN EN ÓPTIMAS CONDICIONES PARA PRESTAR EL SERVICIO	
FORMULA CALCULO:		$(\text{NÚMERO DE UNIDADES VERIFICADAS}) / (\text{NÚMERO DE TOTAL DE CONCESIONES EN SISTEMA URBANO Y DE ALQUILER}) \times 100$	
INTERPRETACION:		VERIFICAR CUANTAS UNIDADES CUMPLEN CON LA NORMATIVIDAD	
DIMENSION DEL INDICADOR:	EFICIENCIA	SENTIDO:	ASCENDENTE
VALOR:	ACUMULABLE	FRECUENCIA MEDICION:	TRIMESTRAL


AVANCE DEL INDICADOR:				TRIMESTRE			TRIMESTRE 4	SEMAFORO
META ANUAL	AVANCE DEL TRIMESTRE			AVANCE ACUMULADO			AVANCE RESPECTO DE LA META ANUAL	
	PROGRAMADO	ALCANZADO	%	PROGRAMADO	ALCANZADO	%		
5000	1250	1245	99.6	5000	4025	80.5	80.5	
EVALUACIÓN CUALITATIVA				EN ESTE INDICADOR NO SE CUMPLE CON LA META PROGRAMADA PARA ESTE CUARTO TRIMESTRE, EN VIRTUD DE QUE EN ESTE PERIODO ESTABA EN PROCESO LA ENTREGA DE RECEPCION POR CAMBIO DE ADMINISTRACION ESTATAL.				
PROSPECTIVA				"LAS METAS E INDICADORES ANUALES Y SU CALENDARIZACIÓN TRIMESTRAL, FUE MODIFICADA, EN VIRTUD DE QUE CUANDO SE CAPTURE EL PROYECTO DE GASTO DE ESTA UNIDAD ADMINISTRATIVA, EL SISTEMA CUANTIFICO ERRONEAMENTE LAS CANTIDADES TRIMESTRALES, YA QUE FUE ACUMALANDO LAS CANTIDADES DE LOS TRIMESTRES ANTERIORES, EN LUGAR DE TOMAR LOS VALORES DE CADA TRIMESTRE COMO VALORES ABSOLUTOS, ESTO PROVOCO QUE EL TOTAL ANUAL SUMARA UNA CANTIDAD ERRONEA EN LUGAR DE LA PROGRAMADA. DEBIDO A LO ANTERIOR, LAS CANTIDADES ORIGINALES DE METAS E INDICADORES QUE SE MANEJAN EN CADA TRIMESTRE QUE SE PRESENTA, SON LAS CANTIDADES REALES QUE DEBIERON APARECER EN EL PRESUPUESTO DEL GASTO AUTORIZADO PARA ESTA UNIDAD ADMINISTRATIVA. "				
FACTOR DE COMPARACIÓN								

 <p>ESTADO DE SONORA</p>	<p>GOBIERNO DEL ESTADO DE SONORA FICHA TECNICA PARA SEGUIMIENTO Y EVALUACION DE INDICADORES DE PROYECTOS Y PROCESOS</p>
---	--

NUMERO Y NOMBRE DEL PROGRAMA:		21 - SONORA SOLIDARIO	
NOMBRE DEL PROCESO:		REGULACION, FOMENTO, SUPERVISION Y VIGILANCIA DE LOS SERVICIOS DE TRANSPORTE	
CLAVE PROGRAMATICA:		211113087B03353510FU	
UNIDAD RESPONSABLE:	SECRETARÍA DE INFRAESTRUCTURA Y DESARROLLO URBANO	UNIDAD EJECUTORA:	DIRECCIÓN GENERAL DE TRANSPORTE
OBJETIVO DEL PROCESO:		TENER UN PARQUE VEHICULAR DEL SERVICIO DE TRANSPORTE EN ÓPTIMAS CONDICIONES, QUE CUMPLAN CON LA NORMATIVIDAD Y COORDINAR LAS ACCIONES DE VERIFICACIÓN, INSPECCIÓN Y VIGILANCIA	

DATOS DEL INDICADOR			
NOMBRE INDICADOR:		INDICE DE CAPACITACIÓN DE OPERADORES DE UNIDADES DE TRANSPORTE	
UNIDAD DE MEDIDA:	CAPACITADOS	TIPO:	PROGRAMÁTICO
RESULTADO ESPERADO:		QUE LOS OPERADORES DEL SISTEMA DE TRANSPORTE SE ENCUENTREN CAPACITADOS PARA BRINDAR EL SERVICIO Y DE ESA MANERA PUEDAN OBTENER LA LICENCIA DE OPERADOR	
FORMULA CALCULO:		$(\text{NÚMERO DE OPERADORES CAPACITADOS}) / (\text{EL NÚMERO DE OPERADORES DEL SISTEMA DE TRANSPORTE PÚBLICO URBANO, Y DE ALQUILER}) \times 100$	
INTERPRETACION:		MEDIR EL CUMPLIMIENTO EN LA CAPACITACIÓN DE OPERADORES DE UNIDADES DE TRANSPORTE.	
DIMENSION DEL INDICADOR:	EFICIENCIA	SENTIDO:	ASCENDENTE
VALOR:	ACUMULABLE	FRECUENCIA MEDICION:	TRIMESTRAL


AVANCE DEL INDICADOR:				TRIMESTRE			TRIMESTRE 4	SEMAFORO
META ANUAL	AVANCE DEL TRIMESTRE			AVANCE ACUMULADO			AVANCE RESPECTO DE LA META ANUAL	
	PROGRAMADO	ALCANZADO	%	PROGRAMADO	ALCANZADO	%		
800	200	136	68	800	888	111	111	
EVALUACIÓN CUALITATIVA				EN ESTE INDICADOR NO SE CUMPLE CON LO PROYECTADO PARA ESTE CUARTO TRIMESTRE SIN EMBARGO SE INICIA UN NUEVO PROGRAMA DE CAPACITACION EN COORDINACION CON ICATSON EL CUAL SE ESPERA INCREMENTE LA CANTIDAD DE OPERADORES CAPACITADOS.				
PROSPECTIVA				"LAS METAS E INDICADORES ANUALES Y SU CALENDARIZACIÓN TRIMESTRAL, FUE MODIFICADA, EN VIRTUD DE QUE CUANDO SE CAPTURE EL PROYECTO DE GASTO DE ESTA UNIDAD ADMINISTRATIVA, EL SISTEMA CUANTIFICO ERRONEAMENTE LAS CANTIDADES TRIMESTRALES, YA QUE FUE ACUMALANDO LAS CANTIDADES DE LOS TRIMESTRES ANTERIORES, EN LUGAR DE TOMAR LOS VALORES DE CADA TRIMESTRE COMO VALORES ABSOLUTOS, ESTO PROVOCO QUE EL TOTAL ANUAL SUMARA UNA CANTIDAD ERRONEA EN LUGAR DE LA PROGRAMADA. DEBIDO A LO ANTERIOR, LAS CANTIDADES ORIGINALES DE METAS E INDICADORES QUE SE MANEJAN EN CADA TRIMESTRE QUE SE PRESENTA, SON LAS CANTIDADES REALES QUE DEBIERON APARECER EN EL PRESUPUESTO DEL GASTO AUTORIZADO PARA ESTA UNIDAD ADMINISTRATIVA. "				
FACTOR DE COMPARACIÓN								

 <p>ESTADO DE SONORA</p>	GOBIERNO DEL ESTADO DE SONORA FICHA TECNICA PARA SEGUIMIENTO Y EVALUACION DE INDICADORES DE PROYECTOS Y PROCESOS
---	---

NUMERO Y NOMBRE DEL PROGRAMA:		21 - SONORA SOLIDARIO	
NOMBRE DEL PROCESO:		REGULACION, FOMENTO, SUPERVISION Y VIGILANCIA DE LOS SERVICIOS DE TRANSPORTE	
CLAVE PROGRAMATICA:		211113087B03353510FU	
UNIDAD RESPONSABLE:	SECRETARÍA DE INFRAESTRUCTURA Y DESARROLLO URBANO	UNIDAD EJECUTORA:	DIRECCIÓN GENERAL DE TRANSPORTE
OBJETIVO DEL PROCESO:		TENER UN PARQUE VEHICULAR DEL SERVICIO DE TRANSPORTE EN ÓPTIMAS CONDICIONES, QUE CUMPLAN CON LA NORMATIVIDAD Y COORDINAR LAS ACCIONES DE VERIFICACIÓN, INSPECCIÓN Y VIGILANCIA	

DATOS DEL INDICADOR			
NOMBRE INDICADOR:		INDICE DE APLICACION DE EXÁMENES ANTIDOPING	
UNIDAD DE MEDIDA:	EXAMENES	TIPO:	PROGRAMÁTICO
RESULTADO ESPERADO:		COMO MEDIDA DE SEGURIDAD AL USUARIO , VERIFICAR QUE QUIENES CONDUCCION LAS UNIDADES DE TRANSPORTE SEAN APTAS PARA LA PRESTACIÓN DEL SERVICIO.	
FORMULA CALCULO:		(NÚMERO DE EXÁMENES ANTIDOPING REALIZADOS) / (NÚMERO DE OPERADORES DE TRANSPORTE PÚBLICO EN LA MODALIDAD DE URBANO, SUBURBANO Y DE ALQUILER) X 100	
INTERPRETACION:		MEDIR EL GRADO EN QUE LOS OPERADORES DE LAS UNIDADES DE TRANSPORTE SE ENCUENTRAN APTOS PARA LA PRESTACIÓN DEL SERVICIO	
DIMENSION DEL INDICADOR:	EFICIENCIA	SENTIDO:	ASCENDENTE
VALOR:	ACUMULABLE	FRECUENCIA MEDICION:	TRIMESTRAL


AVANCE DEL INDICADOR:				TRIMESTRE			TRIMESTRE 4	
META ANUAL	AVANCE DEL TRIMESTRE			AVANCE ACUMULADO			AVANCE RESPECTO DE LA META ANUAL	SEMAFORO
	PROGRAMADO	ALCANZADO	%	PROGRAMADO	ALCANZADO	%		
800	200	50	25	800	721	90.12	90.12	
EVALUACIÓN CUALITATIVA				EN ESTE INDICADOR NO SE CUMPLE CON LA META PROGRAMADA PARA ESTE CUARTO TRIMESTRE EN VIRTUD DE QUE NO SE CONTABA CON REACTIVOS PARA REALIZAR LOS EXAMENES TOXICOLOGICOS DEBIDO AL CAMBIO DE ADMINISTRACION ESTATAL.				
PROSPECTIVA				"LAS METAS E INDICADORES ANUALES Y SU CALENDARIZACIÓN TRIMESTRAL, FUE MODIFICADA, EN VIRTUD DE QUE CUANDO SE CAPTURE EL PROYECTO DE GASTO DE ESTA UNIDAD ADMINISTRATIVA, EL SISTEMA CUANTIFICO ERRONEAMENTE LAS CANTIDADES TRIMESTRALES, YA QUE FUE ACUMALANDO LAS CANTIDADES DE LOS TRIMESTRES ANTERIORES, EN LUGAR DE TOMAR LOS VALORES DE CADA TRIMESTRE COMO VALORES ABSOLUTOS, ESTO PROVOCO QUE EL TOTAL ANUAL SUMARA UNA CANTIDAD ERRONEA EN LUGAR DE LA PROGRAMADA. DEBIDO A LO ANTERIOR, LAS CANTIDADES ORIGINALES DE METAS E INDICADORES QUE SE MANEJAN EN CADA TRIMESTRE QUE SE PRESENTA, SON LAS CANTIDADES REALES QUE DEBIERON APARECER EN EL PRESUPUESTO DEL GASTO AUTORIZADO PARA ESTA UNIDAD ADMINISTRATIVA. "				
FACTOR DE COMPARACIÓN								

 <p>ESTADO DE SONORA</p>	<p>GOBIERNO DEL ESTADO DE SONORA FICHA TECNICA PARA SEGUIMIENTO Y EVALUACION DE INDICADORES DE PROYECTOS Y PROCESOS</p>
---	--

NUMERO Y NOMBRE DEL PROGRAMA:		21 - SONORA SOLIDARIO	
NOMBRE DEL PROCESO:		REGULACION, FOMENTO, SUPERVISION Y VIGILANCIA DE LOS SERVICIOS DE TRANSPORTE	
CLAVE PROGRAMATICA:		211113087B03353510FU	
UNIDAD RESPONSABLE:	SECRETARÍA DE INFRAESTRUCTURA Y DESARROLLO URBANO	UNIDAD EJECUTORA:	DIRECCIÓN GENERAL DE TRANSPORTE
OBJETIVO DEL PROCESO:		TENER UN PARQUE VEHICULAR DEL SERVICIO DE TRANSPORTE EN ÓPTIMAS CONDICIONES, QUE CUMPLAN CON LA NORMATIVIDAD Y COORDINAR LAS ACCIONES DE VERIFICACIÓN, INSPECCIÓN Y VIGILANCIA	

DATOS DEL INDICADOR			
NOMBRE INDICADOR:		INDICE DE ESTUDIOS TECNICOS	
UNIDAD DE MEDIDA:	ESTUDIOS TÉCNICOS	TIPO:	PROGRAMÁTICO
RESULTADO ESPERADO:		MEDIR LA VIABILIDAD TÉCNICA PARA CREAR, MODIFICAR O EXTINGUIR DERECHOS EN LAS CONCESIONES Y PERMISOS	
FORMULA CALCULO:		(NÚMERO DE ESTUDIOS TÉCNICOS, PROYECTOS Y DCTÁMENES) / (NÚMERO DE SOLICITUDES DE MODIFICACIONES DE CONCESIÓN Y/O OTORGAMIENTO DE CONCESIONES Y /O PERMISOS) X 100	
INTERPRETACION:		SEGUIMIENTO A SOLICITUDES DE MODIFICACIÓN DE CONCESIÓN, OTORGAMIENTO DE CONCESIÓN, Y PERMISOS	
DIMENSION DEL INDICADOR:	EFICIENCIA	SENTIDO:	ASCENDENTE
VALOR:	ACUMULABLE	FRECUENCIA MEDICION:	TRIMESTRAL


AVANCE DEL INDICADOR:				TRIMESTRE			TRIMESTRE 4	
META ANUAL	AVANCE DEL TRIMESTRE			AVANCE ACUMULADO			AVANCE RESPECTO DE LA META ANUAL	SEMAFORO
	PROGRAMADO	ALCANZADO	%	PROGRAMADO	ALCANZADO	%		
59	14	15	107.14	59	58	98.3	98.3	
EVALUACIÓN CUALITATIVA				EN ESTE INDICADOR SE CUMPLE CON LA META PROGRAMADA PARA ESTE CUARTO TRIMESTRE, LA PROYECCION ANUAL SE REALIZO EN BASE A RESULTADOS OBTENIDOS EN AÑOS ANTERIORES Y EL RESULTADO PARAESTE AÑO ES LIGERAMENTE INFERIOR A LO PROYECTADO.				
PROSPECTIVA				"LAS METAS E INDICADORES ANUALES Y SU CALENDARIZACIÓN TRIMESTRAL, FUE MODIFICADA, EN VIRTUD DE QUE CUANDO SE CAPTURE EL PROYECTO DE GASTO DE ESTA UNIDAD ADMINISTRATIVA, EL SISTEMA CUANTIFICO ERRONEAMENTE LAS CANTIDADES TRIMESTRALES, YA QUE FUE ACUMALANDO LAS CANTIDADES DE LOS TRIMESTRES ANTERIORES, EN LUGAR DE TOMAR LOS VALORES DE CADA TRIMESTRE COMO VALORES ABSOLUTOS, ESTO PROVOCO QUE EL TOTAL ANUAL SUMARA UNA CANTIDAD ERRONEA EN LUGAR DE LA PROGRAMADA. DEBIDO A LO ANTERIOR, LAS CANTIDADES ORIGINALES DE METAS E INDICADORES QUE SE MANEJAN EN CADA TRIMESTRE QUE SE PRESENTA, SON LAS CANTIDADES REALES QUE DEBIERON APARECER EN EL PRESUPUESTO DEL GASTO AUTORIZADO PARA ESTA UNIDAD ADMINISTRATIVA. "				
FACTOR DE COMPARACIÓN								

 <p>ESTADO DE SONORA</p>	<p>GOBIERNO DEL ESTADO DE SONORA FICHA TECNICA PARA SEGUIMIENTO Y EVALUACION DE INDICADORES DE PROYECTOS Y PROCESOS</p>
---	--

NUMERO Y NOMBRE DEL PROGRAMA:		21 - SONORA SOLIDARIO	
NOMBRE DEL PROCESO:		REGULACION, FOMENTO, SUPERVISION Y VIGILANCIA DE LOS SERVICIOS DE TRANSPORTE	
CLAVE PROGRAMATICA:		211113087B03353510FU	
UNIDAD RESPONSABLE:	SECRETARÍA DE INFRAESTRUCTURA Y DESARROLLO URBANO	UNIDAD EJECUTORA:	DIRECCIÓN GENERAL DE TRANSPORTE
OBJETIVO DEL PROCESO:		TENER UN PARQUE VEHICULAR DEL SERVICIO DE TRANSPORTE EN ÓPTIMAS CONDICIONES, QUE CUMPLAN CON LA NORMATIVIDAD Y COORDINAR LAS ACCIONES DE VERIFICACIÓN, INSPECCIÓN Y VIGILANCIA	

DATOS DEL INDICADOR			
NOMBRE INDICADOR:		EXÁMENES PSICOMÉTRICOS	
UNIDAD DE MEDIDA:	EXÁMENES	TIPO:	PROGRAMÁTICO
RESULTADO ESPERADO:		MEDIR QUE CUANTOS OPERADORES CUMPLAN CON ESTE REQUISITO, Y EN CASO CONTRARIO APLICAR LAS SANCION CORRESPONDIENTES	
FORMULA CALCULO:		(NÚMERO DE EXÁMENES PSICOMÉTRICOS REALIZADOS) / (NÚMERO DE OPERSADORES DE TRANSPORTE URBANO, SUURBANO Y DE ALQUILER) X 100	
INTERPRETACION:		PORCENTAJE DE OPERADORES QUE CUMPLEN CON ESTE REQUISITO	
DIMENSION DEL INDICADOR:	EFICIENCIA	SENTIDO:	ASCENDENTE
VALOR:	ACUMULABLE	FRECUENCIA MEDICION:	TRIMESTRAL


AVANCE DEL INDICADOR:				TRIMESTRE			TRIMESTRE 4	SEMAFORO
META ANUAL	AVANCE DEL TRIMESTRE			AVANCE ACUMULADO			AVANCE RESPECTO DE LA META ANUAL	
	PROGRAMADO	ALCANZADO	%	PROGRAMADO	ALCANZADO	%		
800	200	467	233.5	800	892	111.5	111.5	
EVALUACIÓN CUALITATIVA				ESTE INDICADOR AUMENTO EN VIRTUD DE QUE SE INICIO UN NUEVO PROGRAMA DE CAPACITACION EN COORDINACION CON ICATSON, LO QUE TAMBIEN AFECTA EL COMPORTAMIENTO DE ESTE CONCEPTO.				
PROSPECTIVA				"LAS METAS E INDICADORES ANUALES Y SU CALENDARIZACIÓN TRIMESTRAL, FUE MODIFICADA, EN VIRTUD DE QUE CUANDO SE CAPTURÓ EL PROYECTO DE GASTO DE ESTA UNIDAD ADMINISTRATIVA, EL SISTEMA CUANTIFICO ERRONEAMENTE LAS CANTIDADES TRIMESTRALES, YA QUE FUE ACUMALANDO LAS CANTIDADES DE LOS TRIMESTRES ANTERIORES, EN LUGAR DE TOMAR LOS VALORES DE CADA TRIMESTRE COMO VALORES ABSOLUTOS, ESTO PROVOCO QUE EL TOTAL ANUAL SUMARA UNA CANTIDAD ERRONEA EN LUGAR DE LA PROGRAMADA. DEBIDO A LO ANTERIOR, LAS CANTIDADES ORIGINALES DE METAS E INDICADORES QUE SE MANEJAN EN CADA TRIMESTRE QUE SE PRESENTA, SON LAS CANTIDADES REALES QUE DEBIERON APARECER EN EL PRESUPUESTO DEL GASTO AUTORIZADO PARA ESTA UNIDAD ADMINISTRATIVA. "				
FACTOR DE COMPARACIÓN								

 <p>ESTADO DE SONORA</p>	<p>GOBIERNO DEL ESTADO DE SONORA FICHA TECNICA PARA SEGUIMIENTO Y EVALUACION DE INDICADORES DE PROYECTOS Y PROCESOS</p>
---	--

NUMERO Y NOMBRE DEL PROGRAMA:		21 - SONORA SOLIDARIO	
NOMBRE DEL PROCESO:		REGULACION, FOMENTO, SUPERVISION Y VIGILANCIA DE LOS SERVICIOS DE TRANSPORTE	
CLAVE PROGRAMATICA:		211113087B03353510FU	
UNIDAD RESPONSABLE:	SECRETARÍA DE INFRAESTRUCTURA Y DESARROLLO URBANO	UNIDAD EJECUTORA:	DIRECCIÓN GENERAL DE TRANSPORTE
OBJETIVO DEL PROCESO:		TENER UN PARQUE VEHICULAR DEL SERVICIO DE TRANSPORTE EN ÓPTIMAS CONDICIONES, QUE CUMPLAN CON LA NORMATIVIDAD Y COORDINAR LAS ACCIONES DE VERIFICACIÓN, INSPECCIÓN Y VIGILANCIA	

DATOS DEL INDICADOR			
NOMBRE INDICADOR:		INDICE DE CARNETS DE CONCESIONARIOS Y OPERADORES DE TRANSPORTE, REGISTRADOS	
UNIDAD DE MEDIDA:	DOCUMENTO	TIPO:	PROGRAMÁTICO
RESULTADO ESPERADO:		QUE LOS CONCESIONARIOS Y OPERADORES DE UNIDADES DE TRANSPORTE PÚBLICO ESTÉN REGISTRADOS Y SE TENGA UN HISTÓRICO DE LO QUE SUCEDA CON CADA OPERADOR Y CONCESSIONES	
FORMULA CALCULO:		(NÚMERO DE CARNETS DE CONCESIONARIOS Y OPERADORES DE UNIDADES DE TRANSPORTE EMITIDOS) / (NÚMERO TOTAL DE CONCESIONARIOS Y OPERADORES DE TRANSPORTE REGISTRADOS EN EL SISTEMA) X 100	
INTERPRETACION:		EVALUAR QUE LOS CONCESIONARIOS Y OPERADORES SE ENCUENTREN INSCRITOS EN EL REGISTRO PÚBLICO DE TRANSPORTE	
DIMENSION DEL INDICADOR:	EFICIENCIA	SENTIDO:	ASCENDENTE
VALOR:	ACUMULABLE	FRECUENCIA MEDICION:	TRIMESTRAL


AVANCE DEL INDICADOR:				TRIMESTRE			TRIMESTRE 4	
META ANUAL	AVANCE DEL TRIMESTRE			AVANCE ACUMULADO			AVANCE RESPECTO DE LA META ANUAL	SEMAFORO
	PROGRAMADO	ALCANZADO	%	PROGRAMADO	ALCANZADO	%		
1000	250	1	0.4	1000	754	75.4	75.4	
EVALUACIÓN CUALITATIVA				EN ESTE INDICADOR NO SE CUMPLE CON LO PROGRAMADO PARA ESTE CUARTO TRIMESTRE EN VIRTUD DE QUE NO ESTAN AUTORIZADOS LOS NUEVOS DISEÑOS PARA LOS CARNET DE OPERADORES Y CONCESSIONARIOS.				
PROSPECTIVA				"LAS METAS E INDICADORES ANUALES Y SU CALENDARIZACIÓN TRIMESTRAL, FUE MODIFICADA, EN VIRTUD DE QUE CUANDO SE CAPTURE EL PROYECTO DE GASTO DE ESTA UNIDAD ADMINISTRATIVA, EL SISTEMA CUANTIFICO ERRONEAMENTE LAS CANTIDADES TRIMESTRALES, YA QUE FUE ACUMALANDO LAS CANTIDADES DE LOS TRIMESTRES ANTERIORES, EN LUGAR DE TOMAR LOS VALORES DE CADA TRIMESTRE COMO VALORES ABSOLUTOS, ESTO PROVOCO QUE EL TOTAL ANUAL SUMARA UNA CANTIDAD ERRONEA EN LUGAR DE LA PROGRAMADA. DEBIDO A LO ANTERIOR, LAS CANTIDADES ORIGINALES DE METAS E INDICADORES QUE SE MANEJAN EN CADA TRIMESTRE QUE SE PRESENTA, SON LAS CANTIDADES REALES QUE DEBIERON APARECER EN EL PRESUPUESTO DEL GASTO AUTORIZADO PARA ESTA UNIDAD ADMINISTRATIVA." "				
FACTOR DE COMPARACIÓN								

 <p>ESTADO DE SONORA</p>	<p>GOBIERNO DEL ESTADO DE SONORA FICHA TECNICA PARA SEGUIMIENTO Y EVALUACION DE INDICADORES DE PROYECTOS Y PROCESOS</p>
---	--

NUMERO Y NOMBRE DEL PROGRAMA:		21 - SONORA SOLIDARIO	
NOMBRE DEL PROCESO:		REGULACION, FOMENTO, SUPERVISION Y VIGILANCIA DE LOS SERVICIOS DE TRANSPORTE	
CLAVE PROGRAMATICA:		211113087B03353510FU	
UNIDAD RESPONSABLE:	SECRETARÍA DE INFRAESTRUCTURA Y DESARROLLO URBANO	UNIDAD EJECUTORA:	DIRECCIÓN GENERAL DE TRANSPORTE
OBJETIVO DEL PROCESO:		TENER UN PARQUE VEHICULAR DEL SERVICIO DE TRANSPORTE EN ÓPTIMAS CONDICIONES, QUE CUMPLAN CON LA NORMATIVIDAD Y COORDINAR LAS ACCIONES DE VERIFICACIÓN, INSPECCIÓN Y VIGILANCIA	

DATOS DEL INDICADOR			
NOMBRE INDICADOR:		INDICE DE ATENCIÓN DE QUEJAS SOBRE EL SERVICIO PÚBLICO DE TRANSPORTE	
UNIDAD DE MEDIDA:	ASUNTO	TIPO:	PROGRAMÁTICO
RESULTADO ESPERADO:		QUE LAS QUEJAS RECIBIDAS SOBRE EL SERVICIO PÚBLICO DE TRANSPORTE SEAN ATENDIDAS	
FORMULA CALCULO:		$(\text{NÚMERO DE QUEJAS ATENDIDAS}) / (\text{EL NÚMERO TOTAL DE QUEJAS RECIBIDAS}) \times 100$	
INTERPRETACION:		EVALUAR LA SOLUCIÓN Y SEGUIMIENTO DE QUEJAS RECIBIDAS SOBRE EL SERVICIO DE TRANSPORTE.	
DIMENSION DEL INDICADOR:	EFICIENCIA	SENTIDO:	ASCENDENTE
VALOR:	ACUMULABLE	FRECUENCIA MEDICION:	TRIMESTRAL


AVANCE DEL INDICADOR:				TRIMESTRE			TRIMESTRE 4	SEMAFORO
META ANUAL	AVANCE DEL TRIMESTRE			AVANCE ACUMULADO			AVANCE RESPECTO DE LA META ANUAL	
	PROGRAMADO	ALCANZADO	%	PROGRAMADO	ALCANZADO	%		
200	50	44	88	200	183	91.5	91.5	
EVALUACIÓN CUALITATIVA				EN ESTE INDICADOR NO SE CUMPLE CON LA META ESPERADA PARA ESTE CUARTO TRIMESTRE, SIN EMBARGO YA SE REALIZO UN AJUSTE PARA ESTE AÑO POR LO QUE EL ACUMULADO ANUAL CUMPLE CON LO PROYECTADO.				
PROSPECTIVA				"LAS METAS E INDICADORES ANUALES Y SU CALENDARIZACIÓN TRIMESTRAL, FUE MODIFICADA, EN VIRTUD DE QUE CUANDO SE CAPTURE EL PROYECTO DE GASTO DE ESTA UNIDAD ADMINISTRATIVA, EL SISTEMA CUANTIFICO ERRONEAMENTE LAS CANTIDADES TRIMESTRALES, YA QUE FUE ACUMALANDO LAS CANTIDADES DE LOS TRIMESTRES ANTERIORES, EN LUGAR DE TOMAR LOS VALORES DE CADA TRIMESTRE COMO VALORES ABSOLUTOS, ESTO PROVOCO QUE EL TOTAL ANUAL SUMARA UNA CANTIDAD ERRONEA EN LUGAR DE LA PROGRAMADA. DEBIDO A LO ANTERIOR, LAS CANTIDADES ORIGINALES DE METAS E INDICADORES QUE SE MANEJAN EN CADA TRIMESTRE QUE SE PRESENTA, SON LAS CANTIDADES REALES QUE DEBIERON APARECER EN EL PRESUPUESTO DEL GASTO AUTORIZADO PARA ESTA UNIDAD ADMINISTRATIVA. "				
FACTOR DE COMPARACIÓN								

	GOBIERNO DEL ESTADO DE SONORA FICHA TECNICA PARA SEGUIMIENTO Y EVALUACION DE INDICADORES DE PROYECTOS Y PROCESOS
---	---

NUMERO Y NOMBRE DEL PROGRAMA:		21 - SONORA SOLIDARIO	
NOMBRE DEL PROCESO:		REGULACION, FOMENTO, SUPERVISION Y VIGILANCIA DE LOS SERVICIOS DE TRANSPORTE	
CLAVE PROGRAMATICA:		211113087B03353510FU	
UNIDAD RESPONSABLE:	SECRETARÍA DE INFRAESTRUCTURA Y DESARROLLO URBANO	UNIDAD EJECUTORA:	DIRECCIÓN GENERAL DE TRANSPORTE
OBJETIVO DEL PROCESO:		TENER UN PARQUE VEHICULAR DEL SERVICIO DE TRANSPORTE EN ÓPTIMAS CONDICIONES, QUE CUMPLAN CON LA NORMATIVIDAD Y COORDINAR LAS ACCIONES DE VERIFICACIÓN, INSPECCIÓN Y VIGILANCIA	

DATOS DEL INDICADOR			
NOMBRE INDICADOR:		INDICE DE RESPUESTA A SOLICITUDES DE TRÁMITES Y SERVICIOS RELACIONADOS CON EL MANUAL DE TRAMITES Y SERVICIOS QUE PRESTA LA DIRECCIÓN GENERAL DE TRANSPORTE	
UNIDAD DE MEDIDA:	TRAMITE	TIPO:	ESTRATÉGICO
RESULTADO ESPERADO:		ATENDER EL MAYOR NUMERO DE SOLICITUDES DE TRÁMITES Y SERVICIOS DE CONCESIONARIOS, PERMISIONARIOS Y OPERADORES DE TRANSPORTE, RELACIONADAS CON LO SEÑALADO EN EL MANUAL DE TRAMITES Y SERVICIOS QUE PRESTA LA DIRECCIÓN GENERAL DE TRANSPORTE.	
FORMULA CALCULO:		$(\text{NUMERO DE TRAMITES Y SERVICIOS REALIZADOS}) / (\text{NUMERO DE TRAMITES Y SERVICIOS RECIBIDOS}) \times 100$	
INTERPRETACION:		MEDIR EL GRADO DE RESPUESTA A LAS SOLICITUDES DE TRÁMITES Y SERVICIOS DE CONCESIONARIOS, PERMISIONARIOS Y OPERADORES DE TRANSPORTE, RELACIONADAS CON LO SEÑALADO EN EL MANUAL DE TRAMITES Y SERVICIOS QUE PRESTA LA DIRECCIÓN GENERAL DE TRANSPORTE.	
DIMENSION DEL INDICADOR:	EFICIENCIA	SENTIDO:	ASCENDENTE
VALOR:	ACUMULABLE	FRECUENCIA MEDICION:	TRIMESTRAL


AVANCE DEL INDICADOR:				TRIMESTRE			TRIMESTRE 4	
META ANUAL	AVANCE DEL TRIMESTRE			AVANCE ACUMULADO			AVANCE RESPECTO DE LA META ANUAL	SEMAFORO
	PROGRAMADO	ALCANZADO	%	PROGRAMADO	ALCANZADO	%		
24000	4000	3122	78.05	24000	23525	98.02	98.02	
EVALUACIÓN CUALITATIVA				EN ESTE INDICADOR NO SE CUMPLE CON LA META PARA ESTE CUARTO TRIMESTRE, SIN EMBARGO ES UN INDICADOR NUEVO SE OBSERVA SU COMPORTAMIENTO.				
PROSPECTIVA				"LAS METAS E INDICADORES ANUALES Y SU CALENDARIZACIÓN TRIMESTRAL, FUE MODIFICADA, EN VIRTUD DE QUE CUANDO SE CAPTURE EL PROYECTO DE GASTO DE ESTA UNIDAD ADMINISTRATIVA, EL SISTEMA CUANTIFICO ERRONEAMENTE LAS CANTIDADES TRIMESTRALES, YA QUE FUE ACUMALANDO LAS CANTIDADES DE LOS TRIMESTRES ANTERIORES, EN LUGAR DE TOMAR LOS VALORES DE CADA TRIMESTRE COMO VALORES ABSOLUTOS, ESTO PROVOCO QUE EL TOTAL ANUAL SUMARA UNA CANTIDAD ERRONEA EN LUGAR DE LA PROGRAMADA. DEBIDO A LO ANTERIOR, LAS CANTIDADES ORIGINALES DE METAS E INDICADORES QUE SE MANEJAN EN CADA TRIMESTRE QUE SE PRESENTA, SON LAS CANTIDADES REALES QUE DEBIERON APARECER EN EL PRESUPUESTO DEL GASTO AUTORIZADO PARA ESTA UNIDAD ADMINISTRATIVA." "				
FACTOR DE COMPARACIÓN								

 <p>ESTADO DE SONORA</p>	<p>GOBIERNO DEL ESTADO DE SONORA FICHA TECNICA PARA SEGUIMIENTO Y EVALUACION DE INDICADORES DE PROYECTOS Y PROCESOS</p>
---	--

NUMERO Y NOMBRE DEL PROGRAMA:		52 - DESARROLLO URBANO	
NOMBRE DEL PROCESO:		ADMINISTRACION JURIDICA	
CLAVE PROGRAMATICA:		211113087C03353560ET	
UNIDAD RESPONSABLE:	SECRETARÍA DE INFRAESTRUCTURA Y DESARROLLO URBANO	UNIDAD EJECUTORA:	DIRECCIÓN JURÍDICA
OBJETIVO DEL PROCESO:		APOYO Y ASESORIA PARA LA CONDUCCION DE LAS POLITICAS PARA EL DESARROLLO Y EQUIPAMIENTO URBANO	

DATOS DEL INDICADOR			
NOMBRE INDICADOR:		INDICE DE ATENCIÓN A DEMANDAS	
UNIDAD DE MEDIDA:	SOLICITUD	TIPO:	DE GESTIÓN
RESULTADO ESPERADO:		ATENDER EL CIENTO POR CIENTO DE LAS DEMANDAS PRESENTADAS	
FORMULA CALCULO:		(DEMANDAS ATENDIDAS/DEMANDAS PRESENTADAS)X100	
INTERPRETACION:		POR CIENTO DE DEMANDAS ATENDIDAS	
DIMENSION DEL INDICADOR:	EFICIENCIA	SENTIDO:	ASCENDENTE
VALOR:	ACUMULABLE	FRECUENCIA MEDICION:	TRIMESTRAL

AVANCE DEL INDICADOR:				TRIMESTRE			TRIMESTRE 4	
META ANUAL	AVANCE DEL TRIMESTRE			AVANCE ACUMULADO			AVANCE RESPECTO DE LA META ANUAL	SEMAFORO
	PROGRAMADO	ALCANZADO	%	PROGRAMADO	ALCANZADO	%		
25	7	15	214.28	25	36	144	144	
EVALUACIÓN CUALITATIVA				Se contestaron 15 (quince) demandas, 14 (catorce) relacionadas al ramo de transportes y 1 (una) otros conceptos.				
PROSPECTIVA				Este proceso es sumamente aleatorio y por lo tanto difícil de predecir su resultado, por lo que la meta anual se programó en base al promedio de las demandas atendidas.				
FACTOR DE COMPARACIÓN				No hay				

 <p>ESTADO DE SONORA</p>	<p>GOBIERNO DEL ESTADO DE SONORA FICHA TECNICA PARA SEGUIMIENTO Y EVALUACION DE INDICADORES DE PROYECTOS Y PROCESOS</p>
---	--

NUMERO Y NOMBRE DEL PROGRAMA:		52 - DESARROLLO URBANO	
NOMBRE DEL PROCESO:		ADMINISTRACION JURIDICA	
CLAVE PROGRAMATICA:		211113087C03353560ET	
UNIDAD RESPONSABLE:	SECRETARÍA DE INFRAESTRUCTURA Y DESARROLLO URBANO	UNIDAD EJECUTORA:	DIRECCIÓN JURÍDICA
OBJETIVO DEL PROCESO:		APOYO Y ASESORIA PARA LA CONDUCCION DE LAS POLITICAS PARA EL DESARROLLO Y EQUIPAMIENTO URBANO	

DATOS DEL INDICADOR			
NOMBRE INDICADOR:		INDICE DE ATENCIÓN DE SOLICITUDES DE INFORMACIÓN PÚBLICA	
UNIDAD DE MEDIDA:	SOLICITUD	TIPO:	DE GESTIÓN
RESULTADO ESPERADO:		ATENDER EL CIENTO POR CIENTO DE LAS SOLICITUDES DE INFORMACION PUBLICA	
FORMULA CALCULO:		(SOLICITUDES DE INFORMACIÓN PÚBLICA ATENDIDAS/SOLICITUDES DE INFORMACIÓN PÚBLICA INGRESADAS)X100	
INTERPRETACION:		POR CIENTO DE SOLICITUDES DE INFORMACION PUBLICA ATENDIDAS	
DIMENSION DEL INDICADOR:	EFICIENCIA	SENTIDO:	ASCENDENTE
VALOR:	ACUMULABLE	FRECUENCIA MEDICION:	TRIMESTRAL

AVANCE DEL INDICADOR:				TRIMESTRE			TRIMESTRE 4	
META ANUAL	AVANCE DEL TRIMESTRE			AVANCE ACUMULADO			AVANCE RESPECTO DE LA META ANUAL	SEMAFORO
	PROGRAMADO	ALCANZADO	%	PROGRAMADO	ALCANZADO	%		
112	28	51	182.14	112	150	133.92	133.92	
EVALUACIÓN CUALITATIVA				Se atendieron 51 (cincuenta y un) solicitudes de información pública de parte de diferentes sectores de la ciudadanía.				
PROSPECTIVA				El comportamiento de este proceso es sumamente aleatorio y por lo tanto difícil predecir su resultado, por lo que la meta anual se programo en base a un promedio de las solicitudes atendidas en ejercicios anteriores.				
FACTOR DE COMPARACIÓN				No hay				