
 <p>ESTADO DE SONORA</p>	GOBIERNO DEL ESTADO DE SONORA FICHA TECNICA PARA SEGUIMIENTO Y EVALUACION DE INDICADORES DE PROYECTOS Y PROCESOS
---	---

NUMERO Y NOMBRE DEL PROGRAMA:		36 - ORDENAMIENTO TERRITORIAL Y DESARROLLO URBANO	
NOMBRE DEL PROCESO:		DIRECCIÓN Y COORDINACIÓN DE LAS POLITICAS PARA EL DESARROLLO Y EQUIPAMIENTO URBANO	
CLAVE PROGRAMATICA:		21111308710222210AF	
UNIDAD RESPONSABLE:	SECRETARÍA DE INFRAESTRUCTURA Y DESARROLLO URBANO	UNIDAD EJECUTORA:	DESPACHO DEL SECRETARIO
OBJETIVO DEL PROCESO:		DIRIGIR Y COORDINAR LAS POLÍTICAS PÚBLICAS PARA EL DESARROLLO Y EQUIPAMIENTO URBANO	

DATOS DEL INDICADOR			
NOMBRE INDICADOR:		INDICE DE CUMPLIMIENTO DE ACCIONES DE DIRECCION Y COORDINACION DE POLITICAS PUBLICAS PARA EL DESARROLLO Y EQUIPAMIENTO	
UNIDAD DE MEDIDA:	ACCIÓN	TIPO:	PROGRAMÁTICO
RESULTADO ESPERADO:		LOGRAR UN CUMPLIMIENTO DEL CIENTO POR CIENTO DE LAS ACCIONES DE DIRECCION Y COORDINACION DE LAS POLITICAS PÚBLICAS	
FORMULA CALCULO:		(ACCIONES DE DIRECCIÓN Y COORDINACION DE POLITICAS PUBLICAS PARA EL DESARROLLO Y EQUIPAMIENTO URBANO REALIZADAS/ACCIONES DE DIRECCIÓN Y COORDINACIONES DE POLITICAS PUBLICAS PARA EL DESARROLLO Y EQUIPAMIENTO URBANO PLANIFICADAS)X100	
INTERPRETACION:		POR CIENTO DE CUMPLIMIENTO DE ACCIONES DE DIRECCION Y COORDINACION DE POLITICAS PUBLICAS	
DIMENSION DEL INDICADOR:	EFICIENCIA	SENTIDO:	ASCENDENTE
VALOR:	ACUMULABLE	FRECUENCIA MEDICION:	TRIMESTRAL


AVANCE DEL INDICADOR:				TRIMESTRE			TRIMESTRE 2	SEMAFORO
META ANUAL	AVANCE DEL TRIMESTRE			AVANCE ACUMULADO			AVANCE RESPECTO DE LA META ANUAL	
	PROGRAMADO	ALCANZADO	%	PROGRAMADO	ALCANZADO	%		
100	25	25	100	50	50	100	50	verde
EVALUACIÓN CUALITATIVA				Al 30 de Junio de 2016 se cumplió la meta planificada por 25 acciones, las cuales corresponden a 5 asistencias a eventos y reuniones y 7 audiencias atendidas y 13 asuntos atendidos.				
PROSPECTIVA				Se cumplió de acuerdo a lo programado.				
FACTOR DE COMPARACIÓN				No hay variación en cuanto a la meta alcanzada, en relación con el segundo trimestre del 2015.				

 <p>ESTADO DE SONORA</p>	<p>GOBIERNO DEL ESTADO DE SONORA FICHA TECNICA PARA SEGUIMIENTO Y EVALUACION DE INDICADORES DE PROYECTOS Y PROCESOS</p>
---	--

NUMERO Y NOMBRE DEL PROGRAMA:		36 - ORDENAMIENTO TERRITORIAL Y DESARROLLO URBANO	
NOMBRE DEL PROCESO:		DIRECCIÓN Y COORDINACIÓN DE LAS POLITICAS PARA EL DESARROLLO Y EQUIPAMIENTO URBANO	
CLAVE PROGRAMATICA:		21111308710222210AF	
UNIDAD RESPONSABLE:	SECRETARÍA DE INFRAESTRUCTURA Y DESARROLLO URBANO	UNIDAD EJECUTORA:	DESPACHO DEL SECRETARIO
OBJETIVO DEL PROCESO:		DIRIGIR Y COORDINAR LAS POLÍTICAS PÚBLICAS PARA EL DESARROLLO Y EQUIPAMIENTO URBANO	

DATOS DEL INDICADOR			
NOMBRE INDICADOR:		INDICE DE EFICIENCIA EN EL EJERCICIO DEL PRESUPUESTO AUTORIZADO DE LOS PROGRAMAS	
UNIDAD DE MEDIDA:	PORCENTAJE	TIPO:	DE GESTIÓN
RESULTADO ESPERADO:		PORCENTAJE DE EFICIENCIA EN LA ADMINISTRACION DE LOS PROGRAMAS DE PRESUPUESTO	
FORMULA CALCULO:		(MONTOS DE PRESUPUESTO EJERCIDO/MONTOS DE PRESUPUESTO AUTORIZADO)X100	
INTERPRETACION:		POR CIENTO DE EFICIENCIA EN LA ADMINISTRACION DE LOS PROGRAMAS DE PRESUPUESTO	
DIMENSION DEL INDICADOR:	EFICIENCIA	SENTIDO:	ASCENDENTE
VALOR:	NO ACUMULABLE	FRECUENCIA MEDICION:	TRIMESTRAL


AVANCE DEL INDICADOR:				TRIMESTRE			TRIMESTRE 2	
META ANUAL	AVANCE DEL TRIMESTRE			AVANCE ACUMULADO			AVANCE RESPECTO DE LA META ANUAL	SEMAFORO
	PROGRAMADO	ALCANZADO	%	PROGRAMADO	ALCANZADO	%		
1	0	0	100	0	0	100	0	verde
EVALUACIÓN CUALITATIVA				Esta meta se evaluara en el IV trimestre de 2016, es por ello que tanto lo planificado como lo logrado es 0.00				
PROSPECTIVA				Se cumplió de acuerdo a lo programado, para el presente trimestre.				
FACTOR DE COMPARACIÓN				Al igual que el I segundo trimestre del 2015, esta meta se evalúa la final de año, una vez ejercido el presupuesto.				

 <p>ESTADO DE SONORA</p>	<p>GOBIERNO DEL ESTADO DE SONORA FICHA TECNICA PARA SEGUIMIENTO Y EVALUACION DE INDICADORES DE PROYECTOS Y PROCESOS</p>
---	--

NUMERO Y NOMBRE DEL PROGRAMA:		28 - MEDIO AMBIENTE Y RECURSOS NATURALES	
NOMBRE DEL PROCESO:		ADMINISTRACION Y GESTION DE OBRA PUBLICA	
CLAVE PROGRAMATICA:		211113087202222210QR	
UNIDAD RESPONSABLE:	SECRETARÍA DE INFRAESTRUCTURA Y DESARROLLO URBANO	UNIDAD EJECUTORA:	SUBSECRETARÍA DE OBRAS PÚBLICAS
OBJETIVO DEL PROCESO:		INCREMENTAR EL DESARROLLO DE LA OBRA PUBLICA DEL ESTADO DE SONORA ASÍ COMO DISMINUIR EL REZAGO DE INFRAESTRUCTURA URBANA EN EL ESTADO	

DATOS DEL INDICADOR			
NOMBRE INDICADOR:		INDICE DE TRAMITES DE PROYECTOS DE OBRA PUBLICA SOLICITADOS	
UNIDAD DE MEDIDA:	SOLICITUD	TIPO:	DE GESTIÓN
RESULTADO ESPERADO:		EL 100 PORCIENTO DE SOLICITUDES DE PROYECTOS TRAMITADOS	
FORMULA CALCULO:		PROYECTOS DE OBRA PUBLICA TRAMITADOS / PROYECTOS DE OBRA PUBLICA SOLICITADOS X 100	
INTERPRETACION:		PORCIENTO DE OBRA PUBLICA TRAMITADOS	
DIMENSION DEL INDICADOR:	IMPACTO	SENTIDO:	ASCENDENTE
VALOR:	NO ACUMULABLE	FRECUENCIA MEDICION:	TRIMESTRAL


AVANCE DEL INDICADOR:				TRIMESTRE			TRIMESTRE 2	
META ANUAL	AVANCE DEL TRIMESTRE			AVANCE ACUMULADO			AVANCE RESPECTO DE LA META ANUAL	SEMAFORO
	PROGRAMADO	ALCANZADO	%	PROGRAMADO	ALCANZADO	%		
100	100	61.18	61.18	100	61.18	61.18	61.18	amarillo
EVALUACIÓN CUALITATIVA				El indicador no alcanzo su cumplimiento este trimestre ya que algunas de las solicitudes están en proceso de atenderse por parte de las áreas responsables.				
PROSPECTIVA				Se dará seguimiento continuo a las respuestas de los asuntos turnados por ésta Subsecretaría, solicitando reportes mensuales de avance.				
FACTOR DE COMPARACIÓN				No existe factor de comparación ya que es indicador nuevo.				

 <p>ESTADO DE SONORA</p>	<p>GOBIERNO DEL ESTADO DE SONORA FICHA TECNICA PARA SEGUIMIENTO Y EVALUACION DE INDICADORES DE PROYECTOS Y PROCESOS</p>
---	--

NUMERO Y NOMBRE DEL PROGRAMA:		21 - CAMINOS Y CARRETERAS ESTATALES	
NOMBRE DEL PROYECTO:		VIALIDADES Y PAVIMENTACION	
CLAVE PROGRAMATICA:		211113087202222101Y	
UNIDAD RESPONSABLE:	SECRETARÍA DE INFRAESTRUCTURA Y DESARROLLO URBANO	UNIDAD EJECUTORA:	SUBSECRETARÍA DE OBRAS PÚBLICAS
OBJETIVO DEL PROYECTO:		INCREMENTAR LA COBERTURA DE VIALIDADES Y DISMINUIR LA CONTAMINACIÓN AMBIENTAL	


DATOS DEL INDICADOR			
NOMBRE INDICADOR:		INDICE DE CUMPLIMIENTO DEL PROGRAMA DE OBRAS	
UNIDAD DE MEDIDA:	METROS CUADRADOS	TIPO:	PROGRAMÁTICO
RESULTADO ESPERADO:		ALCANZAR EL 100% DE LO PROGRAMADO	
FORMULA CALCULO:		(NÚMERO DE OBRAS REALIZADAS/ NÚMERO DE OBRAS PROGRAMADAS) * 100	
INTERPRETACION:		LA EFICIENCIA DEL PROGRAMA	
DIMENSION DEL INDICADOR:	EFICIENCIA	SENTIDO:	ASCENDENTE
VALOR:	ACUMULABLE	FRECUENCIA MEDICION:	TRIMESTRAL

AVANCE DEL INDICADOR:				TRIMESTRE			TRIMESTRE 2	SEMAFORO
META ANUAL	AVANCE DEL TRIMESTRE			AVANCE ACUMULADO			AVANCE RESPECTO DE LA META ANUAL	
	PROGRAMADO	ALCANZADO	%	PROGRAMADO	ALCANZADO	%		
650000	0	157900.97	100	0	157900.97	100	24.29	verde
EVALUACIÓN CUALITATIVA				Aunque en este indicador no se programó avance para este trimestre, se presentó la conclusión de algunas obras relativas a pavimentación que se reportaron en el presente trimestre.				
PROSPECTIVA				No aplica.				
FACTOR DE COMPARACIÓN				No existe factor de comparación ya que es indicador nuevo.				

 <p>ESTADO DE SONORA</p>	GOBIERNO DEL ESTADO DE SONORA FICHA TECNICA PARA SEGUIMIENTO Y EVALUACION DE INDICADORES DE PROYECTOS Y PROCESOS
---	---

NUMERO Y NOMBRE DEL PROGRAMA:		28 - MEDIO AMBIENTE Y RECURSOS NATURALES	
NOMBRE DEL PROYECTO:		OBRAS DE INFRAESTRUCTURA PARA LLEVAR A CABO LA EJECUCION DEL FONDO FRONTERIZO EN EL ESTADO DE SONORA	
CLAVE PROGRAMATICA:		211113087202222101Z	
UNIDAD RESPONSABLE:	SECRETARÍA DE INFRAESTRUCTURA Y DESARROLLO URBANO	UNIDAD EJECUTORA:	SUBSECRETARÍA DE OBRAS PÚBLICAS
OBJETIVO DEL PROYECTO:		LLEVAR A CABO LA EJECUCION DEL FONDO FRONTERIZO EN EL ESTADO DE SONORA	
DATOS DEL INDICADOR			
NOMBRE INDICADOR:		INDICE DE CUMPLIMIENTO DE EJECUCION DEL FONDO FRONTERIZO	
UNIDAD DE MEDIDA:	PORCENTAJE	TIPO:	PROGRAMÁTICO
RESULTADO ESPERADO:		ALCANZAR EL 100% DE LO PROGRAMADO	
FORMULA CALCULO:		(NÚMERO DE OBRAS REALIZADAS/ NÚMERO DE OBRAS PROGRAMADAS) * 100	
INTERPRETACION:		LA EFICIENCIA DE LA EJECUCIÓN DEL FONDO FRONTERIZO	
DIMENSION DEL INDICADOR:	EFICIENCIA	SENTIDO:	ASCENDENTE
VALOR:	ACUMULABLE	FRECUENCIA MEDICION:	TRIMESTRAL


AVANCE DEL INDICADOR:				TRIMESTRE			TRIMESTRE 2	SEMAFORO
META ANUAL	AVANCE DEL TRIMESTRE			AVANCE ACUMULADO			AVANCE RESPECTO DE LA META ANUAL	
	PROGRAMADO	ALCANZADO	%	PROGRAMADO	ALCANZADO	%		
100	0	0	100	0	0	100	0	verde
EVALUACIÓN CUALITATIVA				En éste indicador no se programó avance este trimestre, debido a que el avance de las obras se ve reflejado a partir del tercer trimestre.				
PROSPECTIVA				No aplica.				
FACTOR DE COMPARACIÓN				No existe factor de comparación ya que es indicador nuevo.				

 <p>ESTADO DE SONORA</p>	<p>GOBIERNO DEL ESTADO DE SONORA FICHA TECNICA PARA SEGUIMIENTO Y EVALUACION DE INDICADORES DE PROYECTOS Y PROCESOS</p>
---	--

NUMERO Y NOMBRE DEL PROGRAMA:		28 - MEDIO AMBIENTE Y RECURSOS NATURALES	
NOMBRE DEL PROYECTO:		PROYECTOS EJECUTIVOS DE INFRAESTRUCTURA	
CLAVE PROGRAMATICA:		21111308720222221021	
UNIDAD RESPONSABLE:	SECRETARÍA DE INFRAESTRUCTURA Y DESARROLLO URBANO	UNIDAD EJECUTORA:	SUBSECRETARÍA DE OBRAS PÚBLICAS
OBJETIVO DEL PROYECTO:		CONTAR CON PROYECTOS EJECUTIVOS PARA PODER LICITAR Y EJECUTAR LAS OBRAS PUBLICAS MAS ECONÓMICAS Y EFICIENTES	

DATOS DEL INDICADOR			
NOMBRE INDICADOR:		INDICE DE CUMPLIMIENTO DEL PROGRAMA DE OBRAS	
UNIDAD DE MEDIDA:	PROYECTOS	TIPO:	PROGRAMÁTICO
RESULTADO ESPERADO:		ALCANZAR EL 100% DE LO PROGRAMADO	
FORMULA CALCULO:		(NÚMERO DE PROYECTOS REALIZADOS/NÚMERO DE PROYECTOS PROGRAMADOS) * 100	
INTERPRETACION:		LA EFICIENCIA DEL PROGRAMA	
DIMENSION DEL INDICADOR:	EFICIENCIA	SENTIDO:	ASCENDENTE
VALOR:	ACUMULABLE	FRECUENCIA MEDICION:	TRIMESTRAL

AVANCE DEL INDICADOR:				TRIMESTRE			TRIMESTRE 2	
META ANUAL	AVANCE DEL TRIMESTRE			AVANCE ACUMULADO			AVANCE RESPECTO DE LA META ANUAL	SEMAFORO
	PROGRAMADO	ALCANZADO	%	PROGRAMADO	ALCANZADO	%		
120	40	100	250	60	100	166.66	83.33	verde
EVALUACIÓN CUALITATIVA				En este segundo periodo trimestral fueron elaborados 100 (cien) expedientes técnicos que representan igual número de proyectos ejecutivos				
PROSPECTIVA				Se cumplió la meta				
FACTOR DE COMPARACIÓN				10,000 Este índice porcentual se es el resultado de dividir el número alcanzado en este periodo (100) entre el número logrado (1) en el segundo trimestre de 2015				


 <p>ESTADO DE SONORA</p>	GOBIERNO DEL ESTADO DE SONORA FICHA TECNICA PARA SEGUIMIENTO Y EVALUACION DE INDICADORES DE PROYECTOS Y PROCESOS
---	---

NUMERO Y NOMBRE DEL PROGRAMA:		28 - MEDIO AMBIENTE Y RECURSOS NATURALES	
NOMBRE DEL PROYECTO:		PROYECTO DE INFRAESTRUCTURA DEPORTIVA	
CLAVE PROGRAMATICA:		211113087202222102L	
UNIDAD RESPONSABLE:	SECRETARÍA DE INFRAESTRUCTURA Y DESARROLLO URBANO	UNIDAD EJECUTORA:	SUBSECRETARÍA DE OBRAS PÚBLICAS
OBJETIVO DEL PROYECTO:		CONTAR CON UNIDADES DEPORTIVAS PARA MEJORAR LA CALIDAD DE VIDA DE SUS HABITANTES Y DAR OPCIONES A LA JUVENTUD PARA ABATIR LA DELINCUENCIA	

DATOS DEL INDICADOR

NOMBRE INDICADOR:		INDICE DE CUMPLIMIENTO DEL PROGRAMA DE OBRAS	
UNIDAD DE MEDIDA:	PORCENTAJE	TIPO:	PROGRAMÁTICO
RESULTADO ESPERADO:		ALCANZAR EL 100% DE LO PROGRAMADO	
FORMULA CALCULO:		(NÚMERO DE OBRAS REALIZADAS/ NÚMERO DE OBRAS DE OBRAS PROGRAMADAS) * 100	
INTERPRETACION:		LA EFICIENCIA DEL PROGRAMA	
DIMENSION DEL INDICADOR:	EFICIENCIA	SENTIDO:	ASCENDENTE
VALOR:	ACUMULABLE	FRECUENCIA MEDICION:	TRIMESTRAL


AVANCE DEL INDICADOR:				TRIMESTRE			TRIMESTRE 2	SEMAFORO
META ANUAL	AVANCE DEL TRIMESTRE			AVANCE ACUMULADO			AVANCE RESPECTO DE LA META ANUAL	
	PROGRAMADO	ALCANZADO	%	PROGRAMADO	ALCANZADO	%		
100	0	0	100	0	0	100	0	verde
EVALUACIÓN CUALITATIVA				En éste indicador no se programó avance este trimestre, debido a que el avance de las obras se ve reflejado a partir del tercer trimestre.				
PROSPECTIVA				No aplica.				
FACTOR DE COMPARACIÓN				No existe factor de comparación ya que es indicador nuevo.				

 <p>ESTADO DE SONORA</p>	GOBIERNO DEL ESTADO DE SONORA FICHA TECNICA PARA SEGUIMIENTO Y EVALUACION DE INDICADORES DE PROYECTOS Y PROCESOS
---	---

NUMERO Y NOMBRE DEL PROGRAMA:		28 - MEDIO AMBIENTE Y RECURSOS NATURALES	
NOMBRE DEL PROYECTO:		MEJORAMIENTO URBANO	
CLAVE PROGRAMATICA:		2111130872022222102M	
UNIDAD RESPONSABLE:	SECRETARÍA DE INFRAESTRUCTURA Y DESARROLLO URBANO	UNIDAD EJECUTORA:	SUBSECRETARÍA DE OBRAS PÚBLICAS
OBJETIVO DEL PROYECTO:		MEJORRA LAS INFRAESTRUCTURA DE LOS MUNICIPIO MEDIANTE OBRAS QUE IMPACTEN EL BIENESTAR DE LOS CIUDADANOS	

DATOS DEL INDICADOR			
NOMBRE INDICADOR:		INDICE DE EFICIENCIA EN LA EJECUCIÓN DEL PROGRAMA DE OBRAS DE MEJORAMIENTO URBANO	
UNIDAD DE MEDIDA:	PORCENTAJE	TIPO:	PROGRAMÁTICO
RESULTADO ESPERADO:		APLICAR EL TOTAL DEL RECURSO FEDERAL ASIGNADO EN LAS OBRAS PRIORITARIAS Y SOLICITADAS POR LA COMUNIDAD.	
FORMULA CALCULO:		(RECURSO LIBERADO DEL PROGRAMA DE OBRAS/TOTAL DE RECURSO AUTORIZADO DEL PROGRAMA DE OBRAS)*100	
INTERPRETACION: INDICA EL PORCENTAJE DE AVANCE EN LA EJECUCION DEL PROGRAMA DE OBRAS			
DIMENSION DEL INDICADOR:	EFICIENCIA	SENTIDO:	ASCENDENTE
VALOR:	ACUMULABLE	FRECUENCIA MEDICION:	TRIMESTRAL


AVANCE DEL INDICADOR:				TRIMESTRE			TRIMESTRE 2	SEMAFORO
META ANUAL	AVANCE DEL TRIMESTRE			AVANCE ACUMULADO			AVANCE RESPECTO DE LA META ANUAL	
	PROGRAMADO	ALCANZADO	%	PROGRAMADO	ALCANZADO	%		
100	25	48.21	192.84	25	48.21	192.84	48.21	verde
EVALUACIÓN CUALITATIVA				Los recursos autorizados, han sido en este trimestre mas altos que lo programado inicialmente, motivo por el cual se rebasó la meta.				
PROSPECTIVA				Se cumplió la meta.				
FACTOR DE COMPARACIÓN				No existe factor de comparación ya que es indicador nuevo.				

 <p>ESTADO DE SONORA</p>	GOBIERNO DEL ESTADO DE SONORA FICHA TECNICA PARA SEGUIMIENTO Y EVALUACION DE INDICADORES DE PROYECTOS Y PROCESOS
---	---

NUMERO Y NOMBRE DEL PROGRAMA:		28 - MEDIO AMBIENTE Y RECURSOS NATURALES	
NOMBRE DEL PROYECTO:		INFRAESTRUCTURA PARA LA IMPLEMENTACION DE JUSTICIA LABORAL	
CLAVE PROGRAMATICA:		2111130872022222102N	
UNIDAD RESPONSABLE:	SECRETARÍA DE INFRAESTRUCTURA Y DESARROLLO URBANO	UNIDAD EJECUTORA:	SUBSECRETARÍA DE OBRAS PÚBLICAS
OBJETIVO DEL PROYECTO:		CREAR LA INFRAESTRUCTURA NECESARIA PARA LA IMPLEMENTACION DEL SISTEMA DE JUSTICIA LABORAL	

DATOS DEL INDICADOR			
NOMBRE INDICADOR:		INDICE DE EFICIENCIA EN LA EJECUCIÓN DE LAS OBRAS	
UNIDAD DE MEDIDA:	OBRA	TIPO:	PROGRAMÁTICO
RESULTADO ESPERADO:		EJECUCIÓN DE PROYECTOS DE INVERSIÓN PÚBLICA QUE PERMITAN FORTALECER LA INFRAESTRUCTURA PARA LA IMPLEMENTACIÓN DEL SISTEMA DE JUSTICIA LABORAL	
FORMULA CALCULO:		PORCENTAJE DE AVANCE DE LA EDIFICACIÓN DE OBRA PROGRAMADA/ EDIFICACIÓN DE OBRA CONSTRUIDA*100	
INTERPRETACION:		PORCENTAJE DE AVANCE DE LAS OBRAS	
DIMENSION DEL INDICADOR:	EFICIENCIA	SENTIDO:	ASCENDENTE
VALOR:	ACUMULABLE	FRECUENCIA MEDICION:	TRIMESTRAL


AVANCE DEL INDICADOR:			TRIMESTRE			TRIMESTRE 2		
META ANUAL	AVANCE DEL TRIMESTRE			AVANCE ACUMULADO			AVANCE RESPECTO DE LA META ANUAL	SEMAFORO
	PROGRAMADO	ALCANZADO	%	PROGRAMADO	ALCANZADO	%		
17	8	8	100	8	8	100	47.05	verde
EVALUACIÓN CUALITATIVA			Se cumplió con lo programado en cuanto a obra terminada físicamente, en el programa de implementación de Justicia Laboral.					
PROSPECTIVA			Se logró la meta.					
FACTOR DE COMPARACIÓN			No existe factor de comparación ya que es indicador nuevo.					

 <p>ESTADO DE SONORA</p>	<p>GOBIERNO DEL ESTADO DE SONORA FICHA TECNICA PARA SEGUIMIENTO Y EVALUACION DE INDICADORES DE PROYECTOS Y PROCESOS</p>
---	--

NUMERO Y NOMBRE DEL PROGRAMA:		21 - CAMINOS Y CARRETERAS ESTATALES	
NOMBRE DEL PROYECTO:		CONSERVACION, RECONSTRUCCION Y REHABILITACION DE LA RED DE CARRETERAS ESTATALES	
CLAVE PROGRAMATICA:		211113087202222102Z	
UNIDAD RESPONSABLE:	SECRETARÍA DE INFRAESTRUCTURA Y DESARROLLO URBANO	UNIDAD EJECUTORA:	SUBSECRETARÍA DE OBRAS PÚBLICAS
OBJETIVO DEL PROYECTO:		MEJORAR LA RED CARRETERA MEDIANTE LOS TRABAJOS DE CONSERVACIÓN, RECONSTRUCCIÓN Y REHABILITACIÓN EN BENEFICIO DE LOS USUARIOS DEL ESTADO	

DATOS DEL INDICADOR			
NOMBRE INDICADOR:		ÍNDICE DE CUMPLIMIENTO DEL PROGRAMA DE CONSERVACIÓN, RECONSTRUCCIÓN Y REHABILITACIÓN DE LA RED DE CARRETERAS ESTATALES	
UNIDAD DE MEDIDA:	OBRAS	TIPO:	PROGRAMÁTICO
RESULTADO ESPERADO:		LOGRAR EL 100% DE LO PROGRAMADO	
FORMULA CALCULO:		(NÚMERO DE OBRAS REALIZADAS/ NÚMERO DE OBRAS PROGRAMADAS) * 100	
INTERPRETACION:		NIVEL DE CUMPLIMIENTO OBTENIDO EN LA EJECUCION DE LAS OBRAS PROGRAMADAS.	
DIMENSION DEL INDICADOR:	IMPACTO	SENTIDO:	ASCENDENTE
VALOR:	ACUMULABLE	FRECUENCIA MEDICION:	TRIMESTRAL


AVANCE DEL INDICADOR:				TRIMESTRE			TRIMESTRE 2	SEMAFORO
META ANUAL	AVANCE DEL TRIMESTRE			AVANCE ACUMULADO			AVANCE RESPECTO DE LA META ANUAL	
	PROGRAMADO	ALCANZADO	%	PROGRAMADO	ALCANZADO	%		
49	0	3	100	0	3	100	6.12	verde
EVALUACIÓN CUALITATIVA				En éste indicador no se programó avance en este trimestre, sin embargo se concluyó con 3 obras como parte del Programa Rescate Carretero.				
PROSPECTIVA				No aplica.				
FACTOR DE COMPARACIÓN				No existe factor de comparación ya que es indicador nuevo.				

 <p>ESTADO DE SONORA</p>	<p>GOBIERNO DEL ESTADO DE SONORA FICHA TECNICA PARA SEGUIMIENTO Y EVALUACION DE INDICADORES DE PROYECTOS Y PROCESOS</p>
---	--

NUMERO Y NOMBRE DEL PROGRAMA:		28 - MEDIO AMBIENTE Y RECURSOS NATURALES	
NOMBRE DEL PROYECTO:		FONDO ESTATAL PARA LA EJECUCION DE PROYECTOS DE INFRAESTRUCTURA URBANA Y RURAL	
CLAVE PROGRAMATICA:		2111130872022221033	
UNIDAD RESPONSABLE:	SECRETARÍA DE INFRAESTRUCTURA Y DESARROLLO URBANO	UNIDAD EJECUTORA:	SUBSECRETARÍA DE OBRAS PÚBLICAS
OBJETIVO DEL PROYECTO:		FOMENTAR EL DESARROLLO DE LA INFRAESTRUCTURA URBANA Y RURAL EN EL ESTADO DE SONORA	

DATOS DEL INDICADOR			
NOMBRE INDICADOR:		INDICE DE CUMPLIMIENTO DEL PROGRAMA DE OBRAS	
UNIDAD DE MEDIDA:	PROYECTOS	TIPO:	PROGRAMÁTICO
RESULTADO ESPERADO:		ALCANZAR EL 100% DE LO PROGRAMADO	
FORMULA CALCULO:		$(\text{NÚMERO DE OBRAS REALIZADAS} / \text{NÚMERO DE OBRAS DE OBRAS PROGRAMADAS}) * 100$	
INTERPRETACION:		MEDIR EL CUMPLIMIENTO DEL PROGRAMA DE OBRAS	
DIMENSION DEL INDICADOR:	EFICIENCIA	SENTIDO:	ASCENDENTE
VALOR:	ACUMULABLE	FRECUENCIA MEDICION:	TRIMESTRAL

AVANCE DEL INDICADOR:				TRIMESTRE			TRIMESTRE 2	
META ANUAL	AVANCE DEL TRIMESTRE			AVANCE ACUMULADO			AVANCE RESPECTO DE LA META ANUAL	SEMAFORO
	PROGRAMADO	ALCANZADO	%	PROGRAMADO	ALCANZADO	%		
120	40	100	250	60	100	166.66	83.33	verde
EVALUACIÓN CUALITATIVA				En este segundo periodo trimestral fueron elaborados 100 (cien) expedientes técnicos que representan igual número de proyectos ejecutivos				
PROSPECTIVA				Se cumplió la meta				
FACTOR DE COMPARACIÓN				10,000 Este índice porcentual se es el resultado de dividir el número alcanzado en este periodo (100) entre el número logrado (1) en el segundo trimestre de 2015				


	GOBIERNO DEL ESTADO DE SONORA FICHA TECNICA PARA SEGUIMIENTO Y EVALUACION DE INDICADORES DE PROYECTOS Y PROCESOS
---	---

NUMERO Y NOMBRE DEL PROGRAMA:		36 - ORDENAMIENTO TERRITORIAL Y DESARROLLO URBANO	
NOMBRE DEL PROCESO:		ADMINISTRACIÓN DE PROYECTOS	
CLAVE PROGRAMATICA:		2111130873022222081	
UNIDAD RESPONSABLE:	SECRETARÍA DE INFRAESTRUCTURA Y DESARROLLO URBANO	UNIDAD EJECUTORA:	DIRECCIÓN GENERAL DE PROYECTOS E INGENIERÍA
OBJETIVO DEL PROCESO:		PLANEAR, COORDINAR Y CONTROLAR LA ELABORACIÓN DE LOS ANTEPROYECTOS, PROYECTOS EJECUTIVOS Y DICTÁMENES TÉCNICOS CON APEGO A LA NORMATIVIDAD	

DATOS DEL INDICADOR

NOMBRE INDICADOR:		INDICE DE ELABORACIÓN DE EXPEDIENTE TÉCNICOS	
UNIDAD DE MEDIDA:	EXPEDIENTE	TIPO:	DE GESTIÓN
RESULTADO ESPERADO:		RELIZAR AL CIEN POR CIENTO LA ELABORACIÓN DE EXPEDIENTES TÉCNICOS	
FORMULA CALCULO:		(EXPEDIENTES TÉCNICOS ELABORADOS/EXPEDIENTES TÉCNICOS PROYECTADOS)X100	
INTERPRETACION:		PORCENTAJE DE EXPEDIENTES TÉCNICOS ELABORADOS	
DIMENSION DEL INDICADOR:	EFICIENCIA	SENTIDO:	ASCENDENTE
VALOR:	ACUMULABLE	FRECUENCIA MEDICION:	TRIMESTRAL

AVANCE DEL INDICADOR:				TRIMESTRE			TRIMESTRE 2	
META ANUAL	AVANCE DEL TRIMESTRE			AVANCE ACUMULADO			AVANCE RESPECTO DE LA META ANUAL	SEMAFORO
	PROGRAMADO	ALCANZADO	%	PROGRAMADO	ALCANZADO	%		
120	40	100	250	60	100	166.66	83.33	verde
EVALUACIÓN CUALITATIVA				En este segundo periodo trimestral fueron elaborados 100 (cien) expedientes técnicos que representan igual número de proyectos ejecutivos				
PROSPECTIVA				Se cumplió la meta				
FACTOR DE COMPARACIÓN				10,000 Este índice porcentual se es el resultado de dividir el número alcanzado en este periodo (100) entre el número logrado (1) en el segundo trimestre de 2015				


 <p>ESTADO DE SONORA</p>	GOBIERNO DEL ESTADO DE SONORA FICHA TECNICA PARA SEGUIMIENTO Y EVALUACION DE INDICADORES DE PROYECTOS Y PROCESOS
---	---

NUMERO Y NOMBRE DEL PROGRAMA:		36 - ORDENAMIENTO TERRITORIAL Y DESARROLLO URBANO	
NOMBRE DEL PROCESO:		ADMINISTRACIÓN DE PROYECTOS	
CLAVE PROGRAMATICA:		2111130873022222081	
UNIDAD RESPONSABLE:	SECRETARÍA DE INFRAESTRUCTURA Y DESARROLLO URBANO	UNIDAD EJECUTORA:	DIRECCIÓN GENERAL DE PROYECTOS E INGENIERÍA
OBJETIVO DEL PROCESO:		PLANEAR, COORDINAR Y CONTROLAR LA ELABORACIÓN DE LOS ANTEPROYECTOS, PROYECTOS EJECUTIVOS Y DICTÁMENES TÉCNICOS CON APEGO A LA NORMATIVIDAD	

DATOS DEL INDICADOR

NOMBRE INDICADOR:		INDICE DE PROYECTOS ELABORADOS Y VERIFICADOS	
UNIDAD DE MEDIDA:	PROCESO	TIPO:	PROGRAMÁTICO
RESULTADO ESPERADO:		EL CIEN PORCIENTO DE PROYECTOS ELABORADOS Y VERIFICADOS	
FORMULA CALCULO:		(PROYECTOS ELABORADOS Y VERIFICADOS REALES/PROYECTOS ELABORADOS Y VERIFICADOS PROGRAMADOS)X100	
INTERPRETACION:		INDICE DE PROYECTOS ELABORADOS Y VERIFICADOS REALES	
DIMENSION DEL INDICADOR:	EFICIENCIA	SENTIDO:	ASCENDENTE
VALOR:	ACUMULABLE	FRECUENCIA MEDICION:	TRIMESTRAL


AVANCE DEL INDICADOR:				TRIMESTRE			TRIMESTRE 2	
META ANUAL	AVANCE DEL TRIMESTRE			AVANCE ACUMULADO			AVANCE RESPECTO DE LA META ANUAL	SEMAFORO
	PROGRAMADO	ALCANZADO	%	PROGRAMADO	ALCANZADO	%		
120	40	54	135	60	54	90	45	verde
EVALUACIÓN CUALITATIVA				En el transcurso de este periodo trimestral Fueron verificados y/o supervisados 54 proyectos				
PROSPECTIVA				Se cumplió la meta				
FACTOR DE COMPARACIÓN				5400 Este índice porcentual resulta de dividir el número de procesos (54) logrados en el segundo trimestre del presente año entre los logrados (1) en el mismo periodo del año 2015				

 <p>ESTADO DE SONORA</p>	<p>GOBIERNO DEL ESTADO DE SONORA FICHA TECNICA PARA SEGUIMIENTO Y EVALUACION DE INDICADORES DE PROYECTOS Y PROCESOS</p>
---	--

NUMERO Y NOMBRE DEL PROGRAMA:		36 - ORDENAMIENTO TERRITORIAL Y DESARROLLO URBANO	
NOMBRE DEL PROCESO:		ADMINISTRACIÓN DE PROYECTOS	
CLAVE PROGRAMATICA:		2111130873022222081	
UNIDAD RESPONSABLE:	SECRETARÍA DE INFRAESTRUCTURA Y DESARROLLO URBANO	UNIDAD EJECUTORA:	DIRECCIÓN GENERAL DE PROYECTOS E INGENIERÍA
OBJETIVO DEL PROCESO:		PLANEAR, COORDINAR Y CONTROLAR LA ELABORACIÓN DE LOS ANTEPROYECTOS, PROYECTOS EJECUTIVOS Y DICTÁMENES TÉCNICOS CON APEGO A LA NORMATIVIDAD	


DATOS DEL INDICADOR			
NOMBRE INDICADOR:		ACCIONES DE APOYO	
UNIDAD DE MEDIDA:	ACCIÓN	TIPO:	DE GESTIÓN
RESULTADO ESPERADO:		REALIZAR AL CIEN POR CIENTO LOS ESTUDIOS TOPOGRÁFICOS	
FORMULA CALCULO:		(ACCIONES DE APOYO REALIZADAS /ACCIONES DE APOYO PROGRAMADAS Y/O SOLICITADOS)X100	
INTERPRETACION:		POR CIENTO DE ACCIONES DE APOYO REALIZADAS	
DIMENSION DEL INDICADOR:	EFICIENCIA	SENTIDO:	ASCENDENTE
VALOR:	ACUMULABLE	FRECUENCIA MEDICION:	TRIMESTRAL

AVANCE DEL INDICADOR:				TRIMESTRE			TRIMESTRE 2	SEMAFORO
META ANUAL	AVANCE DEL TRIMESTRE			AVANCE ACUMULADO			AVANCE RESPECTO DE LA META ANUAL	
	PROGRAMADO	ALCANZADO	%	PROGRAMADO	ALCANZADO	%		
135	35	42	120	60	81	135	60	verde
EVALUACIÓN CUALITATIVA				Fueron realizadas 42 Acciones de Apoyo durante este segundo periodo trimestral de 2016				
PROSPECTIVA				Se cumplió la meta				
FACTOR DE COMPARACIÓN				116.67 El índice indica que las acciones de apoyo logradas (42) en este segundo periodo trimestral de 2016, superan la meta respecto al año anterior (54)				

 ESTADO DE SONORA	GOBIERNO DEL ESTADO DE SONORA FICHA TECNICA PARA SEGUIMIENTO Y EVALUACION DE INDICADORES DE PROYECTOS Y PROCESOS
---	---


NUMERO Y NOMBRE DEL PROGRAMA:		36 - ORDENAMIENTO TERRITORIAL Y DESARROLLO URBANO	
NOMBRE DEL PROCESO:		COSTOS, LICITACIONES Y CONTRATOS	
CLAVE PROGRAMATICA:		21111308740222210F1	
UNIDAD RESPONSABLE:	SECRETARÍA DE INFRAESTRUCTURA Y DESARROLLO URBANO	UNIDAD EJECUTORA:	DIRECCIÓN GENERAL DE COSTOS, LICITACIONES Y CONTRATOS
OBJETIVO DEL PROCESO:		ADMINISTRAR LA NORMATIVIDAD Y CONTROL DE LAS OBRAS A EJECUTAR EN EL ESTADO	
DATOS DEL INDICADOR			
NOMBRE INDICADOR:		INDICE DE REVISION DE PRECIOS UNITARIOS	
UNIDAD DE MEDIDA:	ACCIÓN	TIPO:	DE GESTIÓN
RESULTADO ESPERADO:		EL CIEN POR CIENTO DE REVISION DE PRECIOS UNITARIOS	
FORMULA CALCULO:		(PRECIOS UNITARIOS REVISADOS/PRECIOS UNITARIOS ENTREGADOS)X100	
INTERPRETACION:		POR CIENTO DE PRECIOS UNITARIOS REVISADOS	
DIMENSION DEL INDICADOR:	IMPACTO	SENTIDO:	ASCENDENTE
VALOR:	ACUMULABLE	FRECUENCIA MEDICION:	TRIMESTRAL

AVANCE DEL INDICADOR:				TRIMESTRE			TRIMESTRE 2	
META ANUAL	AVANCE DEL TRIMESTRE			AVANCE ACUMULADO			AVANCE RESPECTO DE LA META ANUAL	SEMAFORO
	PROGRAMADO	ALCANZADO	%	PROGRAMADO	ALCANZADO	%		
700	175	376	214.85	350	543	155.14	77.57	verde
EVALUACIÓN CUALITATIVA			SE REBASO LA META ESTABLECIDA DEBIDO A QUE FUERON MAYORES LAS SOLICITUDES REVISION DE P.U. RECIBIDAS POR PARTE DE LAS UNIDADES EJECUTORAS					
PROSPECTIVA			AJUSTE DE METAS DEL ESTIMADO DE SOLICITUDES.					
FACTOR DE COMPARACIÓN			SE REBASO EN ESTE TRIMESTRE LAS SOLICITUDES RECIBIDAS LO CUAL INCREMENTO EL LOGRO DE LA META					

 <p>ESTADO DE SONORA</p>	GOBIERNO DEL ESTADO DE SONORA FICHA TECNICA PARA SEGUIMIENTO Y EVALUACION DE INDICADORES DE PROYECTOS Y PROCESOS
---	---


NUMERO Y NOMBRE DEL PROGRAMA:		36 - ORDENAMIENTO TERRITORIAL Y DESARROLLO URBANO	
NOMBRE DEL PROCESO:		COSTOS, LICITACIONES Y CONTRATOS	
CLAVE PROGRAMATICA:		211113087402222210F1	
UNIDAD RESPONSABLE:	SECRETARÍA DE INFRAESTRUCTURA Y DESARROLLO URBANO	UNIDAD EJECUTORA:	DIRECCIÓN GENERAL DE COSTOS, LICITACIONES Y CONTRATOS
OBJETIVO DEL PROCESO:		ADMINISTRAR LA NORMATIVIDAD Y CONTROL DE LAS OBRAS A EJECUTAR EN EL ESTADO	
DATOS DEL INDICADOR			
NOMBRE INDICADOR:		INDICE DE LICITACIÓN DE OBRAS	
UNIDAD DE MEDIDA:	DOCUMENTO	TIPO:	DE GESTIÓN
RESULTADO ESPERADO:		LICITAR EL CIENTO POR CIENTO DE LAS OBRAS AUTORIZADAS	
FORMULA CALCULO:		(OBRAS LICITADAS/OBRAS AUTORIZADAS PARA LICITACION)X100	
INTERPRETACION:		POR CIENTO DE OBRAS LICITADAS	
DIMENSION DEL INDICADOR:	EFICIENCIA	SENTIDO:	ASCENDENTE
VALOR:	ACUMULABLE	FRECUENCIA MEDICION:	TRIMESTRAL

AVANCE DEL INDICADOR:				TRIMESTRE			TRIMESTRE 2	
META ANUAL	AVANCE DEL TRIMESTRE			AVANCE ACUMULADO			AVANCE RESPECTO DE LA META ANUAL	SEMAFORO
	PROGRAMADO	ALCANZADO	%	PROGRAMADO	ALCANZADO	%		
21	5	107	2140	6	141	2350	671.42	verde
EVALUACIÓN CUALITATIVA				SE EJECUTARON EN SU TOTALIDAD LAS LICITACIONES SOLICITADAS POR LAS DIFERENTES UNIDADES ADMINISTRATIVAS, SE SOBREPASO LA META DEBIDO A QUE ESE FUE EL NUMERO DE PETICIONES PARA LICITACIÓN				
PROSPECTIVA				SE EJECUTA TODO LO SOLICITADO A ESTA DIRECCIÓN, EN ESTE TRIMESTRE SE SOBREPASO LA META.				
FACTOR DE COMPARACIÓN				SE LLEGO A LA META EN BASE A LAS SOLICITUDES DE LICITACIÓN TURNADAS A ESTA UNIDAD ADMINISTRATIVA CON BASE A RECURSOS AUTORIZADOS.				

 <p>ESTADO DE SONORA</p>	<p>GOBIERNO DEL ESTADO DE SONORA FICHA TECNICA PARA SEGUIMIENTO Y EVALUACION DE INDICADORES DE PROYECTOS Y PROCESOS</p>
---	--


NUMERO Y NOMBRE DEL PROGRAMA:		36 - ORDENAMIENTO TERRITORIAL Y DESARROLLO URBANO	
NOMBRE DEL PROCESO:		COSTOS, LICITACIONES Y CONTRATOS	
CLAVE PROGRAMATICA:		211113087402222210F1	
UNIDAD RESPONSABLE:	SECRETARÍA DE INFRAESTRUCTURA Y DESARROLLO URBANO	UNIDAD EJECUTORA:	DIRECCIÓN GENERAL DE COSTOS, LICITACIONES Y CONTRATOS
OBJETIVO DEL PROCESO:		ADMINISTRAR LA NORMATIVIDAD Y CONTROL DE LAS OBRAS A EJECUTAR EN EL ESTADO	
DATOS DEL INDICADOR			
NOMBRE INDICADOR:		INDICE DE CONTRATACIÓN DE OBRAS PÚBLICAS	
UNIDAD DE MEDIDA:	DOCUMENTO	TIPO:	PROGRAMÁTICO
RESULTADO ESPERADO:		CONTRATAR EL CIENTO POR CIENTO DE LAS OBRAS AUTORIZADAS	
FORMULA CALCULO:		(OBRAS PÚBLICAS CONTRATADAS/OBRAS PÚBLICAS AUTORIZADAS)X100	
INTERPRETACION:		POR CIENTO DE ADJUDICACIÓN DE CONTRATOS FORMALIZADOS	
DIMENSION DEL INDICADOR:	EFICIENCIA	SENTIDO:	ASCENDENTE
VALOR:	ACUMULABLE	FRECUENCIA MEDICION:	TRIMESTRAL

AVANCE DEL INDICADOR:				TRIMESTRE			TRIMESTRE 2	
META ANUAL	AVANCE DEL TRIMESTRE			AVANCE ACUMULADO			AVANCE RESPECTO DE LA META ANUAL	SEMAFORO
	PROGRAMADO	ALCANZADO	%	PROGRAMADO	ALCANZADO	%		
100	25	278	1112	50	374	748	374	verde
EVALUACIÓN CUALITATIVA			SE SUPERO LA META DE ESTE TRIMESTRE, HUBO AUTORIZACIÓN DE RECURSOS EXTRAORDINARIOS RESCATE CARRETERO LO QUE PROPICIO MAYOR AUTORIZACIÓN DE OBRAS A EJECUTAR Y MAYOR CANTIDAD DE CONTRATOS Y CONVENIOS.					
PROSPECTIVA			LAS METAS E INDICADORES ANUALES Y SU PROGRAMACIÓN TRIMESTRAL, DEPENDEN TOTALMENTE DE LOS RECURSOS QUE SE AUTORIZAN EN ESTE TRIMESTRE SE INCREMENTARON LO QUE GENERO SUPERAR LAS METAS ESTABLECIDAS.					
FACTOR DE COMPARACIÓN			SE SUPERAN LAS METAS EN LA FORMALIZACION DE CONTRATOS Y CONVENIOS DE ESTA UNIDAD ADMINISTRATIVA MOTIVADO POR EL INCREMENTO DE LICITACIONES DE OBRAS Y SERVICIOS					

 <p>ESTADO DE SONORA</p>	<p>GOBIERNO DEL ESTADO DE SONORA FICHA TECNICA PARA SEGUIMIENTO Y EVALUACION DE INDICADORES DE PROYECTOS Y PROCESOS</p>
---	--


NUMERO Y NOMBRE DEL PROGRAMA:		36 - ORDENAMIENTO TERRITORIAL Y DESARROLLO URBANO	
NOMBRE DEL PROCESO:		EJECUCION DE OBRAS	
CLAVE PROGRAMATICA:		21111308750222210JN	
UNIDAD RESPONSABLE:	SECRETARÍA DE INFRAESTRUCTURA Y DESARROLLO URBANO	UNIDAD EJECUTORA:	DIRECCIÓN GENERAL DE EJECUCIÓN DE OBRAS
OBJETIVO DEL PROCESO:		SUPERVISAR Y VERIFICAR LA CORRECTA EJECUCIÓN DE LAS OBRAS PÚBLICAS DEL ESTADO	
DATOS DEL INDICADOR			
NOMBRE INDICADOR:		INDICE DE SUPERVISIÓN DE OBRAS	
UNIDAD DE MEDIDA:	DOCUMENTO	TIPO:	DE GESTIÓN
RESULTADO ESPERADO:		SUPERVISAR EL CIENTO POR CIENTO DE LAS OBRAS CONTRATADAS	
FORMULA CALCULO:		(SOLICITUDES DE SUPERVISION REALIZADAS/SOLICITUDES DE SUPERVISION PROGRAMADAS)X100	
INTERPRETACION:		POR CIENTO DE OBRAS SUPERVISADAS	
DIMENSION DEL INDICADOR:	EFICIENCIA	SENTIDO:	ASCENDENTE
VALOR:	ACUMULABLE	FRECUENCIA MEDICION:	TRIMESTRAL

AVANCE DEL INDICADOR:				TRIMESTRE			TRIMESTRE 2	SEMAFORO
META ANUAL	AVANCE DEL TRIMESTRE			AVANCE ACUMULADO			AVANCE RESPECTO DE LA META ANUAL	
	PROGRAMADO	ALCANZADO	%	PROGRAMADO	ALCANZADO	%		
345	90	90	100	175	175	100	50.72	verde
EVALUACIÓN CUALITATIVA				EL INDICADOR SE COMPORTÓ CON LO PROGRAMADO, DEBIDO A QUE SE TIENE UNA PROGRAMACIÓN DE LAS VISITAS MENSUALES, POR LO QUE NO SE ESPERAN CAMBIOS SUSTANCIALES EN LOS TRIMESTRES A EVALUAR.				
PROSPECTIVA				SE ESPERA QUE EL INDICADOR SE MANTENGA EL PRÓXIMO TRIMESTRE, DEBIDO A QUE LAS OBRAS LICITADAS A INICIO DE AÑO SE ESTÁN SUPERVISANDO CONSTANTEMENTE Y CON ESTO SE INCREMENTEN LAS SUPERVISIONES DE OBRA POR SEMANA.				
FACTOR DE COMPARACIÓN				SE REAJUSTARON LAS METAS BASÁNDOSE EN EL AÑO ANTERIOR CON LA FINALIDAD DE QUE LOS INDICADORES SEAN MAS PRECISOS.				

 <p>ESTADO DE SONORA</p>	<p>GOBIERNO DEL ESTADO DE SONORA FICHA TECNICA PARA SEGUIMIENTO Y EVALUACION DE INDICADORES DE PROYECTOS Y PROCESOS</p>
---	--


NUMERO Y NOMBRE DEL PROGRAMA:		36 - ORDENAMIENTO TERRITORIAL Y DESARROLLO URBANO	
NOMBRE DEL PROCESO:		EJECUCION DE OBRAS	
CLAVE PROGRAMATICA:		21111308750222210JN	
UNIDAD RESPONSABLE:	SECRETARÍA DE INFRAESTRUCTURA Y DESARROLLO URBANO	UNIDAD EJECUTORA:	DIRECCIÓN GENERAL DE EJECUCIÓN DE OBRAS
OBJETIVO DEL PROCESO:		SUPERVISAR Y VERIFICAR LA CORRECTA EJECUCIÓN DE LAS OBRAS PÚBLICAS DEL ESTADO	
DATOS DEL INDICADOR			
NOMBRE INDICADOR:		INDICE DE TRAMITE DE ESTIMACIONES AUTORIZADAS	
UNIDAD DE MEDIDA:	DOCUMENTO	TIPO:	DE GESTIÓN
RESULTADO ESPERADO:		TRAMITAR EL CIEN POR CIENTO DE LAS ESTIMACIONES QUE SE PROGRAMAN	
FORMULA CALCULO:		(ESTIMACIONES TRAMITADAS/ESTIMACIONES PROGRAMADAS)X100	
INTERPRETACION:		POR CIENTO DE ESTIMACIONES TRAMITADAS	
DIMENSION DEL INDICADOR:	EFICIENCIA	SENTIDO:	ASCENDENTE
VALOR:	ACUMULABLE	FRECUENCIA MEDICION:	TRIMESTRAL

AVANCE DEL INDICADOR:				TRIMESTRE			TRIMESTRE 2	SEMAFORO
META ANUAL	AVANCE DEL TRIMESTRE			AVANCE ACUMULADO			AVANCE RESPECTO DE LA META ANUAL	
	PROGRAMADO	ALCANZADO	%	PROGRAMADO	ALCANZADO	%		
105	25	30	120	50	56	112	53.33	verde
EVALUACIÓN CUALITATIVA			EL INDICADOR SE COMPORTA CON UN INDICE ARRIBA DE LO NORMAL DEBIDO A QUE SE TRAMITARON TANTO LAS ESTIMACIONES DE LOS CONTRATOS DE AÑOS PASADOS COMO LOS DE ESTE AÑO.					
PROSPECTIVA			EL INDICADOR SE HA COMPORTADO DE MANERA POSITIVA Y SE ESPERA QUE CONTINÚE DE LA MISMA FORMA, EN EL TRANSCURSO DEL AÑO.					
FACTOR DE COMPARACIÓN			SE REAJUSTARON LAS METAS BASÁNDOSE EN EL AÑO ANTERIOR CON LA FINALIDAD DE QUE LOS INDICADORES SEAN MAS PRECISOS.					

 <p>ESTADO DE SONORA</p>	<p>GOBIERNO DEL ESTADO DE SONORA FICHA TECNICA PARA SEGUIMIENTO Y EVALUACION DE INDICADORES DE PROYECTOS Y PROCESOS</p>
---	--

NUMERO Y NOMBRE DEL PROGRAMA:		36 - ORDENAMIENTO TERRITORIAL Y DESARROLLO URBANO	
NOMBRE DEL PROCESO:		EJECUCION DE OBRAS	
CLAVE PROGRAMATICA:		21111308750222210JN	
UNIDAD RESPONSABLE:	SECRETARÍA DE INFRAESTRUCTURA Y DESARROLLO URBANO	UNIDAD EJECUTORA:	DIRECCIÓN GENERAL DE EJECUCIÓN DE OBRAS
OBJETIVO DEL PROCESO:		SUPERVISAR Y VERIFICAR LA CORRECTA EJECUCIÓN DE LAS OBRAS PÚBLICAS DEL ESTADO	
DATOS DEL INDICADOR			
NOMBRE INDICADOR:		INDICE DE TRAMITE DE CONVENIOS	
UNIDAD DE MEDIDA:	DOCUMENTO	TIPO:	DE GESTIÓN
RESULTADO ESPERADO:		TRAMITAR EL CIENTO POR CIENTO DE LOS CONVENIOS SOLICITADOS	
FORMULA CALCULO:		(CONVENIOS TRAMITADOS/CONVENIOS PROGRAMADOS)x100	
INTERPRETACION:		PORCENTAJE DE CONVENIOS SOLICITADOS POR EL CONTRATISTA Y TRAMITADOS POR EL AREA DE EJECUCION DE OBRA	
DIMENSION DEL INDICADOR:	EFICIENCIA	SENTIDO:	ASCENDENTE
VALOR:	ACUMULABLE	FRECUENCIA MEDICION:	TRIMESTRAL

AVANCE DEL INDICADOR:				TRIMESTRE			TRIMESTRE 2	SEMAFORO
META ANUAL	AVANCE DEL TRIMESTRE			AVANCE ACUMULADO			AVANCE RESPECTO DE LA META ANUAL	
	PROGRAMADO	ALCANZADO	%	PROGRAMADO	ALCANZADO	%		
145	25	26	104	100	103	103	71.03	verde
EVALUACIÓN CUALITATIVA				EL INDICADOR SE COMPORTA DENTRO DE LOS LIMITES PROGRAMADOS, YA QUE LA MAYORIA DE LAS OBRAS YA CUENTAN CON LOS LOS CONVENIOS DE CAMBIO DE RECURSO Y SOLO SE TRAMITAN POR REPROGRAMACIÓN.				
PROSPECTIVA				SE ESPERA QUE ESTE INDICADOR SE MANTENGA CONSTANTE A PARTIR DE ESTE TRIMESTRE YA QUE AL INICIO DE EL AÑO FISCAL ES CUANDO SE CONCENTRAN LA MAYORIA DE LOS CAMBIOS EN LAS OBRAS.				
FACTOR DE COMPARACIÓN				SE AJUSTARON LAS METAS PARA MEJORAR LA PRECISIÓN DE LAS METAS QUE SE REPORTAN TRIMESTRE A TRIMESTRE.				


 <p>ESTADO DE SONORA</p>	GOBIERNO DEL ESTADO DE SONORA FICHA TECNICA PARA SEGUIMIENTO Y EVALUACION DE INDICADORES DE PROYECTOS Y PROCESOS
---	---

NUMERO Y NOMBRE DEL PROGRAMA:		28 - MEDIO AMBIENTE Y RECURSOS NATURALES	
NOMBRE DEL PROCESO:		ADMINISTRACION Y GESTION DEL DESARROLLO URBANO	
CLAVE PROGRAMATICA:		21111308760222210QQ	
UNIDAD RESPONSABLE:	SECRETARÍA DE INFRAESTRUCTURA Y DESARROLLO URBANO	UNIDAD EJECUTORA:	SUBSECRETARÍA DE DESARROLLO URBANO
OBJETIVO DEL PROCESO:		ADMINISTRAR Y GESTIONAR A LAS DISTINTAS DIRECCIONES PERTENECIENTES A ESTA SUBSECRETARIA Y ADEMAS ENCABEZAR LA PLANEACION URBANA DEL ESTADO DE SONORA.	

DATOS DEL INDICADOR

NOMBRE INDICADOR:		INDICE DE ATENCION A GESTIONES Y REUNIONES DE TRABAJO DE PROYECTOS ESPECIALES	
UNIDAD DE MEDIDA:	ASESORÍA	TIPO:	DE GESTIÓN
RESULTADO ESPERADO:		ATENDER AL100 POR CIENTO LAS REUNIONES Y GESTIONES DE TRABAJO EN MATERIA DE PROYECTOS ESPECIALES	
FORMULA CALCULO:		(REUNIONES DE TRABAJO ATENDIDAS/REUNIONES DE TRABAJO CONVOCADAS) X 100	
INTERPRETACION:		POR CIENTO DE REUNIONES DE TRABAJO EN MATERIA DE PROYECTOS ESPECIALES ATENDIDAS	
DIMENSION DEL INDICADOR:	EFICIENCIA	SENTIDO:	ASCENDENTE
VALOR:	ACUMULABLE	FRECUENCIA MEDICION:	TRIMESTRAL

AVANCE DEL INDICADOR:				TRIMESTRE			TRIMESTRE 2	SEMAFORO
META ANUAL	AVANCE DEL TRIMESTRE			AVANCE ACUMULADO			AVANCE RESPECTO DE LA META ANUAL	
	PROGRAMADO	ALCANZADO	%	PROGRAMADO	ALCANZADO	%		
12	3	3	100	6	6	100	50	verde
EVALUACIÓN CUALITATIVA				Se participó en las siguientes reuniones: 1.- Reunión del Comité conjunto de Trabajo México-Estados Unidos (CCT), para la planeación de Infraestructura Fronteriza durante los días 05, 06 y 07 de Abril del 2016 en Monterrey, Nuevo León. 2.- Reunión Plenaria del Grupo Binacional México-Estados Unidos sobre Puentes y Cruces Internacionales en la Ciudad de México, durante los días 17 y 18 de Mayo 2016. 3.- Reunión del Grupo de Trabajo del Corredor Comercial de Nogales, en la Fresh Produce Association el día 30 de Junio de 2016, en Nogales, Arizona.				
PROSPECTIVA								
FACTOR DE COMPARACIÓN								


 <p>ESTADO DE SONORA</p>	<p>GOBIERNO DEL ESTADO DE SONORA FICHA TECNICA PARA SEGUIMIENTO Y EVALUACION DE INDICADORES DE PROYECTOS Y PROCESOS</p>
---	--

NUMERO Y NOMBRE DEL PROGRAMA:		28 - MEDIO AMBIENTE Y RECURSOS NATURALES	
NOMBRE DEL PROCESO:		ADMINISTRACION Y GESTION DEL DESARROLLO URBANO	
CLAVE PROGRAMATICA:		211113087602222210QQ	
UNIDAD RESPONSABLE:	SECRETARÍA DE INFRAESTRUCTURA Y DESARROLLO URBANO	UNIDAD EJECUTORA:	SUBSECRETARÍA DE DESARROLLO URBANO
OBJETIVO DEL PROCESO:		ADMINISTRAR Y GESTIONAR A LAS DISTINTAS DIRECCIONES PERTENECIENTES A ESTA SUBSECRETARIA Y ADEMAS ENCABEZAR LA PLANEACION URBANA DEL ESTADO DE SONORA.	

DATOS DEL INDICADOR

NOMBRE INDICADOR:		INDICE DE ELABORACION DE EXPEDIENTES DE PROYECTOS PRIORITARIOS DE LOS DIFERENTES MUNICIPIOS, PARA GESTIONAR RECURSOS CON LAS DIFERENTES INSTANCIAS DE LOS TRES NIVELES DE GOBIERNO	
UNIDAD DE MEDIDA:	ASESORÍA	TIPO:	DE GESTIÓN
RESULTADO ESPERADO:		CIEN PORCIENTO DE LOS EXPEDIENTES SOLICITADOS	
FORMULA CALCULO:		(EXPEDIENTES SOLICITADOS/EXPEDIENTES TERMINADOS) X 100	
INTERPRETACION:		PORCIENTO DE EXPEDIENTES TERMINADOS	
DIMENSION DEL INDICADOR:	EFICIENCIA	SENTIDO:	ASCENDENTE
VALOR:	ACUMULABLE	FRECUENCIA MEDICION:	TRIMESTRAL

AVANCE DEL INDICADOR:				TRIMESTRE			TRIMESTRE 2	
META ANUAL	AVANCE DEL TRIMESTRE			AVANCE ACUMULADO			AVANCE RESPECTO DE LA META ANUAL	SEMAFORO
	PROGRAMADO	ALCANZADO	%	PROGRAMADO	ALCANZADO	%		
12	3	3	100	6	6	100	50	verde
EVALUACIÓN CUALITATIVA				La Subsecretaría de Desarrollo Urbano sigue trabajando en coordinación con la Dirección de Vinculación y Gestión Interinstitucional, en: 1.-Seguimiento y gestión para elaboración de Atlas de Riesgo Municipal con la delegación de SEDATU sonora. 2.-Seguimiento y apoyo en el Proyecto del Puerto Fronterizo Sonoyta. 3.- Apoyo en varios Proyectos del Municipio de San Luis Río Colorado, Sonora, para la planeación y organización del proyecto del "Puerto Fronterizo San Luis Río Colorado"				
PROSPECTIVA								
FACTOR DE COMPARACIÓN								


 <p>ESTADO DE SONORA</p>	<p>GOBIERNO DEL ESTADO DE SONORA FICHA TECNICA PARA SEGUIMIENTO Y EVALUACION DE INDICADORES DE PROYECTOS Y PROCESOS</p>
---	--

NUMERO Y NOMBRE DEL PROGRAMA:		36 - ORDENAMIENTO TERRITORIAL Y DESARROLLO URBANO	
NOMBRE DEL PROCESO:		ORDENAMIENTO TERRITORIAL	
CLAVE PROGRAMATICA:		2111130877022222089	
UNIDAD RESPONSABLE:	SECRETARÍA DE INFRAESTRUCTURA Y DESARROLLO URBANO	UNIDAD EJECUTORA:	DIRECCIÓN GENERAL DE PLANEACIÓN Y ORDENAMIENTO TERRITORIAL
OBJETIVO DEL PROCESO:		CONSTRUIR EL PROGRAMA ESTATAL DE ORDENAMIENTO TERRITORIAL Y DESARROLLO URBANO Y LOS PROGRAMAS REGIONALES DE ORDENAMIENTO TERRITORIAL, EN LOS TÉRMINOS DE LA LEY GENERAL DE ASENTAMIENTOS HUMANOS Y LA LEY DE ORDENAMIENTO TERRITORIAL Y DESARROLLO URBANO DEL ESTADO DE SONORA, Y CONGRUENTES CON LEYES, REGLAMENTOS Y NORMAS EN LA MATERIA DE LOS TRES ÓRDENES DE GOBIERNO.	

DATOS DEL INDICADOR

NOMBRE INDICADOR:		INDICE DE ATENCIÓN A ASESORÍAS Y/O APOYOS EN MATERIA DE ORDENAMIENTO TERRITORIAL Y DESARROLLO URBANO	
UNIDAD DE MEDIDA:	ASESORÍA	TIPO:	DE GESTIÓN
RESULTADO ESPERADO:		ATENDER AL CIENTO POR CIENTO LAS ASESORÍAS Y/O APOYOS EN MATERIA DE ORDENAMIENTO TERRITORIAL Y DESARROLLO URBANO	
FORMULA CALCULO:		(ASESORÍAS Y/O APOYO ATENDIDAS/ASESORÍAS Y/O APOYO SOLICITADOS)X100	
INTERPRETACION:		POR CIENTO DE ASESORÍAS Y/O APOYOS EN MATERIA DE ORDENAMIENTO TERRITORIAL Y DESARROLLO URBANO ATENDIDAS	
DIMENSION DEL INDICADOR:	EFICIENCIA	SENTIDO:	ASCENDENTE
VALOR:	ACUMULABLE	FRECUENCIA MEDICION:	TRIMESTRAL

AVANCE DEL INDICADOR:				TRIMESTRE			TRIMESTRE 2	
META ANUAL	AVANCE DEL TRIMESTRE			AVANCE ACUMULADO			AVANCE RESPECTO DE LA META ANUAL	SEMAFORO
	PROGRAMADO	ALCANZADO	%	PROGRAMADO	ALCANZADO	%		
14	4	4	100	7	7	100	50	verde
EVALUACIÓN CUALITATIVA				SE DIO CUMPLIMIENTO AL NÚMERO DE ASESORÍAS O APOYOS A LOS AYUNTAMIENTO EN MATERIA DE ORDENAMIENTO TERRITORIAL Y DESARROLLO URBANO				
PROSPECTIVA				SU PRETENDE CONTINUAR TRABAJANDO DE FORMA CONJUNTA CON LAS AUTORIDADES MUNICIPALES				
FACTOR DE COMPARACIÓN				FUE DETERMINADO CON BASE EN LAS NECESIDADES DE APOYO IDENTIFICADAS PARA LOS MUNICIPIOS				


 <p>ESTADO DE SONORA</p>	GOBIERNO DEL ESTADO DE SONORA FICHA TECNICA PARA SEGUIMIENTO Y EVALUACION DE INDICADORES DE PROYECTOS Y PROCESOS
---	---

NUMERO Y NOMBRE DEL PROGRAMA:		36 - ORDENAMIENTO TERRITORIAL Y DESARROLLO URBANO	
NOMBRE DEL PROCESO:		ORDENAMIENTO TERRITORIAL	
CLAVE PROGRAMATICA:		2111130877022222089	
UNIDAD RESPONSABLE:	SECRETARÍA DE INFRAESTRUCTURA Y DESARROLLO URBANO	UNIDAD EJECUTORA:	DIRECCIÓN GENERAL DE PLANEACIÓN Y ORDENAMIENTO TERRITORIAL
OBJETIVO DEL PROCESO:		CONSTRUIR EL PROGRAMA ESTATAL DE ORDENAMIENTO TERRITORIAL Y DESARROLLO URBANO Y LOS PROGRAMAS REGIONALES DE ORDENAMIENTO TERRITORIAL, EN LOS TÉRMINOS DE LA LEY GENERAL DE ASENTAMIENTOS HUMANOS Y LA LEY DE ORDENAMIENTO TERRITORIAL Y DESARROLLO URBANO DEL ESTADO DE SONORA, Y CONGRUENTES CON LEYES, REGLAMENTOS Y NORMAS EN LA MATERIA DE LOS TRES ÓRDENES DE GOBIERNO.	

DATOS DEL INDICADOR

NOMBRE INDICADOR:		INDICE DE REALIZACIÓN DE DICTÁMENES DE CONGRUENCIA EN MATERIA DE USOS DE SUELOS, IMPACTO REGIONAL Y/O DE LOS PROGRAMAS MUNICIPALES DE ORDENAMIENTO TERRITORIAL Y DESARROLLO URBANO	
UNIDAD DE MEDIDA:	DICTAMEN TÉCNICO	TIPO:	ESTRATÉGICO
RESULTADO ESPERADO:		REALIZAR AL CIEN POR CIENTO DE LOS DICTAMENES DE CONGRUENCIA	
FORMULA CALCULO:		(DICTÁMENES DE CONGRUENCIA REALIZADOS/DICTÁMENES DE CONGRUENCIA SOLICITADOS)X100	
INTERPRETACION:		POR CIENTO DE DICTÁMENES DE CONGRUENCIA REALIZADOS	
DIMENSION DEL INDICADOR:	EFICIENCIA	SENTIDO:	ASCENDENTE
VALOR:	ACUMULABLE	FRECUENCIA MEDICION:	TRIMESTRAL

AVANCE DEL INDICADOR:				TRIMESTRE			TRIMESTRE 2	
META ANUAL	AVANCE DEL TRIMESTRE			AVANCE ACUMULADO			AVANCE RESPECTO DE LA META ANUAL	SEMAFORO
	PROGRAMADO	ALCANZADO	%	PROGRAMADO	ALCANZADO	%		
14	4	4	100	7	7	100	50	verde
EVALUACIÓN CUALITATIVA				SE DIO CUMPLIMIENTO A LA PROGRAMACIÓN HECHA DEL NÚMERO DE DICTÁMENES EN MATERIA DE ORDENAMIENTO TERRITORIAL Y DESARROLLO URBANO				
PROSPECTIVA				EXISTEN INDICADORES QUE PARA DAR CUMPLIMIENTO A LO PROGRAMADO, DEPENDEMOS DE LAS SOLICITUDES REALIZADAS POR TERCEROS.				
FACTOR DE COMPARACIÓN				SOLICITUDES REALIZADAS EN AÑOS ANTERIORES				


 <p>ESTADO DE SONORA</p>	<p>GOBIERNO DEL ESTADO DE SONORA FICHA TECNICA PARA SEGUIMIENTO Y EVALUACION DE INDICADORES DE PROYECTOS Y PROCESOS</p>
---	--

NUMERO Y NOMBRE DEL PROGRAMA:		36 - ORDENAMIENTO TERRITORIAL Y DESARROLLO URBANO	
NOMBRE DEL PROCESO:		ORDENAMIENTO TERRITORIAL	
CLAVE PROGRAMATICA:		2111130877022222089	
UNIDAD RESPONSABLE:	SECRETARÍA DE INFRAESTRUCTURA Y DESARROLLO URBANO	UNIDAD EJECUTORA:	DIRECCIÓN GENERAL DE PLANEACIÓN Y ORDENAMIENTO TERRITORIAL
OBJETIVO DEL PROCESO:		CONSTRUIR EL PROGRAMA ESTATAL DE ORDENAMIENTO TERRITORIAL Y DESARROLLO URBANO Y LOS PROGRAMAS REGIONALES DE ORDENAMIENTO TERRITORIAL, EN LOS TÉRMINOS DE LA LEY GENERAL DE ASENTAMIENTOS HUMANOS Y LA LEY DE ORDENAMIENTO TERRITORIAL Y DESARROLLO URBANO DEL ESTADO DE SONORA, Y CONGRUENTES CON LEYES, REGLAMENTOS Y NORMAS EN LA MATERIA DE LOS TRES ÓRDENES DE GOBIERNO.	

DATOS DEL INDICADOR

NOMBRE INDICADOR:		INDICE DE ATENCIÓN A LOS PROGRAMAS DE CAPACITACIÓN Y/O PROMOCION EN MATERIA DE ORDENAMIENTO TERRITORIAL Y DESARROLLO URBANO	
UNIDAD DE MEDIDA:	REUNIÓN	TIPO:	ESTRATÉGICO
RESULTADO ESPERADO:		REALIZAR EL CIENTO POR CIENTO DE LAS REUNIONES	
FORMULA CALCULO:		(REUNIONES DE CAPACITACIÓN Y/O PROMOCION REALIZADAS/REUNIONES DE CAPACITACIÓN Y/O PROMOCION PROGRAMADA)X100	
INTERPRETACION:		POR CIENTO DE REUNIONES DE CAPACITACIÓN Y/O PROMOCION REALIZADAS	
DIMENSION DEL INDICADOR:	EFICIENCIA	SENTIDO:	ASCENDENTE
VALOR:	ACUMULABLE	FRECUENCIA MEDICION:	TRIMESTRAL

AVANCE DEL INDICADOR:				TRIMESTRE			TRIMESTRE 2	SEMAFORO
META ANUAL	AVANCE DEL TRIMESTRE			AVANCE ACUMULADO			AVANCE RESPECTO DE LA META ANUAL	
	PROGRAMADO	ALCANZADO	%	PROGRAMADO	ALCANZADO	%		
6	2	2	100	3	3	100	50	verde
EVALUACIÓN CUALITATIVA				SE DIO CUMPLIMIENTO A LA CAPACITACIÓN Y/O PROMOCIÓN PROGRAMADA EN TEMAS DE ORDENAMIENTO TERRITORIAL Y DESARROLLO URBANO				
PROSPECTIVA				YA SE CUENTA CON UN PROGRAMA DE CAPACITACIÓN A LAS AUTORIDADES MUNICIPALES, HACIENDO REUNIONES REGIONALES EN EL ESTADO				
FACTOR DE COMPARACIÓN				FUE PROGRAMADO CON BASE EN LAS NECESIDADES Y SOLICITUDES CONSIDERADAS POR LAS ADMINISTRACIONES MUNICIPALES				


 <p>ESTADO DE SONORA</p>	GOBIERNO DEL ESTADO DE SONORA FICHA TECNICA PARA SEGUIMIENTO Y EVALUACION DE INDICADORES DE PROYECTOS Y PROCESOS
---	---

NUMERO Y NOMBRE DEL PROGRAMA:		36 - ORDENAMIENTO TERRITORIAL Y DESARROLLO URBANO	
NOMBRE DEL PROCESO:		ORDENAMIENTO TERRITORIAL	
CLAVE PROGRAMATICA:		2111130877022222089	
UNIDAD RESPONSABLE:	SECRETARÍA DE INFRAESTRUCTURA Y DESARROLLO URBANO	UNIDAD EJECUTORA:	DIRECCIÓN GENERAL DE PLANEACIÓN Y ORDENAMIENTO TERRITORIAL
OBJETIVO DEL PROCESO:		CONSTRUIR EL PROGRAMA ESTATAL DE ORDENAMIENTO TERRITORIAL Y DESARROLLO URBANO Y LOS PROGRAMAS REGIONALES DE ORDENAMIENTO TERRITORIAL, EN LOS TÉRMINOS DE LA LEY GENERAL DE ASENTAMIENTOS HUMANOS Y LA LEY DE ORDENAMIENTO TERRITORIAL Y DESARROLLO URBANO DEL ESTADO DE SONORA, Y CONGRUENTES CON LEYES, REGLAMENTOS Y NORMAS EN LA MATERIA DE LOS TRES ÓRDENES DE GOBIERNO.	

DATOS DEL INDICADOR

NOMBRE INDICADOR:		INDICE DE REALIZACION DEL PROGRAMA DE CERTIFICACION PARA MEJORES CIUDADES Y PUEBLOS	
UNIDAD DE MEDIDA:	DOCUMENTO	TIPO:	ESTRATÉGICO
RESULTADO ESPERADO:		REALIZAR EL 100 PORCIENTO DEL PROGRAMA DE CERTIFICACION	
FORMULA CALCULO:		(PROGRAMA DE CERTIFICACION REALIZADO/PROGRAMA DE CERTIFICACION PROGRAMADO) X100	
INTERPRETACION:		PORCIENTO DE PROGRAMA DE CERTIFICACION PROGRAMADO	
DIMENSION DEL INDICADOR:	EFICIENCIA	SENTIDO:	ASCENDENTE
VALOR:	ACUMULABLE	FRECUENCIA MEDICION:	TRIMESTRAL

AVANCE DEL INDICADOR:				TRIMESTRE			TRIMESTRE 2	SEMAFORO
META ANUAL	AVANCE DEL TRIMESTRE			AVANCE ACUMULADO			AVANCE RESPECTO DE LA META ANUAL	
	PROGRAMADO	ALCANZADO	%	PROGRAMADO	ALCANZADO	%		
1	0	0	100	0	0	100	0	verde
EVALUACIÓN CUALITATIVA				NO SE TIENE PROGRAMACIÓN PARA ESTE TRIMESTRE				
PROSPECTIVA				SE TIENE CONTEMPLADO CONCLUIRLO AL FINALIZAR EJERCICIO PRESUPUESTAL LA 4TO TRIMESTRE				
FACTOR DE COMPARACIÓN				PROGRAMA DEFINIDO CON BASE EN LOS REQUERIMIENTOS PARA LA ADECUADA TOMA DE DESICIONES				


 <p>ESTADO DE SONORA</p>	<p>GOBIERNO DEL ESTADO DE SONORA FICHA TECNICA PARA SEGUIMIENTO Y EVALUACION DE INDICADORES DE PROYECTOS Y PROCESOS</p>
---	--

NUMERO Y NOMBRE DEL PROGRAMA:		36 - ORDENAMIENTO TERRITORIAL Y DESARROLLO URBANO	
NOMBRE DEL PROCESO:		ORDENAMIENTO TERRITORIAL	
CLAVE PROGRAMATICA:		2111130877022222089	
UNIDAD RESPONSABLE:	SECRETARÍA DE INFRAESTRUCTURA Y DESARROLLO URBANO	UNIDAD EJECUTORA:	DIRECCIÓN GENERAL DE PLANEACIÓN Y ORDENAMIENTO TERRITORIAL
OBJETIVO DEL PROCESO:		CONSTRUIR EL PROGRAMA ESTATAL DE ORDENAMIENTO TERRITORIAL Y DESARROLLO URBANO Y LOS PROGRAMAS REGIONALES DE ORDENAMIENTO TERRITORIAL, EN LOS TÉRMINOS DE LA LEY GENERAL DE ASENTAMIENTOS HUMANOS Y LA LEY DE ORDENAMIENTO TERRITORIAL Y DESARROLLO URBANO DEL ESTADO DE SONORA, Y CONGRUENTES CON LEYES, REGLAMENTOS Y NORMAS EN LA MATERIA DE LOS TRES ÓRDENES DE GOBIERNO.	

DATOS DEL INDICADOR

NOMBRE INDICADOR:		INDICE DE REALIZACION DE PROGRAMAS DE DIFUSION DE LOS INSTRUMENTOS DE ORDENAMIENTO TERRITORIAL Y DESARROLLO URBANO	
UNIDAD DE MEDIDA:	DOCUMENTO	TIPO:	ESTRATÉGICO
RESULTADO ESPERADO:		REALIZAR EL CIEN PORCIENTO DEL PROGRAMA DE DIFUSION	
FORMULA CALCULO:		(PROGRAMA DE DIFUSION REALIZADO / PROGRAMA DE DIFUSION PROGRAMADO) X100	
INTERPRETACION:		PORCIENTO DE PROGRAMA DE DIFUSION REALIZADO	
DIMENSION DEL INDICADOR:	EFICIENCIA	SENTIDO:	ASCENDENTE
VALOR:	NO ACUMULABLE	FRECUENCIA MEDICION:	TRIMESTRAL

AVANCE DEL INDICADOR:				TRIMESTRE			TRIMESTRE 2	
META ANUAL	AVANCE DEL TRIMESTRE			AVANCE ACUMULADO			AVANCE RESPECTO DE LA META ANUAL	SEMAFORO
	PROGRAMADO	ALCANZADO	%	PROGRAMADO	ALCANZADO	%		
1	0	0	100	0	0	100	0	verde
EVALUACIÓN CUALITATIVA				NO SE TIENE PROGRAMACIÓN PARA ESTE TRIMESTRE				
PROSPECTIVA				SE TIENE CONTEMPLADO CONCLUIRLO AL FINALIZAR EJERCICIO PRESUPUESTAL 4TO TRIMESTRE				
FACTOR DE COMPARACIÓN				PROGRAMA DEFINIDO CON BASE EN LOS REQUERIMIENTOS PARA DAR DIFUSIÓN EN MATERIA DE ORDENAMIENTO TERRITORIAL Y DESARROLLO URBANO				


 <p>ESTADO DE SONORA</p>	GOBIERNO DEL ESTADO DE SONORA FICHA TECNICA PARA SEGUIMIENTO Y EVALUACION DE INDICADORES DE PROYECTOS Y PROCESOS
---	---

NUMERO Y NOMBRE DEL PROGRAMA:		36 - ORDENAMIENTO TERRITORIAL Y DESARROLLO URBANO	
NOMBRE DEL PROCESO:		ORDENAMIENTO TERRITORIAL	
CLAVE PROGRAMATICA:		2111130877022222089	
UNIDAD RESPONSABLE:	SECRETARÍA DE INFRAESTRUCTURA Y DESARROLLO URBANO	UNIDAD EJECUTORA:	DIRECCIÓN GENERAL DE PLANEACIÓN Y ORDENAMIENTO TERRITORIAL
OBJETIVO DEL PROCESO:		CONSTRUIR EL PROGRAMA ESTATAL DE ORDENAMIENTO TERRITORIAL Y DESARROLLO URBANO Y LOS PROGRAMAS REGIONALES DE ORDENAMIENTO TERRITORIAL, EN LOS TÉRMINOS DE LA LEY GENERAL DE ASENTAMIENTOS HUMANOS Y LA LEY DE ORDENAMIENTO TERRITORIAL Y DESARROLLO URBANO DEL ESTADO DE SONORA, Y CONGRUENTES CON LEYES, REGLAMENTOS Y NORMAS EN LA MATERIA DE LOS TRES ÓRDENES DE GOBIERNO.	

DATOS DEL INDICADOR

NOMBRE INDICADOR:		INDICE DE ATENCION AL REGISTRO Y SEGUIMIENTO DE FRACCIONAMIENTOS AUTORIZADOS	
UNIDAD DE MEDIDA:	SOLICITUD	TIPO:	ESTRATÉGICO
RESULTADO ESPERADO:		ATENDER EL CIENTO PORCIENTO DE LAS SOLICITUDES DE REGISTRO Y SEGUIMIENTO	
FORMULA CALCULO:		(SOLICITUDES DE REGISTRO ATENDIDAS/SOLICITUDES DE REGISTRO Y SEGUIMIENTO SOLICITADOS) X100	
INTERPRETACION:		PORCIENTO DE SOLICITUDES DE REGISTRO Y SEGUIMIENTO ATENDIDAS	
DIMENSION DEL INDICADOR:	EFICIENCIA	SENTIDO:	ASCENDENTE
VALOR:	ACUMULABLE	FRECUENCIA MEDICION:	TRIMESTRAL


AVANCE DEL INDICADOR:				TRIMESTRE			TRIMESTRE 2	SEMAFORO
META ANUAL	AVANCE DEL TRIMESTRE			AVANCE ACUMULADO			AVANCE RESPECTO DE LA META ANUAL	
	PROGRAMADO	ALCANZADO	%	PROGRAMADO	ALCANZADO	%		
6	2	0	0	3	0	0	0	rojo
EVALUACIÓN CUALITATIVA				NO SE DIO CUMPLIMIENTO A LA META PROGRAMADA, EN VIRTUD QUE LAS SOLICITUDES SON REALIZADAS A PETICIÓN POR PARTE LAS AUTORIDADES MUNICIPALES CON BASE EN EL PROCESO DE AUTORIZACIÓN QUE LLEVAN A CABO EN SUS TERRITORIOS.				
PROSPECTIVA				INFORMAR A LAS NUEVAS AUTORIDADES Y CAPACITARLAS DEL DEBIDO PROCEDIMIENTO QUE CONFORME A LA LEY TIENEN QUE LLEVAR A CABO LAS AUTORIDADES, Y CONTAR CON AUTORIZACIONES 100 CIENTOS REGISTRADAS EN SISTEMA.				
FACTOR DE COMPARACIÓN				CON BASE EN EL HISTORIAL DE SOLICITUDES REALIZADAS EN AÑOS ANTERIORES				

 <p>ESTADO DE SONORA</p>	<p>GOBIERNO DEL ESTADO DE SONORA FICHA TECNICA PARA SEGUIMIENTO Y EVALUACION DE INDICADORES DE PROYECTOS Y PROCESOS</p>
---	--

NUMERO Y NOMBRE DEL PROGRAMA:		36 - ORDENAMIENTO TERRITORIAL Y DESARROLLO URBANO	
NOMBRE DEL PROCESO:		GESTION ADMINISTRATIVA	
CLAVE PROGRAMATICA:		2111130879022221084	
UNIDAD RESPONSABLE:	SECRETARÍA DE INFRAESTRUCTURA Y DESARROLLO URBANO	UNIDAD EJECUTORA:	DIRECCIÓN GENERAL DE ADMINISTRACIÓN Y FINANZAS
OBJETIVO DEL PROCESO:		CONTROL Y SEGUIMIENTO ADMINISTRATIVO Y DE SERVICIOS PARA EL DESARROLLO Y EQUIPAMIENTO URBANO	

DATOS DEL INDICADOR			
NOMBRE INDICADOR:		INDICE DE SOLICITUD DE CAPACITACIONES ATENDIDAS	
UNIDAD DE MEDIDA:	CAPACITANDO	TIPO:	DE GESTIÓN
RESULTADO ESPERADO:		ATENDER AL CIENTO POR CIENTO CON LAS SOLICITUDES DE CAPACITACIÓN DEL PERSONAL DE LA SECRETARÍA	
FORMULA CALCULO:		(CURSOS IMPARTIDOS/CURSOS SOLICITADOS)X100	
INTERPRETACION:		POR CIENTO DE CURSOS IMPARTIDOS	
DIMENSION DEL INDICADOR:	EFICIENCIA	SENTIDO:	ASCENDENTE
VALOR:	ACUMULABLE	FRECUENCIA MEDICION:	TRIMESTRAL

AVANCE DEL INDICADOR:				TRIMESTRE			TRIMESTRE 2	SEMAFORO	
META ANUAL	AVANCE DEL TRIMESTRE			AVANCE ACUMULADO			AVANCE RESPECTO DE LA META ANUAL		
	PROGRAMADO	ALCANZADO	%	PROGRAMADO	ALCANZADO	%			
12	3	3	100	6	5	83.33	41.66	verde	
EVALUACIÓN CUALITATIVA				LA SUBDIRECCIÓN DE RECURSOS HUMANOS DE SIDUR RECIBIÓ POR PARTE DE LA SUBSECRETARIA DE R.H. DEL GOBIERNO DEL ESTADO, EL PROGRAMA DE CAPACITACIÓN AL PERSONAL DEL SEGUNDO TRIMESTRE DEL AÑO 2016, QUEDANDO DE LA SIGUIENTE MANERA: ABRIL=1, MAYO=1 Y JUNIO=1. CUMPLIENDO CON LAS METAS PROGRAMADAS					
PROSPECTIVA									
FACTOR DE COMPARACIÓN				EN EL SEGUNDO TRIMESTRE DEL AÑO 2015 PROGRAMARON 3 SOLICITUDES DE CAPACITACIONES PARA EL SEGUNDO TRIMESTRE DEL AÑO 2016, PROGRAMARON 3 SOLICITUDES DE CAPACITACIONES				SE Y SE IMPARTIERON 3. SE Y SE IMPARTIERON 3.	


 <p>ESTADO DE SONORA</p>	GOBIERNO DEL ESTADO DE SONORA FICHA TECNICA PARA SEGUIMIENTO Y EVALUACION DE INDICADORES DE PROYECTOS Y PROCESOS
---	---

NUMERO Y NOMBRE DEL PROGRAMA:		36 - ORDENAMIENTO TERRITORIAL Y DESARROLLO URBANO	
NOMBRE DEL PROCESO:		GESTION ADMINISTRATIVA	
CLAVE PROGRAMATICA:		21111308790222221084	
UNIDAD RESPONSABLE:	SECRETARÍA DE INFRAESTRUCTURA Y DESARROLLO URBANO	UNIDAD EJECUTORA:	DIRECCIÓN GENERAL DE ADMINISTRACIÓN Y FINANZAS
OBJETIVO DEL PROCESO:		CONTROL Y SEGUIMIENTO ADMINISTRATIVO Y DE SERVICIOS PARA EL DESARROLLO Y EQUIPAMIENTO URBANO	

DATOS DEL INDICADOR

NOMBRE INDICADOR:		INDICE DE DESARROLLO Y MANTENIMIENTO DE LOS SISTEMAS DE COMPUTO	
UNIDAD DE MEDIDA:	SERVICIOS DE MANTENIMIENTO	TIPO:	DE GESTIÓN
RESULTADO ESPERADO:		PORCENTAJE DE DESARROLLO Y MANTENIMIENTO DE LOS SISTEMAS DE COMPUTO	
FORMULA CALCULO:		(NUMERO DE DESARROLLO Y MANTENIMIENTO DE SISTEMAS DE COMPUTO REALIZADOS/NUMERO DE DESARROLLO Y MANTENIMIENTO DE LOS SISTEMAS DE COMPUTO SOLICITADOS)X100	
INTERPRETACION:		POR CIENTO DE DESARROLLO Y MANTENIMIENTO DE LOS SISTEMAS DE COMPUTO	
DIMENSION DEL INDICADOR:	COBERTURA	SENTIDO:	ASCENDENTE
VALOR:	ACUMULABLE	FRECUENCIA MEDICION:	TRIMESTRAL


AVANCE DEL INDICADOR:				TRIMESTRE			TRIMESTRE 2	
META ANUAL	AVANCE DEL TRIMESTRE			AVANCE ACUMULADO			AVANCE RESPECTO DE LA META ANUAL	SEMAFORO
	PROGRAMADO	ALCANZADO	%	PROGRAMADO	ALCANZADO	%		
2000	500	507	101.4	1000	1015	101.5	50.75	verde
EVALUACIÓN CUALITATIVA				EL DEPARTAMENTO DE SISTEMAS, EFECTUÓ EN VARIAS DIRECCIONES GENERALES DE ESTA SECRETARIA LAS SIGUIENTES ACTIVIDADES; 500 SERVICIOS, 2 CAMBIOS DE EXTENSIÓN, 3 REUBICACIONES DE NODOS Y SE FORMATEARON 2 EQUIPOS DE COMPUTO. CUMPLIENDO CON LAS METAS PROGRAMADAS.				
PROSPECTIVA								
FACTOR DE COMPARACIÓN				EN EL SEGUNDO TRIMESTRE DEL AÑO 2015, PROGRAMARON 500 SERVICIOS DE LOS CUALES SE CUMPLIERON LOS 500. EN EL SEGUNDO TRIMESTRE DEL AÑO 2016, SE PROGRAMARON 500 SERVICIOS Y SE REALIZARON 507.				

 <p>ESTADO DE SONORA</p>	GOBIERNO DEL ESTADO DE SONORA FICHA TECNICA PARA SEGUIMIENTO Y EVALUACION DE INDICADORES DE PROYECTOS Y PROCESOS
---	---

NUMERO Y NOMBRE DEL PROGRAMA:		36 - ORDENAMIENTO TERRITORIAL Y DESARROLLO URBANO	
NOMBRE DEL PROCESO:		GESTION ADMINISTRATIVA	
CLAVE PROGRAMATICA:		2111130879022221084	
UNIDAD RESPONSABLE:	SECRETARÍA DE INFRAESTRUCTURA Y DESARROLLO URBANO	UNIDAD EJECUTORA:	DIRECCIÓN GENERAL DE ADMINISTRACIÓN Y FINANZAS
OBJETIVO DEL PROCESO:		CONTROL Y SEGUIMIENTO ADMINISTRATIVO Y DE SERVICIOS PARA EL DESARROLLO Y EQUIPAMIENTO URBANO	

DATOS DEL INDICADOR			
NOMBRE INDICADOR:		INDICE DE REVISION DE LAS SOLICITUDES DE MANTENIMIENTO DE RECURSOS MATERIALES	
UNIDAD DE MEDIDA:	DOCUMENTACIÓN	TIPO:	DE GESTIÓN
RESULTADO ESPERADO:		ATENDER AL CIEN POR CIENTO LAS SOLICITUDES DE MANTENIMIENTO DE LOS RECURSOS MATERIALES DE LA SECRETARIA	
FORMULA CALCULO:		(SOLICITUDES DE MANTENIMIENO ATENDIDAS/SOLICITUDES DE MANTENIMIENTO SOLICITADAS)X100	
INTERPRETACION:		CIEN POR CIENTO DE SOLICITUDES DE MANTENIMIENTO ATENDIDAS	
DIMENSION DEL INDICADOR:	EFICIENCIA	SENTIDO:	ASCENDENTE
VALOR:	ACUMULABLE	FRECUENCIA MEDICION:	TRIMESTRAL


AVANCE DEL INDICADOR:				TRIMESTRE			TRIMESTRE 2	SEMAFORO
META ANUAL	AVANCE DEL TRIMESTRE			AVANCE ACUMULADO			AVANCE RESPECTO DE LA META ANUAL	
	PROGRAMADO	ALCANZADO	%	PROGRAMADO	ALCANZADO	%		
120	30	30	100	60	60	100	50	verde
EVALUACIÓN CUALITATIVA				SE REALIZO SERVICIO DE MANTENIMIENTO Y DE ELECTRICIDAD EN VARIAS DIRECCIONES GENERALES, EN LA SECRETARÍA Y ÁREAS COMUNES DEL EDIFICIO SIDUR. CUMPLIENDO CON LAS METAS PROGRAMADAS				
PROSPECTIVA								
FACTOR DE COMPARACIÓN				LA PROGRAMACIÓN DEL SERVICIO DE MANTENIMIENTO PARA EL SEGUNDO TRIMESTRE DEL AÑO DEL 2015: PROGRAMADOS 30 SERVICIOS, REALIZADOS 30. EN EL SEGUNDO TRIMESTRE DEL 2016: SE PROGRAMARON 30 SERVICIOS, SE REALIZARON 30.				

 <p>ESTADO DE SONORA</p>	<p>GOBIERNO DEL ESTADO DE SONORA FICHA TECNICA PARA SEGUIMIENTO Y EVALUACION DE INDICADORES DE PROYECTOS Y PROCESOS</p>
---	--

NUMERO Y NOMBRE DEL PROGRAMA:		36 - ORDENAMIENTO TERRITORIAL Y DESARROLLO URBANO	
NOMBRE DEL PROCESO:		GESTION ADMINISTRATIVA	
CLAVE PROGRAMATICA:		2111130879022221084	
UNIDAD RESPONSABLE:	SECRETARÍA DE INFRAESTRUCTURA Y DESARROLLO URBANO	UNIDAD EJECUTORA:	DIRECCIÓN GENERAL DE ADMINISTRACIÓN Y FINANZAS
OBJETIVO DEL PROCESO:		CONTROL Y SEGUIMIENTO ADMINISTRATIVO Y DE SERVICIOS PARA EL DESARROLLO Y EQUIPAMIENTO URBANO	


DATOS DEL INDICADOR			
NOMBRE INDICADOR:		INDICE DE UTILIZACIÓN DE LOS RECURSOS FINANCIEROS AUTORIZADOS EN TIEMPO Y FORMA	
UNIDAD DE MEDIDA:	DOCUMENTO	TIPO:	ESTRATÉGICO
RESULTADO ESPERADO:		LOGRAR LA UTILIZACIÓN DEL CIEN POR CIENTO DE LOS RECURSOS FINANCIEROS AUTORIZADOS Y LIBERADOS EN TIEMPO Y FORMA	
FORMULA CALCULO:		(MONTO DE RECURSOS FINANCIEROS EJERCIDO/MONTO DE RECURSOS FINANCIEROS AUTORIZADOS EN TIEMPO Y FORMA)X100	
INTERPRETACION:		POR CIENTO DE RECURSOS FINANCIEROS EJERCIDOS	
DIMENSION DEL INDICADOR:	EFICIENCIA	SENTIDO:	ASCENDENTE
VALOR:	ACUMULABLE	FRECUENCIA MEDICION:	TRIMESTRAL

AVANCE DEL INDICADOR:				TRIMESTRE			TRIMESTRE 2	SEMAFORO
META ANUAL	AVANCE DEL TRIMESTRE			AVANCE ACUMULADO			AVANCE RESPECTO DE LA META ANUAL	
	PROGRAMADO	ALCANZADO	%	PROGRAMADO	ALCANZADO	%		
330	100	234	234	150	316	210.66	95.75	verde
EVALUACIÓN CUALITATIVA				SE GENERARON ORDENES DE PAGO DE DIFERENTES SERVICIOS, ASÍ COMO TRANSFERENCIAS A ORGANISMOS DESCENTRALIZADOS.				
PROSPECTIVA				SE EXCEDIÓ EL NÚMERO DE ORDENES DE PAGO DEBIDO AL INGRESO DE NUEVOS PROVEEDORES (NOTARIAS Y TALLERES DE SERVICIO Y MANTENIMIENTO DE VEHÍCULO).				
FACTOR DE COMPARACIÓN				LA PROGRAMACIÓN ORDENES DE PAGO DEL SEGUNDO TRIMESTRE DEL AÑO 2015, QUEDO DE LA SIGUIENTE MANERA: PROGRAMADAS 33, GENERADAS 131, Y LAS ORDENES DE PROGRAMADAS PARA EL SEGUNDO TRIMESTRE DEL AÑO 2016. PROGRAMADAS 100, GENERADAS 234.				

 <p>ESTADO DE SONORA</p>	GOBIERNO DEL ESTADO DE SONORA FICHA TECNICA PARA SEGUIMIENTO Y EVALUACION DE INDICADORES DE PROYECTOS Y PROCESOS
---	---


NUMERO Y NOMBRE DEL PROGRAMA:		36 - ORDENAMIENTO TERRITORIAL Y DESARROLLO URBANO	
NOMBRE DEL PROCESO:		PROGRAMACION Y EVALUACION DE LA OBRA PUBLICA	
CLAVE PROGRAMATICA:		211113087A0222260G1	
UNIDAD RESPONSABLE:	SECRETARÍA DE INFRAESTRUCTURA Y DESARROLLO URBANO	UNIDAD EJECUTORA:	DIRECCIÓN GENERAL DE PROGRAMACIÓN Y EVALUACIÓN
OBJETIVO DEL PROCESO:		PLANEACIÓN, SEGUIMIENTO Y EVALUACIÓN DE LAS POLÍTICAS PÚBLICAS	
DATOS DEL INDICADOR			
NOMBRE INDICADOR:		INDICE DE DOCUMENTOS OPERATIVOS DE PROGRAMACION Y SEGUIMIENTO DEL GASTO DE INVERSION ELABORADOS	
UNIDAD DE MEDIDA:	DOCUMENTO	TIPO:	ESTRATÉGICO
RESULTADO ESPERADO:		PORCENTAJE DE DOCUMENTOS OPERATIVOS DE PROGRAMACION Y DOCUMENTOS DE EVALUACIÓN ELABORADOS	
FORMULA CALCULO:		(DOCUMENTOS OPERATIVOS DE PROGRAMACION Y SEGUIMIENTO DEL GASTO DE INVERSION ELABORADOS/DOCUMENTOS OPERATIVOS DE PROGRAMACION Y SEGUIMIENTO DEL GASTO DE INVERSION SOLICITADOS)X100	
INTERPRETACION:		POR CIENTO DE DOCUMENTOS OPERATIVOS DE PROGRAMACION Y SEGUIMIENTO DEL GASTO DE INVERSION ELABORADOS	
DIMENSION DEL INDICADOR:	IMPACTO	SENTIDO:	ASCENDENTE
VALOR:	ACUMULABLE	FRECUENCIA MEDICION:	TRIMESTRAL

AVANCE DEL INDICADOR:				TRIMESTRE			TRIMESTRE 2	SEMAFORO
META ANUAL	AVANCE DEL TRIMESTRE			AVANCE ACUMULADO			AVANCE RESPECTO DE LA META ANUAL	
	PROGRAMADO	ALCANZADO	%	PROGRAMADO	ALCANZADO	%		
24	6	6	100	12	12	100	50	verde
EVALUACIÓN CUALITATIVA				SE CUMPLIÓ AL 100 POR CIENTO CON LA META PROGRAMADA EN EL TRIMESTRE , TODA VEZ QUE SE ELABORARON LOS DOCUMENTOS OPERATIVOS QUE SE TENÍAN PROGRAMADOS				
PROSPECTIVA				SE CUMPLIÓ CON LO PROGRAMADO AL HACER LOS DOCUMENTOS PREVISTOS				
FACTOR DE COMPARACIÓN				AL COMPARARLO CON EL SEGUNDO TRIMESTRE DE 2015 VEMOS QUE SE CUMPLIÓ EXACTAMENTE LA META.				

 <p>ESTADO DE SONORA</p>	<p>GOBIERNO DEL ESTADO DE SONORA FICHA TECNICA PARA SEGUIMIENTO Y EVALUACION DE INDICADORES DE PROYECTOS Y PROCESOS</p>
---	--


NUMERO Y NOMBRE DEL PROGRAMA:		36 - ORDENAMIENTO TERRITORIAL Y DESARROLLO URBANO	
NOMBRE DEL PROCESO:		PROGRAMACION Y EVALUACION DE LA OBRA PUBLICA	
CLAVE PROGRAMATICA:		211113087A02222260G1	
UNIDAD RESPONSABLE:	SECRETARÍA DE INFRAESTRUCTURA Y DESARROLLO URBANO	UNIDAD EJECUTORA:	DIRECCIÓN GENERAL DE PROGRAMACIÓN Y EVALUACIÓN
OBJETIVO DEL PROCESO:		PLANEACIÓN, SEGUIMIENTO Y EVALUACIÓN DE LAS POLÍTICAS PÚBLICAS	
DATOS DEL INDICADOR			
NOMBRE INDICADOR:		INDICADOR DE AVANCE DE RELACION PORCENTUAL DE PAGO Y AUTORIZACION	
UNIDAD DE MEDIDA:	DOCUMENTO	TIPO:	ESTRATÉGICO
RESULTADO ESPERADO:		PORCENTAJE DE AVANCE DE RELACION PORCENTUAL DE PAGO Y AUTORIZACION	
FORMULA CALCULO:		(RELACION PORCENTUAL DE PAGO Y AUTORIZACIÓN CAPTURADO/RELACION PORCENTUAL DE PAGO Y AUTORIZACIÓN RECIBIDO)X100	
INTERPRETACION:		POR CIENTO DE RELACION PORCENTUAL DE PAGO Y AUTORIZACIÓN CAPTURADO	
DIMENSION DEL INDICADOR:	IMPACTO	SENTIDO:	ASCENDENTE
VALOR:	ACUMULABLE	FRECUENCIA MEDICION:	TRIMESTRAL

AVANCE DEL INDICADOR:				TRIMESTRE			TRIMESTRE 2	SEMAFORO
META ANUAL	AVANCE DEL TRIMESTRE			AVANCE ACUMULADO			AVANCE RESPECTO DE LA META ANUAL	
	PROGRAMADO	ALCANZADO	%	PROGRAMADO	ALCANZADO	%		
1000	250	230	92	450	266	59.11	26.6	verde
EVALUACIÓN CUALITATIVA				SE ELABORARON 230 ÓRDENES DE PAGO, 20 MENOS QUE LAS PROGRAMADAS, QUE EQUIVALEN AL 92 POR CIENTO DE LA META FIJADA PARA EL TRIMESTRE				
PROSPECTIVA				NO SE CUMPLIÓ AL CIENTO POR CIENTO LA META PROGRAMADA, SITUACIÓN QUE SE JUSTIFICA POR EL HECHO DE QUE LAS METAS OPERATIVAS E INDICADORES DEL GASTO DE OPERACIÓN SE FIJAN CONSIDERANDO UN PROMEDIO DE AÑOS ANTERIORES, PERO ESTO DEPENDE DE LA DEMANDA DE LAS DIRECCIONES GENERALES Y ORGANISMOS DESCENTRALIZADOS QUE SOLICITAN SE TRAMITEN LOS PAGOS DE LAS OBRAS O PROYECTOS QUE SE EJECUTAN DURANTE EL TRIMESTRE.				
FACTOR DE COMPARACIÓN				EN COMPARACIÓN CON EL MISMO TRIMESTRE DEL AÑO ANTERIOR EL CUMPLIMIENTO DE LA META FUE MÁS DEFICIENTE EN VIRTUD DE QUE EL SEGUNDO TRIMESTRE DE 2015 SE REBASÓ LA META EN UN TRES POR CIENTO, MIENTRAS QUE EN ESTE AÑO SE ALCANZÓ ÚNICAMENTE EL 92 POR CIENTO				

 <p>ESTADO DE SONORA</p>	<p>GOBIERNO DEL ESTADO DE SONORA FICHA TECNICA PARA SEGUIMIENTO Y EVALUACION DE INDICADORES DE PROYECTOS Y PROCESOS</p>
---	--

NUMERO Y NOMBRE DEL PROGRAMA:		36 - ORDENAMIENTO TERRITORIAL Y DESARROLLO URBANO	
NOMBRE DEL PROCESO:		PROGRAMACION Y EVALUACION DE LA OBRA PUBLICA	
CLAVE PROGRAMATICA:		211113087A02222260G1	
UNIDAD RESPONSABLE:	SECRETARÍA DE INFRAESTRUCTURA Y DESARROLLO URBANO	UNIDAD EJECUTORA:	DIRECCIÓN GENERAL DE PROGRAMACIÓN Y EVALUACIÓN
OBJETIVO DEL PROCESO:		PLANEACIÓN, SEGUIMIENTO Y EVALUACIÓN DE LAS POLÍTICAS PÚBLICAS	
DATOS DEL INDICADOR			
NOMBRE INDICADOR:		INDICE DE AVANCE DE RELACIÓN PORCENTUAL EN LA ELABORACIÓN DE DOCUMENTOS DE EVALUACIÓN	
UNIDAD DE MEDIDA:	DOCUMENTO	TIPO:	ESTRATÉGICO
RESULTADO ESPERADO:		PORCENTAJE DE AVANCE DE RELACIÓN PORCENTUAL EN LA ELABORACIÓN DE DOCUMENTOS DE EVALUACIÓN	
FORMULA CALCULO:		(AVANCE EN LA RELACIÓN PORCENTUAL EN LA ELABORACIÓN DE DOCUMENTOS/RELACIÓN PORCENTUAL EN LA ELABORACIÓN DE DOCUMENTOS ENTREGADOS)X100	
INTERPRETACION:		PORCENTAJE DE AVANCE EN LA RELACIÓN PORCENTUAL EN LA ELABORACIÓN DE DOCUMENTOS	
DIMENSION DEL INDICADOR:	IMPACTO	SENTIDO:	ASCENDENTE
VALOR:	ACUMULABLE	FRECUENCIA MEDICION:	TRIMESTRAL

AVANCE DEL INDICADOR:				TRIMESTRE			TRIMESTRE 2	SEMAFORO
META ANUAL	AVANCE DEL TRIMESTRE			AVANCE ACUMULADO			AVANCE RESPECTO DE LA META ANUAL	
	PROGRAMADO	ALCANZADO	%	PROGRAMADO	ALCANZADO	%		
59	14	14	100	29	29	100	49.15	verde
EVALUACIÓN CUALITATIVA				SE CUMPLIÓ 100 POR CIENTO CON LA META PROGRAMADA EN EL TRIMESTRE YA QUE SE ELABORARON LOS 14 DOCUMENTOS DE EVALUACIÓN QUE SE TENÍAN PROGRAMADOS				
PROSPECTIVA				SE CUMPLIÓ CON LO PROGRAMADO				
FACTOR DE COMPARACIÓN				AL IGUAL QUE AL SEGUNDO TRIMESTRE DE 2015, SE CUMPLIÓ CABALMENTE CON LA META PROGRAMADA				


 <p>ESTADO DE SONORA</p>	<p>GOBIERNO DEL ESTADO DE SONORA FICHA TECNICA PARA SEGUIMIENTO Y EVALUACION DE INDICADORES DE PROYECTOS Y PROCESOS</p>
---	--

NUMERO Y NOMBRE DEL PROGRAMA:		90 - MOVILIDAD Y TRANSPORTE COMPETITIVO	
NOMBRE DEL PROCESO:		REGULACION, FOMENTO, SUPERVISION Y VIGILANCIA DE LOS SERVICIOS DE TRANSPORTE	
CLAVE PROGRAMATICA:		211113087B03353510FU	
UNIDAD RESPONSABLE:	SECRETARÍA DE INFRAESTRUCTURA Y DESARROLLO URBANO	UNIDAD EJECUTORA:	DIRECCIÓN GENERAL DE TRANSPORTE
OBJETIVO DEL PROCESO:		TENER UN PARQUE VEHICULAR DEL SERVICIO DE TRANSPORTE EN ÓPTIMAS CONDICIONES, QUE CUMPLAN CON LA NORMATIVIDAD Y COORDINAR LAS ACCIONES DE VERIFICACIÓN, INSPECCIÓN Y VIGILANCIA	

DATOS DEL INDICADOR

NOMBRE INDICADOR:		INDICE DE INSPECCION DE UNIDADES DE TRANSPORTE	
UNIDAD DE MEDIDA:	REVISIÓN	TIPO:	PROGRAMÁTICO
RESULTADO ESPERADO:		QUE LOS CONCESIONARIOS, PERMISIONARIOS Y OPERADORES DE TRANSPORTE CUMPLAN CON LA NORMALIDAD Y QUE LAS UNIDADES ESTÉN EN LAS MEJORES CONDICIONES PARA PRESTAR EL SERVICIO	
FORMULA CALCULO:		$(\text{NÚMERO DE UNIDADES INSPECCIONADAS}) / (\text{NÚMERO TOTAL DE CONCESIONARIOS,}) \times 100$	
INTERPRETACION:		MEDIR LA CANTIDAD DE UNIDADES INSPECCIONADAS	
DIMENSION DEL INDICADOR:	EFICIENCIA	SENTIDO:	ASCENDENTE
VALOR:	ACUMULABLE	FRECUENCIA MEDICION:	TRIMESTRAL

AVANCE DEL INDICADOR:				TRIMESTRE			TRIMESTRE 2	SEMAFORO
META ANUAL	AVANCE DEL TRIMESTRE			AVANCE ACUMULADO			AVANCE RESPECTO DE LA META ANUAL	
	PROGRAMADO	ALCANZADO	%	PROGRAMADO	ALCANZADO	%		
8000	2000	3087	154.35	4000	5098	127.45	63.72	verde
EVALUACIÓN CUALITATIVA				EN ESTE INDICADOR SE REBASA LA META PROYECTADA PARA ESTE TRIMESTRE.				
PROSPECTIVA				SE CUMPLE CON LA META PROYECTADA COMO RESULTADO DE LOS PROGRAMAS DE INSPECCIÓN EN LAS DELEGACIONES REGIONALES.				
FACTOR DE COMPARACIÓN				EN 2015 PARA ESTE TRIMESTRE SE OBTUVO UN RESULTADO DE 2025 INSPECCIONES EL CUAL ES REBASADO CON MUCHO EN ESTE 2016.				


 <p>ESTADO DE SONORA</p>	<p>GOBIERNO DEL ESTADO DE SONORA FICHA TECNICA PARA SEGUIMIENTO Y EVALUACION DE INDICADORES DE PROYECTOS Y PROCESOS</p>
---	--

NUMERO Y NOMBRE DEL PROGRAMA:		90 - MOVILIDAD Y TRANSPORTE COMPETITIVO	
NOMBRE DEL PROCESO:		REGULACION, FOMENTO, SUPERVISION Y VIGILANCIA DE LOS SERVICIOS DE TRANSPORTE	
CLAVE PROGRAMATICA:		211113087B03353510FU	
UNIDAD RESPONSABLE:	SECRETARÍA DE INFRAESTRUCTURA Y DESARROLLO URBANO	UNIDAD EJECUTORA:	DIRECCIÓN GENERAL DE TRANSPORTE
OBJETIVO DEL PROCESO:		TENER UN PARQUE VEHICULAR DEL SERVICIO DE TRANSPORTE EN ÓPTIMAS CONDICIONES, QUE CUMPLAN CON LA NORMATIVIDAD Y COORDINAR LAS ACCIONES DE VERIFICACIÓN, INSPECCIÓN Y VIGILANCIA	

DATOS DEL INDICADOR

NOMBRE INDICADOR:		INDICE DE VERIFICACIÓN FÍSICA DE UNIDADES DE TRANSPORTE	
UNIDAD DE MEDIDA:	VERIFICACION	TIPO:	PROGRAMÁTICO
RESULTADO ESPERADO:		QUE LAS UNIDADES DE TRANSPORTE CUMPLAN CON LA NORMATIVIDAD Y SE ENCUENTREN EN ÓPTIMAS CONDICIONES PARA PRESTAR EL SERVICIO	
FORMULA CALCULO:		$(\text{NÚMERO DE UNIDADES VERIFICADAS}) / (\text{NÚMERO DE TOTAL DE CONCESIONES EN SISTEMA URBANO Y DE ALQUILER}) \times 100$	
INTERPRETACION:		VERIFICAR CUANTAS UNIDADES CUMPLEN CON LA NORMATIVIDAD	
DIMENSION DEL INDICADOR:	EFICIENCIA	SENTIDO:	ASCENDENTE
VALOR:	ACUMULABLE	FRECUENCIA MEDICION:	TRIMESTRAL

AVANCE DEL INDICADOR:				TRIMESTRE			TRIMESTRE 2	SEMAFORO
META ANUAL	AVANCE DEL TRIMESTRE			AVANCE ACUMULADO			AVANCE RESPECTO DE LA META ANUAL	
	PROGRAMADO	ALCANZADO	%	PROGRAMADO	ALCANZADO	%		
5000	1250	560	44.8	2500	1320	52.8	26.4	rojo
EVALUACIÓN CUALITATIVA				EN ESTE INDICADOR SE ALCANZA EL 44.8% DE LA META PROYECTADA PARA ESTE SEGUNDO TRIMESTRE.				
PROSPECTIVA				NO OBSTANTE QUE EN ESTE TRIMESTRE SE INICIO CON EL PROGRAMA DE VERIFICACIÓN FÍSICA, ESTE SOLO SE REALIZÓ EN HERMOSILLO, POR LO QUE SE ESPERA UNA RECUPERACIÓN EN LOS SIGUIENTES MESES CUANDO SE INTEGREN TODAS LAS DELEGACIONES REGIONALES.				
FACTOR DE COMPARACIÓN				EN 2015 SE ALCANZO LA CANTIDAD DE 1273 VERIFICACIONES PARA ESTE MISMO TRIMESTRE POR LO QUE SE ESPERA CON LA INTEGRACIÓN DEL TOTAL DE LAS DELEGACIONES SE REBASE LA META PROYECTADA PARA EL SIGUIENTE TRIMETRE.				


 <p>ESTADO DE SONORA</p>	GOBIERNO DEL ESTADO DE SONORA FICHA TECNICA PARA SEGUIMIENTO Y EVALUACION DE INDICADORES DE PROYECTOS Y PROCESOS
---	---

NUMERO Y NOMBRE DEL PROGRAMA:		90 - MOVILIDAD Y TRANSPORTE COMPETITIVO	
NOMBRE DEL PROCESO:		REGULACION, FOMENTO, SUPERVISION Y VIGILANCIA DE LOS SERVICIOS DE TRANSPORTE	
CLAVE PROGRAMATICA:		211113087B03353510FU	
UNIDAD RESPONSABLE:	SECRETARÍA DE INFRAESTRUCTURA Y DESARROLLO URBANO	UNIDAD EJECUTORA:	DIRECCIÓN GENERAL DE TRANSPORTE
OBJETIVO DEL PROCESO:		TENER UN PARQUE VEHICULAR DEL SERVICIO DE TRANSPORTE EN ÓPTIMAS CONDICIONES, QUE CUMPLAN CON LA NORMATIVIDAD Y COORDINAR LAS ACCIONES DE VERIFICACIÓN, INSPECCIÓN Y VIGILANCIA	

DATOS DEL INDICADOR

NOMBRE INDICADOR:		INDICE DE CAPACITACIÓN DE OPERTADORES DE UNIDADES DE TRANSPORTE	
UNIDAD DE MEDIDA:	CAPACITADOS	TIPO:	PROGRAMÁTICO
RESULTADO ESPERADO:		QUE LOS OPERADORES DEL SISTEMA DE TRANSPORTE SE ENCUENTREN CAPACITADOS PARA BRINDAR EL SERVICIO Y DE ESA MANERA PUEDAN OBTENER LA LICENCIA DE OPERADOR	
FORMULA CALCULO:		$(\text{NÚMERO DE OPERADORES CAPACITADOS}) / (\text{EL NÚMERO DE OPERADORES DEL SISTEMA DE TRANSPORTE PÚBLICO URBANO, Y DE ALQUILER}) \times 100$	
INTERPRETACION:		MEDIR EL CUMPLIMIENTO EN LA CAPACITACIÓN DE OPERADORES DE UNIDADES DE TRANSPORTE.	
DIMENSION DEL INDICADOR:	EFICIENCIA	SENTIDO:	ASCENDENTE
VALOR:	ACUMULABLE	FRECUENCIA MEDICION:	TRIMESTRAL

AVANCE DEL INDICADOR:				TRIMESTRE			TRIMESTRE 2	
META ANUAL	AVANCE DEL TRIMESTRE			AVANCE ACUMULADO			AVANCE RESPECTO DE LA META ANUAL	SEMAFORO
	PROGRAMADO	ALCANZADO	%	PROGRAMADO	ALCANZADO	%		
800	200	144	72	400	259	64.75	32.37	amarillo
EVALUACIÓN CUALITATIVA				EN ESTE INDICADOR SE ALCANZA EL 72% DE LA META PARA ESTE TRIMESTRE.				
PROSPECTIVA				EN ESTE TRIMESTRE SE SE ALCANZA EL 72% DE LA META PROYECTADA, SIN EMBARGO SE TIENE UNA RECUPERACIÓN CON RESPECTO DEL TRIMESTRE ANTERIOR, ADEMÁS QUE NO SE HA INICIADO CON EL PROGRAMA DE CAPACITACIÓN EN TODAS LAS DELEGACIONES.				
FACTOR DE COMPARACIÓN				EN 2015 SE REALIZARON 221 CAPACITACIONES PARA ESTE TRIMESTRE.				


 <p>ESTADO DE SONORA</p>	GOBIERNO DEL ESTADO DE SONORA FICHA TECNICA PARA SEGUIMIENTO Y EVALUACION DE INDICADORES DE PROYECTOS Y PROCESOS
---	---

NUMERO Y NOMBRE DEL PROGRAMA:		90 - MOVILIDAD Y TRANSPORTE COMPETITIVO	
NOMBRE DEL PROCESO:		REGULACION, FOMENTO, SUPERVISION Y VIGILANCIA DE LOS SERVICIOS DE TRANSPORTE	
CLAVE PROGRAMATICA:		211113087B03353510FU	
UNIDAD RESPONSABLE:	SECRETARÍA DE INFRAESTRUCTURA Y DESARROLLO URBANO	UNIDAD EJECUTORA:	DIRECCIÓN GENERAL DE TRANSPORTE
OBJETIVO DEL PROCESO:		TENER UN PARQUE VEHICULAR DEL SERVICIO DE TRANSPORTE EN ÓPTIMAS CONDICIONES, QUE CUMPLAN CON LA NORMATIVIDAD Y COORDINAR LAS ACCIONES DE VERIFICACIÓN, INSPECCIÓN Y VIGILANCIA	

DATOS DEL INDICADOR

NOMBRE INDICADOR:		INDICE DE APLICACION DE EXÁMENES ANTIDOPING	
UNIDAD DE MEDIDA:	EXAMENES	TIPO:	PROGRAMÁTICO
RESULTADO ESPERADO:		COMO MEDIDA DE SEGURIDAD AL USUARIO , VERIFICAR QUE QUIENES CONDUCEN LAS UNIDADES DE TRANSPORTE SEAN APTAS PARA LA PRESTACIÓN DEL SERVICIO.	
FORMULA CALCULO:		$(\text{NÚMERO DE EXÁMENES ANTIDOPING REALIZADOS}) / (\text{NÚMERO DE OPERADORES DE TRANSPORTE PÚBLICO EN LA MODALIDAD DE URBANO, SUBURBANO Y DE ALQUILER}) \times 100$	
INTERPRETACION:		MEDIR EL GRADO EN QUE LOS OPERADORES DE LAS UNIDADES DE TRANSPORTE SE ENCUENTRAN APTOS PARA LA PRESTACIÓN DEL SERVICIO	
DIMENSION DEL INDICADOR:	EFICIENCIA	SENTIDO:	ASCENDENTE
VALOR:	ACUMULABLE	FRECUENCIA MEDICION:	TRIMESTRAL

AVANCE DEL INDICADOR:				TRIMESTRE			TRIMESTRE 2	SEMAFORO
META ANUAL	AVANCE DEL TRIMESTRE			AVANCE ACUMULADO			AVANCE RESPECTO DE LA META ANUAL	
	PROGRAMADO	ALCANZADO	%	PROGRAMADO	ALCANZADO	%		
800	200	56	28	400	105	26.25	13.12	rojo
EVALUACIÓN CUALITATIVA				EN ESTE TRIMESTRE SE ALCANZA EL 28% DE LA META PROYECTADA.				
PROSPECTIVA				NO OBSTANTE SE INICIO CON LA PROFESIONALIZACIÓN DE LOS OPERADORES LOS CUALES PARA OBTENCIÓN O RENOVACIÓN DE LICENCIA DEBEN DE CUMPLIR CON EL REQUISITO DE PRESENTAR UN EXAMEN ANTIDOPING, ESTOS SE ESTÁN REALIZADO POR LABORATORIOS DE LA SECRETARIA DE SALUD, POR LO QUE LOS ANTIDOPING QUE SE REPORTAN EN ESTE TRIMESTRE FUERON RESULTADO DE INSPECCIONES AL AZAR EN LAS DIFERENTES RUTAS DE TRANSPORTE.				
FACTOR DE COMPARACIÓN				EN 2015 SE REALIZARON 209 EXÁMENES ANTIDOPING PARA ESTE MISMO TRIMESTRE.				


 <p>ESTADO DE SONORA</p>	GOBIERNO DEL ESTADO DE SONORA FICHA TECNICA PARA SEGUIMIENTO Y EVALUACION DE INDICADORES DE PROYECTOS Y PROCESOS
---	---

NUMERO Y NOMBRE DEL PROGRAMA:		90 - MOVILIDAD Y TRANSPORTE COMPETITIVO	
NOMBRE DEL PROCESO:		REGULACION, FOMENTO, SUPERVISION Y VIGILANCIA DE LOS SERVICIOS DE TRANSPORTE	
CLAVE PROGRAMATICA:		211113087B03353510FU	
UNIDAD RESPONSABLE:	SECRETARÍA DE INFRAESTRUCTURA Y DESARROLLO URBANO	UNIDAD EJECUTORA:	DIRECCIÓN GENERAL DE TRANSPORTE
OBJETIVO DEL PROCESO:		TENER UN PARQUE VEHICULAR DEL SERVICIO DE TRANSPORTE EN ÓPTIMAS CONDICIONES, QUE CUMPLAN CON LA NORMATIVIDAD Y COORDINAR LAS ACCIONES DE VERIFICACIÓN, INSPECCIÓN Y VIGILANCIA	

DATOS DEL INDICADOR

NOMBRE INDICADOR:		INDICE DE ESTUDIOS TECNICOS	
UNIDAD DE MEDIDA:	ESTUDIOS TÉCNICOS	TIPO:	PROGRAMÁTICO
RESULTADO ESPERADO:		MEDIR LA VIABILIDAD TÉCNICA PARA CREAR, MODIFICAR O EXTINGUIR DERECHOS EN LAS CONCESIONES Y PERMISOS	
FORMULA CALCULO:		(NÚMERO DE ESTUDIOS TÉCNICOS, PROYECTOS Y DCTÁMENES) / (NÚMERO DE SOLICITUDES DE MODIFICACIONES DE CONCESIÓN Y/O OTORGAMIENTO DE CONCESIONES Y/O PERMISOS) X 100	
INTERPRETACION:		SEGUIMIENTO A SOLICITUDES DE MODIFICACIÓN DE CONCESIÓN, OTORGAMIENTO DE CONCESIÓN, Y PERMISOS	
DIMENSION DEL INDICADOR:	EFICIENCIA	SENTIDO:	ASCENDENTE
VALOR:	ACUMULABLE	FRECUENCIA MEDICION:	TRIMESTRAL

AVANCE DEL INDICADOR:				TRIMESTRE			TRIMESTRE 2	
META ANUAL	AVANCE DEL TRIMESTRE			AVANCE ACUMULADO			AVANCE RESPECTO DE LA META ANUAL	SEMAFORO
	PROGRAMADO	ALCANZADO	%	PROGRAMADO	ALCANZADO	%		
60	15	17	113.33	30	36	120	60	verde
EVALUACIÓN CUALITATIVA				EN ESTE INDICADOR SE CUMPLE CON LA META PROYECTADA EN UN 113% PARA ESTE TRIMESTRE.				
PROSPECTIVA				EN ESTE INDICADOR SE CUMPLE CON LA META PROYECTADA EN ESTE TRIMESTRE CON UNA DIFERENCIA MÍNIMA, POR LO QUE SE MANTIENE LA TENDENCIA DE TRIMESTRES ANTERIORES.				
FACTOR DE COMPARACIÓN				EN 2015 PARA ESTE INDICADOR SE ALCANZO UN TOTAL DE 15 ESTUDIOS TÉCNICOS.				


 <p>ESTADO DE SONORA</p>	<p>GOBIERNO DEL ESTADO DE SONORA FICHA TECNICA PARA SEGUIMIENTO Y EVALUACION DE INDICADORES DE PROYECTOS Y PROCESOS</p>
---	--

NUMERO Y NOMBRE DEL PROGRAMA:		90 - MOVILIDAD Y TRANSPORTE COMPETITIVO	
NOMBRE DEL PROCESO:		REGULACION, FOMENTO, SUPERVISION Y VIGILANCIA DE LOS SERVICIOS DE TRANSPORTE	
CLAVE PROGRAMATICA:		211113087B03353510FU	
UNIDAD RESPONSABLE:	SECRETARÍA DE INFRAESTRUCTURA Y DESARROLLO URBANO	UNIDAD EJECUTORA:	DIRECCIÓN GENERAL DE TRANSPORTE
OBJETIVO DEL PROCESO:		TENER UN PARQUE VEHICULAR DEL SERVICIO DE TRANSPORTE EN ÓPTIMAS CONDICIONES, QUE CUMPLAN CON LA NORMATIVIDAD Y COORDINAR LAS ACCIONES DE VERIFICACIÓN, INSPECCIÓN Y VIGILANCIA	

DATOS DEL INDICADOR

NOMBRE INDICADOR:		EXÁMENES PSICOMÉTRICOS	
UNIDAD DE MEDIDA:	EXÁMENES	TIPO:	PROGRAMÁTICO
RESULTADO ESPERADO:		MEDIR QUE CUANTOS OPERADORES CUMPLAN CON ESTE REQUISITO, Y EN CASO CONTRARIO APLICAR LAS SANCION CORRESPONDIENTES	
FORMULA CALCULO:		$(\text{NÚMERO DE EXÁMENES PSICOMÉTRICOS REALIZADOS}) / (\text{NÚMERO DE OPERADORES DE TRANSPORTE URBANO, SUURBANO Y DE ALQUILER}) \times 100$	
INTERPRETACION:		PORCENTAJE DE OPERADORES QUE CUMPLEN CON ESTE REQUISITO	
DIMENSION DEL INDICADOR:	EFICIENCIA	SENTIDO:	ASCENDENTE
VALOR:	ACUMULABLE	FRECUENCIA MEDICION:	TRIMESTRAL

AVANCE DEL INDICADOR:				TRIMESTRE			TRIMESTRE 2	
META ANUAL	AVANCE DEL TRIMESTRE			AVANCE ACUMULADO			AVANCE RESPECTO DE LA META ANUAL	SEMAFORO
	PROGRAMADO	ALCANZADO	%	PROGRAMADO	ALCANZADO	%		
800	200	1278	639	400	1907	476.75	238.37	verde
EVALUACIÓN CUALITATIVA				EN ESTE INDICADOR SE REBAÑA LA META CON UNA DIFERENCIA CONSIDERABLE.				
PROSPECTIVA				COMO RESULTADO DE LA APLICACIÓN DE EXÁMENES PSICOMETRICOS A OPERADORES QUE REALIZAN RENOVACIONES DE LICENCIA SE TIENE UN INCREMENTO CONSIDERABLE EN EL NUMERO DE EXÁMENES PSICOMETRICOS APLICADOS.				
FACTOR DE COMPARACIÓN				EN EL 2015 SE APLICARON 131 EXÁMENES PSICOMETRICOS PARA ESTE MISMO TRIMESTRE				


 <p>ESTADO DE SONORA</p>	<p>GOBIERNO DEL ESTADO DE SONORA FICHA TECNICA PARA SEGUIMIENTO Y EVALUACION DE INDICADORES DE PROYECTOS Y PROCESOS</p>
---	--

NUMERO Y NOMBRE DEL PROGRAMA:		90 - MOVILIDAD Y TRANSPORTE COMPETITIVO	
NOMBRE DEL PROCESO:		REGULACION, FOMENTO, SUPERVISION Y VIGILANCIA DE LOS SERVICIOS DE TRANSPORTE	
CLAVE PROGRAMATICA:		211113087B03353510FU	
UNIDAD RESPONSABLE:	SECRETARÍA DE INFRAESTRUCTURA Y DESARROLLO URBANO	UNIDAD EJECUTORA:	DIRECCIÓN GENERAL DE TRANSPORTE
OBJETIVO DEL PROCESO:		TENER UN PARQUE VEHICULAR DEL SERVICIO DE TRANSPORTE EN ÓPTIMAS CONDICIONES, QUE CUMPLAN CON LA NORMATIVIDAD Y COORDINAR LAS ACCIONES DE VERIFICACIÓN, INSPECCIÓN Y VIGILANCIA	

DATOS DEL INDICADOR

NOMBRE INDICADOR:		INDICE DE CARNETS DE CONCESIONARIOS Y OPERADORES DE TRANSPORTE, REGISTRADOS	
UNIDAD DE MEDIDA:	DOCUMENTO	TIPO:	PROGRAMÁTICO
RESULTADO ESPERADO:		QUE LOS CONCESIONARIOS Y OPERADORES DE UNIDADES DE TRANSPORTE PÚBLICO ESTÉN REGISTRADOS Y SE TENGA UN HISTÓRICO DE LO QUE SUCEDA CON CADA OPERADOR Y CONCESSIONES	
FORMULA CALCULO:		$(\text{NÚMERO DE CARNETS DE CONCESIONARIOS Y OPERADORES DE UNIDADES DE TRANSPORTE EMITIDOS}) / (\text{NÚMERO TOTAL DE CONCESIONARIOS Y OPERADORES DE TRANSPORTE REGISTRADOS EN EL SISTEMA}) \times 100$	
INTERPRETACION:		EVALUAR QUE LOS CONCESIONARIOS Y OPERADORES SE ENCUENTREN INSCRITOS EN EL REGISTRO PÚBLICO DE TRANSPORTE	
DIMENSION DEL INDICADOR:	EFICIENCIA	SENTIDO:	ASCENDENTE
VALOR:	ACUMULABLE	FRECUENCIA MEDICION:	TRIMESTRAL

AVANCE DEL INDICADOR:				TRIMESTRE			TRIMESTRE 2	SEMAFORO
META ANUAL	AVANCE DEL TRIMESTRE			AVANCE ACUMULADO			AVANCE RESPECTO DE LA META ANUAL	
	PROGRAMADO	ALCANZADO	%	PROGRAMADO	ALCANZADO	%		
1000	250	16	6.4	500	16	3.2	1.6	rojo
EVALUACIÓN CUALITATIVA				EN ESTE INDICADOR SE ALCANZA EL 6.4% PARA ESTE TRIMESTRE.				
PROSPECTIVA				A FINALES DE JUNIO SE AUTORIZA EL NUEVO DISEÑO PARA CARNET DE OPERADORES Y CONCESIONARIOS POR LO QUE A PARTIR DE JULIO SE INICIARA CON ESTE PROGRAMA.				
FACTOR DE COMPARACIÓN				EN 2015 SE REALIZARON 251 CARNETS PARA ESTE MISMO TRIMESTRE.				


 <p>ESTADO DE SONORA</p>	<p>GOBIERNO DEL ESTADO DE SONORA FICHA TECNICA PARA SEGUIMIENTO Y EVALUACION DE INDICADORES DE PROYECTOS Y PROCESOS</p>
---	--

NUMERO Y NOMBRE DEL PROGRAMA:		90 - MOVILIDAD Y TRANSPORTE COMPETITIVO	
NOMBRE DEL PROCESO:		REGULACION, FOMENTO, SUPERVISION Y VIGILANCIA DE LOS SERVICIOS DE TRANSPORTE	
CLAVE PROGRAMATICA:		211113087B03353510FU	
UNIDAD RESPONSABLE:	SECRETARÍA DE INFRAESTRUCTURA Y DESARROLLO URBANO	UNIDAD EJECUTORA:	DIRECCIÓN GENERAL DE TRANSPORTE
OBJETIVO DEL PROCESO:		TENER UN PARQUE VEHICULAR DEL SERVICIO DE TRANSPORTE EN ÓPTIMAS CONDICIONES, QUE CUMPLAN CON LA NORMATIVIDAD Y COORDINAR LAS ACCIONES DE VERIFICACIÓN, INSPECCIÓN Y VIGILANCIA	

DATOS DEL INDICADOR

NOMBRE INDICADOR:		INDICE DE ATENCIÓN DE QUEJAS SOBRE EL SERVICIO PÚBLICO DE TRANSPORTE	
UNIDAD DE MEDIDA:	ASUNTO	TIPO:	PROGRAMÁTICO
RESULTADO ESPERADO:		QUE LAS QUEJAS RECIBIDAS SOBRE EL SERVICIO PÚBLICO DE TRANSPORTE SEAN ATENDIDAS	
FORMULA CALCULO:		$(\text{NÚMERO DE QUEJAS ATENDIDAS}) / (\text{EL NÚMERO TOTAL DE QUEJAS RECIBIDAS}) \times 100$	
INTERPRETACION:		EVALUAR LA SOLUCIÓN Y SEGUIMIENTO DE QUEJAS RECIBIDAS SOBRE EL SERVICIO DE TRANSPORTE.	
DIMENSION DEL INDICADOR:	EFICIENCIA	SENTIDO:	ASCENDENTE
VALOR:	ACUMULABLE	FRECUENCIA MEDICION:	TRIMESTRAL

AVANCE DEL INDICADOR:				TRIMESTRE			TRIMESTRE 2	SEMAFORO
META ANUAL	AVANCE DEL TRIMESTRE			AVANCE ACUMULADO			AVANCE RESPECTO DE LA META ANUAL	
	PROGRAMADO	ALCANZADO	%	PROGRAMADO	ALCANZADO	%		
200	50	61	122	100	109	109	54.5	verde
EVALUACIÓN CUALITATIVA				EN ESTE INDICADOR SE ALCANZA EL 122% PARA ESTE TRIMESTRE.				
PROSPECTIVA				EN ESTE INDICADOR HAY UNA RECUPERACIÓN EN CUANTO AL NUMERO DE QUEJAS ATENDIDAS RESULTADO DE LAS DENUNCIAS VÍA WHATSAPP.				
FACTOR DE COMPARACIÓN				EN 2015 PARA ESTE INDICADOR SE ALCANZARON 72 QUEJAS ATENDIDAS PARA ESTE TRIMESTRE.				


 <p>ESTADO DE SONORA</p>	<p>GOBIERNO DEL ESTADO DE SONORA FICHA TECNICA PARA SEGUIMIENTO Y EVALUACION DE INDICADORES DE PROYECTOS Y PROCESOS</p>
---	--

NUMERO Y NOMBRE DEL PROGRAMA:		90 - MOVILIDAD Y TRANSPORTE COMPETITIVO	
NOMBRE DEL PROCESO:		REGULACION, FOMENTO, SUPERVISION Y VIGILANCIA DE LOS SERVICIOS DE TRANSPORTE	
CLAVE PROGRAMATICA:		211113087B03353510FU	
UNIDAD RESPONSABLE:	SECRETARÍA DE INFRAESTRUCTURA Y DESARROLLO URBANO	UNIDAD EJECUTORA:	DIRECCIÓN GENERAL DE TRANSPORTE
OBJETIVO DEL PROCESO:		TENER UN PARQUE VEHICULAR DEL SERVICIO DE TRANSPORTE EN ÓPTIMAS CONDICIONES, QUE CUMPLAN CON LA NORMATIVIDAD Y COORDINAR LAS ACCIONES DE VERIFICACIÓN, INSPECCIÓN Y VIGILANCIA	

DATOS DEL INDICADOR

NOMBRE INDICADOR:		INDICE DE RESPUESTA A SOLICITUDES DE TRÁMITES Y SERVICIOS RELACIONADOS CON EL MANUAL DE TRAMITES Y SERVICIOS QUE PRESTA LA DIRECCIÓN GENERAL DE TRANSPORTE	
UNIDAD DE MEDIDA:	TRAMITE	TIPO:	ESTRATÉGICO
RESULTADO ESPERADO:		ATENDER EL MAYOR NUMERO DE SOLICITUDES DE TRÁMITES Y SERVICIOS DE CONCESIONARIOS, PERMISIONARIOS Y OPERADORES DE TRANSPORTE, RELACIONADAS CON LO SEÑALADO EN EL MANUAL DE TRAMITES Y SERVICIOS QUE PRESTA LA DIRECCIÓN GENERAL DE TRANSPORTE.	
FORMULA CALCULO:		$(\text{NUMERO DE TRAMITES Y SERVICIOS REALIZADOS}) / (\text{NUMERO DE TRAMITES Y SERVICIOS RECIBIDOS}) \times 100$	
INTERPRETACION:		MEDIR EL GRADO DE RESPUESTA A LAS SOLICITUDES DE TRÁMITES Y SERVICIOS DE CONCESIONARIOS, PERMISIONARIOS Y OPERADORES DE TRANSPORTE, RELACIONADAS CON LO SEÑALADO EN EL MANUAL DE TRAMITES Y SERVICIOS QUE PRESTA LA DIRECCIÓN GENERAL DE TRANSPORTE.	
DIMENSION DEL INDICADOR:	EFICIENCIA	SENTIDO:	ASCENDENTE
VALOR:	ACUMULABLE	FRECUENCIA MEDICION:	TRIMESTRAL


AVANCE DEL INDICADOR:				TRIMESTRE			TRIMESTRE 2	SEMAFORO
META ANUAL	AVANCE DEL TRIMESTRE			AVANCE ACUMULADO			AVANCE RESPECTO DE LA META ANUAL	
	PROGRAMADO	ALCANZADO	%	PROGRAMADO	ALCANZADO	%		
24000	7000	7199	102.84	15500	14547	93.85	60.61	verde
EVALUACIÓN CUALITATIVA				EN ESTE INDICADOR SE ALCANZA EL 103% PARA ESTE TRIMESTRE.				
PROSPECTIVA				EN ESTE TRIMESTRE SE TIENE UNA RECUPERACIÓN EN CUANTO A LOS TRAMITES ATENDIDOS, DEBIDO EN PARTE A QUE SE APROVECHO EL DESCUENTO QUE SE OFRECÍA POR PARTE DE LA AGENCIA FISCAL.				
FACTOR DE COMPARACIÓN				EN 2015 SE ATENDIERON 8669 TRAMITES EN ESTA DIRECCIÓN GENERAL Y DELEGACIONES REGIONALES.				

 <p>ESTADO DE SONORA</p>	<p>GOBIERNO DEL ESTADO DE SONORA FICHA TECNICA PARA SEGUIMIENTO Y EVALUACION DE INDICADORES DE PROYECTOS Y PROCESOS</p>
---	--

NUMERO Y NOMBRE DEL PROGRAMA:		36 - ORDENAMIENTO TERRITORIAL Y DESARROLLO URBANO	
NOMBRE DEL PROCESO:		ADMINISTRACION JURIDICA	
CLAVE PROGRAMATICA:		211113087C03353560ET	
UNIDAD RESPONSABLE:	SECRETARÍA DE INFRAESTRUCTURA Y DESARROLLO URBANO	UNIDAD EJECUTORA:	DIRECCIÓN JURÍDICA
OBJETIVO DEL PROCESO:		APOYO Y ASESORIA PARA LA CONDUCCION DE LAS POLITICAS PARA EL DESARROLLO Y EQUIPAMIENTO URBANO	

DATOS DEL INDICADOR			
NOMBRE INDICADOR:		INDICE DE ATENCIÓN A DEMANDAS	
UNIDAD DE MEDIDA:	SOLICITUD	TIPO:	DE GESTIÓN
RESULTADO ESPERADO:		ATENDER EL CIENTO POR CIENTO DE LAS DEMANDAS PRESENTADAS	
FORMULA CALCULO:		(DEMANDAS ATENDIDAS/DEMANDAS PRESENTADAS)X100	
INTERPRETACION:		POR CIENTO DE DEMANDAS ATENDIDAS	
DIMENSION DEL INDICADOR:	EFICIENCIA	SENTIDO:	ASCENDENTE
VALOR:	ACUMULABLE	FRECUENCIA MEDICION:	TRIMESTRAL


AVANCE DEL INDICADOR:				TRIMESTRE			TRIMESTRE 2	
META ANUAL	AVANCE DEL TRIMESTRE			AVANCE ACUMULADO			AVANCE RESPECTO DE LA META ANUAL	SEMAFORO
	PROGRAMADO	ALCANZADO	%	PROGRAMADO	ALCANZADO	%		
24	6	5	83.33	12	8	66.66	33.33	verde
EVALUACIÓN CUALITATIVA				SE CONTESTARON (5) DEMANDAS, (3) RELACIONADAS AL RAMO DE TRANSPORTES Y (2) DE OTROS CONCEPTOS.				
PROSPECTIVA				EL COMPORTAMIENTO DE ESTE PROCESO ES SUMAMENTE ALEATORIO POR LO TANTO DIFÍCIL PREDECIR SU RESULTADO, POR LO QUE LA META ANUAL SE PROGRAMÓ EN BASE A UN PROMEDIO DE LAS DEMANDAS ATENDIDAS.				
FACTOR DE COMPARACIÓN				EN EL SEGUNDO TRIMESTRE DE 2015, SE PROGRAMARON (06) DEMANDAS Y SE RECIBIERON (12). EN EL SEGUNDO TRIMESTRE DE 2016, SE PROGRAMARON (06) DEMANDAS Y SE RECIBIERON (05).				

 <p>ESTADO DE SONORA</p>	GOBIERNO DEL ESTADO DE SONORA FICHA TECNICA PARA SEGUIMIENTO Y EVALUACION DE INDICADORES DE PROYECTOS Y PROCESOS
---	---

NUMERO Y NOMBRE DEL PROGRAMA:		36 - ORDENAMIENTO TERRITORIAL Y DESARROLLO URBANO	
NOMBRE DEL PROCESO:		ADMINISTRACION JURIDICA	
CLAVE PROGRAMATICA:		211113087C03353560ET	
UNIDAD RESPONSABLE:	SECRETARÍA DE INFRAESTRUCTURA Y DESARROLLO URBANO	UNIDAD EJECUTORA:	DIRECCIÓN JURÍDICA
OBJETIVO DEL PROCESO:		APOYO Y ASESORIA PARA LA CONDUCCION DE LAS POLITICAS PARA EL DESARROLLO Y EQUIPAMIENTO URBANO	

DATOS DEL INDICADOR			
NOMBRE INDICADOR:		INDICE DE ATENCIÓN DE SOLICITUDES DE INFORMACIÓN PÚBLICA	
UNIDAD DE MEDIDA:	SOLICITUD	TIPO:	DE GESTIÓN
RESULTADO ESPERADO:		ATENDER EL CIENTO POR CIENTO DE LAS SOLICITUDES DE INFORMACION PUBLICA	
FORMULA CALCULO:		(SOLICITUDES DE INFORMACIÓN PÚBLICA ATENDIDAS/SOLICITUDES DE INFORMACIÓN PÚBLICA INGRESADAS)X100	
INTERPRETACION:		POR CIENTO DE SOLICITUDES DE INFORMACION PUBLICA ATENDIDAS	
DIMENSION DEL INDICADOR:	EFICIENCIA	SENTIDO:	ASCENDENTE
VALOR:	ACUMULABLE	FRECUENCIA MEDICION:	TRIMESTRAL

AVANCE DEL INDICADOR:				TRIMESTRE			TRIMESTRE 2	
META ANUAL	AVANCE DEL TRIMESTRE			AVANCE ACUMULADO			AVANCE RESPECTO DE LA META ANUAL	SEMAFORO
	PROGRAMADO	ALCANZADO	%	PROGRAMADO	ALCANZADO	%		
112	28	91	325	56	161	287.5	143.75	verde
EVALUACIÓN CUALITATIVA				SE ATENDIERON 91 SOLICITUDES DE INFORMACIÓN PÚBLICA DE PARTE DE DIFERENTES SECTORES DE LA CIUDADANÍA.				
PROSPECTIVA				EL COMPORTAMIENTO DE ESTE PROCESO ES SUMAMENTE ALEATORIO Y POR LO TANTO DIFÍCIL PREDECIR SU RESULTADO, POR LO QUE LA META ANUAL SE PROGRAMÓ EN BASE A UN PROMEDIO DE LAS SOLICITUDES ATENDIDAS EN EJERCICIOS ANTERIORES.				
FACTOR DE COMPARACIÓN				EL SEGUNDO TRIMESTRE DE 2015, SE PROGRAMARON (28) SOLICITUDES DE INFORMACIÓN Y SE RECIBIERON (27). EN EL SEGUNDO TRIMESTRE EL 2016, SE PROGRAMARON (28) SOLICITUDES DE INFORMACIÓN Y SE RECIBIERON (91).				

 ESTADO DE SONORA	GOBIERNO DEL ESTADO DE SONORA FICHA TECNICA PARA SEGUIMIENTO Y EVALUACION DE INDICADORES DE PROYECTOS Y PROCESOS
---	---

NUMERO Y NOMBRE DEL PROGRAMA:		36 - ORDENAMIENTO TERRITORIAL Y DESARROLLO URBANO	
NOMBRE DEL PROYECTO:		PROGRAMA DE DESARROLLO URBANO	
CLAVE PROGRAMATICA:		2111130876022221022	
UNIDAD RESPONSABLE:	SECRETARÍA DE INFRAESTRUCTURA Y DESARROLLO URBANO	UNIDAD EJECUTORA:	SUBSECRETARÍA DE DESARROLLO URBANO
OBJETIVO DEL PROYECTO:		CONTAR CON LOS PROGRAMAS DE CENTROS DE POBLACIÓN PARA UNA MEJOR TOMA DE DECISIONES EN SUS CRECIMIENTOS	

DATOS DEL INDICADOR

NOMBRE INDICADOR:		PROGRAMAS, ESTUDIOS Y PROYECTOS PARA EL ORDENAMIENTO TERRITORIAL Y PLANEACIÓN DEL DESARROLLO URBANO	
UNIDAD DE MEDIDA:	PORCENTAJE	TIPO:	PROGRAMÁTICO
RESULTADO ESPERADO:		ALCANZAR EL 100% DE LO PROGRAMADO	
FORMULA CALCULO:		(NÚMERO DE PROGRAMAS REALIZADOS/NÚMERO DE PROGRAMAS PROGRAMADOS) * 100	
INTERPRETACION:		LA EFICIENCIA DEL PROGRAMA	
DIMENSION DEL INDICADOR:	EFICIENCIA	SENTIDO:	ASCENDENTE
VALOR:	ACUMULABLE	FRECUENCIA MEDICION:	TRIMESTRAL

AVANCE DEL INDICADOR:				TRIMESTRE			TRIMESTRE 2	SEMAFORO
META ANUAL	AVANCE DEL TRIMESTRE			AVANCE ACUMULADO			AVANCE RESPECTO DE LA META ANUAL	
	PROGRAMADO	ALCANZADO	%	PROGRAMADO	ALCANZADO	%		
100	0	0	100	0	0	100	0	verde
EVALUACIÓN CUALITATIVA				Meta no programada en este trimestre				
PROSPECTIVA								
FACTOR DE COMPARACIÓN								