

Sistema Estatal de Evaluación  
 Estado de Situación Financiera  
 Centro Regional de Formación Docente e Investigación Educativa  
 al 30 de Junio de 2015


ETCA-I-01


(PESOS)

Trimestre: Segundo de 2015

ACTIVO	2015	2014	PASIVO	2015	2014
<b>Activo Circulante</b>			<b>Pasivo Circulante</b>		
Efectivo y Equivalentes (nota 3)	9,338,586	22,125,029	Cuentas por Pagar a Corto Plazo (nota 7)	6,487,598	14,604,765
Derechos a Recibir Efectivo o Equivalentes (nota 4)	22,138	2,375,000	Documentos por Pagar a Corto Plazo		
Derechos a Recibir Bienes o Servicios			Porción a Corto Plazo de la Deuda Pública a Largo Plazo		
Inventarios			Títulos y Valores a Corto Plazo		
Almacenes			Pasivos Diferidos a Corto Plazo		
Estimación por Pérdida o Deterioro de Activos Circulantes			Fondos y Bienes de Terceros en Garantía y/o Administración a Corto Plazo		
Otros Activos Circulantes			Provisiones a Corto Plazo		
			Otros Pasivos a Corto Plazo		
<b>Total de Activos Circulantes</b>	<b>9,360,724</b>	<b>24,500,029</b>	<b>Total de Pasivos Circulantes</b>	<b>8,487,598</b>	<b>14,604,765</b>
<b>Activo No Circulante</b>			<b>Pasivo No Circulante</b>		
Inversiones Financieras a Largo Plazo			Cuentas por Pagar a Largo Plazo		
Derechos a Recibir Efectivo o Equivalentes a Largo Plazo			Documentos por Pagar a Largo Plazo		
Bienes Inmuebles, Infraestructura y Construcciones en Proceso			Deuda Pública a Largo Plazo		
			Pasivos Diferidos a Largo Plazo		
Bienes Muebles (nota 5)	10,676,312	5,986,584	Fondos y Bienes de Terceros en Garantía y/o en Administración a Largo Plazo		
Activos Intangibles (nota 6)	69,472	69,472	Provisiones a Largo Plazo		
Depreciación, Deterioro y Amortización Acumulada de Bienes	-2,566,873	-1,744,844			
Activos Diferidos					
Estimación por Pérdida o Deterioro de Activos no Circulantes					
Otros Activos no Circulantes					
<b>Total de Activos No Circulantes</b>	<b>8,178,911</b>	<b>4,311,212</b>	<b>Total de Pasivos No Circulantes</b>		
<b>Total de Activos</b>	<b>17,539,635</b>	<b>28,811,241</b>	<b>Total de Pasivo</b>	<b>8,487,598</b>	<b>14,604,765</b>
			<b>Hacienda Pública/Patrimonio (nota 8)</b>		
			<b>Hacienda Pública/Patrimonio Contribuido</b>		
			Aportaciones		
			Donaciones de Capital		
			Actualización de la Hacienda Pública/Patrimonio		
			<b>Hacienda Pública/Patrimonio Generado</b>		
			Resultados del Ejercicio (Ahorro/ Desaborro)	-5,154,438	2,147,662
			Resultados de Ejercicios Anteriores	14,206,475	12,058,814
			Revalúos		
			Reservas		
			Rectificaciones de Resultados de Ejercicios Anteriores		
			<b>Exceso o Insuficiencia en la Actualización de la Hacienda Pública/Patrimonio</b>		
			Resultado por Posición Monetaria		
			Resultado por Tenencia de Activos no Monetarios		
			<b>Total Hacienda Pública/Patrimonio</b>	<b>9,052,037</b>	<b>14,206,476</b>
			<b>Total de Pasivo y Hacienda Pública/Patrimonio</b>	<b>17,539,635</b>	<b>28,811,241</b>

REVISÓ  
  
 LIC. MARÍA DEL CARMEN MARTÍNEZ ESTRADA  
 SUBDIRECTORA DE RECURSOS FINANCIEROS

AUTORIZÓ  
  
 DRA. NORMA GPE. FIGUEROA BUSTAMANTE  
 RECTORA DE CENTRO REGIONAL

ELABORÓ  
  
 C.P. JAVIER FIGUEROA  
 JEFE DE DEPARTAMENTO DE CONTABILIDAD


Sistema Estatal de Evaluación  
Estado de Actividades  
Centro Regional de Formación Docente e Investigación Educativa  
al 30 de Junio de 2015  
(PESOS)


ETCA-I-01-A

Trimestre: Segundo de 2015

	<u>2015</u>	<u>2014</u>
<b>INGRESOS Y OTROS BENEFICIOS</b>		
<b>Ingresos de la Gestión:</b>		
Impuestos		
Cuotas y Aportaciones de Seguridad Social		
Contribuciones de Mejoras		
Derechos		
Productos de Tipo Corriente <sup>1</sup>		
Aprovechamientos de Tipo Corriente		
Ingresos por Venta de Bienes y Servicios		
Ingresos no Comprendidos en las Fracciones de la Ley de Ingresos Causados en Ejercicios Fiscales Anteriores Pendientes de Liquidación o Pago		
<b>Participaciones, Aportaciones, Transferencias, Asignaciones, Subsidios y Otras Ayudas</b>		
Participaciones y Aportaciones		
Transferencia, Asignaciones, Subsidios y Otras Ayudas	6,066,355	34,586,255
<b>Otros Ingresos y Beneficios</b>		
Ingresos Financieros	1,686	116,055
Incremento por Variación de Inventarios		
Disminución del Exceso de Estimaciones por Pérdida o Deterioro u Obsolescencia		
Disminución del Exceso de Provisiones		
Otros Ingresos y Beneficios Varios	249,500	385,227
Fondo de Inclusión y Equidad Educativa		1,963,072
Otros Ingresos Conacyt		210,000
Convenio Tecnológico de Monterrey	5,000	
<b>Total de Ingresos y Otros Beneficios</b>	<b>6,321,541</b>	<b>37,259,609</b>
<b>GASTOS Y OTRAS PÉRDIDAS</b>		
<b>Gastos de Funcionamiento</b>		
Servicios Personales	8,273,804	16,324,989
Materiales y Suministros	161,091	378,875
Servicios Generales	2,160,173	6,405,303
<b>Transferencia, Asignaciones, Subsidios y Otras Ayudas</b>		
Transferencias Internas y Asignaciones al Sector Público		
Transferencias al Resto del Sector Público		
Subsidios y Subvenciones	58,884	
Ayudas Sociales		
Pensiones y Jubilaciones		
Transferencias a Fideicomisos, Mandatos y Contratos Análogos		
Transferencias a la Seguridad Social		
Donativos		
Transferencias al Exterior		
<b>Participaciones y Aportaciones</b>		
Participaciones		
Aportaciones		
Convenios		
<b>Intereses, Comisiones y Otros Gastos de la Deuda Pública</b>		
Intereses de la Deuda Pública		
Comisiones de la Deuda Pública		
Gastos de la Deuda Pública		
Costo por Coberturas		
Ayos Financieros		
<b>Otros Gastos y Pérdidas Extraordinarias</b>		
Estimaciones, Depreciaciones, Deterioros, Obsolescencia y Amortizaciones	822,028	1,059,380
Provisiones		
Disminución de Inventarios		
Aumento por Insuficiencia de Estimaciones por Pérdida o Deterioro y Obsolescencia		
Aumento por Insuficiencia de Provisiones		
Otros Gastos		
<b>Inversión Pública</b>		
Inversión Pública no Capitalizable	0	10,943,399
<b>Total de Gastos y Otras Pérdidas</b>	<b>11,475,980</b>	<b>35,111,946</b>
<b>Resultados del Ejercicio (Ahorro/Desahorro)</b>	<b>-5,154,439</b>	<b>2,147,663</b>

REVISÓ  
  
LIC. MARÍA DEL CARMEN MARTÍNEZ ESTRADA  
SUBDIRECTORA DE RECURSOS FINANCIEROS

AUTORIZÓ  
  
DRA. NORMA GPE. ESQUIVELA BUSTAMANTE  
RECTORA DE CENTRO REGIONAL

ELABORÓ  
  
C.P. JAVIER LEYVA ESCUDERO  
JEFE DE DEPARTAMENTO DE CONTABILIDAD

Sistema Estatal de Evaluación  
Flujo de Efectivo  
Centro Regional de Formación Docente e Investigación Educativa  
al 30 de Junio de 2015  
(PESOS)

ETCA-I-01-B

Trimestre: Segundo de 2015

Concepto	2015	2014
<b>Flujos de Efectivo de las Actividades de Operación</b>		
Origen		
Impuestos		
Cuotas y Aportaciones de Seguridad Social		
Contribuciones de mejoras		
Derechos		
Productos de Tipo Corriente		
Aprovechamientos de Tipo Corriente		
Ingresos por Venta de Bienes y Servicios		
Ingresos no Comprendidos en las Fracciones de la Ley de Ingresos Causados en Ejercicios Fiscales Anteriores Pendientes de Liquidación o Pago		
Participaciones y Aportaciones		
Transferencias, Asignaciones y Subsidios y Otras Ayudas	6,065,355	34,585,255
Otros Orígenes de Operación	256,187	2,674,354
Aplicación		
Servicios Personales	-8,273,804	-16,324,989
Materiales y Suministros	-161,091	-378,875
Servicios Generales	-2,160,173	-6,405,303
Inversión Pública		-10,943,399
Transferencias Internas y Asignaciones al Sector Público		
Transferencias al resto del Sector Público		
Subsidios y Subvenciones	-58,884	
Ayudas Sociales		
Pensiones y Jubilaciones		
Transferencias a Fideicomisos, Mandatos y Contratos Análogos		
Transferencias a la Seguridad Social		
Donativos		
Transferencias al Exterior		
Participaciones		
Aportaciones		
Convenios		
Otras Aplicaciones de Operación (ajuste resultados anteriores)		-14,725,758
<b>Flujos Netos de Efectivo por Actividades de Operación</b>		
<b>Flujos de Efectivo de las Actividades de Inversión</b>		
Origen		
Bienes Inmuebles, Infraestructura y Construcciones en Proceso		
Bienes Muebles		
Otros Orígenes de Inversión		
Aplicación		
Bienes Inmuebles, Infraestructura y Construcciones en Proceso		
Bienes Muebles	-4,689,728	-485,473
Otras Aplicaciones de Inversión		
<b>Flujos Netos de Efectivo por Actividades de Inversión</b>		
<b>Flujo de Efectivo de las Actividades de Financiamiento</b>		
Origen		
Endeudamiento Neto		
Interno		
Externo		
Otros Orígenes de Financiamiento (aumento o disminución en cuentas por cobrar)	2,352,862	-2,375,000
Aplicación		
Servicios de la Deuda		
Interno		
Externo		
Otras Aplicaciones de Financiamiento (aumento y disminución cuentas por pagar)	-6,117,167	14,377,736
<b>Flujos netos de Efectivo por Actividades de Financiamiento</b>		
<b>Incremento/Disminución Neta en el Efectivo y Equivalentes al Efectivo</b>		
<b>Efectivo y Equivalentes al Efectivo al inicio del Ejercicio</b>	22,125,029	22,126,481
<b>Efectivo y Equivalentes al Efectivo al Final del Ejercicio</b>	9,338,586	22,125,029

REVISÓ

  
LIC. MARÍA DEL CARMEN MARTÍNEZ ESTRADA  
SUBDIRECTORA DE RECURSOS FINANCIEROS

AUTORIZÓ

  
DRA. NORMA GPE. PESQUEIRA BUSTAMANTE  
RECTORA DE CENTRO REGIONAL

ELABORÓ

  
C.P. JAVIER LEYVA FIGUEROA  
JEFE DE DEPARTAMENTO DE CONTABILIDAD

**Sistema Estatal de Evaluación**  
**Estado de Variación en la Hacienda Pública**  
**Centro Regional de Formación Docente e Investigación Educativa**  
**al 30 de Junio de 2015**  
(PESOS)

ETCA-I-02


**Trimestre: Segundo de 2015**

Concepto	Hacienda Pública / Patrimonio Contribuido	Hacienda Pública / Patrimonio Generado de Ejercicio Anteriores	Hacienda Pública / Patrimonio Generado del Ejercicio	Ajustes por Cambios de Valor	Total
<b>Rectificaciones de Resultados de Ejercicios Anteriores</b>					
Patrimonio Neto Inicial Ajustado del Ejercicio	0	0	12,058,814	0	12,058,814
Aportaciones					
Donaciones de Capital					
Actualización de la Hacienda Pública/Patrimonio					
<b>Variaciones de la Hacienda Pública / Patrimonio Neto del Ejercicio</b>					
Resultados del Ejercicio (Ahorro/Desahorro)			2,147,662		2,147,662
Resultados de Ejercicios Anteriores		12,058,814	-12,058,814		0
Revalúos					
Reservas					
<b>Hacienda Pública / Patrimonio Neto Final del Ejercicio 2014</b>		<b>12,058,814</b>	<b>2,147,662</b>	<b>0</b>	<b>14,206,476</b>
<b>Cambios en la Hacienda Pública / Patrimonio Neto del Ejercicio 2015</b>					
Aportaciones					
Donaciones de Capital					
Actualización de la Hacienda Pública/Patrimonio					
<b>Variaciones de la Hacienda Pública / Patrimonio Neto del Ejercicio</b>					
Resultados del Ejercicio (Ahorro/Desahorro)			-5,154,438		-5,154,438
Resultados de Ejercicios Anteriores		2,147,662	-2,147,662	0	0
Revalúos					
Reservas					
<b>Saldo Neto en la Hacienda Pública / Patrimonio 2015</b>		<b>14,206,476</b>	<b>-5,154,438</b>	<b>0</b>	<b>9,052,038</b>

REVISÓ

  
LIC. MARÍA DEL CARMEN MARTÍNEZ ESTRADA  
SUBDIRECTORA DE RECURSOS FINANCIEROS

AUTORIZÓ

  
DRA. NORMA GPE. PESQUEIRA BUSTAMANTE  
RECTORA DE CENTRO REGIONAL

ELABORÓ

  
C.P. JAVIER LEYVA GUERRERO  
JEFE DE DEPARTAMENTO DE CONTABILIDAD

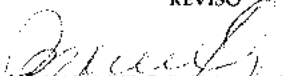
Sistema Estatal de Evaluación  
 Estado de Cambios en la Situación Financiera  
 Centro Regional de Formación Docente e Investigación Educativa  
 al 30 de Junio de 2015  
 (PESOS)

ETCA-I-03

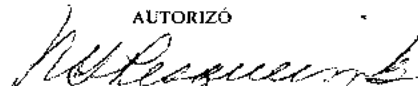
Trimestre: Segundo de 2015

	Origen	Aplicación
<b>Activo</b>		
<b>Activo Circulante</b>		
Efectivo y Equivalentes	-	+
Derechos a Recibir Efectivo o Equivalentes		
Derechos a Recibir Bienes o Servicios	2,352,862	
Inventario		
Almacenes		
Estimación por Pérdida o Deterioro de Activos Circulantes		
Otros Activos Circulantes		
<b>Activo No Circulante</b>		
Inversiones Financieras a Largo Plazo		
Derechos a Recibir Efectivo o Equivalentes a Largo Plazo		
Bienes Inmuebles, Infraestructura y Construcciones en Proceso		
Bienes Muebles		4,689,728
Activos Intangibles		
Depreciación, Deterioro y Amortización Acumulada de Bienes		-822,029
Activos Diferidos		
Estimación por Pérdida o Deterioro de Activos no Circulantes		
Otros Activos no Circulantes		
<b>Pasivo</b>		
<b>Pasivo Circulante</b>		
Cuentas por Pagar a Corto Plazo		
Documentos por Pagar a Corto Plazo		6,117,167
Porción a Corto Plazo de la Deuda Pública a Largo Plazo		
Títulos y Valores a Corto Plazo		
Pasivos Diferidos a Corto Plazo		
Fondos y Bienes de Terceros en Garantía y/o Administración a Corto Plazo		
Provisiones a Corto Plazo		
Otros Pasivos a Corto Plazo		
<b>Pasivo No Circulante</b>		
Cuentas por Pagar a Largo Plazo		
Documentos por Pagar a Largo Plazo		
Deuda Pública a Largo Plazo		
Pasivos Diferidos a Largo Plazo		
Fondos y Bienes de Terceros en Garantía y/o en Administración a Largo Plazo		
Provisiones a Largo Plazo		
<b>HACIENDA PÚBLICA/PATRIMONIO</b>		
<b>Hacienda Pública/Patrimonio Contribuido</b>	+	-
Aportaciones		
Donaciones de Capital		
Actualización de la Hacienda Pública/Patrimonio		
<b>Hacienda Pública/Patrimonio Generado</b>		
Resultados del Ejercicio (Ahorro/ Desahorro)		5,154,438
Resultados de Ejercicios Anteriores		
Revalúos		
Reservas		
Rectificaciones de Resultados de Ejercicios Anteriores		
<b>Excesos o Insuficiencia en la Actualización de la Hacienda Pública/Patrimonio</b>		
Resultado por Posición Monetaria		
Resultado por Tenencia de Activos no Monetarios	2,352,862	15,139,304

REVISÓ

  
 M.C. MARÍA DEL CARMEN MARTÍNEZ ESTRADA  
 SUBDIRECTORA DE RECURSOS FINANCIEROS

AUTORIZÓ

  
 DRA. NORMA GPE. PESQUEIRA BUSTAMANT  
 RECTORA DE CENTRO REGIONAL

ELABORÓ

  
 C.E. JAVIER LUVYA ESCUERZA  
 JEFE DE DEPARTAMENTO DE CONTABILIDAD

Sistema Estatal de Evaluación  
Informe sobre Pasivos Contingentes  
Centro Regional de Formación Docente e Investigación Educativa  
al 30 de Junio de 2015  
(PESOS)

ETCA-I-04

Trimestre: Segundo de 2015

A Corto Plazo

A Mediano Plazo


NADA QUE MANIFESTAR

A Largo Plazo

REVISÓ

  
LIC. MARÍA DEL CARMEN MARTÍNEZ ESTRADA  
SUBDIRECTORA DE RECURSOS FINANCIEROS

AUTORIZÓ

  
DRA. NORMA GPE DESQUEIRA BUSTAMANTE  
RECTORA DE CENTRO REGIONAL

ELABORÓ

  
C.P. JAVIER LEYVA FIGUEROA  
JEFE DE DEPARTAMENTO DE CONTABILIDAD

Meta programadas y Realizadas a más del 100%

Meta 11 Implementar programas de formación continua: (141.67%)

Esta meta estaba programada durante el segundo trimestre 2015, consistente en implementar programas de formación continua con un total de 12 cursos, talleres y diplomados por parte del CRFDIES, esta meta tuvo un aumento de 5 cursos o talleres debido a las solicitudes emitidas por la Secretaría de Educación y Cultura. Por otra parte el diplomado "Construyendo escuelas para la convivencia pacífica; una respuesta a la violencia en Hermosillo" se deriva del proyecto de investigación "Modelo de prevención e intervención de la violencia escolar en Hermosillo".

Meta 14 Edición y publicación de libros de la producción académica del Centro Regional: (700%)

Con base a las acciones programadas para el segundo trimestre 2015, se llevaron a cabo las acciones que se enmarcan dentro del quehacer sustantivo que es ofrecer educación superior y desarrollar investigaciones las cuales se vinculan directamente con los objetivos prioritarios del CRFDIES.

La variable presentada en esta meta, consiste principalmente en el incremento de las publicaciones en artículos de los profesores investigadores en relación a los productos de las investigaciones que se encuentran desarrollando en el CRFDIES. Se programó 1 artículo en el trimestre y por lo anteriormente mencionado se logró publicar un total de 7 artículos.

Meta 16 Participación en eventos académicos estatales, nacionales e internacionales que contribuyen al fortalecimiento de la planta académica del Centro Regional: (240%)

Como parte de las acciones académicas planeadas para el segundo semestre 2015, programándose en 5 eventos académicos a participar por el personal CRFDIES se participó en 12, ya que se recibieron solicitudes de parte de diferentes universidades Internacionales los cuales solventaron los gastos de traslado y hospedaje de los profesores investigadores del CRFDIES por su reconocimiento en el campo de la educación.

Meta 17 Desarrollo del programa de capital humano: (233.33%)

En esta meta se programaron 3 eventos para el capital humano del CRFDIES en el segundo trimestre 2015, lográndose realizar 7 eventos de capacitación debido a que en el mes junio se adoptó el Programa ASUME (Asociación de superación por México), el cual es un programa que promueve el "Comité Nuestros Valores" del CRFDIES que es desarrollado con el apoyo de la Secretaría General de Contraloría del Estado de Sonora a través de la Dirección General de Contraloría Social.

## **PARTIDAS**

### **2000 materiales y suministros**

21801 Placas, Engomados, Calcomanías.- Esta partida no cuenta con presupuesto original por lo que se tuvo que ejercer ya que en esta se carga la revalidación de placas del parque vehicular del CRFDIES

22101 Productos alimenticios para el personal en las Instalaciones.- Esta partida no cuenta con presupuesto original se requiere para el personal para apoyo en ciertas actividades.

22301 Utensilios para el Servicio de Alimentación.- Esta partida no cuenta con presupuesto original en este periodo se requieren utensilios que se usan en diplomados y maestrías.

24601 Material Eléctrico y Electrónico.- Esta partida no cuenta con presupuesto original son necesarias su aplicación ya que se requiere para el mejor funcionamiento del CRFDIES.

29401 Refacciones y accesorios menores de equipo de cómputo y tecnologías.- Esta partida no cuenta con presupuesto original son necesarias su aplicación ya que se requiere para el mejor funcionamiento del Equipo de Cómputo.

### **3000 Servicios Generales**

32701 Patentes Regalías y Otros.- Esta partida no cuenta con presupuesto original ya que se tuvo que pagar para este año la suscripción anual para el funcionamiento adecuado de ciertas actividades del CRFDIES.

34101 Servicios Financieros y Bancarios.- Esta partida no cuenta con presupuesto original la cual se requiere su aplicación ya que son necesarias para poder pagar las comisiones bancarias.

34701 Fletes y Maniobras.- Esta partida no cuenta con presupuesto original son necesarias su aplicación ya que se requiere para el mejor funcionamiento del CRFDIES.

37201 Pasajes terrestres.- Esta partida no cuenta con presupuesto original son necesarias su aplicación ya que se requiere su aplicación para el desarrollo de las actividades del personal del CRFDIES .

37502 Gastos de camino.- Esta partida no cuenta con presupuesto original son necesarias su aplicación ya que se requiere su aplicación para el desarrollo de las actividades del personal del CRFDIES.

37601 Viáticos en el extranjero.- Esta partida no cuenta con presupuesto original son necesarias su aplicación ya que se requiere su aplicación para el desarrollo de las actividades del personal del CRFDIES.

39201 Impuestos y derechos.- Esta partida no cuenta con presupuesto original son necesarias su aplicación ya que se requiere su aplicación para el desarrollo de las actividades del personal del CRFDIES

Las adecuaciones internas referidas, principalmente se realizaron sin afectar el monto total autorizado y las metas e indicadores de resultados comprometidos en el Programa Anual, por lo contrario permitieron obtener un resultado positivo en el ejercicio.



Sistema Estatal de Evaluación  
Estado Analítico del Activo

ETCA-I-06

Centro Regional de Formación Docente e Investigación Educativa

al 30 de Junio de 2015

Trimestre: Segundo de 2015

(PESOS)


Concepto	Saldo Inicial 1	Cargos del Periodo 2	Abonos del Periodo 3	Saldo Final 4 (1+2-3)	Variación del Periodo (4-1)
<b>ACTIVO</b>					
<b>Activo Circulante</b>					
Efectivo y Equivalentes	22,125,029	18,676,255	31,462,699	9,338,586	-12,786,444
Derechos a Recibir Efectivo o Equivalentes	69,472	0	0	69,472	0
Derechos a Recibir Bienes o Servicios					
Inventarios					
Almacenes					
Estimación por Pérdida o Deterioro de Activos Circulantes					
Otros Activos Circulantes					
<b>Activo No Circulante</b>					
Inversiones Financieras a Largo Plazo					
Derechos a Recibir Efectivo o Equivalentes a Largo Plazo					
Bienes Inmuebles, Infraestructura y Construcciones en Proceso					
Bienes Muebles	5,986,584	4,689,728	0	10,676,312	4,689,728
Activos Intangibles					
Depreciación, Deterioro y Amortización Acumulada de Bienes	-1,744,845	-822,029	0	-2,566,874	-822,029
Activos Diferidos					
Estimación por Pérdida o Deterioro de Activos no Circulantes					
Otros Activos no Circulantes					

REVISÓ



LIC. MARÍA DEL CARMEN MARTÍNEZ ESTRADA  
SUBDIRECTORA DE RECURSOS FINANCIEROS

AUTORIZÓ



DRA. NORMA GPE DESQUEIRA BUSTAMANTE  
RECTORA DE CENTRO REGIONAL

ELABORÓ



C.P. JAVIER LEVA FIGUEROA  
JEFE DE DEPARTAMENTO DE CONTABILIDAD

Sistema Estatal de Evaluación  
 Estado Analítico de la Deuda y Otros Pasivos  
 Centro Regional de Formación Docente e Investigación Educativa  
 al 30 de Junio de 2015  
 (PESOS)

ETCA-I-07


Trimestre: Segundo de 2015

DENOMINACIÓN DE LAS DEUDAS	MONEDA DE CONTRATACIÓN	INSTITUCIÓN O PAÍS ACREEDOR	SALDO INICIAL DEL PERIODO	SALDO FINAL DEL PERIODO
<b>NADA QUE MANIFESTAR</b>				
<b>DEUDA PÚBLICA</b> <b>Corto Plazo</b> <b>Deuda Interna</b> Instituciones de Crédito Títulos y Valores Arrendamientos Financieros  <b>Deuda Externa</b> Organismos Financieros Internacionales Deuda Bilateral Títulos y Valores Arrendamientos Financieros  <i>Subtotal Corto Plazo</i>  <b>Largo Plazo</b> <b>Deuda Interna</b> Instituciones de Crédito Títulos y Valores Arrendamientos Financieros  <b>Deuda Externa</b> Organismos Financieros Internacionales Deuda Bilateral Títulos y Valores Arrendamientos Financieros  <i>Subtotal Largo Plazo</i>  Otros Pasivos  <b>Total Deuda y Otros Pasivos</b>				

REVISÓ

  
 LIC. MARÍA DEL CARMEN MARTÍNEZ ESTRADA  
 SUBDIRECTORA DE RECURSOS FINANCIEROS

AUTORIZÓ

  
 DRA. NORMA GPE DESQUEIRA BUSTAMANTE  
 RECTORA DE CENTRO REGIONAL

ELABORÓ

  
 C.P. JAVIER LEYVA FIGUEROA  
 JEFE DE DEPARTAMENTO DE CONTABILIDAD

Sistema Estatal de Evaluación  
Estado Analítico de Ingresos  
Centro Regional de Formación Docente e Investigación Educativa  
al 30 de Junio de 2015  
(PESOS)  
Trimestre: Segundo de 2015

Rubros de los Ingresos	Ingresos Estimado Original Anual (1)	Ampliaciones y Reducciones (+ ó -) (2)	Ingresos Modificado Anual (3= 1 +2)	Ingresos Devengado (4)	Ingresos Recaudado (5)	Ingresos Devengado Trimestral (6)	Ingresos Recaudado Trimestral (7)	Variación Vs Original (8= 5 - 1)	% de Avance Anual (9= 5/1)
1 Impuestos									
2 Cuotas y Aportaciones de Seguridad Social									
3 Contribuciones de Mejoras									
4 Derechos									
5 Productos									
Otros Ingresos		1686	1686	1686	1686	729	729	1686	0.00%
Corriente									
Capital									
6 Aprovechamientos									
Corriente									
Capital									
7 Ingresos por Ventas de Bienes y Servicios (Ingresos Propios)	380,100	0	380,100	249,500	249,500	24,300	24,300	-130,600	65.64%
Participaciones y Aportaciones		5,000	5,000	5,000	5,000	5,000	5,000	5,000	0.00%
8 Transferencias, Asignaciones, Subsidios y Otras Ayudas	17,291,282		17,291,282	0	0			-17,291,282	0.00%
FEDERALES									
9 Transferencias, Asignaciones, Subsidios y Otras Ayudas ESTATALES	16,911,182	0	16,911,182	6,065,355	6,065,355	3,710,242	3,710,242	-10,845,827	35.87%
10 Ingresos Derivados de Financiamientos									
<b>Total</b>	<b>34,582,564</b>	<b>6,686</b>	<b>34,587,564</b>	<b>6,321,541</b>	<b>6,321,541</b>	<b>3,740,271</b>	<b>3,740,271</b>	<b>-28,261,023</b>	<b>18.28%</b>
<b>Ingresos Excedentes 1</b>									

ELABORÓ

CP. JAVIER LEYVA FIGUEROA  
JEFE DE DEPARTAMENTO DE CONTABILIDAD

REVISÓ

LIC. MARÍA DEL CARMEN MARTÍNEZ ESTRADA  
SUBDIRECTORA DE RECURSOS FINANCIEROS

AUTORIZÓ

DRA. NORMA GPE. PESQUEIRA BUSTAMANTE  
RECTORA DE CENTRO REGIONAL

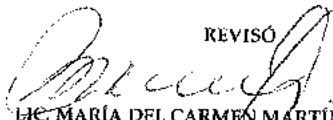



Sistema Estatal de Evaluación  
 Conciliación entre los Ingresos Presupuestarios y Contables  
 Centro Regional de Formación Docente e Investigación Educativa  
 al 30 de Junio de 2015  
 (PESOS)


ETCA-II-08-A

Trimestre: Segundo de 2015

<b>1. Ingresos Presupuestarios</b>		<b>6,319,855</b>
<b>(MAS)</b>		
<b>2. Ingresos contables no presupuestarios</b>		<b>1,687</b>
Incremento por variación de inventarios	0	
Disminución del exceso de estimaciones por pérdida o deterioro u obsolescencia	0	
Disminución del exceso de provisiones	0	
Otros Ingresos y beneficios varios	1,687	
<b>Otros Ingresos contables no presupuestarios</b>	<b>0</b>	
<b>(MENOS)</b>		
<b>3. Ingresos presupuestarios no contables</b>		<b>0</b>
Productos de capital	0	
Aprovechamientos de capital	0	
Ingresos derivados de financiamientos	0	
<b>Otros Ingresos presupuestarios no contables</b>	<b>0</b>	
<b>4. Ingresos Contables (4= 1 + 2 - 3)</b>		<b>6,321,542</b>

REVISÓ  
  
 LIC. MARÍA DEL CARMEN MARTÍNEZ ESTRADA  
 SUBDIRECTORA DE RECURSOS FINANCIEROS

AUTORIZÓ  
  
 DRA. NORMA GPE. PESQUEIRA BUSTAMANTE  
 RECTORA DE CENTRO REGIONAL

ELABORÓ  
  
 C.P. JAVIER LEYVA FIGUEROA  
 JEFE DE DEPARTAMENTO DE CONTABILIDAD

Sistema Estatal de Evaluación  
Estado Analítico del Ejercicio Presupuesto de Egresos  
Por Partida del Gasto  
Centro Regional de Formación Docente e Investigación Educativa  
al 30 de Junio de 2015  
(PESOS)

ETCA-II-09-A

Partida/Descripción	Ejercicio del Presupuesto	Egresos Aprobado Anual (1)	Ampliaciones/ (Reducciones) (2)	Egresos Modificado Anual (3=1+2)	Egresos Devengado Anual (4)	Egresos Pagado Anual (5)	Egresos Devengado Trimestral (6)	Egresos Pagado Trimestral (7)	Subejercicio (8 = 3 - 4)	% Avance Anual (9= 4/3)
8211-0000-00000-000	SERVICIOS PERSONALES CAPITULO 1000	22,882,564	0	22,882,564	8,273,804	8,273,804	4,361,541	4,361,541	14,308,760	36.84%
8211-1000-00000-000	REMUNERACION AL PERSONAL DE CARACTER	12,640,593	0	12,640,593	6,105,824	6,105,824	3,108,959	3,108,959	6,534,769	48.30%
8211-1000-11301-000	SUELDOS	12,640,593	0	12,640,593	6,105,824	6,105,824	3,108,959	3,108,959	6,534,769	48.30%
8211-2000-00000-000	REMUNERACION AL PERSONAL DE CARACTER	3,577,329	0	3,577,329	270,953	270,953	270,953	270,953	3,306,376	7.57%
8211-2000-12101-000	HONORARIOS	3,577,329	0	3,577,329	270,953	270,953	270,953	270,953	3,306,376	7.57%
8211-3000-00000-000	REMUNERACIONES ADICIONALES Y ESPECIAL	2,457,533	0	2,457,533	17,443	17,443	17,443	17,443	2,440,090	0.71%
8211-3000-13201-000	PRIMA VACACIONAL	702,265	0	702,265	5,367	5,367	5,367	5,367	696,888	0.76%
8211-3000-13202-000	GRATIFICACION FIN DE AÑO	1,404,150	0	1,404,150	10,734	10,734	10,734	10,734	1,393,416	0.76%
8211-3000-13203-000	COMPENSACION POR AJUSTE CALENDARIO	175,564	0	175,564	1,342	1,342	1,342	1,342	174,222	0.76%
8211-3000-13204-000	COMPENSACION POR BONO NAVIDENO	175,564	0	175,564	0	0	0	0	175,564	0.00%
8211-4000-00000-000	SEGURIDAD SOCIAL	3,907,108	0	3,907,108	1,879,593	1,879,593	964,186	964,186	2,027,526	48.11%
8211-4000-14101-000	CUOTAS POR SERVICIO MEDICO DEL ISSSTES	887,843	0	887,843	430,028	430,028	219,217	219,217	457,815	48.44%
8211-4000-14102-000	CUOTAS POR SEGURO DE VIDA AL ISSSTESON	534	0	534	258	258	131	131	275	48.37%
8211-4000-14103-000	CUOTAS POR SEGURO DE RETIRO AL ISSSTES	1,498	0	1,498	723	723	368	368	774	48.29%
8211-4000-14104-000	ASIGNACION PARA PRESTAMOS A CORTO PLA	59,190	0	59,190	28,669	28,669	14,615	14,615	30,521	48.44%
8211-4000-14105-000	ASIGNACION PARA PRESTAMOS PRENDARIO	59,190	0	59,190	28,669	28,669	14,615	14,615	30,521	48.44%
8211-4000-14106-000	OTRAS PRESTACIONES DE SEGURIDAD SOCIA	355,137	0	355,137	172,011	172,011	87,687	87,687	183,126	48.44%
8211-4000-14107-000	CUOTAS P/INFRAE. EQUIPAMIENTO Y MANTO	118,379	0	118,379	57,337	57,337	29,229	29,229	61,042	48.44%
8211-4000-14108-000	ENFERMEDAD PREEXISTENTE	412,896	0	412,896	187,159	187,159	101,431	101,431	225,737	45.33%
8211-4000-14301-000	PAGAS DE DEFUNCION, PENSIONES Y JUBILAC	2,012,443	0	2,012,443	974,730	974,730	496,893	496,893	1,037,714	48.44%
8212-0000-00000-000	MATERIAL Y SUMINISTRO	1,903,222	28,500	1,931,722	161,091	154,102	88,985	107,296	1,770,632	8.34%
8212-1000-00000-000	MATERIAL Y ADMON. EMISION DOCTOS	1,435,022	3,500	1,436,538	69,313	66,810	41,126	59,886	1,367,224	4.83%
8212-1000-21101-000	MATERIAL DE OFICINA	483,600	3,500	487,100	16,298	15,516	10,253	9,693	470,807	3.34%
8212-1000-21201-000	MATERIAL Y UTILES DE IMPRESION Y REPROD	87,110	0	87,110	12,399	12,399	8,126	12,399	74,711	14.23%
8212-1000-21301-000	MATERIAL ESTADISTICO Y GEOGRAFICO	0	0	0	0	0	0	0	0	0.00%
8212-1000-21401-000	MATERIAL Y UTILES PARA PROCESAMIENTO E	160,000	0	160,000	25,242	25,242	12,615	25,242	134,758	15.78%
8212-1000-21501-000	MATERIAL PARA IMFORMACION	620,312	0	614,004	0	0	0	0	614,004	0.00%
8212-1000-21601-000	MATERIAL DE LIMPIEZA	84,000	0	84,000	11,055	9,329	5,807	8,227	72,945	13.16%
8212-1000-21701-000	MATERIALES EDUCATIVOS	0	0	0	0	0	0	0	0	0.00%
8212-1000-21801-000	PLACAS, ENGOMADOS, GALCOMANIAS Y HÓL	0	0	4,324	4,324	4,324	4,324	4,324	0	0.00%
8212-2000-00000-000	ALIMENTOS Y UTENSILIOS	20,400	0	19,453	4,893	4,893	2,749	2,749	14,560	25.16%
8212-2000-22101-000	PRUDUCTOS ALIMENTICIOS PARA PERSONAL	0	0	154	154	154	154	154	0	0.00%



8213-3000-33801-000	SERVICIO DE VIGILANCIA	612,480	0	612,480	121,336	98,368	96,744	98,368	491,144	19.81%
8213-4000-00000-000	SERVICIOS FINANCIEROS, BANCARIOS Y COME	125,600	0	125,600	20,178	20,178	10,290	12,130	105,524	16.05%
8213-4000-34101-000	SERVICIOS FINANCIEROS Y BANCARIOS	0	0	0	1,872	1,872	1,542	1,542	0	0.00%
8213-4000-34401-000	SEGUROS DE RESPONSABILIDAD PATRIMONIA	51,600	0	51,600	12,203	12,203	4,485	4,485	36,879	24.86%
8213-4000-34501-000	SEGURO DE BIENES PATRIMONIALES	74,000	0	74,000	0	0	0	0	68,645	0.00%
8213-4000-34601-000	ALMACENAJE, ENVASE Y EMBALAJE	0	0	0	0	0	0	0	0	0.00%
8213-4000-34701-000	FLETES Y MANIOBRAS	0	0	0	6,103	6,103	4,263	6,103	0	0.00%
8213-5000-00000-000	SERV. DE INSTALACION, REPARACION MANTO	816,064	0	816,064	201,968	140,488	124,537	138,756	514,096	24.75%
8213-5000-35101-000	MANTO, Y CONSERVACION DE INMUEBLES	258,978	0	258,978	38,280	31,668	28,478	31,668	220,773	14.78%
8213-5000-35201-000	MANTO, Y CONSERVACION DE MOBILIARIOS Y	0	0	0	924	924	0	924	0	0.00%
8213-5000-35301-000	INSTALACIONES	0	0	0	0	0	0	0	0	0.00%
8213-5000-35302-000	MANTO, Y CONSERVACION DE BIENES INFORM	0	0	0	0	0	0	0	0	0.00%
8213-5000-35501-000	MANTO Y CONSERVACION DE EQ. TRANSPORT	46,286	0	46,286	26,820	26,820	13,239	25,089	19,466	57.94%
8213-5000-35701-000	MANTO, Y CONSERVACION DE MAQ. Y EQUIPO	51,280	0	51,280	0	0	0	0	51,280	0.00%
8213-5000-35801-000	SERVICIO DE LIMPIEZA Y MANEJO DE DESECH	310,416	0	310,416	94,879	70,867	41,755	70,867	215,537	30.57%
8213-5000-35901-000	SERVICIO DE JARDINERIA Y FUMIGACION	148,104	0	148,104	41,064	10,208	41,064	10,208	107,040	27.73%
8213-6000-00000-000	SERVICIOS DE COMUNICACION SOCIAL Y PUBE	0	0	0	0	0	0	0	0	0.00%
8213-6000-36101-000	DIFUSION POR RADIO, TV Y OTROS MEDIOS SI	0	0	0	0	0	0	0	0	0.00%
8213-6000-36201-000	DIFUSION POR RADIO, TV Y OTROS MEDIOS P	0	0	0	0	0	0	0	0	0.00%
8213-6000-36301-000	SERV. DE CREATIVIDAD, REPRO. Y PRODUCTO	0	0	0	0	0	0	0	0	0.00%
8213-6000-36601-000	SERVICIOS DE CREACION Y DIFUSION DE CON	0	0	0	0	0	0	0	0	0.00%
8213-7000-00000-000	SERVICIO DE TRASLADO Y VIATICOS	3,334,878	21,500	3,956,277	367,769	320,168	145,507	320,168	3,588,508	9.30%
8213-7000-37101-000	PASAJES AEREOS	1,889,856	0	1,881,787	297,296	249,695	74,834	249,695	1,584,491	15.80%
8213-7000-37201-000	PASAJES TERRESTRES	3,900	0	12,720	12,720	12,720	12,720	12,720	0	100.00%
8213-7000-37501-000	VIATICOS EN EL PAIS	1,968,742	0	1,970,787	39,883	39,888	39,888	39,888	1,930,899	2.02%
8213-7000-37502-000	GASTO DE CAMINO	0	0	9,071	9,071	9,071	9,071	9,071	0	0.00%
8213-7000-37601-000	VIATICOS EN EL EXTRANJERO	0	0	8,032	8,032	8,032	8,032	8,032	0	0.00%
8213-7000-37801-000	CUOTAS	72,380	1,500	73,880	762	762	762	762	73,118	1.03%
8213-8000-00000-000	SERVICIOS OFICIALES	1,196,358	40,000	1,229,978	167,422	167,422	129,502	164,692	1,062,556	13.61%
8213-8000-38101-000	GASTOS CEREMONIALES Y DE ORDEN SOCIAL	0	0	0	0	0	0	0	0	0.00%
8213-8000-38201-000	GASTOS DE ORDEN SOCIAL Y CULTURAL	0	0	0	0	0	0	0	0	0.00%
8213-8000-38301-000	CONGRESOS, CONVENCIONES Y EXPOSICION	1,196,358	40,000	1,229,978	167,422	167,422	129,502	164,692	1,062,556	13.61%
8213-9000-00000-000	OTROS SERVICIOS GENERALES	0	1,000,000	1,006,380	547,826	14,445	546,527	14,445	458,554	54.44%
8213-9000-39201-000	IMPUESTOS Y DERECHOS	0	1,000,000	1,006,380	547,826	14,445	546,527	14,445	458,554	54.44%
8213-9000-39601-000	OTROS GASTOS POR RESPONSABILIDAD	0	0	0	0	0	0	0	0	0.00%
8213-9000-39901-000	SERVICIOS ASISTENCIALES	0	0	0	0	0	0	0	0	0.00%
8214-0000-00000-000	TRANSFERENCIAS, ASIGNACIONES, SUBSIDIOS	0	60,000	60,000	58,884	58,884	16,824	16,824	1,116	98.14%
8214-3000-00000-000	SUBSIDIOS Y SUBVENCIONES	0	60,000	60,000	58,884	58,884	16,824	16,824	1,116	98.14%
8214-3000-43901-000	SUBSIDIOS PARA CAPACITACION Y BECAS	0	60,000	60,000	58,884	58,884	16,824	16,824	1,116	98.14%
8215-0000-00000-000	BIENES MUEBLES E INMUEBLES CAPITULO 80	0	7,417,367	7,417,367	4,689,728	4,689,728	1,833,002	1,833,002	2,727,639	63.23%
8215-1000-00000-000	MOBILIARIO Y EQUIPO DE ADMON	0	4,950,000	4,950,000	4,090,051	4,090,051	1,793,582	1,793,582	859,949	82.63%



'8215-1000-51101-000	MUEBLES DE OFICINA Y ESTANTERIA	0	2,000,000	2,000,000	1,759,614	1,759,614	1,759,614	1,759,614	240,386	87.98%
'8215-1000-51201-000	MUEBLES EXCEPTO DE OFICINA Y ESTANTERIA	0	50,000	50,000	0	0	0	0	50,000	0.00%
'8215-1000-51301-000	BIENES ARTISTICOS, CULTURALES Y CIENTIFICO	0	400,000	400,000	0	0	0	0	400,000	0.00%
'8215-1000-51501-000	EQUIPO DE COMPUTO Y TECNOLOGIAS	0	2,300,000	2,300,000	2,275,769	2,275,769	0	0	24,231	98.95%
'8215-1000-51505-000	EQUIPO DE COMPUTACION ELECTRONICA	0	0	0	0	0	0	0	0	0.00%
'8215-1000-51901-000	OTROS MOBILIARIOS Y EQUIPOS	0	200,000	200,000	54,668	54,668	33,968	32,968	145,332	27.33%
'8215-1000-51902-000	MOBILIARIO Y EQUIPO PARA ESCUELAS, LABO	0	0	0	0	0	0	0	0	0.00%
'8215-2000-00000-000	MAQUINARIA Y EQUIPO	0	1,411,281	1,411,281	465,604	465,604	39,420	39,420	945,677	32.99%
'8215-2000-52101-000	EQUIPOS Y APARATOS AUDIOVISUALES	0	500,000	500,000	426,184	426,184	0	0	73,816	85.24%
'8215-2000-52301-000	CAMARAS FOTOGRAFICAS Y DE VIDEO	0	911,281	911,281	39,420	39,420	39,420	39,420	871,861	4.33%
'8215-2000-52901-000	OTRO MOBILIARIO Y EQUIPO EDUCACIONAL Y	0	0	0	0	0	0	0	0	0.00%
'8215-4000-00000-000	VEHICULOS Y EQUIPO DE TRANSPORTE	0	0	0	0	0	0	0	0	0.00%
'8215-4000-54101-000	AUTOMOVILES Y EQUIPO TERRESTRE	0	0	0	0	0	0	0	0	0.00%
'8215-4000-54201-000	REMOLQUES	0	0	0	0	0	0	0	0	0.00%
'8215-6000-00000-000	MAQUINARIA, OTROS EQUIPOS Y HERRAMIENT	0	856,086	856,086	0	0	0	0	856,086	0.00%
'8215-6000-56401-000	SISTEMA DE AIRE ACONDICIONADO, CALEFAC	0	856,086	856,086	0	0	0	0	856,086	0.00%
'8215-6000-56501-000	EQUIPO DE COMUNICACION Y TELECOMUNICA	0	0	0	0	0	0	0	0	0.00%
'8215-6000-56601-000	MAQUINARIA Y EQUIPO ELECTRICO Y ELECTRO	0	0	0	0	0	0	0	0	0.00%
'8215-6000-56701-000	HERRAMIENTAS	0	0	0	0	0	0	0	0	0.00%
'8215-9000-00000-000	ACTIVOS INTANGIBLES	0	200,000	200,000	134,073	134,073	0	0	55,927	0.00%
'8215-9000-59101-000	SOFTWARE	0	200,000	200,000	134,073	134,073	0	0	65,927	67.04%
'8216-0000-00000-000	INVERSION	0	0	0	0	0	0	0	0	0.00%
'8216-1000-00000-000	OBRA PUBLICA EN BIENES DE DOMINIO PUBLI	0	0	0	0	0	0	0	0	0.00%
'8216-1000-61201-000	CONSTRUCCION	0	0	0	0	0	0	0	0	0.00%
TOTAL		34,582,564	8,711,407	43,293,972	15,343,690	14,653,654	7,807,151	7,551,065	27,950,291	35.44%

ELABORÓ  
C. JAVIER LEYVA FIGUEROA  
JEFE DE DEPARTAMENTO DE CONTABILIDAD

REVISÓ  
DRA. MARIA DEL CARMEN MARTINEZ ESTRADA  
SUBDIRECTORA DE RECURSOS FINANCIEROS

AUTORIZÓ  
DRA. NORMA GPE. DE QUEIRA BUSTAMANTE  
RECTORA DE CENTRO REGIONAL

**Sistema Estatal de Evaluación**  
**Estado Analítico del Ejercicio Presupuesto de Egresos**  
**Clasificación por Objeto del Gasto (Capítulo y Concepto)**  
**Centro Regional de Formación Docente e Investigación Educativa**  
**al 30 de Junio de 2015**

Trimestre: Segundo de 2015

(PESOS)

Ejercicio del Presupuesto	Egresos Aprobado Anual (1)	Ampliaciones/ (Reducciones) (2)	Egresos Modificado Anual (3=1+2)	Egresos Devengado (4)	Egresos Pagado (5)	Egresos Devengado Trimestral (6)	Egresos Pagado Trimestral (7)	Subejercicio (8 = 3 - 4)	% Avance Anual (9= 4/3)
1000 Servicios Personales	22,582,564	0	22,582,564	8,273,804	8,273,804	4,361,541	4,361,541	14,308,760	36.64%
2000 Materiales y Suministros	1,903,222	28,500	1,931,722	161,091	154,102	88,986	107,296	1,770,631	8.34%
3000 Servicios Generales	10,096,778	1,205,539	11,302,318	2,160,173	1,477,136	1,506,799	1,232,403	9,142,145	19.11%
4000 Transferencias, Asignaciones, Subsidios y Otras Ayudas	0	60,000	60,000	58,884	58,884	16,824	16,824	1,116	0.00%
5000 Bienes Muebles, Inmuebles e Intangibles	0	7,417,367	7,417,367	4,689,728	4,689,728	1,833,002	1,833,002	2,727,639	63.23%
6000 Inversión Pública									
7000 Inversiones Financieras y Otras Provisiones									
8000 Participaciones y Aportaciones									
9000 Deuda Pública									
<b>Total del Gasto</b>	<b>34,582,564</b>	<b>8,711,407</b>	<b>43,293,971</b>	<b>15,343,680</b>	<b>14,653,654</b>	<b>7,807,152</b>	<b>7,551,066</b>	<b>27,950,290</b>	<b>35.44%</b>

ELABORÓ

C.F. JAVIER LEYVA HERRERA

JEFE DE DEPARTAMENTO DE CONTABILIDAD

REVISÓ

LIC. MARÍA DEL CARMEN MARTÍNEZ ESTRADA  
SUBDIRECTORA DE RECURSOS FINANCIEROS

AUTORIZÓ

DRA. NORMA GPE. PESQUEIRA BUSTAMANTE  
RECTORA DE CENTRO REGIONAL

Sistema Estatal de Evaluación

ETCA-II-09-B

Estado Analítico del Ejercicio Presupuesto de Egresos

Clasificación Económica (por Tipo de Gasto)

Centro Regional de Formación Docente e Investigación Educativa

al 30 de Junio de 2015

(PESOS)

Trimestre: Segundo de 2015

Concepto	Egresos Aprobado Anual (1)	Ampliaciones/ (Reducciones) (2)	Egresos Modificado Anual (3=1+2)	Egresos Devengado Anual (4)	Egresos Pagado Anual (5)	Egresos Devengado Trimestral (6)	Egresos Pagado Trimestral (7)	Subejercicio (8 = 3 - 4)
Gasto Corriente	34,582,564	8,711,407	43,293,971	15,343,680	14,653,654	7,807,151	7,551,066	35,486,819
Gasto de Capital								
Amortización de la Deuda y Disminución de Pasivos								
Total del Gasto	34,582,564	8,711,407	43,293,971	15,343,680	14,653,654	7,807,151	7,551,066	35,486,819

ELABORÓ

C.F. JAVIER LEYVA FIGUEROA

JEFE DE DEPARTAMENTO DE CONTABILIDAD

REVISÓ

LIC. MARÍA DEL CARMEN MARTÍNEZ ESTRADA

SUBDIRECTORA DE RECURSOS FINANCIEROS

AUTORIZÓ


DRA. NORMA GPE. PESQUEIRA BUSTAMANTE

RECTORA DE CENTRO REGIONAL

Sistema Estatal de Evaluación  
 Estado Analítico del Ejercicio Presupuesto de Egresos  
 Clasificación Administrativa (Por Unidad Administrativa)  
 Centro Regional de Formación Docente e Investigación Educativa  
 al 30 de Junio de 2015  
 (PESOS)  
 Trimestre: Segundo de 2015  
 ETCA-II-09-C

Clasificación Administrativa (Por Unidad Administrativa)	(1) Egresos Aprobado Anual	(2) Ampliaciones/ (Reducciones)	(3=1+2) Egresos Modificado Anual	(4) Egresos Devengado Anual	(5) Egresos Pagado Anual	(6) Egresos Devengado Trimestral	(7) Egresos Pagado Trimestral	(8 = 3 - 4) Subejercicio
RECTORIA	1,138,293.95		1,138,293.95	402,781.96	402,781.96	211,764.67	211,764.67	735,511.99
DIFUSIÓN	410,970.00		410,970.00	126,586.55	126,586.55	63,301.11	63,301.11	284,383.45
AREA ACADEMICA	9,800,287.11		9,800,287.11	2,032,979.84	1,687,966.59	1,177,655.06	1,266,582.84	7,767,307.27
ADMINISTRACIÓN	3,838,033.44		3,838,033.44	1,415,819.93	1,070,806.68	769,917.71	424,904.46	2,422,213.51
PLANEACIÓN	307,552.77		307,552.77	128,432.25	128,432.25	64,226.28	64,226.28	179,120.52
DIRECCIÓN DE INFORMATICA	1,370,105.87		1,370,105.87	629,732.83	629,732.83	297,216.45	297,216.45	740,373.04
DIRECCIÓN JURIDICA	426,038.76		426,038.76	184,235.84	184,235.84	92,134.06	92,134.06	241,802.92
FEDERACIÓN	17,291,282.00		17,291,282.00	4,920,568.50	4,920,568.50	2,676,215.03	2,676,215.03	12,370,713.50
ACTIVO FIJO		6,311,280.89	6,311,280.89	4,689,728.36	4,689,728.36	1,833,002.38	1,833,002.38	1,621,552.53
CONACYT		160,000.00	160,000.00	145,394.06	145,394.06	83,338.06	83,338.06	14,605.94
INGRESOS PROPIOS		129,039.47	129,039.47	129,039.47	129,039.47	0.00	0.00	0.00
CONVENIO TECNOLOGICO DE MONTERREY		5,000.00	5,000.00	4,999.52	4,999.52	4,999.52	4,999.52	0.48
APLICACIÓN REMANENTE 2014		2,106,086.20	2,106,086.20	533,381.12	533,381.12	533,381.12	533,381.12	1,572,705.08
<b>Total del Gasto</b>	<b>34,582,563.90</b>	<b>8,711,406.56</b>	<b>43,293,970.46</b>	<b>15,343,680.23</b>	<b>14,653,653.73</b>	<b>7,807,151.45</b>	<b>7,551,065.98</b>	<b>27,950,290.23</b>

REVISÓ  
  
 LIC-MARÍA DEL CARMEN MARTÍNEZ ESTRADA  
 SUBDIRECTORA DE RECURSOS FINANCIEROS

AUTORIZÓ  
  
 DRA. NORMA GPE. PESQUEIRA BUSTAMANTE  
 RECTORA DE CENTRO REGIONAL


ELABORÓ  
  
 C.P. JAVIER LEIVA FIGUEROA  
 JEFE DE DEPARTAMENTO DE CONTABILIDAD

Sistema Estatal de Evaluación  
 Estado Analítico del Ejercicio Presupuesto de Egresos  
 Clasificación Administrativa (Por Poderes)  
 Centro Regional de Formación Docente e Investigación Educativa  
 al 30 de Junio de 2015  
 (PESOS) Trimestre: Segundo de 2015

CPCA-II-09-C

Clasificación Administrativa (Por Poderes)	(1) Egresos Aprobado Anual	(2) Ampliaciones/ (Reducciones)	(3=1+2) Egresos Modificado Anual	(4) Egresos Devengado Anual	(5) Egresos Pagado Anual	(6) Egresos Devengado Trimestral	(7) Egresos Pagado Trimestral	(8 = 3 - 4) Subejercicio
Poder Ejecutivo								
Poder Legislativo								
Poder Judicial								
Órganos Autónomos								
Organismos Descentralizados	34,582,564	8,711,407	43,293,970	15,343,680	14,653,654	7,807,151	7,551,066	27,950,290
<b>Total del Gasto</b>	<b>34,582,564</b>	<b>8,711,407</b>	<b>43,293,970</b>	<b>15,343,680</b>	<b>14,653,654</b>	<b>7,807,151</b>	<b>7,551,066</b>	<b>27,950,290</b>

REVISÓ  
  
 LIC. MARÍA DEL CARMEN MARTÍNEZ ESTRADA  
 SUBDIRECTORA DE RECURSOS FINANCIEROS

AUTORIZÓ  
  
 DRA. NORMA GPE. PESQUEIRA BUSTAMANTE  
 RECTORA DE CENTRO REGIONAL


ELABORÓ  
  
 C.P. JAVIER LEIVA FIGUEROA  
 JEFE DE DEPARTAMENTO DE CONTABILIDAD

Sistema Estatal de Evaluación  
 Estado Analítico del Ejercicio Presupuesto de Egresos  
 Clasificación Funcional (Finalidad y Función)  
 Centro Regional de Formación Docente e Investigación Educativa  
 al 30 de Junio de 2015  
 (PESOS) Trimestre: Segundo de 2015

CPCA-II-09-C

Concepto	Egresos Aprobado Anual (1)	Ampliaciones/ (Reducciones) (2)	Egresos Modificado Anual (3=1+2)	Egresos Devengado Anual (4)	Egresos Pagado Anual (5)	Egresos Devengado Trimestral (6)	Egresos Pagado Trimestral (7)	Subejercicio (8 = 3 - 4)
Gobierno								
Legislación								
Justicia								
Coordinación de la Política de Gobierno								
Relaciones Exteriores								
Asuntos Financieros y Hacendarios								
Seguridad Nacional								
Asuntos de Orden Público y Seguridad Interior								
Otros Servicios Generales								
Desarrollo Social								
Protección Ambiental								
Viviendas y Servicios a la Comunidad								
Salud								
Recreación, Cultura y Otras Manifestaciones Sociales								
Educación								
Protección Social								
Otros Asuntos Sociales								
Desarrollo Económico								
Asuntos Económicos, Comerciales y Laborales en General								
Agropecuaria, Silvicultura, Pesca y Caza								
Combustibles y Energía								
Minería, Manufacturas y Construcción								
Transporte								
Comunicaciones								
Turismo								
Ciencia, Tecnología e Innovación								
Otras Industrias y Otros Asuntos Económicos								
Otros No Clasificados en funciones anteriores								
Transacciones de la Deuda Pública / Costo financiero de la Deuda	34,582,564	8,711,407	43,293,970	15,343,680	14,653,654	7,807,151	7,551,066	27,950,290
Transferencias, Participaciones y Aportaciones entre Diferentes								
Sanamiento del Sistema Financiero								
Adeudos de ejercicios Fiscales Anteriores								
<b>Total del Gasto</b>	<b>34,582,564</b>	<b>8,711,407</b>	<b>43,293,970</b>	<b>15,343,680</b>	<b>14,653,654</b>	<b>7,807,151</b>	<b>7,551,066</b>	<b>27,950,290</b>

REVISÓ  
  
 LIC. MARÍA DEL CARMEN MARTÍNEZ ESTRADA  
 SUBDIRECTORA DE RECURSOS FINANCIEROS

AUTORIZÓ  
  
 DRA. NORMA GPE. PEQUEIRA BUSTAMANTE  
 RECTORA DE CENTRO REGIONAL

ELABORÓ  
  
 C.P. JAVIER LEYVA FIGUEROA  
 JEFE DE DEPARTAMENTO DE CONTABILIDAD

Sistema Estatal de Evaluación  
Gasto Por Categoría Programática  
Centro Regional de Formación Docente e Investigación Educativa  
al 30 de Junio de 2015  
(PESOS)

CPCA-II-09-C

Trimestre: Segundo de 2015

Concepto	Egresos Aprobado Anual (1)	Ampliaciones/ (Reducciones) (2)	Egresos Modificado Anual (3=1+2)	Egresos Devengado Anual (4)	Egresos Pagado Anual (5)	Egresos Devengado Trimestral (6)	Egresos Pagado Trimestral (7)	Subejercicio (8 = 3 - 4)
Programas Subsidios:								
Sector Social y Privado o Estados y Municipios								
Sujeto a Reglas de Operación								
Otros Subsidios								
Desempeño de las Funciones:								
Prestación de Servicios Públicos								
Provisión de Bienes Públicos								
Planeación, Seguimiento y Evaluación de Políticas Públicas								
Promoción y Fomento								
Regulación y Supervisión								
Funciones de las Fuerzas Armadas (Únicamente el Gobierno Federal)								
Específicos								
Proyectos de Inversión								
Administrativos y de Apoyo								
Apoyo a la Función Pública y al Mejoramiento de la Gestión								
Operaciones Ajenas								
Compromisos								
Obligaciones de Cumplimiento de Resolución Jurisdiccional								
Desastres Naturales								
Obligaciones								
Pensiones y Jubilaciones								
Aportaciones a la Seguridad Social								
Aportaciones a Fondos de Estabilización								
Aportaciones a Fondos de Inversión y Reestructura de Pensiones								
Programas de Gasto Federalizado ( Gobierno Federal)								
Gasto Federalizado								
Participaciones a Entidades Federativas y Municipios								
Costo Financiero, Deuda y Apoyo a Deudores y Ahorros de la Blanca								
Adeudos de Ejercicios Fiscales Anteriores								
<b>Total del Gasto</b>	<b>34,582,564</b>	<b>8,711,407</b>	<b>43,293,970</b>	<b>15,343,680</b>	<b>14,653,654</b>	<b>7,807,151</b>	<b>7,551,066</b>	<b>27,950,290</b>

REVISÓ  
  
LHC. MARÍA DEL CARMEN MARTÍNEZ ESTRADA  
SUBDIRECTORA DE RECURSOS FINANCIEROS

AUTORIZÓ  
  
DRA. NORMA GPE. PESQUEIRA BUSTAMANTE  
RECTORA DE CENTRO REGIONAL

ELABORÓ  
  
C.P. JAVIER IRUYA FIGUEROA  
JEFE DE DEPARTAMENTO DE CONTABILIDAD

Sistema Estatal de Evaluación  
 Conciliación entre los Egresos Presupuestarios y los Gastos Contables  
 Centro Regional de Formación Docente e Investigación Educativa  
 al 30 de Junio de 2015

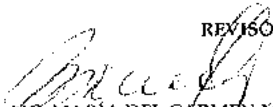
ETCA-II-09-D

(PESOS)

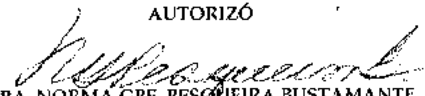
Trimestre: Segundo de 2015

<b>1. Total de Egresos Presupuestarios</b>		<b>15,343,680</b>
<b>(MENOS)</b>		
<b>2. Egresos Presupuestarios no contables</b>		<b>4,689,728</b>
Mobiliario y equipo de administración	4,555,655	
Mobiliario y equipo educacional y recreativo	0	
Equipo e instrumental médico y de laboratorio	0	
Vehículos y equipo de transporte	0	
Equipo de defensa y seguridad	0	
Maquinaria, otros equipos y herramientas	0	
Archivos biológicos	0	
Bienes inmuebles	0	
Activos intangibles	134,073	
Obra pública en bienes propios	0	
Acciones y participaciones de capital	0	
Compra de títulos y valores	0	
Inversiones en fideicomisos, mandatos y otros análogos	0	
Provisiones para contingencias y otras erogaciones especiales	0	
Armonización de la deuda pública	0	
Adeudos de ejercicios fiscales anteriores (ADEFAS)	0	
<b>Otros Egresos Presupuestales No Contables</b>	<b>0</b>	
<b>(MAS)</b>		
<b>3. Gastos contables no presupuestarios</b>		<b>822,028</b>
Estimaciones, depreciaciones, deterioros, obsolescencia y amortizaciones	822,028	
Provisiones	0	
Disminución de inventarios	0	
Aumento por insuficiencia de estimaciones por pérdida o deterioro u obsolescencia	0	
Aumento por insuficiencia de provisiones	0	
Otros gastos	0	
<b>Otros Gastos Contables No Presupuestales</b>	<b>0</b>	
<b>4. Total de Gasto Contable (4= 1 - 2 + 3)</b>		<b>11,475,980</b>

REVISÓ

  
 LIC. MARÍA DEL CARMEN MARTÍNEZ ESTRADA  
 SUBDIRECTORA DE RECURSOS FINANCIEROS

AUTORIZÓ

  
 DRA. NORMA GPE. PESQUEIRA BUSTAMANTE  
 RECTORA DE CENTRO REGIONAL

ELABORÓ

  
 C.P. JAVIER LEYVA FIGUEROA  
 JEFE DE DEPARTAMENTO DE CONTABILIDAD




Sistema Estatal de Evaluación  
**Endeudamiento Neto**  
 Centro Regional de Formación Docente e Investigación Educativa  
 al 30 de Junio de 2015  
 (pesos)

ETCA-II-10

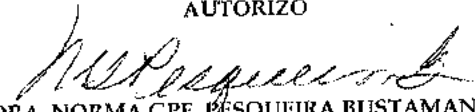
Trimestre: Segundo de 2015

Identificación del crédito o Instrumento	Contratacion / Colocación	Amortización	Endeudamiento Neto
	A	B	C=A-B
<b>Créditos Bancarios</b>			
1	<b>NADA QUE MANIFESTAR</b>		
2			
3			
4			
5			
6			
7			
8			
9			
10			
<b>Total Créditos Bancarios</b>			
<b>Otros Instrumentos de Deuda</b>			
1			
2			
3			
4			
5			
6			
7			
8			
9			
10			
<b>Total Otros Instrumentos de Deuda</b>			
<b>TOTAL</b>			

REVISÓ

  
 LIC. MARÍA DEL CARMEN MARTÍNEZ ESTRADA  
 SUBDIRECTORA DE RECURSOS FINANCIEROS

AUTORIZÓ

  
 DRA. NORMA GPE. DESQUEIRA BUSTAMANTE  
 RECTORA DE CENTRO REGIONAL

ELABORÓ

  
 C.P. JAVIER LEYVA FIGUEROA  
 JEFE DE DEPARTAMENTO DE CONTABILIDAD


Sistema Estatal de Evaluación  
Intereses de la Deuda  
Centro Regional de Formación Docente e Investigación Educativa  
al 30 de Junio de 2015  
(pesos)

ETCA-II-11

Trimestre: Segundo de 2015

Identificación del crédito o Instrumento	Devengado	Pagado
<b>Créditos Bancarios</b>		
1	NADA QUE MANIFESTAR	
2		
3		
4		
5		
6		
7		
8		
9		
10		
Total de intereses Créditos Bancarios		
<b>Otros Instrumentos de Deuda</b>		
1		
2		
3		
4		
5		
6		
7		
8		
9		
10		
Total intereses Otros Instrumentos de Deuda		
<b>TOTAL</b>		

REVISÓ  
  
LIC. MARÍA DEL CARMEN MARTÍNEZ ESTRADA  
SUBDIRECTORA DE RECURSOS FINANCIEROS

AUTORIZÓ  
  
DRA. NORMA CPE PESQUEIRA BUSTAMANTE  
RECTORA DE CENTRO REGIONAL

ELABORÓ  
  
C.P. JAVIER LEYVA FIGUEROA  
JEFE DE DEPARTAMENTO DE CONTABILIDAD

Sistema Estatal de Evaluación  
Flujo de Fondos, Indicadores Postura Fiscal  
Centro Regional de Formación Docente e Investigación Educativa  
al 30 de Junio de 2015  
(pesos)

ETCA-II-12

Trimestre: Segundo de 2015

Concepto	Estimado	Devengado	Pagado
<b>I. Ingresos Presupuestarios</b>	<b>34,582,564</b>	<b>6,321,541</b>	<b>6,321,541</b>
1. Ingresos Gobierno del Estado	16,911,182	6,065,355	6,065,355
2. Ingresos del Sector Paraestatal	17,291,282	0	0
3. Ingresos Propios	380,100	254,500	254,500
4. Otros Ingresos	0	1,686	1,686
<b>II. Egresos Presupuestarios</b>	<b>43,293,970</b>	<b>15,343,680</b>	<b>14,653,654</b>
5. Egresos del Gobierno del Estado	17,291,282	4,920,569	4,575,556
6. Egresos del Sector Paraestatal	17,291,282	4,920,569	4,575,556
7. Egresos CONACYT	160,000	145,394	145,394
8. Ingresos Propios	129,039	129,039	129,039
9. Convenio Tecnológico de Monterrey	5,000	5,000	5,000
10. Aplicación Remanente 2014	1,000,000	533,381	533,381
11. Activo Fijo	7,417,367	4,689,728	4,689,728
<b>III. Balance Presupuestario (Superávit o Déficit) (III= I-II)</b>	<b>-8,711,406</b>	<b>-9,022,139</b>	<b>-8,332,113</b>
<b>Concepto</b>	<b>Estimado</b>	<b>Devengado</b>	<b>Pagado</b>
III. Balance Presupuestario (Superávit o Déficit)	-8,711,406	-9,022,139	-8,332,113
IV. Interés, Comisiones y Gastos de la Deuda	0	0	0
V. Balance Primario (superávit o Déficit) (V= III-IV)	-8,711,406	-9,022,139	-8,332,113
<b>Concepto</b>	<b>Estimado</b>	<b>Devengado</b>	<b>Pagado</b>
A. Financiamiento	0	0	0
B. Amortización de la Deuda	0	0	0
C. Endeudamiento o Desendeudamiento (C=A-B)	0	0	0

REVISÓ

  
LIC. MARÍA DEL CARMEN MARTÍNEZ ESTRADA  
SUBDIRECTORA DE RECURSOS FINANCIEROS

AUTORIZÓ

  
DRA. NORMA GPE. PESQUEIRA BUSTAMANTE  
RECTORA DE CENTRO REGIONAL

ELABORÓ

  
C.P. JAVIER LEYVA FIGUEROA  
JEFE DE DEPARTAMENTO DE CONTABILIDAD



**GOBIERNO DEL ESTADO DE SONORA**  
**FICHA TÉCNICA PARA SEGUIMIENTO Y EVALUACIÓN DE INDICADORES DE PROYECTOS Y PROCESOS**  
**AVANCE TRIMESTRAL EN EL CUMPLIMIENTO DE LAS METAS DEL INDICADOR**

ETCA-III-13

TRIMESTRE: SEGUNDO DE 2013

NÚMERO Y NOMBRE DEL PROGRAMA 03 EDUCACIÓN INTEGRAL PARA UN SONORA EDUCADO

NOMBRE DEL PROYECTO O PROCESO DISEÑO Y OPERACIÓN DE PROGRAMAS ACADÉMICOS DE POSGRADO Y DE FORMACIÓN CONTINUA

CLAVE PROGRAMÁTICA 211112235512525603C

UNIDAD RESPONSABLE CENTRO REGIONAL DE FORMACIÓN DOCENTE E INVESTIGACIÓN EDUCATIVA DEL ESTADO DE SONORA

UNIDAD EJECUTORA

SECRETARÍA ACADÉMICA

OBJETIVO DEL PROYECTO O PROCESO GENERAR Y OPERAR LA OFERTA EDUCATIVA DEL CRFDIES PARA CUBRIR LAS NECESIDADES DE FORMACIÓN Y ACTUALIZACIÓN DE DOCENTES EN SERVICIOS Y EN FORMACIÓN

RESULTADO ESPERADO OFERTA EDUCATIVA GENERADA POR EL CRFDIES QUE CUBRE LAS NECESIDADES DE FORMACIÓN DE LOS DOCENTES

PRESUPUESTO	Original	Modificado	Avance en el trimestre			Avance acumulado			
			Programado	Comprometido	Devengado	Ejercido Pagado	Devengado	Ejercido / Devengado	
\$	1,744,358.00	\$ 1,744,358.00	\$ 408,685.00	\$ 15,796.65	\$ 15,796.65	\$ 15,796.65	17996.6	100%	100%

DATOS DEL INDICADOR

Nombre del indicador

PORCENTAJE DE PROGRAMAS ACADÉMICOS DE POSGRADO IMPLEMENTADOS.

Fórmula de cálculo

(NÚMERO DE PROGRAMAS ACADÉMICOS IMPLEMENTADOS/NÚMERO DE PROGRAMAS ACADÉMICOS PROGRAMADOS)\*100

Interpretación

EL INDICADOR NOS DICE EN QUÉ MEDIDA EL CENTRO REGIONAL TUVO CAPACIDAD DE IMPLEMENTAR LOS PROGRAMAS ACADÉMICOS DE POSGRADO QUE SE HABÍAN PROYECTADO.

Dimensión del indicador

EFICIENCIA

Sentido (descendente o ascendente)

ASCENDENTE

Valor (acumulable o no acumulable)

NO ACUMULABLE

Frecuencia de medición

ANUAL

AVANCE DEL INDICADOR

SEGUNDO

Variables	Unidad de medida	Avance en el trimestre			Avance acumulado		Avance respecto de la meta anual (%)	Semáforo
		Meta anual	Programado	Alcanzado	%	Programado		
PROG ACADÉMICOS IMPLEMENTADOS	PROGRAMA	8	3	3	100	3	37.5	
PROG ACADÉMICOS PROGRAMADOS	PROGRAMA	8	3	3	100	3	37.5	

**COMPORTAMIENTO HISTÓRICO DEL INDICADOR HACIA LA META**

Variable	2010			2011			2012			2013			Semáforo
	2009	2010	2011	2010	2011	2012	2010	2011	2012	2013	2014	Meta 2013	
PROG ACAD													
IMPL												33.3	37.5

Descripción del factor de comparación: Se compara el avance del indicador en el segundo trimestre de este año con el avance en el segundo trimestre del 2014, no es posible realizar la comparación con 2013, porque al ser de reciente creación, el primer posgrado se dió en el tercer trimestre de 2013.

Criterios de semaforización

- Aceptable (color verde): Cuando el avance de la meta del indicador alcance un cumplimiento de entre 80 y 100% respecto al valor acumulado programado
- Con riesgo (color amarillo): Cuando el avance de la meta se ubique dentro del rango del 51 al 79% respecto al valor acumulado programado
- Crítico (color rojo): Cuando el cumplimiento de la meta registre un avance de 50% o menos respecto al valor acumulado programado



**GOBIERNO DEL ESTADO DE SONORA**  
**FICHA TÉCNICA PARA SEGUIMIENTO Y EVALUACIÓN DE INDICADORES DE PROYECTOS Y PROCESOS**  
**AVANCE TRIMESTRAL EN EL CUMPLIMIENTO DE LAS METAS DEL INDICADOR**

ETCA-III-13

TRIMESTRE: SEGUNDO DE 2015

NÚMERO Y NOMBRE DEL PROGRAMA 03 EDUCACIÓN INTEGRAL PARA UN SONORA EDUCADO

NOMBRE DEL PROYECTO O PROCESO DISEÑO Y OPERACIÓN DE PROGRAMAS ACADÉMICOS DE POSGRADO Y DE FORMACIÓN CONTINUA

CLAVE PROGRAMÁTICA

211112355122525603C

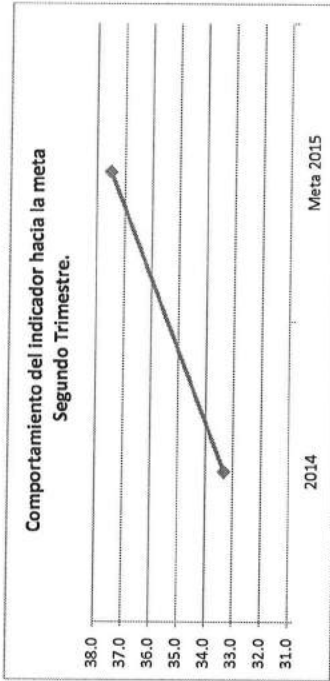
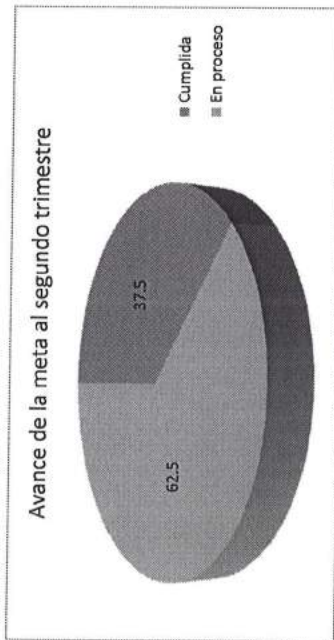
UNIDAD RESPONSABLE

CENTRO REGIONAL DE FORMACIÓN DOCENTE E INVESTIGACIÓN EDUCATIVA DEL ESTADO DE SONORA.

UNIDAD EJECUTORA

SECRETARÍA ACADÉMICA

**REPRESENTACIÓN GRÁFICA DE LOS AVANCES**



**EVALUACIÓN CUALITATIVA**

Al ser una institución de reciente creación, los programas ofertados son pocos, sin embargo, este año se abrirán en otoño nuevos programas de posgrados por lo que se espera que el avance de la meta se concentre en los últimos trimestres. Para el monto del presupuesto original, devengado, ejercido y pagado solo se contempló el Recurso Estatal para los citulos 2000 y 3000, cabe mencionar que en este formato no se incluye el capítulo 1000, los montos Federales, los Ingresos propios, fondos de Conacyt y la aplicación de un remanente autorizado para la aplicación en el ejercicio fiscal 2015 esta información se detalla en el formato CPCA-II-09-C.

**PROSPECTIVA**

Se alcanzó en este trimestre la meta programada con la oferta del Programa de Maestría en Gestión Educativa, se espera en los próximos trimestres contar con más programas dentro de la oferta educativa. Cabe mencionar que estos tres programas son los que se iniciaron en el primer trimestre y que concluyen en este segundo trimestre.

METAS FÍSICAS RELACIONADAS	UNIDAD DE MEDIDA	PROGRAMADA	ALCANZADA
Diseño de programas de estudio de posgrado	programa	0	0
Implementar programas de estudio de posgrado	programa	3	3

ELABORÓ:  
  
 ING. DANIELA VELARDE ÁLVAREZ  
 DIRECCIÓN DE PLANEACIÓN

REVISÓ:  
  
 LIC. MA. DEL CARMEN MARTÍNEZ ESTRADA  
 SECRETARÍA ADMINISTRATIVA

VALIDÓ:  
  
 DRA. NORMA GPE. PESQUEIRA BUSTAMANTE  
 RECTORA



**GOBIERNO DEL ESTADO DE SONORA**  
**FICHA TÉCNICA PARA SEGUIMIENTO Y EVALUACIÓN DE INDICADORES DE PROYECTOS Y PROCESOS**  
 AVANCE TRIMESTRAL EN EL CUMPLIMIENTO DE LAS METAS DEL INDICADOR

ETCA-III-13

TRIMESTRE: SEGUNDO DE 2015

**NÚMERO Y NOMBRE DEL PROGRAMA** 03 EDUCACIÓN INTEGRAL PARA UN SONORA EDUCADO

**NOMBRE DEL PROYECTO O PROCESO** DISEÑO Y OPERACIÓN DE PROGRAMAS DE POSGRADO Y DE FORMACIÓN CONTINUA

**UNIDAD RESPONSABLE** CENTRO REGIONAL DE FORMACIÓN DOCENTE E INVESTIGACIÓN EDUCATIVA DEL ESTADO DE SONORA

**UNIDAD EJECUTORA** SECRETARÍA ACADÉMICA

**OBJETIVO DEL PROYECTO O PROCESO** GENERAR Y OPERAR LA OFERTA EDUCATIVA DEL CRFDES PARA CUBRIR LAS NECESIDADES DE FORMACIÓN Y ACTUALIZACIÓN DE DOCENTES EN SERVICIOS Y EN FORMACIÓN

**RESULTADO ESPERADO** OFERTA EDUCATIVA GENERADA POR EL CRFDES QUE CUBRE LAS NECESIDADES DE FORMACIÓN DE LOS DOCENTES

**PRESUPUESTO**

Original	Avance en el trimestre				Avance acumulado	
	Modificado	Programado	Comprometido	Devengado	Ejercido Pagado	(Ejercido / Devengado) %
\$ 1,744,358.00	\$ 1,744,358.00	\$ 408,865.00	\$ 15,796.65	\$ 15,796.65	\$ 15,796.65	100%
					\$ 17,956.50	100%

**DATOS DEL INDICADOR**

Nombre del indicador: PORCENTAJE DE ALUMNOS INSCRITOS EN LOS PROGRAMAS ACADÉMICOS DE POSGRADO

Fórmula de cálculo: (NÚMERO DE ALUMNOS ACEPTADOS E INSCRITOS/NÚMERO DE ALUMNOS SOLICITANTES)\*100

Interpretación: NOS INDICA LA CAPACIDAD DEL CRFDES DE ATENDER A LA DEMANDA DE SU OFERTA EDUCATIVA. UN VALOR MUY BAJO NOS INDICA QUE SE REQUIEREN LA APERTURA DE ESPACIOS PARA ALBERGAR A MÁS ESTUDIANTES, ASÍ COMO MAYORES RECURSOS TÉCNICOS, MATERIALES Y HUMANOS PARA SU ATENCIÓN

**Dimensión del indicador** COBERTURA

**Valor (acumulable o no acumulable)** NO ACUMULABLE

**AVANCE DEL INDICADOR** Trimestre: SEGUNDO

Sentido (descendente o ascendente) ASCENDENTE

Frecuencia de medición ANUAL

Variables	Unidad de medida	Meta anual	Avance en el trimestre				Avance respecto de la meta anual (%)
			Programado	Alcanzado	%	Programado	
ALUMNOS ACEPTADOS E INSCRITOS	ALUMNOS	150	50	45	90	50	30.0
NÚMERO DE ALUMNOS SOLICITANTES	ALUMNOS	300	95	55	84.6	65	18.3

Variable	COMPORTAMIENTO HISTÓRICO DEL INDICADOR HACIA LA META				
	2009	2010	2011	2012	2013
PIE DE ALUMNOS INSCRITOS EN LOS PROGRAMAS DE POSGRADO					
PORCENTAJE				25.0	30.0

**Descripción del factor de comparación:** Se compara el avance del indicador en el segundo trimestre de este año con el avance en el segundo trimestre de 2014, no es posible realizar la comparación con 2013, porque al ser de reciente creación, el primer posgrado se ofertó en el tercer trimestre de 2013.

**Criterios de sematización**

Acceptable (color verde): Cuando el avance de la meta del indicador alcance un cumplimiento de entre 80 y 100% respecto al valor acumulado programado



ETCA-II-13

Gobierno del Estado de Sonora  
FICHA TÉCNICA PARA SEGUIMIENTO Y EVALUACIÓN DE INDICADORES DE PROYECTOS Y PROCESOS  
AVANCE TRIMESTRAL EN EL CUMPLIMIENTO DE LAS METAS DEL INDICADOR

TRIMESTRE: SEGUNDO DE 2015

NÚMERO Y NOMBRE DEL PROGRAMA

03 EDUCACIÓN INTEGRAL PARA UN SONORA EDUCADO

NOMBRE DEL PROYECTO O PROCESO

DISEÑO Y OPERACIÓN DE PROGRAMAS DE POSGRADO Y DE FORMACIÓN CONTINUA

CLAVE PROGRAMÁTICA

211122365122525603C

UNIDAD RESPONSABLE

CENTRO REGIONAL DE FORMACIÓN DOCENTE E INVESTIGACIÓN EDUCATIVA DEL ESTADO DE SONORA


UNIDAD EJECUTORA

SECRETARÍA ACADÉMICA


Con riesgo (color amarillo): Cuando el avance de la meta se ubique dentro del rango del 51 al 79% respecto al valor acumulado programado  
Crítico (color rojo): Cuando el cumplimiento de la meta registre un avance de 50% o menos respecto al valor acumulado programado

REPRESENTACIÓN GRÁFICA DE LOS AVANCES


Avance de la meta al segundo trimestre de la variable Alumnos aceptados



Avance de la meta al segundo trimestre de la variable Alumnos Solicitantes



Comportamiento del indicador hacia la meta Segundo Trimestre.



EVALUACIÓN CUALITATIVA

Al ser una institución de reciente creación, los programas ofertados son pocos, sin embargo, este año se abrirán en otoño nuevos programas de posgrados por lo que se espera que el avance de la meta se concentre en los últimos trimestres. Para el monto del presupuesto original, devengado, ejercido y pagado solo se contempló el Recurso Estatal para los años 2000 y 2001, cabe mencionar que en este formato no se incluye el capítulo 1000, los montos Federales, los ingresos propios, fondos de Conacyt y la aplicación de un remanente autorizado para la aplicación en el ejercicio fiscal 2015 esta información se detalla en el formato CPCA-II-09-C.

PROSPECTIVA

En este trimestre se ofertó la Maestría en Gestión Educativa, se esperaba aceptar a 50 alumnos, sin embargo solo se aceptaron a 45, esto debido a que algunos alumnos no cumplieron los requisitos o no completaron el proceso de inscripción. Es importante señalar que al ser un programa de alta calidad que demanda un procedimiento riguroso de selección se prefirió aceptar menos estudiantes pero que cumplieran el total de requisitos solicitados. Los datos corresponden al número de alumnos que iniciaron los programas en el primer trimestre y culminaron en este segundo trimestre.







**GOBIERNO DEL ESTADO DE SONORA**  
**FICHA TÉCNICA PARA SEGUIMIENTO Y EVALUACIÓN DE INDICADORES DE PROYECTOS Y PROCESOS**  
**AVANCE TRIMESTRAL EN EL CUMPLIMIENTO DE LAS METAS DEL INDICADOR**

ETCA-III-13

TRIMESTRE: SEGUNDO DE 2015

**NÚMERO Y NOMBRE DEL PROGRAMA** 03 EDUCACIÓN INTEGRAL PARA UN SONORA EDUCADO

**NOMBRE DEL PROYECTO O PROCESO** DISEÑO Y OPERACIÓN DE PROGRAMAS DE POSGRADO Y DE FORMACIÓN CONTINUA

**UNIDAD RESPONSABLE** CENTRO REGIONAL DE FORMACIÓN DOCENTE E INVESTIGACIÓN EDUCATIVA DEL ESTADO DE SONORA

**UNIDAD EJECUTORA** SECRETARÍA ACADÉMICA

**CLAVE PROGRAMÁTICA** 211112235512525603C

**OBJETIVO DEL PROYECTO O PROCESO** GENERAR Y OPERAR LA OFERTA EDUCATIVA DEL CRFDES PARA CUBRIR LAS NECESIDADES DE FORMACIÓN Y ACTUALIZACIÓN DE DOCENTES EN SERVICIOS Y EN FORMACIÓN

**RESULTADO ESPERADO** OFERTA EDUCATIVA GENERADA POR EL CRFDES QUE CUBRE LAS NECESIDADES DE FORMACIÓN DE LOS DOCENTES

PRESUPUESTO	Original	Modificado	Avance en el trimestre			Avance acumulado			
			Programado	Comprometido	Devengado	Ejercido Pagado	(Ejercido / Devengado)	%	
	1,744,358.00	1,744,358.00	\$ 408,685.00	\$ 87,775.32	\$ 87,775.32	\$ 87,775.32	\$ 88,341.00	100%	100%

**DATOS DEL INDICADOR**

**Nombre del indicador** PORCENTAJE DE PROGRAMAS DE EDUCACIÓN CONTINUA IMPLEMENTADOS

**Fórmula de cálculo** (NÚMERO DE PROGRAMAS DE FORMACIÓN CONTINUA IMPLEMENTADOS/NÚMERO DE PROGRAMAS DE FORMACIÓN CONTINUA PROGRAMADOS)\*100

**Interpretación** EL INDICADOR NOS INDICA EN QUE MEDIDA EL CRFDES TUVO LA CAPACIDAD DE IMPLEMENTAR LOS PROGRAMAS DE FORMACIÓN CONTINUA QUE SE HABÍAN PROYECTADO

**Dimensión del indicador** EFICIENCIA

**Valor (acumulable o no acumulable)** NO ACUMULABLE

**Sentido (descendente o ascendente)** ASCENDENTE

**Frecuencia de medición** ANUAL

**Tipo** DE GESTIÓN

AVANCE DEL INDICADOR	Trimestre	COMPORTAMIENTO HISTÓRICO DEL INDICADOR HACIA LA META							
		2009	2010	2011	2012	2013			
Variables	Unidad de medida						2014	Meta 2015	Semáforo
	PROGRAMA	35	12	17	141.7	17	23	65.7	
	PROGRAMA	35	35	141.7	17	17	23	65.7	

Variables	Unidad de medida	Meta anual	Avance en el trimestre		Avance acumulado	Avance respecto de la meta anual (%)	Semáforo
			Programado	%			
PROG DE F CONTINUA IMPLEMENTADOS		35	12	17	141.7	100	
PROG DE F CONTINUA PROGRAMADOS		35	17	17	23	65.7	

Variable	Unidad de medida	COMPORTAMIENTO HISTÓRICO DEL INDICADOR HACIA LA META							
		2009	2010	2011	2012	2013			
PROG DE F CONTINUA IMPLEMENTADOS							2014	Meta 2015	Semáforo
CS	PORCENTAJE						50.0	65.7	

**Descripción del factor de comparación:** Por ser de reciente creación, se compara el avance del indicador en el segundo trimestre de este año con el avance en el segundo trimestre de 2014.

**Criterios de semaforización**

Acceptable (color verde): Cuando el avance de la meta del indicador alcance un cumplimiento de entre 80 y 100% respecto al valor acumulado programado  
 Con riesgo (color amarillo): Cuando el avance de la meta se ubique dentro del rango del 51 al 79% respecto al valor acumulado programado  
 Crítico (color rojo): Cuando el cumplimiento de la meta registre un avance de 50% o menos respecto al valor acumulado programado



**GOBIERNO DEL ESTADO DE SONORA**  
**FICHA TÉCNICA PARA SEGUIMIENTO Y EVALUACIÓN DE INDICADORES DE PROYECTOS Y PROCESOS**  
**AVANCE TRIMESTRAL EN EL CUMPLIMIENTO DE LAS METAS DEL INDICADOR**

ETCA-III-13

TRIMESTRE: SEGUNDO DE 2015

NÚMERO Y NOMBRE DEL PROGRAMA 03 EDUCACIÓN INTEGRAL PARA UN SONORA EDUCADO


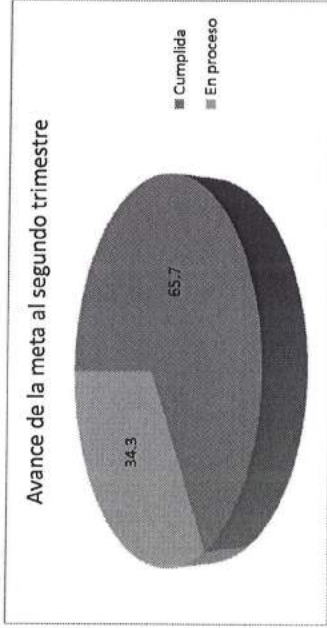
NOMBRE DEL PROYECTO O PROCESO DISEÑO Y OPERACIÓN DE PROGRAMAS DE POSGRADO Y DE FORMACIÓN CONTINUA

CLAVE PROGRAMÁTICA 21111235512525603C

UNIDAD RESPONSABLE CENTRO REGIONAL DE FORMACIÓN DOCENTE E INVESTIGACIÓN EDUCATIVA DEL ESTADO DE SONORA.

UNIDAD EJECUTORA SECRETARÍA ACADÉMICA

**REPRESENTACIÓN GRÁFICA DE LOS AVANCES**



**EVALUACIÓN CUALITATIVA**

De los 17 programas implementados en este trimestre, 4 corresponde a diplomados cuya implementación inició en el primer trimestre. Para el monto del presupuesto original, devengado, ejercido y pagado solo se contempló el Recurso Estatal para los cículos 2000 y 3000, cabe mencionar que en este formato no se incluye el capítulo 1000, los montos Federales, los ingresos propios, fondos de Conacyt y la aplicación de un remanente autorizado para la aplicación en el ejercicio fiscal 2015 esta información se detalla en el formato CPCA-II-09-C.

**PROSPECTIVA**

Se superó la meta programada para este trimestre, ya que se realizaron talleres y diplomados que no estaban contemplados, algunos por estar relacionados con proyectos de investigación aprobados y otros por demanda y solicitud del sector educativo. Se espera cumplir con las metas establecidas en el calendario anual.

METAS FÍSICAS RELACIONADAS	UNIDAD DE MEDIDA	PROGRAMADA	ALCANZADA
Diseño y aprobación de programas de formación continua	curso	2	2
Implementar programas de formación continua	programa	12	17

ELABORÓ  
  
 ING. DANIELA VELARDE ALVAREZ  
 DIRECCIÓN DE PLANEACIÓN

REVISÓ:  
  
 LIC. MA. DEL CARMEN MARTÍNEZ ESTRADA  
 SECRETARÍA ADMINISTRATIVA

VALIDÓ:  
  
 DRA. NORMA GPE. PESQUEIRA BUSTAMANTE  
 RECTORA



**GOBIERNO DEL ESTADO DE SONORA**  
**FICHA TÉCNICA PARA SEGUIMIENTO Y EVALUACIÓN DE INDICADORES DE PROYECTOS Y PROCESOS**  
**AVANCE TRIMESTRAL EN EL CUMPLIMIENTO DE LAS METAS DEL INDICADOR**

ETCA-III-13  
 TRIMESTRE: SEGUNDO  
 DE 2015

**NÚMERO Y NOMBRE DEL PROGRAMA** 03 EDUCACIÓN INTEGRAL PARA UN SONORA EDUCADO

**NOMBRE DEL PROYECTO O PROCESO** DISEÑO Y DESARROLLO DE PROYECTOS DE INVESTIGACIÓN EDUCATIVA

2111122355122525604C

**UNIDAD RESPONSABLE** CENTRO REGIONAL DE FORMACIÓN DOCENTE E INVESTIGACIÓN EDUCATIVA DEL ESTADO DE SONORA

SECRETARÍA ACADÉMICA

**OBJETIVO DEL PROYECTO O PROCESO** REALIZAR ESTUDIOS E INVESTIGACIÓN DE CARÁCTER EDUCATIVO Y PEDAGÓGICO DE LA REGIÓN NOROESTE QUE GENERE INFORMACIÓN ÚTIL PARA LA TOMA DE DECISIONES

**RESULTADO ESPERADO** INVESTIGACIONES EDUCATIVAS DESARROLLADAS ÚTILES PARA LA TOMA DE DECISIONES

PRESUPUESTO	Original	Modificado	Programado	Avance en el trimestre		Avance acumulado							
				Comprometido o Programado	Devengado	Ejercido Pagado	Devengado	Ejercido Pagado	(Ejercido / Devengado) %				
\$	2,008,829.50	\$	2,008,829.50	\$	565,074.25	\$	9,469.59	\$	9,469.59	100%	\$	9,469.59	100%

**DATOS DEL INDICADOR**

**Nombre del indicador** PORCENTAJE DE PROYECTOS DE INVESTIGACIÓN DESARROLLADOS Y/O PROCESO

**Fórmula de cálculo** (NÚMERO DE PROYECTOS DE INVESTIGACIÓN DESARROLLADOS/NÚMERO DE PROYECTOS DE INVESTIGACIÓN PROGRAMADOS)\*100

**Interpretación** ESTE INDICADOR NOS ARROJA INFORMACIÓN SOBRE LA CAPACIDAD DEL CREFDIES DE DESARROLLAR LOS PROYECTOS DE INVESTIGACIÓN QUE SE PROPONEN REALIZAR. DA CUENTA TANTO DE LAS INVESTIGACIONES CONCLUIDAS EN EL AÑO COMO LAS QUE SE ENCUENTREN EN PROCESO

**Dimensión del indicador** EFICIENCIA

**Valor (acumulable o no acumulable)** NO ACUMULABLE

Sentido (descendente o ascendente) ASCENDENTE

Frecuencia de medición ANUAL

**AVANCE DEL INDICADOR**

Variables	Unidad de medida	Meta anual	Avance en el trimestre		Avance acumulado	Avance respecto de la meta anual (%)	Semáforo
			Programado	Alcanzado			
PROY DE INV DESARROLLADOS	PROYECTO	14	5	5	9	100	64.3
PROY DE INV PROGRAMADOS	PROYECTO	14	5	5	9	100	64.3

**COMPORTAMIENTO HISTÓRICO DEL INDICADOR HACIA LA META**

Variable	2009	2010	2011	2012	2013	2014	Meta 2015	Semáforo
PROY DE INV DESARROLLADOS								
PROY DE INV PROGRAMADOS								
PROYECTO						42.9	64.3	

**Descripción del factor de comparación:** Por ser de reciente creación, se compara el avance del indicador en el segundo trimestre de este año con el avance en el segundo trimestre de 2014.

**Criterios de semaforización**

**Aceptable (color verde):** Cuando el avance de la meta del indicador alcance un cumplimiento de entre 80 y 100% respecto al valor acumulado programado

**Con riesgo (color amarillo):** Cuando el avance de la meta se ubique dentro del rango del 51 al 79% respecto al valor acumulado programado



**GOBIERNO DEL ESTADO DE SONORA**  
**FICHA TÉCNICA PARA SEGUIMIENTO Y EVALUACIÓN DE INDICADORES DE PROYECTOS Y PROCESOS**  
**AVANCE TRIMESTRAL EN EL CUMPLIMIENTO DE LAS METAS DEL INDICADOR**

ETCA-III-13  
 TRIMESTRE: SEGUNDO  
 DE 2015

**NÚMERO Y NOMBRE DEL PROGRAMA** 03 EDUCACIÓN INTEGRAL PARA UN SONORA EDUCADO

**NOMBRE DEL PROYECTO O PROCESO** DISEÑO Y DESARROLLO DE PROYECTOS DE INVESTIGACIÓN EDUCATIVA

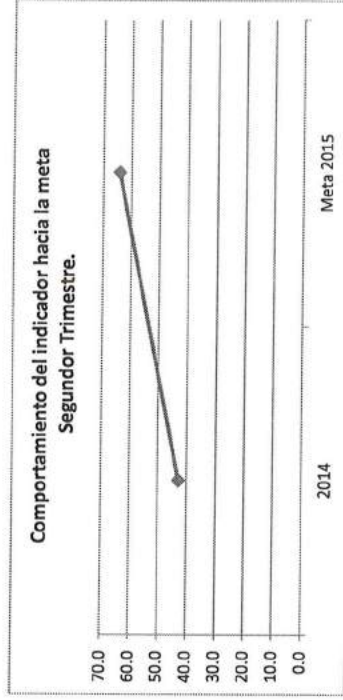
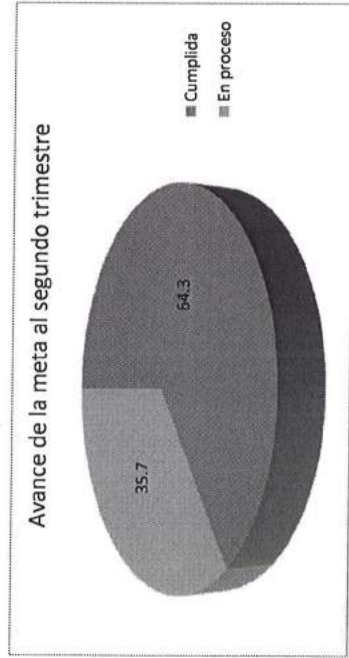
**UNIDAD RESPONSABLE** CENTRO REGIONAL DE FORMACION DOCENTE E INVESTIGACION EDUCATIVA DEL ESTADO DE SONORA.

**CLAVE PROGRAMÁTICA** 2111122355122525604C

**UNIDAD EJECUTORA** SECRETARÍA ACADÉMICA

**Crítico (color rojo):** Cuando el cumplimiento de la meta registre un avance de 50% o menos respecto al valor acumulado programado

**REPRESENTACIÓN GRÁFICA DE LOS AVANCES**



**EVALUACIÓN CUALITATIVA**

El indicador va según lo programado en el segundo trimestre ya que por el mismo proceso de una investigación, el desarrollo se da en los últimos trimestres del año. Se aumentaron las investigaciones de un trimestre a otro ya que fueron autorizadas otras investigaciones para su desarrollo. Para el monto del presupuesto original, devengado, ejercido y pagado solo se contempló el Recurso Estatal para los capítulos 2000 y 3000, cabe mencionar que en este formato no se incluye el capítulo 1000, los montos Federales, los ingresos propios, fondos de Conacyt y la aplicación de un remanente autorizado para la aplicación en el ejercicio fiscal 2015 esta información se detalla en el formato CPCA-II-09-C.

**PROSPECTIVA**

El indicador presenta el avance esperado para este trimestre. Se espera en los próximos trimestres que se diseñen y aprueben el resto de los proyectos de investigación para cumplir con las metas establecidas en el año.

METAS FÍSICAS RELACIONADAS	UNIDAD DE MEDIDA	PROGRAMADA	ALCANZADA
Diseño, desarrollo y seguimientos de los proyectos de investigación	proyecto	5	5
Diseño y desarrollo de proyectos especiales	proyecto	0	0

**ELABORÓ:**  
 ING. DANIELA VELARDE ÁLVAREZ  
 DIRECCIÓN DE PLANEACIÓN

**REVISÓ:**  
 LIC. MA. DEL CARMEN MARTÍNEZ ESTRADA  
 SECRETARÍA ADMINISTRATIVA

**VALIDÓ:**  
 DR. NORMA GPE. PESQUEIRA BUSTAMANTE  
 RECTORA



**GOBIERNO DEL ESTADO DE SONORA**  
**FICHA TÉCNICA PARA SEGUIMIENTO Y EVALUACIÓN DE INDICADORES DE PROYECTOS Y PROCESOS**  
**AVANCE TRIMESTRAL EN EL CUMPLIMIENTO DE LAS METAS DEL INDICADOR**

ETCA-III-13  
**TRIMESTRE: SEGUNDO DE 2015**

**NÚMERO Y NOMBRE DEL PROGRAMA** 03 EDUCACIÓN INTEGRAL PARA UN SONORA EDUCADO

**NOMBRE DEL PROYECTO O PROCESO** DISEÑO Y DESARROLLO DE PROYECTOS DE INVESTIGACIÓN EDUCATIVA

2111122355122525604C

CLAVE PROGRAMÁTICA

**UNIDAD RESPONSABLE** CENTRO REGIONAL DE FORMACIÓN DOCENTE E INVESTIGACIÓN EDUCATIVA DEL ESTADO DE SONORA

UNIDAD EJECUTORA

SECRETARÍA ACADÉMICA

**OBJETIVO DEL PROYECTO O PROCESO**

REALIZAR ESTUDIOS E INVESTIGACIÓN DE CARÁCTER EDUCATIVO Y PEDAGÓGICO DE LA REGIÓN NOROESTE QUE GENERE INFORMACIÓN ÚTIL PARA LA TOMA DE DECISIONES

**RESULTADO ESPERADO**

INVESTIGACIONES EDUCATIVAS DESARROLLADAS ÚTILES PARA LA TOMA DE DECISIONES

**PRESUPUESTO**

Original	Modificado	Avance en el trimestre			Avance acumulado		
		Programado	Comprometido	Devengado	Ejercido Pagado	(Ejercido / Devengado) %	(Ejercido / Devengado) %
\$ 2,008,929.50	\$ 2,008,929.50	\$ 565,074.25	\$ 33,858.55	\$ 33,858.55	100%	100%	\$ 39,862.51

**DATOS DEL INDICADOR**

**Nombre del indicador**

INCREMENTO PORCENTUAL DE LA PRODUCCIÓN ACADÉMICA

Tipo DE GESTIÓN

**Fórmula de cálculo**

((PRODUCCIÓN ACADÉMICA EN EL AÑO t-1)-(PRODUCCIÓN ACADÉMICA EN EL AÑO t-1))\*100

**Interpretación**

UN NÚMERO MAYOR A CERO INDICA QUE SE INCREMENTO LA PRODUCCIÓN ACADÉMICA DEL CRFDES EN RELACIÓN CON EL AÑO ANTERIOR, MIENTRAS QUE UN NÚMERO NEGATIVO NOS DICE QUE HUBO UNA REDUCCIÓN EN LA PRODUCCIÓN ACADÉMICA, POR LO QUE SE TIENEN QUE REVISAR LAS CAUSAS

**Dimensión del indicador**

EFICIENCIA

Sentido (descendente o ascendente)

ASCENDENTE

**Valor (acumulable o no acumulable)**

NO ACUMULABLE

Frecuencia de medición

ANUAL

**AVANCE DEL INDICADOR**

SEGUNDO

Trimestre

Variables	Unidad de medida	Avance en el trimestre				Avance acumulado			Avance respecto de la meta anual (%)	Semáforo
		Meta anual	Programado	Alcanzado	%	Programado	Alcanzado	%		
PROD ACADÉMICA EN EL AÑO (2015)	PRODUCTO	30	5	19	316.7	9	24	266.7	80.0	
PROD ACADÉMICA EN EL AÑO (2014)	PRODUCTO	19	2	2	100.0	4.0	4.0	100.0	21.1	

**COMPORTAMIENTO HISTÓRICO DEL INDICADOR HACIA LA META**

Variable	2009	2010	2011	2012	2013	2014	Meta 2015	Semáforo
Unidad de medida								
PRODUCTO						21.1	80.0	

**Descripción del factor de comparación:** Por ser de reciente creación, se compara el avance del indicador en el segundo trimestre de este año en relación con la meta con el avance en el segundo trimestre de 2014 en relación con la meta anual.

**Criterios de semaforización**

- Acceptable (color verde): Cuando el avance de la meta del indicador alcance un cumplimiento de entre 80 y 100% respecto al valor acumulado programado
- Con riesgo (color amarillo): Cuando el avance de la meta se ubique dentro del rango del 51 al 79% respecto al valor acumulado programado
- Crítico (color rojo): Cuando el cumplimiento de la meta registre un avance de 50% o menos respecto al valor acumulado programado



**GOBIERNO DEL ESTADO DE SONORA**  
**FICHA TÉCNICA PARA SEGUIMIENTO Y EVALUACIÓN DE INDICADORES DE PROYECTOS Y PROCESOS**  
**AVANCE TRIMESTRAL EN EL CUMPLIMIENTO DE LAS METAS DEL INDICADOR**

ETCA-III-13  
 TRIMESTRE: SEGUNDO DE 2015

NÚMERO Y NOMBRE DEL PROGRAMA 03 EDUCACIÓN INTEGRAL PARA UN SONORA EDUCADO

NOMBRE DEL PROYECTO O PROCESO DISEÑO Y DESARROLLO DE PROYECTOS DE INVESTIGACIÓN EDUCATIVA

2111122355122525604C



CLAVE PROGRAMÁTICA

UNIDAD RESPONSABLE CENTRO REGIONAL DE FORMACIÓN DOCENTE E INVESTIGACIÓN EDUCATIVA DEL ESTADO DE SONORA.

UNIDAD EJECUTORA

SECRETARÍA ACADÉMICA

REPRESENTACIÓN GRÁFICA DE LOS AVANCES



**EVALUACIÓN CUALITATIVA**

El indicador va según lo programado en este segundo trimestre, se alcanzó mayor que lo programado de la meta debido a que se recibieron solicitudes de parte de diferentes Universidades los que solventaron los gastos para la participación de los profesores investigadores del CRFDIES, por su reconocimiento en el campo de la Educación. Para el monto del presupuesto original, devengado, ejercido y pagado solo se contempló el Recurso Estatal para los capítulos 2000 y 3000, cabe mencionar que en este formato no se incluye el capítulo 1000, los montos Federales, los ingresos propios, fondos de Conacyt y la aplicación de un remanente autorizado para la aplicación en el ejercicio fiscal 2015 esta información se detalla en el formato CP-CA-II-09-C.

**PROSPECTIVA**

Se superó la meta programada tanto en edición y publicación de libros y artículos como en participación en eventos académicos; debido a las invitaciones realizadas por instituciones educativas a los profesores del CRFDIES, con esto se busca fortalecer los vínculos de colaboración y vinculación académica.

**METAS FÍSICAS RELACIONADAS**

Edición y publicación de libros y artículos Participación en eventos académicos	UNIDAD DE MEDIDA	PROGRAMADA	ALCANZADA
	artículo/libro evento	1 5	7 12

ELABORÓ:  
  
 ING. DANIELA VELARDE ÁLVAREZ  
 DIRECCIÓN DE PLANEACIÓN

REVISÓ:  
  
 LIC. MA. DEL CARMEN MARTÍNEZ ESTRADA  
 SECRETARÍA ADMINISTRATIVA

VALIDÓ:  
  
 DRA. NORMA GPE. PESQUEIRA BUSTAMANTE  
 RECTORA



**FICHA TÉCNICA PARA SEGUIMIENTO Y EVALUACIÓN DE INDICADORES DE PROYECTOS Y PROCESOS**  
**AVANCE TRIMESTRAL EN EL CUMPLIMIENTO DE LAS METAS DEL INDICADOR**

ETCA-III-13

TRIMESTRE: SEGUNDO DE 2015

**NÚMERO Y NOMBRE DEL PROGRAMA** 03 EDUCACIÓN INTEGRAL PARA UN SONORA EDUCADO

**NOMBRE DEL PROYECTO O PROCESO** ADMINISTRACIÓN INSTITUCIONAL

**CLAVE PROGRAMÁTICA** 2111123355225200000

**UNIDAD RESPONSABLE** CENTRO REGIONAL DE FORMACIÓN DOCENTE E INVESTIGACIÓN EDUCATIVA DEL ESTADO DE SONORA

**UNIDAD EJECUTORA** SECRETARÍA ADMINISTRATIVA

**OBJETIVO DEL PROYECTO O PROCESO** LOGRAR QUE LA GESTIÓN DE LOS RECURSOS HUMANOS, MATERIALES, FINANCIEROS Y LOS SERVICIOS GENERALES Y DE INFORMÁTICA SE PROPORCIONEN CON LA EFICIENCIA, EFICACIA Y CALIDAD

**RESULTADO ESPERADO** RECURSOS HUMANOS, MATERIALES, FINANCIEROS, Y SERVICIOS GENERALES GESTIONADOS CON EFICIENCIA, EFICACIA Y CALIDAD

PRESUPUESTO	Original	Modificado	Avance en el trimestre			Avance acumulado			
			Programado	Comprometid o	Devengado	Ejercido Pagado	Ejercido / Devengado	% (Ejercido / Devengado)	
\$	1,543,594.50	\$ 1,543,594.50	\$ 357,056.92	\$ 310,192.43	\$ 225,178.36	\$ 464,554.14	\$ 253,962.14	72.59%	56.82%

**DATOS DEL INDICADOR**

**Nombre del indicador** PORCENTAJE DE EVENTOS DE CAPACITACIÓN REALIZADOS

**Fórmula de cálculo** (NÚMERO DE EVENTOS DE CAPACITACIÓN REALIZADOS/NÚMERO DE EVENTOS DE CAPACITACIÓN PROGRAMADOS)\*100

**Interpretación** NOS HABLA DEL COMPROMISO DE LA INSTITUCIÓN CON LA CAPACITACIÓN, ACTUALIZACIÓN Y DESARROLLO DE SU CAPITAL HUMANO

**Dimensión del indicador** EFICIENCIA

**Valor (acumulable o no acumulable)** ACUMULABLE

Sentido (descendente o ascendente) ASCENDENTE

Frecuencia de medición SEMESTRAL

**AVANCE DEL INDICADOR**

Trimestre **SEGUNDO**

Variables	Unidad de medida	Meta anual		Avance en el trimestre		Avance acumulado		Avance respecto de la meta anual (%)	Semáforo
		Programado	%	Alcanzado	%	Programado	Alcanzado		
EVENTOS DE CAPACITACIÓN REALIZADOS	EVENTO	3	7	233.3	11	6	253	91.7	
EVENTOS DE CAPACITACIÓN PROGRAMADOS	EVENTO	12	12						

**COMPORTAMIENTO HISTÓRICO DEL INDICADOR HACIA LA META**

Variable	COMPORTAMIENTO HISTÓRICO DEL INDICADOR HACIA LA META				Semáforo
	2009	2010	2011	2012	
EVENTOS DE CAPACITACIÓN REALIZADOS					
EVENTOS DE CAPACITACIÓN PROGRAMADOS					
Unidad de medida	2009	2010	2011	2012	Meta 2015
EVENTOS					50: 91.7

**Descripción del factor de comparación:** Por ser de reciente creación, se compara el avance del indicador en el segundo trimestre de este año en relación con la meta con el avance en el segundo trimestre de 2014 en relación con la meta anual.

**Criterios de semaforización**

**Aceptable (color verde):** Cuando el avance de la meta del indicador alcance un cumplimiento de entre 80 y 100% respecto al valor acumulado programado

**Con riesgo (color amarillo):** Cuando el avance de la meta se ubique dentro del rango del 51 al 79% respecto al valor acumulado programado

**Critico (color rojo):** Cuando el cumplimiento de la meta registre un avance de 50% o menos respecto al valor acumulado programado



**GOBIERNO DEL ESTADO DE SONORA**  
**FICHA TÉCNICA PARA SEGUIMIENTO Y EVALUACIÓN DE INDICADORES DE PROYECTOS Y PROCESOS**  
**AVANCE TRIMESTRAL EN EL CUMPLIMIENTO DE LAS METAS DEL INDICADOR**

ETCA-III-13

TRIMESTRE: SEGUNDO DE 2015

NÚMERO Y NOMBRE DEL PROGRAMA 03 EDUCACIÓN INTEGRAL PARA UN SONORA EDUCADO

NOMBRE DEL PROYECTO O PROCESO ADMINISTRACIÓN INSTITUCIONAL

CLAVE PROGRAMÁTICA


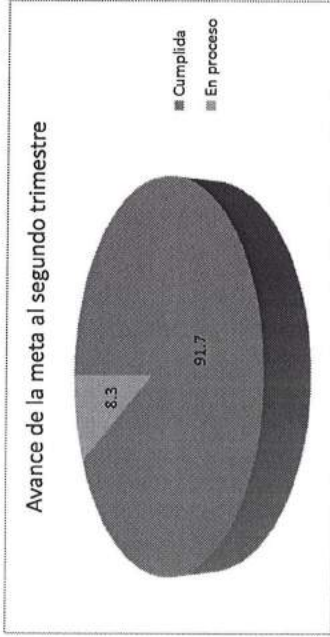
2111223552225200000

UNIDAD RESPONSABLE CENTRO REGIONAL DE FORMACIÓN DOCENTE E INVESTIGACIÓN EDUCATIVA DEL ESTADO DE SONORA.

UNIDAD EJECUTORA

SECRETARÍA ADMINISTRATIVA

**REPRESENTACIÓN GRÁFICA DE LOS AVANCES**



**EVALUACIÓN CUALITATIVA**

Para dar cumplimiento a esta acción del Programa Anual, se llevaron a cabo 7 capacitaciones, la meta eran 3, pero debido a que en el mes junio se adoptó el Programa ASUJME (Asociación de Superación por México), el cual es un programa que promueve el "Comité Nuestros Valores" del CRFDIES que es desarrollado con el apoyo de la Secretaría de la Contraloría General a través de la Dirección General de Contraloría Social y consta de 26 temas que se desarrollan cada semana por el lapso de 6 meses aproximadamente, es por ello que aumentó 3 capacitaciones más de las planeadas. Además al personal académico se le convocó a una videoconferencia relevante para el CRFDIES. Existe el taller "Lenguaje de Señas Mexicanas" que se tenía planeado terminara en junio, sin embargo, por no haber concluido como se tenía programado pasa esta capacitación para el tercer trimestre. Se cambia la conferencia "Problemas de la estructura del pensamiento y su incidencia en el proceso educativo" por la Conferencia "Nuevos Modelos de formación docente para el siglo XXI". Para el monto del presupuesto original, devengado, ejercido y pagado solo se contempló el Recurso Estatal para los citulos 2000 y 3000, cabe mencionar que en este formato no se incluye el capítulo 1000, los montos Federales, los ingresos propios, fondos de Conacyt y la aplicación de un remanente autorizado para la aplicación en el ejercicio fiscal 2015 esta información se detalla en el formato CPCA-IIJ9-C.

**PROSPECTIVA**

En este trimestre hubo un mayor número de cursos implementados que los programados. Para el monto del presupuesto original solo se contempló el capítulo 2000 y 3000.

METAS FÍSICAS RELACIONADAS	UNIDAD DE MEDIDA	PROGRAMADA	ALCANZADA
Desarrollo del programa de capital humano	curso/taller	3	7

ELABORÓ:  
  
 ING. DANIELA VELARDE ALVAREZ  
 DIRECCIÓN DE PLANEACIÓN

REVISÓ:  
  
 LIC. MA. DEL CARMEN MARTÍNEZ ESTRADA  
 SECRETARÍA ADMINISTRATIVA

VALIDO:  
  
 DRA. NORMA GPE. PESQUEIRA BUSTAMANTE  
 RECTORA