

Sistema Estatal de Evaluación
Estado de Situación Financiera
Centro Regional de Formación Docente e Investigación Educativa
Al 30 de junio del 2017
(PESOS)

ETCA-I-01

TRIMESTRE: SEGUNDO

ACTIVO	2017	2016	PASIVO	2017	2016
Activo Circulante			Pasivo Circulante		
Efectivo y Equivalentes	4,124,282.52	5,930,498.80	Cuentas por Pagar a Corto Plazo	3,241,369.52	3,643,185.49
Derechos a Recibir Efectivo o Equivalentes	4,254.84	2,936,566.91	Documentos por Pagar a Corto Plazo	-	-
Derechos a Recibir Bienes o Servicios	-	-	Porción a Corto Plazo de la Deuda Pública a Largo Plazo	-	-
Inventarios	-	-	Títulos y Valores a Corto Plazo	-	-
Almacenes	-	-	Pasivos Diferidos a Corto Plazo	-	-
Estimación por Pérdida o Deterioro de Activos Circulantes	-	-	Fondos y Bienes de Terceros en Garantía y/o Administración a Corto Plazo	-	-
Otros Activos Circulantes	-	-	Provisiones a Corto Plazo	-	-
			Otros Pasivos a Corto Plazo	-	-
Total de Activos Circulantes	4,128,537.36	8,867,065.71	Total de Pasivos Circulantes	3,241,369.52	3,643,185.49
Activo No Circulante			Pasivo No Circulante		
Inversiones Financieras a Largo Plazo	-	-	Cuentas por Pagar a Largo Plazo	-	-
Derechos a Recibir Efectivo o Equivalentes a Largo Plazo	69,472.00	69,472.00	Documentos por Pagar a Largo Plazo	-	-
Bienes Inmuebles, Infraestructura y Construcciones en Proceso	79,215,254.17	78,831,583.97	Deuda Pública a Largo Plazo	-	-
Bienes Muebles	14,516,693.62	14,516,693.62	Pasivos Diferidos a Largo Plazo	-	-
Activos Intangibles	-	-	Fondos y Bienes de Terceros en Garantía y/o en Administración a Largo Plazo	-	-
Depreciación, Deterioro y Amortización Acumulada de Bienes	9,132,440.00	7,563,096.00	Provisiones a Largo Plazo	-	-
Activos Diferidos	-	-			
Estimación por Pérdida o Deterioro de Activos no Circulantes	-	-			
Otros Activos no Circulantes	-	-			
Total de Activos No Circulantes	84,668,979.79	85,854,653.59	Total de Pasivos No Circulantes	-	-
Total de Activos	88,797,517.15	94,721,719.30	Total de Pasivo	3,241,369.52	3,643,185.49
			Hacienda Pública/Patrimonio		
			Hacienda Pública/Patrimonio Contribuido	69,153,630.86	69,153,630.86
			Aportaciones	-	-
			Donaciones de Capital	69,153,630.86	69,153,630.86
			Actualización de la Hacienda Pública/Patrimonio		
			Hacienda Pública/Patrimonio Generado	16,402,516.77	21,924,902.95
			Resultados del Ejercicio (Ahorro/ Desahorro)	5,522,386.18	2,682,334.14
			Resultados de Ejercicios Anteriores	21,924,902.95	24,607,237.09
			Revalúos	-	-
			Reservas	-	-
			Rectificaciones de Resultados de Ejercicios Anteriores	-	-
			Exceso o Insuficiencia en la Actualización de la Hacienda Pública/Patrimonio	-	-
			Resultado por Posición Monetaria	-	-
			Resultado por Tenencia de Activos no Monetarios	-	-
			Total Hacienda Pública/Patrimonio	85,556,147.63	91,078,533.81
			Total de Pasivo y Hacienda Pública/Patrimonio	88,797,517.15	94,721,719.30

"Bajo protesta de decir verdad declaramos que los Estados Financieros y sus Notas, son razonablemente correctos y son responsabilidad del emisor"

C. P. Javier Leyva Figueroa

Lic. María del Carmen Martínez Estrada

Mtra. Lucía López Cortez Rectora
Rectora

Sistema Estatal de Evaluación
Estado de Situación Financiera - Detallado - LDF
Centro Regional de Formación Docente e Investigación Educativa al 30 de junio del 2017

ETCA-1-02

(PESOS)		TRIMESTRE - SEGUNDO	
Concepto (c)	2017	31 de diciembre de 2016	Concepto (c)
ACTIVO	2017	31 de diciembre de 2016	2017
Activo Circulante			
a. Efectivo y Equivalentes (a=a1+a2+a3+a4+a5+a6+a7)	4,124,282.52	5,936,498.80	3,241,368.52
a1) Efectivo	4,124,282.52	5,936,498.80	3,643,185.49
a2) Bancos/Tesorería			458,564.75
a3) Bancos/Dependencias y Otros			
a4) Inversiones Temporales (Hasta 3 meses)			
a5) Fondos con Afectación Específica			
a6) Depósitos de Fondos de Terceros en Garantía y/o Administración			
a7) Otros Efectivos y Equivalentes			
b. Derechos a Recibir Efectivo o Equivalentes (b=b1+b2+b3+b4+b5+b6+b7)	4,254.84	2,936,566.91	2,782,804.77
b1) Inversiones Financieras de Corto Plazo			
b2) Cuentas por Cobrar a Corto Plazo	4,254.84	2,936,566.91	
b3) Deudores Diversos por Cobrar a Corto Plazo			
b4) Ingresos por Recuperar a Corto Plazo			
b5) Deudores por Anticipo de la Tesorería a Corto Plazo			
b6) Préstamos Otorgados a Corto Plazo			
b7) Otros Derechos a Recibir Efectivo o Equivalentes a Corto Plazo			
c. Derechos a Recibir Bienes o Servicios (c=c1+c2+c3+c4+c5)			
c1) Anticipo a Proveedores por Adquisición de Bienes y Prestación de Servicios a Corto Plazo			
c2) Anticipo a Proveedores por Adquisición de Bienes Inmuebles y Muebles a Corto Plazo			
c3) Anticipo a Proveedores por Adquisición de Bienes Intangibles a Corto Plazo			
c4) Anticipo a Contratistas por Obras Públicas a Corto Plazo			
c5) Otros Derechos a Recibir Bienes o Servicios a Corto Plazo			
d. Inventarios (d=d1+d2+d3+d4+d5)			
d1) Inventario de Mercancías para Venta			
d2) Inventario de Mercancías Terminadas			
d3) Inventario de Mercancías en Proceso de Elaboración			
d4) Inventario de Materias Primas, Materiales y Suministros para Producción			
d5) Bienes en Tránsito			
e. Almacenes			
PASIVO			
Pasivo Circulante			
a. Cuentas por Pagar a Corto Plazo (a=a1+a2+a3+a4+a5+a6+a7+a8+a9)			
a1) Servicios Personales por Pagar a Corto Plazo			
a2) Proveedores por Pagar a Corto Plazo			
a3) Contratistas por Obras Públicas por Pagar a Corto Plazo			
a4) Participaciones y Aportaciones por Pagar a Corto Plazo			
a5) Transferencias Otorgadas por Pagar a Corto Plazo			
a6) Intereses, Comisiones y Otros Gastos de la Deuda Pública por Pagar a Corto Plazo			
a7) Retenciones y Contribuciones por Pagar a Corto Plazo			
a8) Devoluciones de la Ley de Ingresos por Pagar a Corto Plazo			
a9) Otras Cuentas por Pagar a Corto Plazo			
b. Documentos por Pagar a Corto Plazo (b=b1+b2+b3)			
b1) Documentos Comerciales por Pagar a Corto Plazo			
b2) Documentos con Centralistas por Obras Públicas por Pagar a Corto Plazo			
b3) Otros Documentos por Pagar a Corto Plazo			
c. Porción a Corto Plazo de la Deuda Pública a Largo Plazo (c=c1+c2)			
c1) Porción a Corto Plazo de la Deuda Pública			
c2) Porción a Corto Plazo de Arrendamiento Financiero			
d. Títulos y Valores a Corto Plazo			
e. Pasivos Diferidos a Corto Plazo (e=e1+e2+e3)			
e1) Ingresos Cobrados por Adelantado a Corto Plazo			
e2) Intereses Cobrados por Adelantado a Corto Plazo			
e3) Otros Pasivos Diferidos a Corto Plazo			
f. Fondos y Bienes de Terceros en Garantía y/o Administración a Corto Plazo (f=f1+f2+f3+f4+f5+f6)			
f1) Fondos en Garantía a Corto Plazo			
f2) Fondos en Administración a Corto Plazo			
f3) Fondos Contingentes a Corto Plazo			
f4) Fondos de Fideicomisos, Mandatos y Contratos Análogos a Corto Plazo			
f5) Otros Fondos de Terceros en Garantía y/o Administración a Corto Plazo			
f6) Valores y Bienes en Garantía a Corto Plazo			

Concepto (c)	31 de diciembre de 2016	Concepto (c)	2017	31 de diciembre de 2016
f. Estimación por Pérdida o Deterioro de Activos Circulantes (f=f1+f2)		g. Provisiones a Corto Plazo (g=g1+g2+g3)		
f1) Estimaciones para Cuentas Incobrables por Derechos a Recibir Efectivo o Equivalentes		g1) Provisión para Demandas y Juicios a Corto Plazo		
f2) Estimación por Deterioro de Inventarios		g2) Provisión para Contingencias a Corto Plazo		
g. Otros Activos Circulantes (g=g1+g2+g3+g4)		g3) Otras Provisiones a Corto Plazo		
g1) Valores en Garantía		h. Otros Pasivos a Corto Plazo (h=h1+h2+h3)		
g2) Bienes en Garantía (excluye depósitos de fondos)		h1) Ingresos por Clasificar		
g3) Bienes Derivados de Embargos, Decomisos, Aseguramientos y Decisión en Pago		h2) Recaudación por Participar		
g4) Adquisición con Fondos de Terceros		h3) Otros Pasivos Circulantes		
IA. Total de Activos Circulantes (IA = a + b + c + d + e + f + g)	4,128,557.36	IIA. Total de Pasivos Circulantes (IIA = a + b + c + d + e + f + g + h)	3,241,369.52	3,643,185.49
Activo No Circulante		Pasivo No Circulante		
a. Inversiones Financieras a Largo Plazo		a. Cuentas por Pagar a Largo Plazo		
b. Derechos a Recibir Efectivo o Equivalentes a Largo Plazo	69,472.00	b. Documentos por Pagar a Largo Plazo		
c. Bienes Inmuebles, Infraestructura y Construcciones en Proceso	79,215,254.17	c. Deuda Pública a Largo Plazo		
d. Bienes Muebles	14,516,683.62	d. Pasivos Diferidos a Largo Plazo		
e. Activos Intangibles		e. Fondos y Bienes de Terceros en Garantía y/o en Administración a Largo Plazo		
f. Depreciación, Deterioro y Amortización Acumulada de Bienes	9,132,440.00	f. Provisiones a Largo Plazo		
g. Activos Diferidos				
h. Estimación por Pérdida o Deterioro de Activos no Circulantes		IIIB. Total de Pasivos No Circulantes (IIIB=a + b + c + d + e + f)		
i. Otros Activos no Circulantes		II. Total del Pasivo (II = IIA + IIIB)	3,241,369.52	3,643,185.49
IB. Total de Activos No Circulantes (IB = a + b + c + d + e + f + g + h + i)	84,668,979.79			
I. Total del Activo (I = IA + IB)	88,797,517.15	HACIENDA PÚBLICA/PATRIMONIO		
		IIIA. Hacienda Pública/Patrimonio Contribuido (IIIA = a + b + c)	69,153,630.86	69,153,630.86
		a. Aportaciones		
		b. Donaciones de Capital	69,153,630.86	69,153,630.86
		c. Actualización de la Hacienda Pública/Patrimonio		
		IIIB. Hacienda Pública/Patrimonio Generado (IIIB = a + b + c + d + e)	16,402,516.77	21,924,902.95
		a. Resultados del Ejercicio (Ahorro/ Desahorro)	5,522,386.18	2,682,334.14
		b. Resultados de Ejercicios Anteriores	21,924,902.95	24,607,237.09
		c. Revalúos		
		d. Reservas		
		e. Rectificaciones de Resultados de Ejercicios Anteriores		
		IIIC. Exceso o Insuficiencia en la Actualización de la Hacienda Pública/Patrimonio (IIIC=a+b)		
		a. Resultado por Posición Monetaria		
		b. Resultado por Tenencia de Activos no Monetarios	85,556,147.63	91,078,533.81
		IIIV. Total Hacienda Pública/Patrimonio (III = IIIA + IIIB + IIIC)	88,797,517.15	94,721,719.30
		IV. Total del Pasivo y Hacienda Pública/Patrimonio (IV = II + III)		

C.P. Javier Leyva Figueroa

Lic. María del Carmen Martínez Estrada

Mtra. Lucía López Cortez Rectora

Sistema Estatal de Evaluación
Estado de Actividades
Centro Regional de Formación Docente e Investigación Educativa
Del 01 de enero al 30 de junio de 2017
(PESOS)

ETCA-I-03

TRIMESTRE: SEGUNDO

	2017	2016
INGRESOS Y OTROS BENEFICIOS		
Ingresos de la Gestión:	222,030.00	901,418.44
Impuestos	-	-
Cuotas y Aportaciones de Seguridad Social	-	-
Contribuciones de Mejoras	-	-
Derechos	-	-
Productos de Tipo Corriente ¹	-	-
Aprovechamientos de Tipo Corriente	222,030.00	901,418.44
Ingresos por Venta de Bienes y Servicios	-	-
Ingresos no Comprendidos en las Fracciones de la Ley de Ingresos Causados en Ejercicios Fiscales Anteriores Pendientes de Liquidación o Pago	-	-
Participaciones, Aportaciones, Transferencias, Asignaciones, Subsidios y Otras Ayudas	6,118,209.00	26,312,851.85
Participaciones y Aportaciones	-	-
Transferencia, Asignaciones, Subsidios y Otras Ayudas	6,118,209.00	26,312,851.85
Otros Ingresos y Beneficios	2,304.78	3,701.85
Ingresos Financieros	2,304.78	3,701.85
Incremento por Variación de Inventarios	-	-
Disminución del Exceso de Estimaciones por Pérdida o Deterioro u Obsolescencia	-	-
Disminución del Exceso de Provisiones	-	-
Otros Ingresos y Beneficios Varios	-	-
Total de Ingresos y Otros Beneficios	6,342,543.78	27,217,972.14
GASTOS Y OTRAS PÉRDIDAS		
Gastos de Funcionamiento	10,295,585.96	30,762,167.60
Servicios Personales	8,782,693.97	21,665,488.59
Materiales y Suministros	141,071.52	549,645.69
Servicios Generales	1,371,820.47	8,547,033.32
Transferencia, Asignaciones, Subsidios y Otras Ayudas		
Transferencias Internas y Asignaciones al Sector Público	-	-
Transferencias al Resto del Sector Público	-	-
Subsidios y Subvenciones	-	-
Ayudas Sociales	-	-
Pensiones y Jubilaciones	-	-
Transferencias a Fideicomisos, Mandatos y Contratos Análogos	-	-
Transferencias a la Seguridad Social	-	-
Donativos	-	-
Transferencias al Exterior	-	-
Participaciones y Aportaciones		
Participaciones	-	-
Aportaciones	-	-
Convenios	-	-
Intereses, Comisiones y Otros Gastos de la Deuda Pública		
Intereses de la Deuda Pública	-	-
Comisiones de la Deuda Pública	-	-
Gastos de la Deuda Pública	-	-
Costo por Coberturas	-	-
Apoyos Financieros	-	-
Otros Gastos y Pérdidas Extraordinarias	1,569,344.00	3,368,596.00
Estimaciones, Depreciaciones, Deterioros, Obsolescencia y Amortizaciones	1,569,344.00	3,368,596.00
Provisiones	-	-
Disminución de Inventarios	-	-
Aumento por Insuficiencia de Estimaciones por Pérdida o Deterioro y Obsolescencia	-	-
Aumento por Insuficiencia de Provisiones	-	-
Otros Gastos	-	-
Inversión Pública		
Inversión Pública no Capitalizable	-	-
Total de Gastos y Otras Pérdidas	11,864,929.96	34,130,763.60
Resultados del Ejercicio (Ahorro/Desahorro)	5,522,386.18	6,912,791.46

Bajo protesta de decir verdad declaramos que los Estados Financieros y sus Notas, son razonablemente correctos y son responsabilidad del emisor

C. P. Javier Leyva Figueroa

Lic. María del Carmen Martínez Estrada

Mtra. Lucía López Cortez
Rectora

Sistema Estatal de Evaluación
Estado de Variación en la Hacienda Pública
Centro Regional de Formación Docente e Investigación Educativa
Del 01 de enero al 30 de junio de 2017
(PESOS)

ETCA-I-04

TRIMESTRE: SEGUNDO

Concepto	Hacienda Pública / Patrimonio Contribuido	Hacienda Pública / Patrimonio Generado de Ejercicio Anteriores	Hacienda Pública / Patrimonio Generado del Ejercicio	Ajustes por Cambios de Valor	Total
Rectificaciones de Resultados de Ejercicios Anteriores		0.00	0.00	0.00	0.00
Patrimonio Neto Inicial Ajustado del Ejercicio	69,153,630.86			0.00	69,153,630.86
Aportaciones	0.00			0.00	0.00
Donaciones de Capital	69,153,630.86			0.00	69,153,630.86
Actualización de la Hacienda Pública/Patrimonio	0.00			0.00	0.00
Variaciones de la Hacienda Pública / Patrimonio Neto del Ejercicio		24,607,237.09	-2,682,334.14	0.00	21,924,902.95
Resultados del Ejercicio (Ahorro/Desahorro)			-2,682,334.14	0.00	-2,682,334.14
Resultados de Ejercicios Anteriores		24,607,237.09		0.00	24,607,237.09
Revalúos		0.00		0.00	0.00
Reservas		0.00		0.00	0.00
Hacienda Pública / Patrimonio Neto Final del Ejercicio 2016	69,153,630.86	24,607,237.09	-2,682,334.14	0.00	91,078,533.81
Cambios en la Hacienda Pública / Patrimonio Neto del Ejercicio 2017	0.00			0.00	0.00
Aportaciones	0.00			0.00	0.00
Donaciones de Capital	0.00			0.00	0.00
Actualización de la Hacienda Pública/Patrimonio	0.00			0.00	0.00
Variaciones de la Hacienda Pública / Patrimonio Neto del Ejercicio		-2,682,334.14	-5,522,386.00	0.00	-8,204,720.14
Resultados del Ejercicio (Ahorro/Desahorro)			-5,522,386.00	0.00	-5,522,386.00
Resultados de Ejercicios Anteriores		-2,682,334.14		0.00	-2,682,334.14
Revalúos		0.00		0.00	0.00
Reservas		0.00		0.00	0.00
Saldo Neto en la Hacienda Pública / Patrimonio 2017	69,153,630.86	21,924,902.95	-5,522,386.00	0.00	85,556,147.81

Bajo protesta de decir verdad declaramos que los Estados Financieros y sus Notas, son razonablemente correctos y son responsabilidad del emisor

C.P. Javier Leyva Figueroa

Lic. María del Carmen Martínez Estrada

Mtra. Lucía López-Cortez
 Rectora

Sistema Estatal de Evaluación
Estado de Cambios en la Situación Financiera
Centro Regional de Formación Docente e Investigación Educativa
Del 01 de enero al 30 de junio de 2017
(PESOS)

ETCA-I-05

TRIMESTRE: SEGUNDO

	Origen	Aplicación
Activo	6,307,872.00	383,670.20
Activo Circulante	4,738,528.00	0.00
Efectivo y Equivalentes	1,806,216.00	
Derechos a Recibir Efectivo o Equivalentes	2,932,312.00	
Derechos a Recibir Bienes o Servicios		
Inventario		
Almacenes		
Estimación por Pérdida o Deterioro de Activos Circulantes		
Otros Activos Circulantes		
Activo No Circulante	1,569,344.00	383,670.20
Inversiones Financieras a Largo Plazo		
Derechos a Recibir Efectivo o Equivalentes a Largo Plazo		
Bienes Inmuebles, Infraestructura y Construcciones en Proceso		383,670.20
Bienes Muebles		
Activos Intangibles		
Depreciación, Deterioro y Amortización Acumulada de Bienes	1,569,344.00	
Activos Diferidos		
Estimación por Pérdida o Deterioro de Activos no Circulantes		
Otros Activos no Circulantes		
Pasivo	0.00	401,816.00
Pasivo Circulante	0.00	401,816.00
Cuentas por Pagar a Corto Plazo		401,816.00
Documentos por Pagar a Corto Plazo		
Porción a Corto Plazo de la Deuda Pública a Largo Plazo		
Títulos y Valores a Corto Plazo		
Pasivos Diferidos a Corto Plazo		
Fondos y Bienes de Terceros en Garantía y/o Administración a Corto Plazo		
Provisiones a Corto Plazo		
Otros Pasivos a Corto Plazo		
Pasivo No Circulante	0.00	0.00
Cuentas por Pagar a Largo Plazo		
Documentos por Pagar a Largo Plazo		
Deuda Pública a Largo Plazo		
Pasivos Diferidos a Largo Plazo		
Fondos y Bienes de Terceros en Garantía y/o en Administración a Largo Plazo		
Provisiones a Largo Plazo		
HACIENDA PUBLICA/PATRIMONIO	0.00	5,522,386.00
Hacienda Pública/Patrimonio Contribuido	0.00	0.00
Aportaciones		
Donaciones de Capital		
Actualización de la Hacienda Pública/Patrimonio		
Hacienda Pública/Patrimonio Generado	0.00	5,522,386.00
Resultados del Ejercicio (Ahorro/ Desahorro)		5,522,386.00
Resultados de Ejercicios Anteriores		
Revalúos		
Reservas		
Rectificaciones de Resultados de Ejercicios Anteriores		
Excesos o Insuficiencia en la Actualización de la Hacienda Pública/Patrimonio	6,307,872.00	6,307,872.00
Resultado por Posición Monetaria		
Resultado por Tenencia de Activos no Monetarios	6,307,872.00	6,307,872.00

Bajo protesta de decir verdad declaramos que los Estados Financieros y sus Notas, son razonablemente correctos y son responsabilidad del emisor

C.P. Javier Leyva Figueroa

Lic. María del Carmen Martínez Estrada

Mtra. Lucía López Cortez
Rectora

Sistema Estatal de Evaluación
Estado de Flujos de Efectivo
Centro Regional de Formación Docente e Investigación Educativa
Al 30 de junio del 2017
(PESOS)

ETCA-I-06

TRIMESTRE: SEGUNDO

Concepto	2017	2016
Flujos de Efectivo de las Actividades de Operación		
Origen	9,274,855.85	40,272,026.74
Impuestos		
Cuotas y Aportaciones de Seguridad Social		
Contribuciones de mejoras		
Derechos	2,932,312.07	
Productos de Tipo Corriente		
Aprovechamientos de Tipo Corriente	2,304.78	3,701.85
Ingresos por Venta de Bienes y Servicios	222,030.00	901,418.44
Ingresos no Comprendidos en las Fracciones de la Ley de Ingresos Causados en Ejercicios Fiscales Anteriores		
Pendientes de Liquidación o Pago		
Participaciones y Aportaciones		
Transferencias, Asignaciones y Subsidios y Otras Ayudas	6,118,209.00	39,366,906.45
Otros Orígenes de Operación		
Aplicación	10,697,401.93	39,585,764.88
Servicios Personales	8,782,693.97	21,665,488.59
Materiales y Suministros	141,071.52	549,645.69
Servicios Generales	1,371,820.47	8,547,033.32
Transferencias Internas y Asignaciones al Sector Público		
Transferencias al resto del Sector Público		
Subsidios y Subvenciones		8,823,597.28
Ayudas Sociales		
Pensiones y Jubilaciones		
Transferencias a Fideicomisos, Mandatos y Contratos Análogos		
Transferencias a la Seguridad Social		
Donativos		
Transferencias al Exterior		
Participaciones		
Aportaciones		
Convenios		
Otras Aplicaciones de Operación	401,815.97	
Flujos Netos de Efectivo por Actividades de Operación	-1,422,546.08	686,261.86
Flujos de Efectivo de las Actividades de Inversión		
Origen	-383,670.20	-2,419,541.40
Bienes Inmuebles, Infraestructura y Construcciones en Proceso	-383,670.20	-2,318,184.00
Bienes Muebles		-101,357.40
Otros Orígenes de Inversión		
Aplicación	0.00	0.00
Bienes Inmuebles, Infraestructura y Construcciones en Proceso		
Bienes Muebles		
Otras Aplicaciones de Inversión		
Flujos Netos de Efectivo por Actividades de Inversión	-383,670.20	-2,419,541.40
Flujo de Efectivo de las Actividades de Financiamiento		
Origen	0.00	0.00
Endeudamiento Neto		
Interno		
Externo		
Otros Orígenes de Financiamiento		
Aplicación	0.00	7,620,237.00
Servicios de la Deuda		
Interno		
Externo		
Otras Aplicaciones de Financiamiento		7,620,237.00
Flujos netos de Efectivo por Actividades de Financiamiento	0.00	-7,620,237.00
Incremento/Disminución Neta en el Efectivo y Equivalentes al Efectivo	-1,806,216.28	-9,353,516.54
Efectivo y Equivalentes al Efectivo al Inicio del Ejercicio	5,930,498.80	15,284,015.67
Efectivo y Equivalentes al Efectivo al Final del Ejercicio	4,124,282.52	5,930,499.13

Bajo protesta de decir verdad, declaramos que los Estados Financieros y sus Notas, son razonablemente correctos y son responsabilidad del emisor


 C.P. Javier Leyva Figueroa


 Lic. María del Carmen Martínez Estrada

Mtra. Lucía López Cortez
 Rectora

Sistema Estatal de Evaluación
Estado Analítico del Activo
Centro Regional de Formación Docente e Investigación Educativa
Del 01 de enero al 30 de junio de 2017

ETCA-I-07

(PESOS)

TRIMESTRE: SEGUNDO

Concepto	Saldo Inicial 1	Cargos del Periodo 2	Abonos del Periodo 3	Saldo Final 4 (1+2-3)	Variación del Periodo (4-1)
ACTIVO	94,721,719.30	24,991,204.28	30,915,406.43	88,797,517.15	-5,924,202.15
Activo Circulante	8,867,065.71	24,607,534.08	29,346,062.43	4,128,537.36	-4,738,528.35
Efectivo y Equivalentes	5,930,498.80	18,254,981.09	20,061,197.37	4,124,282.52	-1,806,216.28
Derechos a Recibir Efectivo o Equivalentes	2,936,566.91	6,352,552.99	9,284,865.06	4,254.84	-2,932,312.07
Derechos a Recibir Bienes o Servicios				0.00	0.00
Inventarios				0.00	0.00
Almacenes				0.00	0.00
Estimación por Pérdida o Deterioro de Activos Circulantes				0.00	0.00
Otros Activos Circulantes				0.00	0.00
Activo No Circulante	85,854,653.59	383,670.20	1,569,344.00	84,668,979.79	-1,185,673.80
Inversiones Financieras a Largo Plazo				0.00	0.00
Derechos a Recibir Efectivo o Equivalentes a Largo Plazo	69,472.00			69,472.00	0.00
Bienes Inmuebles, Infraestructura y Construcciones en Proceso	78,831,583.97	383,670.20		79,215,254.17	383,670.20
Bienes Muebles	14,516,693.62			14,516,693.62	0.00
Activos Intangibles				0.00	0.00
Depreciación, Deterioro y Amortización Acumulada de Bienes	-7,563,096.00		1,569,344.00	-9,132,440.00	-1,569,344.00
Activos Diferidos				0.00	0.00
Estimación por Pérdida o Deterioro de Activos no Circulantes				0.00	0.00
Otros Activos no Circulantes				0.00	0.00

Bajo protesta de decir verdad declaramos que los Estados Financieros y sus Notas, son razonablemente correctos y son responsabilidad del emisor

C.P. Javier Leyva Figueroa

Lic. María del Carmen Martínez Estrada

Mtra. Lucía López Cortez
Rectora

Sistema Estatal de Evaluación
 Estado Analítico de la Deuda y Otros Pasivos
 Centro Regional de Formación Docente e Investigación Educativa
 Del 01 de enero al 30 de junio de 2017

ETCA-I-08

(PESOS)

TRIMESTRE: SEGUNDO

DENOMINACIÓN DE LAS DEUDAS	MONEDA DE CONTRATACIÓN	INSTITUCIÓN O PAÍS ACREEDOR	SALDO INICIAL DEL PERIODO	SALDO FINAL DEL PERIODO
DEUDA PÚBLICA				
Corto Plazo				
Deuda Interna			0.00	0.00
Instituciones de Crédito			0.00	0.00
Títulos y Valores				
Arrendamientos Financieros				
Deuda Externa			0.00	0.00
Organismos Financieros Internacionales			0.00	
Deuda Bilateral				
Títulos y Valores				
Arrendamientos Financieros				
<i>Subtotal Corto Plazo</i>			<i>0.00</i>	<i>0.00</i>
Largo Plazo				
Deuda Interna			0.00	0.00
Instituciones de Crédito				
Títulos y Valores				
Arrendamientos Financieros				
Deuda Externa			0.00	0.00
Organismos Financieros Internacionales				
Deuda Bilateral				
Títulos y Valores				
Arrendamientos Financieros				
<i>Subtotal Largo Plazo</i>			<i>0.00</i>	<i>0.00</i>
Otros Pasivos			3,643,185.49	3,241,369.52
Total Deuda y Otros Pasivos			3,643,185.49	3,241,369.52

Bajo protesta de decir verdad declaramos que los Estados Financieros y sus Notas, son razonablemente correctos y son responsabilidad del emisor

 C.P. Javier Leyva Figueroa

 Lic. María del Carmen Martínez Estrada

 Mtra. Lucía López Cortez
 Rectora

Sistema Estatal de Evaluación
Informe Analítico de la Deuda Pública y Otros Pasivos - LDF
Centro Regional de Formación Docente e Investigación Educativa
Del 01 de enero al 30 de junio de 2017

ETCA1-09

(PESOS)

TRIMESTRE: SEGUNDO

Denominación de la Deuda Pública y Otros Pasivos (c)	Saldo al 31 de diciembre de 2015(d)	Disposiciones del Periodo (e)	Amortizaciones del Periodo (f)	Revaluaciones, Reclasificaciones y Otros Ajustes (g)	Saldo Final del Periodo (h) h=d+e-f+g	Pago de Intereses del Periodo (i)	Pago de Comisiones y demás costos asociados durante el Periodo (j)
1. Deuda Pública (1=A+B)							
A. Corto Plazo (A=a1+a2+a3)							
a1) Instituciones de Crédito							
a2) Títulos y Valores							
a3) Arrendamientos Financieros							
B. Largo Plazo (B=b1+b2+b3)							
b1) Instituciones de Crédito							
b2) Títulos y Valores							
b3) Arrendamientos Financieros							
2. Otros Pasivos	3,643,185.49				3,241,369.52		
3. Total de la Deuda Pública y Otros Pasivos (3=1+2)	3,643,185.49				3,241,369.52		
4. Deuda Contingente 1 (Informativo)							
A. Deuda Contingente 1							
B. Deuda Contingente 2							
C. Deuda Contingente XX							
5. Valor de Instrumentos Bono Cupón Cero 2 (Informativo)							
A. Instrumento Bono Cupón Cero 1							
B. Instrumento Bono Cupón Cero 2							
C. Instrumento Bono Cupón Cero XX							


1 Se refiere a cualquier financiamiento sin fuente o garantía de pago definida, que sea asumida de manera solidaria o subsidiaria por las Entidades Federativas con sus Municipios, organismos descentralizados y empresas de participación estatal mayoritaria y fiducias, locales o municipales, y por los Municipios con sus respectivos organismos descentralizados y empresas de participación municipal mayoritaria.

2 Se refiere al valor del Bono Cupón Cero que respalda el pago de los créditos asociados al mismo (Activo).

Obligaciones a Corto Plazo (k)	Monto Contratado (l)	Plazo Pactado (m)	Tasa de Interés (n)	Comisiones y Costos Relacionados (o)	Tasa Efectiva (p)
6. Obligaciones a Corto Plazo (Informativo)					
A. Crédito 1					
B. Crédito 2					
C. Crédito XX					


C.P. Javier Leyva Figueroa


Lic. María del Carmen Martínez Estrada


Mtra. Lucía López Cortez
 Rectora

Sistema Estatal de Evaluación

Informe Analítico de Obligaciones Diferentes de Financiamientos – LDF
 Centro Regional de Formación Docente e Investigación Educativa

Del 01 de enero al 30 de junio de 2017
 (PESOS)

NADA QUE MANIFESTAR
 TRIMESTRE: SEGUNDO

ETCA-I-10

Denominación de las Obligaciones Diferentes de Financiamiento (c)	Fecha del Contrato (d)	Fecha de inicio de operación del proyecto (e)	Fecha de vencimiento (f)	Monto de la inversión pactado (g)	Plazo pactado (h)	Monto promedio mensual del pago de la contraprestación (i)	Monto promedio mensual del pago de la contraprestación correspondiente al pago de inversión (j)	Monto pagado de la inversión al XX de XXXXXX de 2017 (k)	Monto pagado de la inversión actualizado al XX de XXXXXX de 2017 (l)	Saldo pendiente por pagar de la inversión al XX de XXXXXX de 2017 (m = g - l)
A. Asociaciones Publico Privadas (APP's) (A=a+b+c+d)										
a) APP 1	-	-	-	-	-	-	-	-	-	-
b) APP 2	-	-	-	-	-	-	-	-	-	-
c) APP 3	-	-	-	-	-	-	-	-	-	-
d) APP XX	-	-	-	-	-	-	-	-	-	-
B. Otros Instrumentos (B=a+b+c+d)										
a) Otro Instrumento 1	-	-	-	-	-	-	-	-	-	-
b) Otro Instrumento 2	-	-	-	-	-	-	-	-	-	-
c) Otro Instrumento 3	-	-	-	-	-	-	-	-	-	-
d) Otro Instrumento XX	-	-	-	-	-	-	-	-	-	-
C. Total de Obligaciones Diferentes de Financiamiento (C=A+B)										

C.P. Javier Leyva Figueroa

Lic. María del Carmen Martínez Estrada

Mtra. Lucía López Cortez
 Rectora

Sistema Estatal de Evaluación
Informe sobre Pasivos Contingentes
Centro Regional de Formación Docente e Investigación Educativa
Al 30 de junio del 2017
(PESOS)

ETCA-I-11

NADA QUE MANIFESTAR TRIMESTRE:
SEGUNDO

A Corto Plazo

A Mediano Plazo

INFORME SOBRE PASIVOS CONTINGENTES: Informar las obligaciones que tienen su origen en

hechos específicos e independientes del pasado que en el futuro pueden ocurrir o no, y de

acuerdo con lo que acontezca, desaparecen o se convierten en pasivos reales por ejemplo,

juicios, garantías, avales, costos de planes de pensiones, jubilaciones, etc.

A Largo Plazo

Bajo protesta de decir verdad declaramos que los Estados Financieros y sus Notas, son razonablemente correctos y son responsabilidad del emisor


C.P. Javier Leyva Figueroa


Lic. María del Carmen Martínez Estrada


Mtra. Lucía López Cortez
Rectora

Centro Regional de Formación Docente e Investigación Educativa del Estado de Sonora

Notas a los Estados Financieros correspondiente al 30 de junio del 2017 ETCA-I-12

TRIMESTRE: SEGUNDO

Activo

1.- Efectivo y Equivalentes

El saldo en Bancos del CRFDIES es \$4,124,282.52 el cual está representado por:

Gasto de Operación	\$1,299,429.64
Cuenta de Nómina	57,577.93
Cuenta Ingresos Propios	2,068,466.36
Recurso Federal	16,910.40
Fondo PRODEP	15,075.55
Fondo COECYT	78,968.57
Contrato SEC	15,506.91
Ciencias	<u>572,347.16</u>
	\$4,124,282.52

2.- Derechos a Recibir o Equivalentes

Por \$4,254.84 representado por un saldo del Subsidio al empleado por \$63.64, y \$991.20 de un proveedor Operahoteles de Sonora.

Bienes disponibles para su transformación o consumo (Inventarios)

No aplica

Inversiones Financieras

No aplica

3.- Bienes Muebles, Inmuebles e Intangibles

El importe se integra como sigue:

Nombre de la cuenta	2017	2016
Bienes Inmuebles		
Terrenos	35,000,000.00	35,000,000.00
Edificios	30,570,000.00	30,570,000.00
Obra en Proceso	13,645,254.17	13,261,583.97
Total	79,215,254.17	78,831,583.97
Bienes Inmuebles		
Mobiliario y equipo de Administración	12,847,726.22	12,847,726.22
Acervo Bibliográfico	156,815.36	156,815.36
Equipo de Transporte	1,512,152.00	1,512,152.00
Total	93,731,947.75	93,348,277.89
Depreciaciones Acumuladas		
Total	-9,132,440.00	-7,563,096.00
Total	84,599,507.75	85,785,181.89

Este rubro está integrado por Bienes Muebles e Inmuebles por concepto de adquisiciones de mobiliario y equipo, equipo de cómputo, acervo bibliográfico para biblioteca, equipo de transporte y el edificio del CRFDIES.

En el mes de diciembre del 2016 se adquiere acervo bibliográfico por \$67,037.36 y pilas para el sistema de alumbrado exterior del CRFDIES por \$34,320.04. Durante en el año 2015 se adquirió equipo de cómputo por la cantidad de \$2,409,842.00 con una baja por \$18,594.80, mobiliario y equipo por \$2,390,078.12 con una baja por \$1,439.00; en el mes de julio del mismo año se incorporó a los Estados Financieros la donación del edificio y terreno que actualmente es ocupado por el personal del CRFDIES por la cantidad de \$65,570,000.00, y en el mes de octubre se formalizó la donación de bienes muebles por la cantidad de \$3,583,630.86, mismos que se incorporan a los Estados Financieros del CRFDIES. En el mes de diciembre del 2016 se determinó una corrección, la cual consistió en realizar el cargo a Obras en Proceso por \$13,645,254.17, y en marzo del 2017 se incrementa obras en proceso por \$383,670.20 dando una suma total a Bienes Inmuebles por \$79,215,254.17

La depreciación acumulada por Bienes Muebles e Inmuebles al 30 de junio del 2017, se refleja en el Estado de situación Financiera por (\$84,599,507.75). Las tasas de depreciación utilizadas fueron las publicadas por la CONAC en el Diario Oficial del día 15 de agosto del 2012 y son las siguientes: Bienes Inmuebles 3.3% anual, Mobiliario y Equipo de Administración 10%, Equipo de Cómputo 33.3% y Equipo de Transporte 20%.

4.-Activo Diferido

El activo diferido corresponde a la cantidad de \$69,472.00, que representa el deposito en garantía ante Comisión Federal de Electricidad (CFE) lo cual permite abastecer de energía eléctrica a la institución. El total de activos que arroja el Estado de Situación Financiera es por \$84,668,979.79.

Pasivo

5.-Cuentas por Pagar a Corto Plazo

PASIVOS	DÍAS TRANSCURRIDOS				TOTAL
	MENOS 90	MAS 90	MAS 180	MAS 365	
Proveedores 2016	40,751.00				40,751.00
Proveedores 2017	417,813.75				417,813.75
Retenciones y Contribuciones	225,727.13				225,727.13
Obligaciones y Deducciones ISSSTESON, Fonacot y reembolso	2,557,077.64				2,557,077.64
Total Cuentas por Pagar					3,241,369.52

El saldo de proveedores durante el año 2016 fue por \$40,751.00. Para el ejercicio 2017 el saldo en proveedores es por \$417,813.75, las retenciones y Contribuciones por \$225,727.13 por el mes de mayo, se cubren al mes posterior de su registro. La cantidad de \$2,557,077.64 está representada por \$1,745,836.36 y 782,852.68 por las aportaciones de la institución y deducciones de los trabajadores que se enteran al ISSSTESON respectivamente. \$26,788.60 corresponde al pago de FONACOT por descuentos realizados en el mes de junio a empleados el CRFDIES, así como dos reembolsos pendiente por aplicar de \$800.00 c/u a las Dras. Gabriela Mora y Marcela Cecilia García Medina.

6.-Patrimonio

Integración de Patrimonio:

Nombre de la cuenta	2017	2016
Hacienda Pública/Patrimonio Contribuido	0.00	0.00
Aportaciones	0.00	0.00
Donaciones de Capital	69,153,630.86	69,153,630.86
Hacienda Pública/Patrimonio Generado		
Remanente de Ejercicios Anteriores	21,924,902.95	24,607,237.09
Ahorro/Desahorro	-5,522,386.18	-2,682,334.14
Total Patrimonio	85,556,147.63	91,078,533.81

El importe del Patrimonio generado está representado por el Remanente de Ejercicios Anteriores en cantidad de \$21,924,902.95 y el Ahorro/Desahorro generado en el ejercicio 2016 en cantidad \$-5,552,386.18, lo cual arroja un total de \$85,556,147.63 como Patrimonio Generado al 30 de junio del 2017.

En el mes de julio del 2015 se incorporó al patrimonio el edificio y terreno del CRFDIES por \$65,570,000.00. En el mes de octubre del 2015 se incorporó la donación de Bienes muebles por la cantidad de \$3,583,630.86.

7.-Ingresos de Gestión

Nombre de la cuenta	2017	2016
Participaciones, Aportaciones, Transferencias, asignaciones, Subsidios y otras Ayudas	6,118,209.00	26,312,851.85
Otros Ingresos y Beneficios		
Ingresos Propios	222,030.00	901,418.44
Intereses en Inversión	2,304.78	3,701.83
Otros Ingresos	0	600,00.00
CNBES	0	8,823,597.00
Contrato SEC	0	3,630,456.90
Total	6,342,543.78	40,272,026.74

Los ingresos registrados están representados por el Subsidio Estatal por \$6,118,209.00, el ingreso de cuotas de recuperación generadas por los programas académicos que se imparten \$222,030.00, y los intereses por manejo de cuenta por \$2,304.78.

8.- Gastos de Funcionamiento

Los egresos reconocidos y registrados en el ejercicio 2016 y al 30 de junio del 2017 fueron por los conceptos siguientes:

Nombre de la cuenta	2017	2016
Servicios Personales	8,782,693	21,665,448.59
Material y Suministro	141,071	549,645.69
Servicios Generales	1,371,820	8,547,033.32
Transferencias, asignaciones, subsidios		8,823,597.28
Bienes Muebles		101,357.00
Otros Gastos		0
Inversión Pública		2,973,053.66
Total Egresos	10,295,585	42,284,809

9.-Estado de Variaciones en la Hacienda Pública

Concepto	Hacienda Pública / Patrimonio Contribuido	Hacienda Pública / Patrimonio Generado de Ejercicio Anteriores	Hacienda Pública / Patrimonio Generado del Ejercicio	Ajustes por Cambios de Valor	Total
Patrimonio Neto Inicial Ajustado del Ejercicio	69,153,631	0	0	0	69,153,631
Donaciones de Capital	69,153,631		0		69,153,631
Variaciones de la Hacienda Pública / Patrimonio Neto del Ejercicio		24,607,334	-2,682,332		21,924,903
Resultados del Ejercicio (Ahorro/Desahorro)			-2,682,332		-2,682,334
Resultados de Ejercicios Anteriores		24,607,334			24,607,334
Hacienda Pública / Patrimonio Neto Final del Ejercicio 2016	69,153,631	24,607,334	-2,682,334	0	91,078,534
Variaciones de la Hacienda Pública / Patrimonio Neto del Ejercicio anteriores		-2,682,332	-5,522,386		-8,204,720
Resultados del Ejercicio (Ahorro/Desahorro)			-5,522,386		-5,522,386
Resultados del Ejercicio Anteriores		-2,682,332			-2,682,334
Saldo Neto en la Hacienda Pública / Patrimonio	69,153,631	21,924,903	-5,522,386	0	85,556,148

10.- Flujo de Efectivo Estado de Variaciones en la Hacienda Pública

	2017	2016
Efectivo en Bancos -		
Tesorería	4,124,282.52	5,930,498.78
Efectivo en bancos -		
Dependencias		
Inversiones Temporales		
Fondos con Afectación		
específica		
Depósitos de fondos de terceros y otros		
Total de Efectivo y		
equivalentes	4,124,282.52	5,930,498.78

Conciliación de Flujos de Efectivo Netos de las Actividades de Operación y la cuenta de Ahorro/Desahorro antes de los Rubros Extraordinarios.

Concepto	2017	2016
Flujos de Efectivo de las Actividades de Operación		
Origen	6,342,543.78	40,272,026.74
Impuestos		
Cuotas y Aportaciones de Seguridad Social		
Contribuciones de mejoras		
Derechos		
Productos de Tipo Corriente		
Aprovechamientos de Tipo Corriente	2,304.78	3,701.85
Ingresos por Venta de Bienes y Servicios	222,030.00	901,418.44
Ingresos no Comprendidos en las Fracciones de la Ley de Ingresos Causados en Ejercicios Fiscales Anteriores Pendientes de Liquidación o Pago		
Participaciones y Aportaciones		
Transferencias, Asignaciones y Subsidios y Otras Ayudas	6,118,209.00	39,366,906.45
Otros Orígenes de Operación		
Aplicación	10,295,585.96	39,585,764.88
Servicios Personales	8,782,693.97	21,665,488.59
Materiales y Suministros	141,071.52	549,645.69
Servicios Generales	1,371,820.47	8,547,033.32
Transferencias Internas y Asignaciones al Sector Público		
Transferencias al resto del Sector Público		
Subsidios y Subvenciones		8,823,597.28
Ayudas Sociales		
Pensiones y Jubilaciones		
Aportaciones		
Convenios		
Otras Aplicaciones de Operación		
Flujos Netos de Efectivo por Actividades de Operación	-3,953,042.18	686,261.86

Flujos de Efectivo de las Actividades de Inversión		
Origen	0.00	0.00
Bienes Inmuebles, Infraestructura y Construcciones en Proceso		
Bienes Muebles		
Otros Orígenes de Inversión		
Aplicación	383,670.20	2,419,541.40
Bienes Inmuebles, Infraestructura y Construcciones en Proceso	383,670.20	2,318,184.00
Bienes Muebles		101,357.40
Otras Aplicaciones de Inversión		
Flujos Netos de Efectivo por Actividades de Inversión	-383,670.20	-2,419,541.40
Flujo de Efectivo de las Actividades de Financiamiento		
Origen	2,932,312.07	0.00
Endeudamiento Neto		
Interno		
Externo		
Otros Orígenes de Financiamiento (aumento o disminución en cuentas por cobrar)	2,932,312.07	
Aplicación	401,815.97	7,620,237.00
Servicios de la Deuda		
Interno		
Externo		
Otras Aplicaciones de Financiamiento (aumento o disminución en cuentas por pagar)	401,815.97	7,620,237.00
Flujos netos de Efectivo por Actividades de Financiamiento	2,530,496.10	-7,620,237.00
Incremento/Disminución Neta en el Efectivo y Equivalentes al Efectivo	-1,806,216.28	-9,353,516.54
Incremento/Disminución Resultado Ejercicios Anteriores		
<i>Efectivo y Equivalentes al Efectivo al Inicio del Ejercicio</i>	5,930,498.80	15,284,015.67
<i>Efectivo y Equivalentes al Efectivo al Final del Ejercicio</i>	4,124,282.52	5,930,499.13

1.- Notas de Memoria (Cuentas de Orden)

La Entidad no lleva registro de Cuentas de Orden Contables, durante todos los ejercicios fiscales, no se ha presentado ningún evento económico que diera origen algún registro de esta naturaleza. La Entidad lleva únicamente el registro en Cuentas de Orden Presupuestales, relativas a los Presupuestos de Ingresos y Egresos, a efecto de controlarlos, siendo las más importantes las siguientes:

presupuesto de ingresos autorizado	31,549,464
presupuesto de ingresos modificado	31,549,464
presupuesto de ingresos devengado	6,340,239
presupuesto de ingresos cobrado	6,340,239
presupuesto de egresos autorizado	31,549,464
presupuesto de egresos por ejercer	31,549,464
presupuesto de egresos modificado	35,174,099
presupuesto de egresos comprometido	10,295,585
presupuesto de egresos devengado	10,295,585
presupuesto de egresos ejercido	9,876,172
presupuesto de egresos pagado	9,876,172

Se tiene registrada en cuentas de orden 30 piezas de reguladores voltaje ISB, modelo XRN-/A, en comodato otorgados por Servicios Educativos del Estado de Sonora.

1.-Introducción

Los aspectos económicos financieros que influyeron en la preparación de los Estados Financieros se comentan a continuación

2.- Panorama Económico y Financiero

Los ingresos registrados están representados por el Subsidio Estatal ingreso de Maestrías y Diplomados e intereses financieros.

3.- Autorización e Historia

El Centro Regional de Formación Docente e Investigación Educativa fue creado por decreto expedido por el C. Gobernador Constitucional del Estado de Sonora, Guillermo Padrés Elías, publicado en el Boletín Oficial del Gobierno del Estado de Sonora con fecha 15 de febrero del 2012, como un Organismo Descentralizado de la Administración Pública Estatal del Gobierno del Estado de Sonora, dotado de personalidad jurídica y patrimonio propio con autonomía técnica y académica, a la fecha de este informe, la institución se encuentra en proceso de fusión con el Instituto de Formación Docente del Estado de Sonora (IFODES), en acuerdo al decreto de creación publicado en el Boletín Oficial Tomo CXCIX Edición Especial de fecha 1 de mayo de 2017.

4.-Organización y Objeto Social

a).- **Objeto Social.**- Ofertar educación académica y demás servicios sectorizados a la Secretaría de Educación y Cultura del Estado de Sonora.

b).- **Principal Actividad.**-

- 1) Impartir educación superior en todos sus niveles y modalidades, para la formación de docentes de educación básica y normal.
- 2) Coadyuvar en la formación, actualización, capacitación y superación profesional de docentes altamente calificados en el campo de la educación.
- 3) Realizar estudios e investigaciones en campo científicos relacionados con la educación, que contribuyan a elevar la calidad del sistema educativo nacional.
- 4) Desarrollar proyectos colaborativos, con instituciones educativas del Estado y la Región a la que pertenezca.
- 5) Difundir y socializar el conocimiento que genere en cumplimiento de sus objetivos.
- 6) Desarrollar funciones de vinculación con los sectores público, privado y social, para contribuir con el desarrollo educativo y social de la región.
- 7) Desarrollar todas aquellas acciones que le permitan consolidar su modelo Educativo partiendo de las características propias de la Región.

c) **Ejercicio Fiscal.**- 2017.

d) **Régimen jurídico.**- Es un Organismo descentralizado de la Administración Pública Estatal, con personalidad Jurídica y patrimonio propio y autonomía técnica y académica.

e) Consideraciones Fiscales del Ente.-

1.- Las contribuciones Federales, Estatales y Municipales están sujetas a revisión por parte de las autoridades fiscales durante un periodo de cinco años, existiendo la contingencia de la obligación del pago en el caso de que la autoridad en el ejercicio de sus facultades de revisión determine diferencias.

2.- El Centro Regional no es contribuyente del Impuesto sobre la renta en términos del art. 93 de la Ley del Impuesto Sobre la Renta, sin embargo es responsable solidario por la retención y entero de los impuestos que correspondan cuando realice pagos a terceros por concepto de honorarios, arrendamientos, remuneraciones al personal, entre otros. También tiene la obligación de exigir documentación que reúna los requisitos fiscales cuando estén obligados a ello en términos del Art. 86 Fracción V, Párrafos 5 y 6 de la Ley del Impuesto Sobre la Renta.

f) Estructura Organizacional Básica.-

De la administración y Órganos de Gobierno del Centro:

El Centro Regional contará con los siguiente órganos y autoridades:

I.- Una Junta Directiva.

II.- Un Rector.

III.- Un Consejo Académico.

IV.- Los Jefes de Divisiones y Coordinadores de Programas; y,

V.- Un Consejo Asesor.

El órgano máximo de gobierno de El Centro lo representa la Junta Directiva, integrada de la siguiente manera:

- Tres representantes del Gobierno del Estado de Sonora que serán el Secretario de Educación y Cultura, el Secretario de Hacienda y el Secretario de Economía.
- Tres representantes del Gobierno Federal.
- Un representante del Consejo Académico designado por el Rector.
- Dos académicos de reconocido prestigio del Estado o la Región, designados por el Secretario de Educación y Cultura que conforman la Región Noroeste que suscriban los convenios a que hace referencia el Decreto de creación del Centro.
- Un representante de cada uno de los Gobiernos en las Entidades Federativas que conforman la Región Noroeste que suscriban los convenios a que se refiere el artículo 3 del presente decreto.

La Junta Directiva tiene entre otras, las siguientes atribuciones:

- Dictar políticas y lineamientos generales para el debido funcionamiento del Centro
- Autorizar la estructura orgánica del Centro y en su caso, las modificaciones que procedan a la misma.
- Aprobar el programa institucional, el programa operativo anual y el proyecto del presupuesto anual de ingresos y egresos.
- Aprobar el reglamento interior, estatutos, acuerdos, manuales y demás disposiciones que normen el desarrollo y funcionamiento del centro.
- Aprobar o en su caso rechazar los proyectos académicos que se le presenten.
- Aprobar o en su caso rechazar, el proceso de evaluación del desempeño a que estará sujeto el personal académico.
- Autorizar los nombramientos de Jefes de División y Coordinadores del Programas propuestos por el Rector, así como su remoción.
- Aprobar, previo dictamen del auditor externo, los estados financieros del centro.

5.- Bases de Preparación de los estados financieros

A continuación se presenta un resumen de las políticas más significativas utilizadas en la preparación de los estados financieros que se acompañan:

- a) Bases contables de preparación y presentación de los Estados Financieros.

Los Estados financieros adjuntos de la Entidad se prepararon de conformidad con las disposiciones vigentes de la Ley General de Contabilidad Gubernamental (LGCG) que le son aplicables en su carácter de organismos públicos descentralizados con personalidad jurídica y patrimonio propio, del Gobierno del Estado de Sonora.

Los estados financieros están preparados sobre la base de costo histórico, utilizando la base de registro contable denominada "base acumulativa" que consiste en registrar todas las transacciones efectuadas por la entidad, en base a lo devengado, independientemente de que implique o no movimientos de efectivo.

- b) Las Normas de Información Financiera Gubernamental Generales para el Sector Paraestatal (NIFGG) y las Normas de Información Financiera Gubernamental Específicas para el Sector Paraestatal (NIFGE), emitidas por la Unidad de Contabilidad Gubernamental e Informes sobre la Gestión Pública (UCG) de la Secretaría de Hacienda y Crédito Público (SHCP).
- c) Las Normas de Información Financiera emitidas por el Consejo Mexicano de Normas de Información Financiera, A. C. que son aplicadas de manera supletoria y que han sido autorizadas por la UCG de la SHCP.
- d) Normas Internacional de Contabilidad para el Sector Público (NICSP).

Ley General de Contabilidad Gubernamental (LGCG)

El 31 de diciembre de 2008 se publicó en el Diario Oficial de la Federación la LGCG, que entro en vigor el 1 de enero de 2009, y es de observancia obligatoria para los poderes Ejecutivo, Legislativo y Judicial de la Federación, los Estados y el Distrito Federal; los Ayuntamiento de los Municipios; los Órganos Político-Administración Pública Paraestatal ya sean federales, estatales o municipales y los órganos autónomos federales y estatales.

La Ley tiene como objeto establecer los criterios generales que regirán la contabilidad gubernamental y la emisión de la información financiera de los entes públicos, con la finalidad de lograr la armonización contable a nivel nacional, para lo cual fue creado el Consejo Nacional de Armonización Contable (CONAC) como órgano de coordinación para la armonización de la contabilidad gubernamental, el cual tiene por objeto la emisión de las normas contables y las disposiciones presupuestales que se aplicarán para la generación de información financiera y presupuestal que emitirá los entes públicos.

En 2009, 2010, 2011, 2012 y 2013 el CONAC emitió diversas disposiciones regulatorias en materia de contabilidad gubernamental y presupuestal, en las cuales se establecieron diversas fechas para el inicio de su aplicación efectiva.

Con la finalidad de dar cumplimiento al objetivo de la armonización contable y establecer los ejercicios sociales en que tendrá aplicación efectiva el conjunto de normas aplicables, el 15 de diciembre de 2010 el CONAC emitió el Acuerdo de Interpretación sobre las obligaciones establecidas en los artículos transitorios de la LGCG, en el cual interpretó que las entidades paraestatales del Gobierno Federal y Estatal tienen la obligación, a partir del 1 de enero del 2012, de realizar registros contables con base acumulativa, apegándose al marco conceptual y a los postulados

básicos de contabilidad gubernamental, así como a las normas y metodologías que establezcan los momentos contables, los calificadores y los manuales de contabilidad gubernamental armonizados, y de acuerdo con las respectivas matrices de conversión con las características señaladas en los artículos 40 y 41 de la LGCG.

Consecuentemente, a partir de la fecha señalada tienen la obligación de emitir información contable, presupuestaria y programática sobre la base técnica prevista en los documentos técnicos-contables siguientes:

- A. Marco Conceptual
- B. Postulados Básicos de Contabilidad Gubernamental
- C. Clasificador por Objeto del Gasto
- D. Calificador por Tipo de Gasto
- E. Calificador por Rubro de Ingresos
- F. Catálogo de Cuentas de Contabilidad
- G. Momentos Contables de los Egresos
- H. Momentos Contables de los Ingresos
- I. Manual de Contabilidad Gubernamental

Normas de Información Financiera Gubernamental emitidas por la UCG de la SHCP

Las Normas Contables Principales Reglas de Registro y Valoración del Patrimonio (Elementos Generales), Reglas Específicas del Registro y Valoración del Patrimonio y Parámetros de Estimación de Vida Útil, emitidas por el CONAC el 27 de diciembre de 2010, 13 de diciembre de 2011 y 15 de agosto de 2012, respectivamente, será de aplicación obligatoria a partir del 1 de enero de 2013, (Nota: en este caso debe de tomarse en cuenta el oficio 0247/2012 que emitió el Secretario Técnico del CONAC el 14 de septiembre de 2012, donde establece que dichas normas contables deben ser aplicadas a partir del ejercicio que inicia el 1 de enero de 2013, sin embargo, se permite su aplicación en 2012 para el caso de aquellos entes públicos que tengan la posibilidad de realizar sus registros contables conformes dichas normas, o aquellos que en esa fecha ya estén aplicando la sustancia de las mismas, por lo que cualquier entidad que haya aplicado esas normas en 2012 estaría en cumplimiento).

Mediante Oficio Circular 309-A0248/2012, de fecha 14 de septiembre de 2012, la ICG de la SHCP informó a las dependencias de la Administración Pública Federal y a las Entidades del Sector Paraestatal sobre diversas modificaciones y precisiones que efectuó en el marco contable gubernamental federal.

Nuevos plazos para la emisión de reportes financieros:

Obligación	La Federación las Entidades Federativas y sus respectivos entes públicos a más tardar:	Los municipios y sus entes públicos a más tardar:
Integración automática del ejercicio presupuestario con la operación contable	30 de junio de 2014	30 de junio de 2015
Realizar los registros contables con base en las	31 de diciembre de 2014	31 de diciembre de 2015

Reglas de Registro y Valoración del Patrimonio		
Generación en tiempo real de los estados financieros	30 de junio de 2014	30 de junio de 2015
Emisión de Cuentas Publicas en términos acordados por el Consejo	Para la correspondiente a 2014	Para la correspondiente a la 2015

El Comité Ejecutivo Nacional del IMCP, a través de la Vicepresidencia de Sector Gubernamental, en la Segunda Reunión del Consejo Nacional de Armonización Contable, celebrada el 3 de mayo de 2013, de la cual se destaca que los estados y municipios han logrado avances importantes y significativos en la adopción e implementación de la Ley General de Contabilidad Gubernamental (LGCG), así como que continúa los esfuerzos institucionales a fin de avanzar con el proceso de armonización contable. Sin embargo, en el diagnóstico se establece la limitante de carecer de una herramienta informática que haya dado los resultados requeridos en más de un ejercicio fiscal, de forma adecuada y probada.

Supletoriedad de las Normas de Información Financiera Gubernamental General aplicables al Sector Paraestatal (NIEFGSP)

De acuerdo con el marco conceptual de la Ley de General de Contabilidad Gubernamental, en el inciso b) relativo a la institución, señala la supletoriedad de la aplicación de las normas siendo de aplicación según la prelación las emitida en primer instancia las de CONAC, en segunda instancia las Normas Internacionales de Contabilidad para el Sector público (NICSO) emitidas por la Junta de Normas Internacionales del Sector Público y en tercera instancia las Normas de Información Financiera del Consejo mexicano para la Investigación y Desarrollo de Normas de Información Financiera (CINIF), en tanto se aplica la supletoriedad de las NIEFGSP para el sector federal, mientras dicho consejo estatal no emita las NIESFGCP aplicables a las entidades y organismos públicos descentralizados de la Administración Pública Estatal. Las Normas Supletorias aplicables a las entidades y organismos descentralizados del gobierno del Estado, son las siguientes:

- I. NIFGGSP 03- Estimación de Cuentas Incobrables
- II. NIFGGSP 04- Re expresión
- III. NIFGGSP 05- Obligaciones Laborales

Nuevo plan de cuentas contables

Con motivo de la entrada en vigor de la nueva Ley de Contabilidad Gubernamental a partir del 1° de enero de 2012, la administración de la entidad, llevó a cabo la reestructuración de su catálogo de cuentas, por lo que a partir de la fecha antes señalada, los registros contables de la entidad se llevan en el nuevo plan de cuentas autorizado por la CONAC.

6.- Políticas de Contabilidad Significativas

Las principales políticas contables que se aplican, son las relativas a una entidad gubernamental, mismas que se resumen como sigue

7.- Posición en moneda Extranjera y Protección por riesgo Cambiario

No aplica

8.- Reporte Analítico del Activo

Las tasas de depreciación utilizadas fueron las publicadas por la CONAC en el Diario oficial del día 15 de Agosto de 2012 y son las siguientes: Mobiliario y Equipo de Administración 10%; Equipo de Computo 33.3% y Equipo de Transporte 20%.

9. Fideicomisos, Mandatos y Análogos

No aplica

10. Reporte de la Recaudación

No aplica

11. Información sobre la Deuda y el Reporte Analítico de la Deuda

No aplica

12. Calificaciones otorgadas

No aplica

13. Proceso de Mejora

Principales políticas de control interno:

- No endeudamiento, ya que no se garantiza la ministración de los recursos en tiempo y forma.
- Realizar el ejercicio presupuestal apegados a las políticas de austeridad y disciplina presupuestal.

- Que el ejercicio presupuestal sea al 100% de acuerdo a las autorizado y ministrado en el ejercicio fiscal, y de acuerdo al programa anual de adquisiciones.

14. Información por Segmentos

No aplica

15. Eventos Posteriores al Cierre

Nada que manifestar.

16. Partes Relacionadas

No existen partes relacionadas que pudieran ejercer influencia significativa sobre la toma de decisiones financieras y operativas del CRFDIES.

17. Responsabilidad Sobre la Presentación Razonable de los Estados Financieros
Estas notas forman parte integrante de los Estados Financieros de Centro Regional de Formación Docente e Investigación Educativa del Estado de Sonora al 30 de junio del 2017.



MTRA. LUCÍA LÓPEZ CORTEZ
RECTORA



LIC. MARÍA DEL CARMEN MARTÍNEZ ESTRADA



C.P. JAVIER LEYVA FIGUEROA

Sistema Estatal de Evaluación
Estado Analítico de Ingresos

Centro Regional de Formación Docente e Investigación Educativa

Del 01 de enero al 30 de junio de 2017

(PESOS)

TRIMESTRE: SEGUNDO

Estado Analítico de Ingresos Por Fuente de Financiamiento	Ingresos Estimado Original Anual (1)	Ampliaciones y Reducciones (+ ó -) (2)	Ingresos Modificado Anual (3= 1 +2)	Ingresos Devengado Acumulado (4)	Ingresos Recaudado Acumulado (5)	Diferencia (6= 5 - 1)
Ingresos del Gobierno	0	0	0	0	0	0
Impuestos	0	0	0	0	0	0
Contribuciones de Mejoras	0	0	0	0	0	0
Derechos	0	0	0	0	0	0
Productos	0	0	0	0	0	0
Corriente	0	0	0	0	0	0
Capital	0	0	0	0	0	0
Aprovechamientos	0	0	0	0	0	0
Corriente	0	0	0	0	0	0
Capital	0	0	0	0	0	0
Participaciones y Aportaciones	0	0	0	0	0	0
Transferencias, Asignaciones, Subsidios y Otras Ayudas	0	0	0	0	0	0
Ingresos de Organismos y Empresas	31,549,464	0	31,549,464	6,340,239	6,340,239	-25,209,225
Cuotas y aportaciones de Seguridad Social	0	0	0	0	0	0
Ingresos por ventas de Bienes y Servicios	1,036,375	0	1,036,375	222,030	222,030	-814,345
Transferencias, Asignaciones, Subsidios y Otras Ayudas, FEDERALES	15,774,732	0	15,774,732	0	0	-15,774,732
Transferencias, Asignaciones, Subsidios y Otras Ayudas, ESTATALES	14,738,357	0	14,738,357	6,118,209	6,118,209	-8,620,148
Ingresos derivados de Financiamiento	0	0	0	0	0	0
Ingresos Derivados de Financiamientos	0	0	0	0	0	0
Total	31,549,464	0	31,549,464	6,340,239	6,340,239	-25,209,225
						Ingresos Excedentes

C.P. Javier Leyva Figueroa

Lic. María del Carmen Martínez Estrada

Mtra. Lucía López Cortez
Rectora

Sistema Estatal de Evaluación
Estado Analítico de Ingresos
Centro Regional de Formación Docente e Investigación Educativa
Del 01 de enero al 30 de junio de 2017

ETCA-II-01

TRIMESTRE: SEGUNDO

(PESOS)

Rubros de los Ingresos	Ingresos Estimado Original Anual (1)	Ampliaciones y Reducciones (+ ó -) (2)	Ingresos Modificado Anual (3= 1 +2)	Ingresos Devengado Acumulado (4)	Ingresos Recaudado Acumulado (5)	Diferencia (6= 5 - 1)
Impuestos			0			0
Cuotas y Aportaciones de Seguridad Social	0	0	0	0	0	0
Contribuciones de Mejoras			0			0
Derechos			0			0
Productos			0			0
Corriente			0			0
Capital			0			0
Aprovechamientos			0			0
Corriente			0			0
Capital			0			0
Ingresos por Ventas de Bienes y Servicios	1,036,375		1,036,375	222,030	222,030	-814,345
Participaciones y Aportaciones			0			0
Transferencias, Asignaciones, Subsidios y Otras	15,774,732	0	15,774,732	0	0	-15,774,732
Ayudas FEDERALES			14,738,357	6,118,209	6,118,209	-8,620,148
Transferencias, Asignaciones, Subsidios y Otras	14,738,357		14,738,357			
Ayudas ESTATALES			0			0
Ingresos Derivados de Financiamientos			0			0
Total	31,549,464	0	31,549,464	6,340,239	6,340,239	-25,209,225
						Ingresos Excedentes 1

Sistema Estatal de Evaluación
Estado Analítico de Ingresos Detallado – LDF
Centro Regional de Formación Docente e Investigación Educativa
Del 01 de enero al 30 de junio de 2017
(PESOS)

TRIMESTRE: SEGUNDO

ETCA-II-02

Concepto (c)	Ingreso					Diferencia (e)
	Estimado (d)	Ampliaciones/ (Reducciones)	Modificado	Devengado	Recaudado	
Ingresos de Libre Disposición						
A. Impuestos	-	-	-	-	-	-
B. Cuotas y Aportaciones de Seguridad Social	-	-	-	-	-	-
C. Contribuciones de Mejoras	-	-	-	-	-	-
D. Derechos	-	-	-	-	-	-
E. Productos	-	-	-	-	-	-
F. Aprovechamientos	-	-	-	-	-	-
G. Ingresos por Ventas de Bienes y Servicios	1,036,375.00	-	1,036,375.00	222,030.00	222,030.00	814,345.00
H. Participaciones (H=h1+h2+h3+h4+h5+h6+h7+h8+h9+h10+h11)	-	-	-	-	-	-
h1) Fondo General de Participaciones	-	-	-	-	-	-
h2) Fondo de Fomento Municipal	-	-	-	-	-	-
h3) Fondo de Fiscalización y Recaudación	-	-	-	-	-	-
h4) Fondo de Compensación	-	-	-	-	-	-
h5) Fondo de Extracción de Hidrocarburos	-	-	-	-	-	-
h6) Impuesto Especial Sobre Producción y Servicios	-	-	-	-	-	-
h7) 0.35% de la Recaudación Federal Participable	-	-	-	-	-	-
h8) 3.17% Sobre Extracción de Petróleo	-	-	-	-	-	-
h9) Gasolinas y Diésel	-	-	-	-	-	-
h10) Fondo del Impuesto Sobre la Renta	-	-	-	-	-	-
h11) Fondo de Estabilización de los Ingresos de las Entidades Federativas	-	-	-	-	-	-
1. Incentivos Derivados de la Colaboración Fiscal (I=i1+i2+i3+i4+i5)	-	-	-	-	-	-
i1) Tenencia o Uso de Vehículos	-	-	-	-	-	-
i2) Fondo de Compensación ISAN	-	-	-	-	-	-
i3) Impuesto Sobre Automóviles Nuevos	-	-	-	-	-	-

Concepto (c)	Ingreso					Diferencia (e)
	Estimado (d)	Amplificadores/ (Reducciones)	Modificado	Devengado	Recaudado	
4) Fondo de Compensación de Repesos-Internos	-	-	-	-	-	-
5) Otros Incentivos Económicos	-	-	-	-	-	-
J. Transferencias	-	-	-	-	-	-
K. Convenios	14,738,357.00	-	14,738,357.00	6,118,209.00	6,118,209.00	8,620,148.00
X1) Otros Convenios y Subsidios	14,738,357.00	-	14,738,357.00	6,118,209.00	6,118,209.00	8,620,148.00
L. Otros Ingresos de Libre Disposición (L=H+I2)	-	-	-	-	-	-
1) Participaciones en Ingresos Locales	-	-	-	-	-	-
2) Otros Ingresos de Libre Disposición	-	-	-	-	-	-
I. Total de Ingresos de Libre Disposición (I=A+B+C+D+E+F+G+H+K+J+K+L)	15,774,732.00	-	15,774,732.00	6,340,239.00	6,340,239.00	9,434,493.00
Ingresos Excedentes de Ingresos de Libre Disposición	-	-	-	-	-	-
Transferencias Federales Etiquetadas	-	-	-	-	-	-
A. Aportaciones (A=a1+a2+a3+a4+a5+a6+a7+a8)	-	-	-	-	-	-
a1) Fondo de Aportaciones para la Norma Educativa y Gasto Operativo	-	-	-	-	-	-
a2) Fondo de Aportaciones para los Servicios de Salud	-	-	-	-	-	-
a3) Fondo de Aportaciones para la Infraestructura Social	-	-	-	-	-	-
a4) Fondo de Aportaciones para el Fortalecimiento de los Municipios y de las Demarcaciones Territoriales del Distrito Federal	-	-	-	-	-	-
a5) Fondo de Aportaciones Múltiples	-	-	-	-	-	-
a6) Fondo de Aportaciones para la Educación Tecnológica y de Adultos	-	-	-	-	-	-
a7) Fondo de Aportaciones para la Seguridad Pública de los Estados y del Distrito Federal	-	-	-	-	-	-
a8) Fondo de Aportaciones para el Fortalecimiento de las Entidades Federativas	-	-	-	-	-	-
B. Convenios (B=b1+a2+a3+a4)	-	-	-	-	-	-
b1) Convenios de Protección Social en Salud	-	-	-	-	-	-
b2) Convenios de Descentralización	-	-	-	-	-	-
b3) Convenios de Reasignación	-	-	-	-	-	-
b4) Otros Convenios y Subsidios	-	-	-	-	-	-
C. Fondos Distintos de Aportaciones (C=c1+c2)	-	-	-	-	-	-
c1) Fondo para Entidades Federativas y Municipios Productores de Hidrocarburos	-	-	-	-	-	-

Concepto (c)	Ingreso					Diferencia (e)
	Estimado (d)	Ampliaciones/ (Reducciones)	Modificado	Devengado	Recaudado	
c2) Fondo Mixto	-	-	-	-	-	-
D. Transferencias, Subsidios y Subvenciones, y Pensiones y Jubilaciones	-	-	-	-	-	-
E. Otras Transferencias Federales Etiquetadas	15,774,732.00	-	15,774,732.00	-	-	15,774,732.00
II. Total de Transferencias Federales Etiquetadas (II = A + B + C + D + E)	15,774,732.00	-	15,774,732.00	-	-	15,774,732.00
III. Ingresos Derivados de Financiamientos (III = A)	-	-	-	-	-	-
A. Ingresos Derivados de Financiamientos	-	-	-	-	-	-
IV. Total de Ingresos (IV = I + II + III)	31,549,464.00	-	31,549,464.00	6,340,239.00	6,340,239.00	25,209,225.00
Datos Informativos						
1. Ingresos Derivados de Financiamientos con Fuente de Pago de Ingresos de Libre Disposición	-	-	-	-	-	-
2. Ingresos Derivados de Financiamientos con Fuente de Pago de Transferencias Federales Etiquetadas	-	-	-	-	-	-
3. Ingresos Derivados de Financiamientos (3 = 1 + 2)	-	-	-	-	-	-

C.P. Javier Leyva Figueroa

Lic. María del Carmen Martínez Estrada

Mtra. Lucía López-Cortez
Rectora

Sistema Estatal de Evaluación
 Conciliación entre los Ingresos Presupuestarios y Contables
 Centro Regional de Formación Docente e Investigación Educativa
 Al 30 de junio del 2017

ETCA-II-03

TRIMESTRE: SEGUNDO

(PESOS)

1. Ingresos Presupuestarios		6,340,239.00
(MAS)		
2. Ingresos contables no presupuestarios		2,304.78
Incremento por variación de inventarios		
Disminución del exceso de estimaciones por pérdida o deterioro u obsolescencia		
Disminución del exceso de provisiones		
Otros Ingresos y beneficios varios		
Otros Ingresos contables no presupuestarios	2,304.78	
(MENOS)		
3. Ingresos presupuestarios no contables		0.00
Productos de capital		
Aprovechamientos de capital		
Ingresos derivados de financiamientos		
Otros Ingresos presupuestarios no contables		
4. Ingresos Contables (4= 1 + 2 - 3)		6,342,543.78

 C.P. Javier Leyva Figueroa

 Lic. María del Carmen Martínez Estrada

 Mtra. Lucía López Cortez
 Rectora

Sistema Estatal de Evaluación
Estado Analítico del Ejercicio Presupuesto de Egresos
Clasificación por Objeto del Gasto (Capítulo y Concepto)
Centro Regional de Formación Docente e Investigación Educativa
Del 01 de enero al 30 de junio de 2017

ETCA-II-04

TRIMESTRE: SEGUNDO

Ejercicio del Presupuesto por Capítulo del Gasto	Egresos	Ampliaciones/ (Reducciones)	Egresos	Egresos	Egresos Pagado	Subejercicio { 6 = 3 - 4 }
	Aprobado Anual (1)	(2)	Modificado Anual (3=1+2)	Devengado Acumulado (4)	Acumulado (5)	
Servicios Personales	22,076,714	2,860,026	24,936,740	6,782,694	8,762,694	16,154,046
Remuneraciones al Personal de Carácter Permanente	13,237,941	0	13,237,941	6,341,912	6,341,912	6,896,030
Remuneraciones al Personal de Carácter Transitorio	2,090,918	2,860,026	4,950,944	422,140	422,140	4,528,804
Remuneraciones Adicionales y Especiales	2,574,044	0	2,574,044	16,000	16,000	2,558,044
Seguridad Social	4,173,811	0	4,173,811	2,002,642	2,002,642	2,171,169
Otras Prestaciones Sociales y Económicas	0	0	0	0	0	0
Previsiones	0	0	0	0	0	0
Pago de Estímulos a Servidores Públicos	0	0	0	0	0	0
Materiales y Suministros	1,413,933	150,000	1,563,933	141,072	101,170	1,422,861
Materiales de Administración, Emisión de Documentos y Artículos Oficiales	774,321	99,264	873,585	62,758	36,455	810,826
Alimentos y Utensilios	80,073	0	80,073	3,192	0	76,881
Materias Primas y Materiales de Producción y Comercialización	0	0	0	0	0	0
Materiales y Artículos de Construcción y de Reparación	29,999	736	30,735	736	736	29,999
Productos Químicos, Farmacéuticos y de Laboratorio	0	0	0	0	0	0
Combustibles, Lubrificantes y Aditivos	313,300	0	313,300	72,884	62,478	240,415
Vestuario, Blancos, Prendas de Protección y Artículos Deportivos	35,800	0	35,800	0	0	35,800
Materiales y Suministros Para Seguridad	0	0	0	0	0	0
Herramientas, Relaciones y Accesorios Menores	180,440	50,000	230,440	1,501	1,501	228,939
Servicios Generales	7,580,867	464,609	8,045,476	1,371,820	992,309	6,673,665
Servicios Básicos	1,128,756	0	1,128,756	388,285	348,569	740,471
Servicios de Arrendamiento	119,600	71,723	191,323	84,291	8,214	107,032
Servicios Profesionales, Científicos, Técnicos y Otros Servicios	2,221,221	181,762	2,402,984	200,241	90,016	2,202,743
Servicios Financieros, Bancarios y Comerciales	195,120	0	195,120	128,622	128,622	86,498
Servicios de Instalación, Reparación, Mantenimiento y Conservación	1,029,894	-71,723	958,171	200,492	114,211	757,679
Servicios de Comunicación Social y Publicidad	14,000	0	14,000	0	0	14,000
Servicios de Traslado y Viáticos	1,761,207	-2,849	1,758,358	175,115	167,670	1,583,243
Servicios Oficiales	1,111,069	285,696	1,396,765	194,775	135,007	1,201,989
Otros Servicios Generales	0	0	0	0	0	0
Transferencias, Asignaciones, Subsidios y Otras Ayudas	0	0	0	0	0	0
Transferencias Internas y Asignaciones al Sector Público	0	0	0	0	0	0
Transferencias al Resto del Sector Público	0	0	0	0	0	0
Subsidios y Subvenciones	0	0	0	0	0	0
Ayudas Sociales	0	0	0	0	0	0
Pensiones y Jubilaciones	0	0	0	0	0	0
Transferencias a Fideicomisos, Mandatos y Otros Análogos	0	0	0	0	0	0
Transferencias a la Seguridad Social	0	0	0	0	0	0
Donativos	0	0	0	0	0	0
Transferencias al Exterior	0	0	0	0	0	0
Bienes Muebles, Inmuebles e Intangibles	477,951	150,000	627,951	0	0	627,951
Mobiliario y Equipo de Administración	65,000	150,000	215,000	0	0	215,000
Mobiliario y Equipo Educativo y Recreativo	357,951	0	357,951	0	0	357,951
Equipo e Instrumental Médico y de Laboratorio	0	0	0	0	0	0
Vehículos y Equipo de Transporte	0	0	0	0	0	0
Equipo de Defensa y Seguridad	0	0	0	0	0	0
Maquinaria, Otros Equipos y Herramientas	55,000	0	55,000	0	0	55,000
Activos Biológicos	0	0	0	0	0	0
Bienes Inmuebles	0	0	0	0	0	0
Activos Intangibles	0	0	0	0	0	0
Inversión Pública	0	0	0	0	0	0
Obra Pública en Bienes de Dominio Público	0	0	0	0	0	0
Obra Pública en Bienes Propios	0	0	0	0	0	0
Proyectos Productivos y Acciones de Fomento	0	0	0	0	0	0
Inversiones Financieras y Otras Provisiones	0	0	0	0	0	0
Inversiones Para el Fomento de Actividades Productivas	0	0	0	0	0	0
Acciones y Participaciones de Capital	0	0	0	0	0	0

Compra de Títulos y Valores	0	0	0	0	0	0
Concesión de Préstamos	0	0	0	0	0	0
Inversiones en Fideicomisos, Mandatos y Otros Análogos	0	0	0	0	0	0
Otras Inversiones Financieras	0	0	0	0	0	0
Provisiones para Contingencias y Otras Erogaciones Especiales	0	0	0	0	0	0
Participaciones y Aportaciones	0	0	0	0	0	0
Participaciones	0	0	0	0	0	0
Aportaciones	0	0	0	0	0	0
Convenios	0	0	0	0	0	0
Deuda Pública	0	0	0	0	0	0
Amortización de la Deuda Pública	0	0	0	0	0	0
Intereses de la Deuda Pública	0	0	0	0	0	0
Comisiones de la Deuda Pública	0	0	0	0	0	0
Gastos de la Deuda Pública	0	0	0	0	0	0
Costo por Coberturas	0	0	0	0	0	0
Apoyos Financieros	0	0	0	0	0	0
Adeudos de Ejercicios Fiscales Anteriores (Adefas)	0	0	0	0	0	0
Total del Gasto	31,549,464	3,624,635	35,174,099	10,295,586	9,876,172	24,878,513

C.P. Javier Leyva Figueroa

Lic. María del Carmen Martínez Estrada

Mtra. Lucía López Cortez
Rectora

Sistema Estatal de Evaluación
ETCA-II-05

Centro Regional de Formación Docente e Investigación Educativa

Estado Analítico del Ejercicio del Presupuesto de Egresos Detallado - LDF

Clasificación por Objeto del Gasto (Capítulo y Concepto)

Del 01 de enero al 30 de junio de 2017

(PESOS)

TRIMESTRE: SEGUNDO

Concepto (c)	Egresos						Subejercicio (e)
	Aprobado (d)	Ampliaciones/ (Reducciones)	Modificado	Devengado	Pagado		
I. Gasto No Etiquetado [(A+B+C+D+E)+G+H+I]							
A. Servicios Personales (A=1+2+3+4+5+6+7+8+9)							
a1) Remuneraciones al Personal de Carácter Permanente	31,549,484.05	3,624,635.14	35,174,099.19	10,295,935.96	9,875,172.21	24,875,513.23	
a2) Remuneraciones al Personal de Carácter Transitorio	22,075,714.00	2,680,026.21	24,936,740.21	8,782,893.97	8,782,893.97	16,154,046.24	
a3) Remuneraciones Adicionales y Especiales	13,237,941.12	-	13,237,941.12	6,341,911.51	6,341,911.51	6,896,029.61	
a4) Seguridad Social	2,050,917.94	2,860,026.21	4,950,944.05	422,140.30	422,140.30	4,528,803.75	
a5) Otras Prestaciones Sociales y Económicas	2,574,044.06	-	2,574,044.06	15,969.85	15,969.85	2,568,074.23	
a6) Prestaciones	4,173,810.96	-	4,173,810.96	2,002,842.31	2,002,842.31	2,171,168.65	
a7) Pago de Estímulos a Servidores Públicos	-	-	-	-	-	-	
B. Materiales y Suministros (B=1+2+3+4+5+6+7+8+9)							
b1) Materiales de Administración, Emisión de Documentos y Artículos Oficiales	1,413,932.92	150,000.00	1,563,932.92	141,071.52	101,169.53	1,422,861.40	
b2) Alimentos y Utensilios	774,320.64	99,264.00	873,584.64	62,748.49	36,454.76	810,828.05	
b3) Materias Primas y Materiales de Producción y Comercialización	80,073.42	-	80,073.42	3,192.00	-	76,881.42	
b4) Materiales y Artículos de Construcción y de Reparación	29,989.32	736.00	30,725.32	736.00	736.00	29,989.32	
b5) Productos Químicos, Farmacéuticos y de Laboratorio	313,299.56	-	313,299.56	72,884.15	-	240,415.41	
b6) Combustibles, Lubricantes y Aditivos	35,890.24	-	35,890.24	-	62,477.94	36,800.24	
b7) Vestuario, Blancos, Prendas de Protección y Artículos Deportivos	-	-	-	-	-	-	
b8) Materiales y Suministros Para Seguridad	-	-	-	-	-	-	
b9) Herramientas, Reposiciones y Accesorios Menores	189,439.84	50,000.00	239,439.84	1,503.88	1,503.88	228,935.96	
C. Servicios Generales (C=1+2+3+4+5+6+7+8+9)							
c1) Servicios Básicos	7,599,899.63	464,603.93	8,045,475.56	1,371,826.47	992,308.86	6,673,655.99	
c2) Servicios de Arrendamiento	1,128,755.92	-	1,128,755.92	388,865.04	348,568.73	746,470.83	
c3) Servicios Profesionales, Científicos, Técnicos y Otros Servicios	119,600.04	71,722.40	191,322.84	84,390.73	8,213.97	107,032.11	
c4) Servicios Financieros, Bancarios y Comerciales	2,221,221.24	181,762.33	2,402,983.57	200,440.53	90,016.90	2,202,743.04	
c5) Servicios de Instalación, Reparación, Mantenimiento y Conservación	195,120.00	-	195,120.00	128,622.45	128,622.45	66,497.55	
c6) Servicios de Comunicación Social y Publicidad	1,028,893.60	71,722.80	1,100,616.40	200,481.80	114,211.00	757,679.00	
c7) Servicios de Traslado y Viajes	14,900.00	-	14,900.00	-	-	14,900.00	
	1,761,207.24	2,869.40	1,758,337.84	175,114.56	167,689.58	1,583,243.26	

	1.171.088,56	285.696,00	1.396.764,58	194.775,34	135.006,83	1.201.981,25
c3) Servicios Oficiales						
c9) Otros Servicios Generales						
D. Transferencias, Asignaciones, Subsidios y Otras Ayudas (D=01+02+03+04+05+06+07+08+09)						
d1) Transferencias Internas y Asignaciones al Sector Público						
d2) Transferencias al Riesgo del Sector Público						
d3) Subsidios y Subvenciones						
d4) Ayudas Sociales						
d5) Pensiones y Jubilaciones						
d6) Transferencias a Filiales, Comarcas, Mandatos y Otros Análogos						
d7) Transferencias a la Seguridad Social						
d8) Donativos						
d9) Transferencias al Exterior						
E. Bienes Muebles, Inmuebles e Intangibles (E=01+02+03+04+05+06+07+08+09)	477.950,50	150.000,00	637.950,50			637.950,50
e1) Mobiliario y Equipo de Administración	65.000,00	150.000,00	215.000,00			215.000,00
e2) Mobiliario y Equipo Educativo y Recreativo	357.950,50		357.950,50			357.950,50
e3) Equipo e Instrumental Médico y de Laboratorio						
e4) Vehículos y Equipo de Transporte						
e5) Equipo de Defensa y Seguridad						
e6) Maquinaria, Otros Equipos y Herramientas						
e7) Archivos Bibliográficos	55.000,00		55.000,00			55.000,00
e8) Bienes Inmuebles						
e9) Acervo Intangible						
F. Inversión Pública (F=01+02+03)						
F1) Obra Pública en Bienes de Dominio Público						
F2) Obra Pública en Bienes Propios						
F3) Proyectos Productivos y Acciones de Fomento						
G. Inversiones Financieras y Otras Provisiones (G=01+02+03+04+05+06+07)						
g1) Inversiones Para el Fomento de Actividades Productivas						
g2) Acciones y Participaciones de Capital						
g3) Compra de Títulos y Valores						
g4) Concesión de Préstamos						
g5) Inversiones en Fideicomisos, Mandatos y Otros Análogos						
Fideicomiso de Desastres Naturales (Informativo)						
g6) Otras Inversiones Financieras						
g7) Provisiones para Contingencias y Otras erogaciones Especiales						
H. Participaciones y Aportaciones (H=01+02+03)						
h1) Participaciones						
h2) Aportaciones						

33) Convenios

I. Deuda Pública (111-12-13-14-15-16-17)

- 11) Amortización de la Deuda Pública
- 12) Intereses de la Deuda Pública
- 13) Comisiones de la Deuda Pública
- 14) Gastos de la Deuda Pública
- 15) Costo por Coberturas
- 16) Apoyos Financieros

17) Adeptos de Ejercicios Fiscales Anteriores (ADEFAS)

II. Gasto Estructurado (11-A-B-C-D-E-F-G-H-I)

A. Servicios Personales (A-1-1-1-2-1-3-1-4-1-5-1-6-1-7)

- a1) Remuneraciones al Personal de Carácter Permanente
- a2) Remuneraciones al Personal de Carácter Transitorio
- a3) Remuneraciones Adicionales y Especiales
- a4) Seguridad Social
- a5) Otras Prestaciones Sociales y Económicas
- a6) Previsiones

a7) Pago de Esbalmes a Servidores Públicos

B. Materiales y Suministros (B-1-1-2-1-3-1-4-1-5-1-6-1-7-1-8-1-9)

b1) Materiales de Administración, Emisión de Documentos y Artículos Oficiales

b2) Alimentos y Utensilios

b3) Materiales Primas y Materiales de Producción y Comercialización

b4) Materiales y Artículos de Construcción y de Reparación

b5) Productos Químicos, Farmacéuticos y de Laboratorio

b6) Combustibles, Lubrificantes y Aditivos

b7) Vestuario, Blancos, Prendas de Protección y Artículos Deportivos

b8) Materiales y Suministros Para Seguridad

b9) Herramientas, Relaciones y Accesorios Menores

C. Servicios Generales (C-1-1-2-1-3-1-4-1-5-1-6-1-7-1-8-1-9)

c1) Servicios Básicos

c2) Servicios de Aprendizaje

c3) Servicios Profesionales, Científicos, Técnicos y Otros Servicios

c4) Servicios Pasadizos, Bancarios y Comerciales

c5) Servicios de Instalación, Reparación, Mantenimiento y Conservación

c6) Servicios de Comunicación Social y Publicidad

c7) Servicios de Traslado y Viajeros

c8) Servicios Oficiales

c9) Otros Servicios Generales

D. Transferencias, Asignaciones, Subsidios y Otras Ayudas (D=d1+d2+d3+d4+d5+d6+d7+d8+d9)

- d1) Transferencias Internas y Asignaciones al Sector Público
- d2) Transferencias al Resto del Sector Público
- d3) Subsidios y Subvenciones
- d4) Ayudas Sociales
- d5) Pensiones y Jubilaciones
- d6) Transferencias e Fideicomisos, Mandatos y Otros Análogos
- d7) Transferencias a la Seguridad Social
- d8) Donativos
- d9) Transferencias al Exterior

E. Bienes Muebles, Inmuebles e Intangibles (E=e1+e2+e3+e4+e5+e6+e7+e8+e9)

- e1) Mobiliario y Equipo de Administración
- e2) Mobiliario y Equipo Educativo y Recreativo
- e3) Equipo e Instrumental Médico y de Laboratorio
- e4) Vehículos y Equipo de Transporte
- e5) Equipo de Defensa y Seguridad
- e6) Maquinaria, Otros Equipos y Herramientas
- e7) Activos Biológicos
- e8) Bienes Inmuebles
- e9) Activos Intangibles

F. Inversión Pública (F=f1+f2+f3)

- f1) Obra Pública en Bienes de Dominio Público
- f2) Obra Pública en Bienes Propios
- f3) Proyectos Productivos y Acciones de Fomento

G. Inversiones Financieras y Otras Provisiones (G=g1+g2+g3+g4+g5+g6+g7)

- g1) Inversiones Para el Fomento de Actividades Productivas
- g2) Acciones y Participaciones de Capital
- g3) Compra de Títulos y Valores
- g4) Cesación de Préstamos
- g5) Inversiones en Fideicomisos, Mandatos y Otros Análogos
- Fideicomiso de Desastres Naturales (Informativo)
- g6) Otras Inversiones Financieras
- g7) Provisiones para Contingencias y Otras Errogaciones Especiales


H. Participaciones y Aportaciones (H=h1+h2+h3)

- h1) Participaciones
- h2) Aportaciones
- h3) Convenios


I. Deuda Pública (I=i1+i2+i3+i4+i5+i6+i7)

- 1) Amortización de la Deuda Pública
- 2) Intereses de la Deuda Pública
- 3) Comisiones de la Deuda Pública
- 4) Gastos de la Deuda Pública
- 5) Costo por Coberturas
- 6) Apoyos Financieros
- 7) Adeudos de Ejercicios Fiscales Anteriores (ADEFAS)

III. Total de Egresos (III = I + II)	31,549,464.05	3,624,635.14	35,174,099.19	10,295,585.96	9,876,172.21	24,878,513.23
--------------------------------------	---------------	--------------	---------------	---------------	--------------	---------------


 C.P. Javier Leyva Figueroa


 Mtra. María del Carmen Martínez Estrada


 Mtra. Lucía López Cortez
 Rectora

Sistema Estatal de Evaluación
Estado Analítico del Ejercicio Presupuesto de Egresos
Clasificación Económica (por Tipo de Gasto)
Centro Regional de Formación Docente e Investigación Educativa

ETCA-II-06

Del 01 de enero al 30 de junio de 2017

(PESOS)

TRIMESTRE: SEGUNDO

Concepto	Egresos Aprobado Anual (1)	Ampliaciones/ (Reducciones) (2)	Egresos Modificado Anual (3=1+2)	Egresos Devengado Acumulado (4)	Egresos Pagado Acumulado (5)	Subejercicio (6 = 3 - 4)
Gasto Corriente	31,549,464	3,474,635	35,024,099	10,295,586	9,876,172	24,728,513
Gasto de Capital		150,000	150,000			150,000
Amortización del la Deuda y Disminución de Pasivos			0	0		0
Pensiones y Jubilaciones			0	0		0
Participaciones			0			0
Total del Gasto	31,549,464	3,624,635	35,174,099	10,295,586	9,876,172	24,878,513

C.P. Javier Leyva Figueroa

Lic. María del Carmen Martínez Estrada

Mtra. Lucía López Cortez
Rectora

Sistema Estatal de Evaluación
Estado Analítico del Ejercicio Presupuesto de Egresos
Clasificación Administrativa (Por Unidad Administrativa)
Centro Regional de Formación Docente e Investigación Educativa
Del 01 de enero al 30 de junio de 2017
(PESOS)

Clasificación Administrativa (Por Unidad Administrativa)	TRIMESTRE: SEGUNDO					
	Egresos Aprobado Anual (1)	Ampliaciones/ (Reducciones) (2)	Egresos Modificado Anual (3=1+2)	Egresos Devengado Acumulado (4)	Egresos Pagado Acumulado (5)	Subejercicio (6=3-4)
Rectoría	1,545,610	0	1,545,610	710,082	685,430	835,528
Comunicación Social	580,170	0	580,170	251,257	251,257	328,913
Planeación	870,413	0	870,413	367,638	367,638	502,775
Administración	8,478,664	0	8,478,664	3,106,179	2,779,194	
Informática	3,232,170	0	3,232,170	957,617	957,617	2,274,553
Jurídico	873,589	0	873,589	371,364	371,364	502,225
Gestión e Innovación	9,690,579	0	9,690,579	2,941,190	2,913,748	6,749,389
Ciencias y Matemáticas	2,907,387	0	2,907,387	611,797	611,797	2,295,590
Lenguaje	1,204,473	0	1,204,473	197,076	190,174	1,007,397
Arte	2,166,409	0	2,166,409	298,156	298,156	1,868,253
Remanente Ejercicio Anteriores	0	3,024,635	3,024,635	422,140	422,140	2,602,495
Diplomado Ciencias	0	600,000	600,000	61,090	27,656	538,910
Total del Gasto	31,549,464	3,624,635	35,174,099	10,295,586	9,876,172	24,878,514

C.P. Javier Leyva Figueroa

Lic. María del Carmen Martínez Estrada

Mtra. Lucía López Cortez
Rectora

Sistema Estatal de Evaluación

ETCA-II-08

Centro Regional de Formación Docente e Investigación Educativa

Estado Analítico del Ejercicio del Presupuesto de Egresos Detallado - LDF

Clasificación Administrativa

Del 01 de enero al 30 de junio de 2017

(PESOS)

TRIMESTRE: SEGUNDO

Concepto (c)	Egresos						Subejercicio (e)
	Aprobado (d)	Ampliaciones/ (Reducciones)	Modificado	Devengado	Pagado		
I. Gasto No Etiquetado (I=A+B+C+D+E+F+G+H)	0	0	0	0	0	0	0
II. Gasto Etiquetado (II=A+B+C+D+E+F+G+H)	31,549,464		34,574,099	10,295,586	9,876,172	24,278,514	
Rectoría	1,545,610		1,545,610	710,082	685,430	835,528	
Comunicación Social	580,170		580,170	251,257	251,257	328,913	
Planeación	870,413		870,413	367,638	367,638	502,775	
Administración	8,478,664		8,478,664	3,106,179	2,779,194	5,372,486	
Informática	3,232,170		3,232,170	957,617	957,617	2,274,553	
Jurídico	873,589		873,589	371,364	371,364	502,225	
Gestión e Innovación	9,690,579		9,690,579	2,941,190	2,913,748	6,749,389	
Ciencias y Matemáticas	2,907,387		2,907,387	611,797	611,797	2,295,590	
Lenguaje	1,204,473		1,204,473	197,076	190,174	1,007,397	
Arte	2,166,409		2,166,409	298,156	298,156	1,868,253	
Remanente Ejercicio Anteriores	0	3,024,635	3,024,635	422,140	422,140	2,602,495	
Diplomado Ciencias	0	600,000	600,000	61,090	27,656	538,910	
III. Total de Egresos (III = I + II)	31,549,464	3,624,635	35,174,099	10,295,586	9,876,172	24,878,514	

C.P. Javier Leyva Figueroa

Eic. María del Carmen Martínez Estrada


Mtra. Lucía López Cortez
Rectora

Sistema Estatal de Evaluación
 Estado Analítico del Ejercicio Presupuesto de Egresos
 Clasificación Administrativa (Por Poderes)
 Centro Regional de Formación Docente e Investigación Educativa
 Del 01 de enero al 30 de junio de 2017


TRIMESTRE: SEGUNDO

(PESOS)

Clasificación Administrativa (Por Poderes)	Egresos Aprobado Anual (1)	Ampliaciones/Reducciones (2)	Egresos Modificado Anual (3=1+2)	Egresos Devengado Acumulado (4)	Egresos Pagado Acumulado (5)	Subejercicio (6 = 3 - 4)
Poder Ejecutivo	31,549,464	3,624,635	35,174,099	10,295,586	9,876,172	24,878,514
Poder Legislativo			0			0
Poder Judicial			0			0
Órganos Autónomos			0			0
Total del Gasto	31,549,464	3,624,635	35,174,099	10,295,586	9,876,172	24,878,514


 C.P. Javier Leyva Figueroa


 Lic. María del Carmen Martínez Estrada


 Mtra. Lucía López Cortez
 Rectora

Sistema Estatal de Evaluación
 Estado Analítico del Ejercicio Presupuesto de Egresos
 Clasificación Administrativa (Por Tipo de Organismos o Entidad Paraestatal)
 Centro Regional de Formación Docente e Investigación Educativa
 Del 01 de enero al 30 de junio de 2017


TRIMESTRE: SEGUNDO

(PESOS)

Concepto	Egresos Aprobado Anual (1)	Ampliaciones/ (Reducciones) (2)	Egresos Modificado Anual (3=1+2)	Egresos Devengado Acumulado (4)	Egresos Pagado Acumulado (5)	Subejercicio (6 = 3 - 4)
Entidades Paraestatales y Fideicomisos No Empresariales y No Financieros	31,549,464	3,624,635	35,174,099	10,295,586	9,876,172	24,878,514
Instituciones Públicas de la Seguridad Social			0			0
Entidades Paraestatales Empresariales No Financieras con Participación Estatal Mayoritaria			0			0
Fideicomisos Empresariales No Financieros con Participación Estatal Mayoritaria			0			0
Entidades Paraestatales Empresariales Financieras Monetarias con Participación Estatal Mayoritaria			0			0
Entidades Paraestatales Empresariales Financieras No Monetarias con Participación Estatal Mayoritaria			0			0
Fideicomisos Financieros Públicos con Participación Estatal Mayoritaria			0			0
Total del Gasto	31,549,464	3,624,635	35,174,099	10,295,586	9,876,172	24,878,514


 C.P. Javier Leyva Figueroa


 Lic. María del Carmen Martínez Estrada


 Mtra. Lucía López Cortez
 Rectora

Sistema Estatal de Evaluación
 Estado Analítico del Ejercicio Presupuesto de Egresos
 Clasificación Funcional (Finalidad y Función)
 Centro Regional de Formación Docente e Investigación Educativa
 Del 01 de enero al 30 de junio de 2017
 (PESOS)

ETCA-II-11

TRIMESTRE: SEGUNDO

Concepto	Egresos Aprobado Anual (1)	Ampliaciones/ (Reducciones) (2)	Egresos Modificado Anual (3=1+2)	Egresos Devengado Acumulado (4)	Egresos Pagado Acumulado (5)	Subejercicio (6 = 3 - 4)
Gobierno	0	0	0	0	0	0
Legislación			0			0
Justicia			0			0
Coordinación de la Política de Gobierno			0			0
Relaciones Exteriores			0			0
Asuntos Financieros y Hacendarios			0			0
Seguridad Nacional			0			0
Asuntos de Orden Público y Seguridad Interior			0			0
Otros Servicios Generales			0			0
Desarrollo Social	31,549,464	3,624,635	35,174,099	10,295,586	9,876,172	24,878,514
Protección Ambiental			0			0
Viviendas y Servicios a la Comunidad			0			0
Salud			0			0
Recreación, Cultura y Otras Manifestaciones Sociales			0			0
Educación	31,549,464	3,624,635	35,174,099	10,295,586	9,876,172	24,878,514
Protección Social			0			0
Otros Asuntos Sociales			0			0
Desarrollo Económico	0	0	0	0	0	0
Asuntos Económicos, Comerciales y Laborales en General			0			0
Agropecuaria, Silvicultura, Pesca y Caza			0			0
Combustibles y Energía			0			0
Minería, Manufacturas y Construcción			0			0
Transporte			0			0
Comunicaciones			0			0
Turismo			0			0
Ciencia, Tecnología e Innovación			0			0
Otras Industrias y Otros Asuntos Económicos			0			0
Otras No Clasificadas en funciones anteriores	0	0	0	0	0	0
Transacciones de la Deuda Pública / Costo financiero de la Deuda	0	0	0	0	0	0
Transferencias, Participaciones y Aportaciones entre Diferentes Niveles y Órdenes de gobierno			0			0
Saneamiento del Sistema Financiero			0			0
Adeudos de ejercicios Fiscales Anteriores			0			0
Total del Gasto	31,549,464	3,624,635	35,174,099	10,295,586	9,876,172	24,878,514

C.P. Javier Leyva Figueroa

Lic. María del Carmen Martínez Estrada

Mtra. Lucía López Cortez
 Rectora

Sistema Estatal de Evaluación
Centro Regional de Formación Docente e Investigación Educativa
 Estado Analítico del Ejercicio del Presupuesto de Egresos Detallado - LDF
 Clasificación Funcional (Finalidad y Función)
 Del 01 de enero al 30 de junio de 2017
 (PESOS)

ETCA-II-12

TRIMESTRE: SEGUNDO

Concepto (c)	Egresos				Subejercicio (e)
	Aprobado (d)	Ampliaciones/ (Reducciones)	Modificado	Devengado	
I. Gasto No Etiquetado (I=A+B+C+D)					
A. Gobierno (A=a1+a2+a3+a4+a5+a6+a7+a8)					
a1) Legislación					
a2) Justicia					
a3) Coordinación de la Política de Gobierno					
a4) Relaciones Exteriores					
a5) Asuntos Financieros y Hacendarios					
a6) Seguridad Nacional					
a7) Asuntos de Orden Público y de Seguridad Interior					
a8) Otros Servicios Generales					
B. Desarrollo Social (B=b1+b2+b3+b4+b5+b6+b7)					
b1) Protección Ambiental					
b2) Vivienda y Servicios a la Comunidad					
b3) Salud					
b4) Recreación, Cultura y Otras Manifestaciones Sociales					
b5) Educación					
b6) Protección Social					
b7) Otros Asuntos Sociales					
C. Desarrollo Económico (C=c1+c2+c3+c4+c5+c6+c7+c8+c9)					
c1) Asuntos Económicos, Comerciales y Laborales en General					
c2) Agropecuaria, Silvicultura, Pesca y Caza					
c3) Combustibles y Energía					
c4) Minería, Manufacturas y Construcción					
c5) Transporte					
c6) Comunicaciones					

Concepto (c)	Egresos					Subejercicio (e)
	Aprobado (d)	Ampliaciones/ (Reducciones)	Modificado	Devengado	Pagado	
c7) Turismo						
c8) Ciencia, Tecnología e Innovación						
c9) Otras Industrias y Otros Asuntos Económicos						
D. Otras No Clasificadas en Funciones Anteriores (D=d1+d2+d3+d4)						
d1) Transacciones de la Deuda Pública / Costo Financiero de la Deuda						
d2) Transferencias, Participaciones y Aportaciones Entre Diferentes Niveles y Ordenes de Gobierno						
d3) Saneamiento del Sistema Financiero						
d4) Adeudos de Ejercicios Fiscales Anteriores						
II. Gasto Etiquetado (II=A+B+C+D)	31,549,464.05	3,624,635.14	35,174,099.19	10,295,585.62	9,876,172.21	24,878,513.57
A. Gobierno (A=a1+a2+a3+a4+a5+a6+a7+a8)						
a1) Legislación						
a2) Justicia						
a3) Coordinación de la Política de Gobierno						
a4) Relaciones Exteriores						
a5) Asuntos Financieros y Hacendarios						
a6) Seguridad Nacional						
a7) Asuntos de Orden Público y de Seguridad Interior						
a8) Otros Servicios Generales						
B. Desarrollo Social (B=b1+b2+b3+b4+b5+b6+b7)	31,549,464.05	3,624,635.14	35,174,099.19	10,295,585.62	9,876,172.21	24,878,513.57
b1) Protección Ambiental						
b2) Vivienda y Servicios a la Comunidad						
b3) Salud						
b4) Recreación, Cultura y Otras Manifestaciones Sociales						
b5) Educación						
b6) Protección Social						
b7) Otros Asuntos Sociales						
C. Desarrollo Económico (C=c1+c2+c3+c4+c5+c6+c7+c8+c9)	31,549,464.05	3,624,635.14	35,174,099.19	10,295,585.62	9,876,172.21	24,878,513.57
c1) Asuntos Económicos, Comerciales y Laborales en General						
c2) Agropecuaria, Silvicultura, Pesca y Caza						
c3) Combustibles y Energía						

Concepto (c)	Egresos					Subejercicio (e)
	Aprobado (d)	Ampliaciones/ (Reducciones)	Modificado	Devengado	Pagado	
c4) Minería, Manufacturas y Construcción						
c5) Transporte						
c6) Comunicaciones						
c7) Turismo						
c8) Ciencia, Tecnología e Innovación						
c9) Otras Industrias y Otros Asuntos Económicos						
D. Otras No Clasificadas en Funciones Anteriores (D=d1 +d2+d3+d4)						
d1) Transacciones de la Deuda Pública / Costo Financiero de la Deuda	-					
d2) Transferencias, Participaciones y Aportaciones Entre Diferentes Niveles y Ordenes de Gobierno	-					
d3) Saneamiento del Sistema Financiero	-					
d4) Adeudos de Ejercicios Fiscales Anteriores	-					
III. Total de Egresos (III = I + II)	31,549,464.05	3,624,635.14	35,174,099.19	10,295,585.62	9,876,172.21	24,878,513.57



Lic. María del Carmen Martínez Estrada



C.P. Javier Leyva Figueroa



Mtra. Lucía López Cortez
Rectora

Sistema Estatal de Evaluación
Estado Analítico del Ejercicio Presupuesto de Egresos
Por Partida del Gasto
Centro Regional de Formación Docente e Investigación Educativa
Del 01 de enero al 30 de junio de 2017
(PEBOS)

ETCA-II-13

TRIMESTRE: SEGUNDO

Ejercicio del Presupuesto por Partida / Descripción	(1)	(2)	Egresos Modificados Anual (3=1+2)	Egresos Devengado Anual (4)	Egresos Pagado Anual (5)	Subejercicio (6=3-4)	% Avance Anual (7=4/5)
SERVICIOS PERSONALES	\$2,076,314.00	\$2,950,028.21	\$29,336,240.21	\$1,782,890.97	\$8,792,395.97	\$16,154,046.24	19.22%
REMUNERACIONES AL PERSONAL DE CARÁCTER PERMANENTE	\$13,237,941.12	\$0.00	\$13,237,941.12	\$6,341,911.51	\$6,341,911.51	\$6,896,029.61	47.91%
SUELDOS BÁSICOS AL PERSONAL PERMANENTE	\$13,237,941.12	\$0.00	\$13,237,941.12	\$6,341,911.51	\$6,341,911.51	\$6,896,029.61	47.91%
SUELDOS	\$13,237,941.12	\$0.00	\$13,237,941.12	\$6,341,911.51	\$6,341,911.51	\$6,896,029.61	47.91%
REALINERACIONES AL PERSONAL DE CARÁCTER TRANSITORIO	\$2,090,917.24	\$2,860,026.21	\$4,950,943.45	\$422,140.30	\$422,140.30	\$4,528,803.15	8.53%
HONORARIOS ASIMILABLES A SALARIOS	\$2,090,917.24	\$2,860,026.21	\$4,950,943.45	\$422,140.30	\$422,140.30	\$4,528,803.15	8.53%
HONORARIOS	\$2,090,917.24	\$2,860,026.21	\$4,950,943.45	\$422,140.30	\$422,140.30	\$4,528,803.15	8.53%
REMUNERACIONES ADICIONALES Y ESPECIALES	\$2,574,344.08	\$0.00	\$2,574,044.08	\$15,999.95	\$15,999.95	\$2,558,044.13	0.62%
PRIMAS DE VACACIONES, DOMINICAL Y GRATIFICACION DE FIN DE AÑO	\$2,574,344.08	\$0.00	\$2,574,044.08	\$15,999.95	\$15,999.95	\$2,558,044.13	0.62%
PRIMAS DE VACACIONES Y DOMINICAL	\$735,441.12	\$0.00	\$735,441.12	\$4,616.46	\$4,616.46	\$730,824.66	0.63%
AGUINALDO O GRATIFICACION DE FIN DE AÑO	\$1,470,882.32	\$0.00	\$1,470,882.32	\$9,108.63	\$9,108.63	\$1,461,773.69	0.62%
COMPENSACION POR AJUSTE DE CALENDARIO	\$393,860.32	\$0.00	\$393,860.32	\$1,138.33	\$1,138.33	\$392,721.99	0.62%
COMPENSACION POR BONO NAVIDEÑO	\$183,860.32	\$0.00	\$183,860.32	\$1,138.33	\$1,138.33	\$182,721.99	0.62%
SEGURIDAD SOCIAL	\$4,178,810.96	\$0.00	\$4,178,810.96	\$2,022,642.31	\$2,022,642.31	\$2,156,168.65	47.98%
APORTACIONES DE SEGURIDAD SOCIAL	\$2,049,851.52	\$0.00	\$2,049,851.52	\$683,771.97	\$683,771.97	\$1,366,079.55	47.98%
APORTACION POR SEGURO DE VIDA AL ISSSTE/SO	\$533.52	\$0.00	\$533.52	\$255.84	\$255.84	\$277.68	47.95%
APORTACION POR SEGURO DE RETIRO AL ISSSTE/SO	\$1,363.12	\$0.00	\$1,363.12	\$820.46	\$820.46	\$542.66	59.51%
ASIGNACION PARA PRESTAMOS A CORTO PLAZO	\$82,486.44	\$0.00	\$82,486.44	\$29,966.63	\$29,966.63	\$52,519.81	47.97%
OTRAS PRESTACIONES DE SEGURIDAD SOCIAL	\$74,810.98	\$0.00	\$74,810.98	\$179,801.18	\$179,801.18	\$104,989.76	47.87%
APORTACION PARA INFRAESTRUCTURA, EQUIPAMIENTO Y MANTENIMIENTO HOSPITALARIO	\$124,938.80	\$7.06	\$124,938.80	\$59,933.68	\$59,933.68	\$65,005.12	47.97%
APORTACIONES PARA LA ATENCION DE ENFERMEDADES PREEXISTENTES	\$468,072.00	\$0.00	\$468,072.00	\$233,525.00	\$233,525.00	\$234,547.00	48.04%
APORTACIONES POR SERVICIO MEDICO DEL ISSSTE/SO	\$937,027.92	\$0.00	\$937,027.92	\$449,501.52	\$449,501.52	\$487,526.40	47.97%
ASIGNACION PARA PRESTAMOS PRECATORIOS	\$62,468.44	\$0.00	\$62,468.44	\$25,967.06	\$25,967.06	\$36,501.38	47.97%
APORTACIONES AL SISTEMA DE AHORRO PARA EL RETIRO	\$2,123,929.44	\$0.00	\$2,123,929.44	\$1,018,870.34	\$1,018,870.34	\$1,105,059.10	47.97%
APORTACIONES AL SISTEMA DE AHORRO PARA EL RETIRO	\$2,123,929.44	\$0.00	\$2,123,929.44	\$1,018,870.34	\$1,018,870.34	\$1,105,059.10	47.97%
MATERIALES Y SUMINISTROS	\$1,413,932.52	\$150,000.00	\$1,563,932.52	\$141,071.52	\$141,071.52	\$1,422,861.00	9.02%
MATERIALES DE ADMINISTRACION, EMISION DE DOCUMENTOS Y ARTICULOS	\$174,320.84	\$39,261.00	\$213,581.84	\$82,798.09	\$82,798.09	\$130,783.75	7.18%
MATERIALES, UTILES Y EQUIPOS MENORES DE OFICINA	\$224,599.88	\$766.00	\$225,365.88	\$21,030.78	\$21,030.78	\$204,335.10	9.30%
MATERIALES, UTILES Y EQUIPOS MENORES DE OFICINA	\$224,599.88	\$766.00	\$225,365.88	\$21,030.78	\$21,030.78	\$204,335.10	9.30%
MATERIALES Y UTILES DE IMPRESION Y REPRODUCCION	\$170,334.48	\$0.00	\$170,334.48	\$29,567.88	\$29,567.88	\$140,766.60	17.36%
MATERIALES Y UTILES DE IMPRESION Y PRODUCCION	\$170,334.48	\$0.00	\$170,334.48	\$29,567.88	\$29,567.88	\$140,766.60	17.36%
MATERIALES, UTILES Y EQUIPOS MENORES DE TECNOLOGIAS DE LA INFORMACION	\$49,800.00	\$0.00	\$49,800.00	\$0.00	\$0.00	\$49,800.00	0.00%
MATERIALES Y UTILES PARA EL PROCESAMIENTO DE EQUIPOS Y BIENES INFORMATICOS	\$49,800.00	\$0.00	\$49,800.00	\$0.00	\$0.00	\$49,800.00	0.00%
MATERIAL IMPRESO E INFORMACION DIGITAL	\$80,000.00	\$0.00	\$80,000.00	\$0.00	\$0.00	\$80,000.00	0.00%
MATERIAL PARA INFORMACION	\$80,000.00	\$0.00	\$80,000.00	\$0.00	\$0.00	\$80,000.00	0.00%

21600	MATERIAL DE LIMPIEZA	\$48,000.04	\$0.00	\$48,000.04	\$2,989.32	\$2,989.32	\$45,010.72	6.23%
21601	MATERIAL DE LIMPIEZA	\$48,000.04	\$0.00	\$48,000.04	\$2,989.32	\$2,989.32	\$45,010.72	6.23%
21700	MATERIALES Y UTILES DE ENSEÑANZA	\$194,500.00	\$100,000.00	\$254,500.00	\$4,626.51	\$4,626.51	\$249,873.49	1.57%
21701	MATERIALES EDUCATIVOS	\$194,500.00	\$50,000.00	\$244,500.00	\$4,626.51	\$4,626.51	\$239,873.49	1.89%
21702	MATERIAL Y SUMINISTROS PARA PLANTILES	\$0.00	\$50,000.00	\$50,000.00	\$0.00	\$0.00	\$50,000.00	0.00%
21800	MATERIALES PARA EL REGISTRO E IDENTIFICACION DE BIENES Y PLACAS, ENCOMIENDAS, CALCOMANIAS Y HOLOGRAMAS	\$7,066.04	\$0.00	\$7,066.04	\$4,544.00	\$4,544.00	\$2,542.04	64.13%
21801	ALIMENTOS Y UTENSILIOS	\$7,066.04	\$0.00	\$7,066.04	\$4,544.00	\$4,544.00	\$2,542.04	64.13%
22000	PRODUCTOS ALIMENTICIOS PARA PERSONAS	\$90,073.42	\$0.00	\$90,073.42	\$3,192.00	\$3,192.00	\$76,881.42	3.50%
22101	PRODUCTOS ALIMENTICIOS PARA EL PERSONAL EN LAS INSTALACIONES	\$71,533.32	\$0.00	\$71,533.32	\$2,192.00	\$2,192.00	\$69,341.32	4.46%
22106	ADQUISICION DE AGUA POTABLE	\$48,653.22	\$0.00	\$48,653.22	\$0.00	\$0.00	\$48,653.22	0.00%
22200	UTENSILIOS PARA EL SERVICIO DE ALIMENTACION	\$21,900.10	\$0.00	\$21,900.10	\$3,192.00	\$3,192.00	\$18,708.10	14.58%
22301	UTENSILIOS PARA EL SERVICIO DE ALIMENTACION	\$8,520.10	\$0.00	\$8,520.10	\$0.00	\$0.00	\$8,520.10	0.00%
24000	MATERIALES Y ARTICULOS DE CONSTRUCCION Y DE REPARACION	\$29,999.32	\$736.00	\$30,735.32	\$736.00	\$736.00	\$29,999.32	2.39%
24600	MATERIAL ELECTRICO Y ELECTRONICO	\$29,999.32	\$0.00	\$29,999.32	\$0.00	\$0.00	\$29,999.32	0.00%
24601	MATERIAL ELECTRICO Y ELECTRONICO	\$29,999.32	\$0.00	\$29,999.32	\$0.00	\$0.00	\$29,999.32	0.00%
24800	MATERIALES COMPLEMENTARIOS	\$0.00	\$736.00	\$736.00	\$736.00	\$736.00	\$0.00	100.00%
24801	MATERIALES COMPLEMENTARIOS	\$0.00	\$736.00	\$736.00	\$736.00	\$736.00	\$0.00	100.00%
26000	COMBUSTIBLES, LUBRICANTES Y ADITIVOS	\$13,299.56	\$0.00	\$13,299.56	\$72,884.15	\$72,884.15	\$240,415.41	23.26%
26101	COMBUSTIBLES	\$13,299.56	\$0.00	\$13,299.56	\$72,884.15	\$72,884.15	\$240,415.41	23.26%
27000	VESTUARIO, BLANCOS, PRENDAS DE PROTECCION Y ARTICULOS DEPORTIVOS	\$55,800.24	\$0.00	\$55,800.24	\$0.00	\$0.00	\$55,800.24	0.00%
27100	VESTUARIO Y UNIFORMES	\$35,800.24	\$0.00	\$35,800.24	\$0.00	\$0.00	\$35,800.24	0.00%
27101	VESTUARIOS Y UNIFORMES	\$35,800.24	\$0.00	\$35,800.24	\$0.00	\$0.00	\$35,800.24	0.00%
29000	HERRAMIENTAS, REFACCIONES Y ACCESORIOS MENORES	\$160,439.84	\$40,000.00	\$200,439.84	\$1,500.88	\$1,500.88	\$228,938.96	0.08%
29100	HERRAMIENTAS MENORES	\$38,399.90	\$0.00	\$38,399.90	\$0.00	\$0.00	\$38,399.90	0.00%
29101	HERRAMIENTAS MENORES	\$38,399.90	\$0.00	\$38,399.90	\$0.00	\$0.00	\$38,399.90	0.00%
29200	REFACCIONES Y ACCESORIOS MENORES DE EDIFICIOS	\$15,000.04	\$0.00	\$15,000.04	\$0.00	\$0.00	\$15,000.04	0.00%
29201	REFACCIONES Y ACCESORIOS MENORES DE EDIFICIOS	\$15,000.04	\$0.00	\$15,000.04	\$0.00	\$0.00	\$15,000.04	0.00%
29400	REFACCIONES Y ACCESORIOS MENORES DE EQUIPO DE COMPUTO Y DE LA INFORMACION	\$89,999.94	\$0.00	\$89,999.94	\$1,500.88	\$1,500.88	\$88,499.06	1.67%
29401	REFACCIONES Y ACCESORIOS MENORES DE EQUIPO DE COMPUTO Y DE LA INFORMACION	\$89,999.94	\$0.00	\$89,999.94	\$1,500.88	\$1,500.88	\$88,499.06	1.67%
29600	REFACCIONES Y ACCESORIOS MENORES DE EQUIPO E INSTRUMENTAL	\$0.00	\$50,000.00	\$50,000.00	\$0.00	\$0.00	\$50,000.00	0.00%
29601	REFACCIONES Y ACCESORIOS MENORES DE EQUIPO E INSTRUMENTAL	\$0.00	\$50,000.00	\$50,000.00	\$0.00	\$0.00	\$50,000.00	0.00%
29800	REFACCIONES Y ACCESORIOS MENORES DE EQUIPO DE TRANSPORTE	\$37,039.96	\$0.00	\$37,039.96	\$0.00	\$0.00	\$37,039.96	0.00%
29801	REFACCIONES Y ACCESORIOS MENORES DE EQUIPO DE TRANSPORTE	\$37,039.96	\$0.00	\$37,039.96	\$0.00	\$0.00	\$37,039.96	0.00%
30000	SERVICIOS GENERALES	\$7,590,856.63	\$164,808.93	\$7,755,665.56	\$1,271,820.47	\$892,308.65	\$6,863,356.91	17.05%
31000	SERVICIOS BASICOS	\$1,128,755.92	\$0.00	\$1,128,755.92	\$385,285.04	\$385,285.04	\$743,470.88	34.40%
31100	ENERGIA ELECTRICA	\$359,760.00	\$0.00	\$359,760.00	\$154,759.00	\$154,759.00	\$205,001.00	43.02%
31101	ENERGIA ELECTRICA	\$359,760.00	\$0.00	\$359,760.00	\$154,759.00	\$154,759.00	\$205,001.00	43.02%
31300	AGUA	\$150,000.00	\$0.00	\$150,000.00	\$0.00	\$0.00	\$150,000.00	0.00%
31301	AGUA POTABLE	\$150,000.00	\$0.00	\$150,000.00	\$0.00	\$0.00	\$150,000.00	0.00%
31400	TELEFONIA TRADICIONAL	\$33,000.00	\$0.00	\$33,000.00	\$9,741.13	\$8,095.64	\$24,904.36	28.99%
31401	TELEFONIA TRADICIONAL	\$33,000.00	\$0.00	\$33,000.00	\$9,741.13	\$8,095.64	\$24,904.36	28.99%
31700	SERVICIOS DE ACCESO DE INTERNET, REDES Y PROCESAMIENTO DE	\$584,399.92	\$0.00	\$584,399.92	\$222,856.91	\$195,714.09	\$388,685.93	38.13%

36000	SERVICIOS DE COMUNICACION SOCIAL Y PUBLICIDAD	\$14,000.00	\$0.00	\$14,000.00	\$0.00	\$0.00	\$14,000.00	0.00%
36100	DIFFUSION POR RADIO, TELEVISION Y OTROS MEDIOS DE MENSAJES	\$14,000.00	\$0.00	\$14,000.00	\$0.00	\$0.00	\$14,000.00	0.00%
36101	DIFFUSION POR RADIO, TELEVISION Y OTROS MEDIOS DE MENSAJES SOBRE	\$14,000.00	\$0.00	\$14,000.00	\$0.00	\$0.00	\$14,000.00	0.00%
37000	VIATICOS Y GASTOS ADMINISTRATIVOS	\$1,161,207.24	\$2,849.40	\$1,158,357.84	\$17,069.56	\$1,583,243.26	\$1,583,243.26	9.96%
37100	PASAJES AEREOS	\$782,806.00	\$0.00	\$782,806.00	\$114,645.00	\$668,161.00	\$668,161.00	14.65%
37101	PASAJES AEREOS	\$782,806.00	\$0.00	\$782,806.00	\$114,645.00	\$668,161.00	\$668,161.00	14.65%
37200	PASAJES TERRESTRES	\$55,000.00	\$4,000.00	\$59,000.00	\$3,789.37	\$56,110.63	\$56,110.63	6.33%
37201	PASAJES TERRESTRES	\$55,000.00	\$4,000.00	\$59,000.00	\$3,789.37	\$56,110.63	\$56,110.63	6.33%
37400	VIATICOS EN EL PAIS	\$186,225.24	\$620.00	\$186,845.24	\$30,966.04	\$755,875.20	\$755,875.20	3.94%
37501	VIATICOS EN EL PAIS	\$708,471.24	-\$1,200.00	\$707,271.24	\$27,196.04	\$680,066.18	\$680,066.18	3.85%
37502	GASTOS DE CAMINO	\$77,754.00	\$1,823.02	\$79,577.02	\$3,770.00	\$75,813.02	\$75,813.02	4.74%
37600	VIATICOS EN EL EXTRANJERO	\$104,976.00	-\$8,419.40	\$96,556.60	\$24,510.17	\$72,046.43	\$72,046.43	25.38%
37801	VIATICOS EN EL EXTRANJERO	\$104,976.00	-\$8,419.40	\$96,556.60	\$24,510.17	\$72,046.43	\$72,046.43	25.38%
37900	OTROS SERVICIOS DE TRASLADO Y HOSPEDAJE	\$31,300.00	\$950.00	\$32,250.00	\$1,204.00	\$31,046.00	\$31,046.00	3.75%
37901	CILOTAS	\$31,300.00	\$950.00	\$32,250.00	\$1,204.00	\$31,046.00	\$31,046.00	3.75%
38000	SERVICIOS OFICIALES	\$1,111,068.59	\$285,852.00	\$1,396,920.59	\$194,775.34	\$1,202,145.25	\$1,202,145.25	13.94%
38200	CONGRESOS Y CONVENCIONES	\$1,111,068.59	\$285,852.00	\$1,396,920.59	\$194,775.34	\$1,202,145.25	\$1,202,145.25	13.94%
38301	CONGRESOS Y CONVENCIONES	\$1,111,068.59	\$285,852.00	\$1,396,920.59	\$194,775.34	\$1,202,145.25	\$1,202,145.25	13.94%
50000	BIENES MUEBLES, INMUEBLES E INTAGIBLES	\$477,950.50	\$150,000.00	\$627,950.50	\$0.00	\$627,950.50	\$627,950.50	0.00%
51000	MOBILIARIO Y EQUIPO DE ADMINISTRACION	\$65,000.00	\$150,000.00	\$215,000.00	\$0.00	\$215,000.00	\$215,000.00	0.00%
51100	MUEBLES DE OFICINA Y ESTANTERIA	\$22,000.00	\$0.00	\$22,000.00	\$0.00	\$22,000.00	\$22,000.00	0.00%
51101	MOBILIARIO	\$22,000.00	\$0.00	\$22,000.00	\$0.00	\$22,000.00	\$22,000.00	0.00%
51200	EQUIPO DE COMPUTO Y DE TECNOLOGIAS DE LA INFORMACION	\$43,000.00	\$0.00	\$43,000.00	\$0.00	\$43,000.00	\$43,000.00	0.00%
51501	BIENES INFORMATICOS	\$43,000.00	\$0.00	\$43,000.00	\$0.00	\$43,000.00	\$43,000.00	0.00%
51900	OTROS MOBILIARIOS Y EQUIPOS DE ADMINISTRACION	\$0.00	\$150,000.00	\$150,000.00	\$0.00	\$150,000.00	\$150,000.00	0.00%
51901	MOBILIARIO Y EQUIPO PARA ESCUELAS, LABORATORIOS Y TALLERES	\$0.00	\$150,000.00	\$150,000.00	\$0.00	\$150,000.00	\$150,000.00	0.00%
52000	MOBILIARIO Y EQUIPO EDUCACIONAL Y RECREATIVO	\$357,950.50	\$0.00	\$357,950.50	\$0.00	\$357,950.50	\$357,950.50	0.00%
52100	EQUIPOS Y APARATOS AUDIOVISUALES	\$149,000.00	\$0.00	\$149,000.00	\$0.00	\$149,000.00	\$149,000.00	0.00%
52101	EQUIPOS Y APARATOS AUDIOVISUALES	\$149,000.00	\$0.00	\$149,000.00	\$0.00	\$149,000.00	\$149,000.00	0.00%
52200	CAMARAS FOTOGRAFICAS Y DE VIDEO	\$47,000.00	\$0.00	\$47,000.00	\$0.00	\$47,000.00	\$47,000.00	0.00%
52301	CAMARAS FOTOGRAFICAS Y DE VIDEO	\$47,000.00	\$0.00	\$47,000.00	\$0.00	\$47,000.00	\$47,000.00	0.00%
52900	OTRO MOBILIARIO Y EQUIPO EDUCACIONAL Y RECREATIVO	\$161,950.50	\$0.00	\$161,950.50	\$0.00	\$161,950.50	\$161,950.50	0.00%
52901	OTRO MOBILIARIO Y EQUIPO EDUCACIONAL Y RECREATIVO	\$161,950.50	\$0.00	\$161,950.50	\$0.00	\$161,950.50	\$161,950.50	0.00%
56000	MAQUINARIA, OTROS EQUIPOS Y HERRAMIENTAS	\$55,000.00	\$0.00	\$55,000.00	\$0.00	\$55,000.00	\$55,000.00	0.00%
56500	EQUIPO DE COMUNICACION Y TELECOMUNICACION	\$27,500.00	\$0.00	\$27,500.00	\$0.00	\$27,500.00	\$27,500.00	0.00%
56501	EQUIPO DE COMUNICACION Y TELECOMUNICACION	\$27,500.00	\$0.00	\$27,500.00	\$0.00	\$27,500.00	\$27,500.00	0.00%
56600	EQUIPOS DE GENERACION ELECTRICA, APARATOS Y ACCESORIOS	\$27,500.00	\$0.00	\$27,500.00	\$0.00	\$27,500.00	\$27,500.00	0.00%
56601	MAQUINARIA Y EQUIPO ELECTRICO Y ELECTRONICO	\$27,500.00	\$0.00	\$27,500.00	\$0.00	\$27,500.00	\$27,500.00	0.00%
	TOTAL GASTO	\$51,549,464.05	\$3,624,635.14	\$55,174,099.19	\$9,876,172.21	\$24,878,513.23	\$24,878,513.23	25.27%



 Lic. María del Carmen Martínez Estrada



 Mtra. Lucía López Cortez

 Rectora



 C.P. Javier Leyva Guerra

Sistema Estatal de Evaluación
Estado Analítico del Ejercicio de Presupuesto de Egresos- Detallado – LDF
(Clasificación de Servicios Personales por Categoría)

ETCA-II-14


Del 01 de enero al 30 de junio de 2017
(PESOS)

TRIMESTRE: SEGUNDO

Concepto (c)	Egresos					Subejercicio (e)
	Aprobado (d)	Ampliaciones/ (Reducciones)	Modificado	Devengado	Pagado	
I. Gasto No Etiquetado (I=A+B+C+D+E+F)						
A. Personal Administrativo y de Servicio Público						
B. Magisterio						
C. Servicios de Salud (C=c1 +c2)						
c1) Personal Administrativo						
c2) Personal Médico, Paramédico y afín						
D. Seguridad Pública						
E. Gastos asociados a la implementación de nuevas leyes federales o reformas a las mismas (E = e1 + e2)						
e1) Nombre del Programa o Ley 1						
e2) Nombre del Programa o Ley 2						
F. Sentencias laborales definitivas						
II. Gasto Etiquetado (II=A+B+C+D+E+F)	22,076,714.00	2,860,026.21	24,936,740.21	8,782,693.97	8,782,693.97	16,154,046.24
A. Personal Administrativo y de Servicio Público	\$22,076,714.00	\$2,860,026.21	24,936,740.21	\$8,782,693.97	\$8,782,693.97	16,154,046.24
B. Magisterio						
C. Servicios de Salud (C=c1 +c2)						
c1) Personal Administrativo						
c2) Personal Médico, Paramédico y afín						
D. Seguridad Pública						
E. Gastos asociados a la implementación de nuevas leyes federales o reformas a las mismas (E = e1 + e2)						
e1) Nombre del Programa o Ley 1						
e2) Nombre del Programa o Ley 2						
F. Sentencias laborales definitivas						
III. Total del Gasto en Servicios Personales (III = I + II)	22,076,714.00	2,860,026.21	24,936,740.21	8,782,693.97	8,782,693.97	16,154,046.24


C.P. Javier Leyva Figueroa


Lic. María del Carmen Martínez Estrada


Mtra. Lucea López Cortez
 Rectora

Sistema Estatal de Evaluación
 Conciliación entre los Egresos Presupuestarios y los Gastos Contables
 Centro Regional de Formación Docente e Investigación Educativa
 Al 30 de junio del 2017

ETCA-II-15

(Pesos)

TRIMESTRE: SEGUNDO

1. Total de Egresos Presupuestarios		10,295,585.96
--	--	---------------

(MENOS)

2. Egresos Presupuestarios no contables		0.00
Mobiliario y equipo de administración		
Mobiliario y equipo educacional y recreativo		
Equipo e instrumental médico y de laboratorio		
Vehículos y equipo de transporte		
Equipo de defensa y seguridad		
Maquinaria, otros equipos y herramientas		
Arctivos biológicos		
Bienes inmuebles		
Activos intangibles		
Obra pública en bienes propios		
Acciones y participaciones de capital		
Compra de títulos y valores		
Inversiones en fideicomisos, mandatos y otros análogos		
Provisiones para contingencias y otras erogaciones especiales		
Armonización de la deuda pública		
Adeudos de ejercicios fiscales anteriores (ADEFAS)		
Otros Egresos Presupuestales No Contables		

(MAS)

3. Gastos contables no presupuestarios		1,569,344.00
Estimaciones, depreciaciones, deterioros, obsolescencia y amortizaciones	1,569,344.00	
Provisiones		
Disminución de inventarios		
Aumento por insuficiencia de estimaciones por pérdida o deterioro u obsolescencia		
Aumento por insuficiencia de provisiones		
Otros gastos		
Otros Gastos Contables No Presupuestales		
4. Total de Gasto Contable (4= 1 - 2 + 3)		11,864,929.96

C.P. Javier Leyva Figueroa

Lic. María del Carmen Martínez Estrada

Mtra. Lucía López Cortez
 Rectora

Endeudamiento Neto

Centro Regional de Formación Docente e Investigación Educativa

Del 01 de enero al 30 de junio de 2017


(pesos)

TRIMESTRE: SEGUNDO

Identificación del crédito o Instrumento	Contratacion / Colocación	Amortización	Endeudamiento Neto
	A	B	C=A-B
Créditos Bancarios			
1 NADA QUE MANIFESTAR			0.00
2			
3			
4			
5			
6			
7			
8			
9			
10			
Total Créditos Bancarios	0.00	0.00	0.00
Otros Instrumentos de Deuda			
1			
2			
3			
4			
5			
6			
7			
8			
9			
10			
Total Otros Instrumentos de Deuda	0.00	0.00	0.00
TOTAL	0.00	0.00	0.00

"Bajo protesta de decir verdad declaramos que los Estados Financieros y sus Notas, son razonablemente correctos y son responsabilidad del emisor"


C.P. Javier Leyva Figueroa


Lic. María del Carmen Martínez Estrada


Mtra. Lucía López Cortez
Rectora

Sistema Estatal de Evaluación
Intereses de la Deuda
Centro Regional de Formación Docente e Investigación Educativa
Del 01 de enero al 30 de junio de 2017
(pesos)

ETCA-II-17

TRIMESTRE: SEGUNDO

Identificación del crédito o Instrumento	Devengado	Pagado
Créditos Bancarios		
1 NADA QUE MANIFESTAR		
2		
3		
4		
5		
6		
7		
8		
9		
10		
Total de Intereses Créditos Bancarios	0.00	0.00
Otros Instrumentos de Deuda		
1		
2		
3		
4		
5		
6		
7		
8		
9		
10		
Total Intereses Otros Instrumentos de Deuda	0.00	0.00
TOTAL	0.00	0.00

"Bajo protesta de decir verdad declaramos que los Estados Financieros y sus Notas, son razonablemente correctos y son responsabilidad del emisor"

C.P. Javier Leyva Figueroa

Lic. María del Carmen Martínez Estrada

Mtra. Lucía López Cortez
Rectora

Sistema Estatal de Evaluación
Gasto Por Categoría Programática
Centro Regional de Formación Docente e Investigación Educativa
Del 01 de enero al 30 de junio de 2017

ETCA-III-01

(PESOS)

TRIMESTRE: SEGUNDO

Concepto	Egresos Aprobado Anual (1)	Ampliaciones/ (Reducciones) (2)	Egresos Modificado Anual (3=1+2)	Egresos Devengado Anual (4)	Egresos Pagado Anual (5)	Subejercicio (6 = 3 - 4)
Programas						
Subsidios:	0	0	0	0	0	0
Sector Social y Privado o Estados y Municipios			0			0
Sujetos a Reglas de Operación			0			0
Otros Subsidios			0			0
Desempeño de las Funciones:	31,549,464	3,624,635	35,174,099	10,295,586	9,876,172	24,878,514
Prestación de Servicios Públicos	31,549,464	3,624,635	35,174,099	10,295,586	9,876,172	24,878,514
Provisión de Bienes Públicos			0			0
Planeación, Seguimiento y Evaluación de Políticas Públicas			0			0
Promoción y Fomento			0			0
Regulación y Supervisión			0			0
Funciones de las Fuerzas Armadas (Únicamente el Gobierno Federal)			0			0
Específicos			0			0
Proyectos de Inversión			0			0
Administrativos y de Apoyos	0	0	0	0	0	0
Apoyo al Proceso Presupuestario y para Mejorar la Eficiencia Institucional			0			0
Apoyo a la Función Pública y al Mejoramiento de la Gestión			0			0
Operaciones Ajenas			0			0
Compromisos	0	0	0	0	0	0
Obligaciones de Cumplimiento de Resolución Jurisdiccional			0			0
Desastres Naturales			0			0
Obligaciones	0	0	0	0	0	0
Pensiones y Jubilaciones			0			0
Aportaciones a la Seguridad Social			0			0
Aportaciones a Fondos de Estabilización			0			0
Aportaciones a Fondos de Inversión y Reestructura de Pensiones			0			0
Programas de gasto Federalizado (Gobierno Federal)	0	0	0	0	0	0
Gasto Federalizado			0			0
Participaciones a Entidades Federativas y Municipios			0			0
Costo Financiero, Deuda o Apoyo a Deudores y Ahorradores de la Banca			0			0
Adeudos de Ejercicios Fiscales Anteriores			0			0
Total del Gasto	31,549,464	3,624,635	35,174,099	10,295,586	9,876,172	24,878,514

C.P. Javier Leyva Figueroa

Lic. María del Carmen Martínez Estrada

Mtra. Lucía López Cortez
 Rectora

Sistema Estatal de Evaluación
Gasto Por Programa Presupuestario

ETCA-III- 02
TRIMESTRE:SEGUND
O

(PESOS)

Concepto	Egresos Aprobado Anual (1)	Ampliaciones/ (Reducciones) (2)	Egresos Modificado Anual (3=1+2)	Egresos Devengado Anual (4)	Egresos Pagado Anual (5)	Subejercicio (6 = 3 - 4)
Programas						
Eje 1 Sonora en Paz y Tranquilidad	0	0	0	0	0	0
Nombre del Programa Presupuestario			0			0
Nombre del Programa Presupuestario			0			0
Nombre del Programa Presupuestario			0			0
Nombre del Programa Presupuestario			0			0
Nombre del Programa Presupuestario			0			0
Nombre del Programa Presupuestario			0			0
Nombre del Programa Presupuestario			0			0
Nombre del Programa Presupuestario			0			0
Nombre del Programa Presupuestario			0			0
Eje 2 Sonora y Ciudades con Calidad de Vida	0	0	0	0	0	0
Nombre del Programa Presupuestario			0			0
Nombre del Programa Presupuestario			0			0
Nombre del Programa Presupuestario			0			0
Eje 3 Economía con Futuro	0	0	0	0	0	0
Nombre del Programa Presupuestario			0			0
Nombre del Programa Presupuestario			0			0
Nombre del Programa Presupuestario			0			0
Eje 4 Todos los Sonorenses Todas las Oportunidades	0	0	0	0	0	0
Nombre del Programa Presupuestario			0			0
Nombre del Programa Presupuestario			0			0
Nombre del Programa Presupuestario			0			0
Nombre del Programa Presupuestario			0			0
Eje 5 Gobierno Eficiente, Innovador, Transparente y	0	0	0	0	0	0
Nombre del Programa Presupuestario			0			0
Nombre del Programa Presupuestario			0			0
Nombre del Programa Presupuestario			0			0
Nombre del Programa Presupuestario			0			0
Eje 6 Gobierno Promotor de los Derechos Humanos e	0	0	0	0	0	0
Nombre del Programa Presupuestario			0			0
Nombre del Programa Presupuestario			0			0
Nombre del Programa Presupuestario			0			0
Total del Gasto	0	0	0	0	0	0

C.P. Javier Leyva Figueroa

Lic. María del Carmen Martínez Estrada

Mtra. Lucía López Cortez
Rectora