
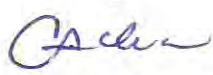


Estado de Situación Financiera
Ente Colegio de Educación Profesional Técnica del Estado de Sonora
Al 31 de Marzo del 2016

(PESOS)

ACTIVO	mar. 16	dic. 15	PASIVO	mar. 16	dic. 15
Activo Circulante			Pasivo Circulante		
Efectivo y Equivalentes	3,584,286.23	2,494,627.40	Cuentas por Pagar a Corto Plazo	129,524,750.01	125,534,536.75
Derechos a Recibir Efectivo o Equivalentes	22,056,725.23	24,049,484.57	Fondos y Bienes de Terceros en Garantía y/o Administración a Corto Plazo	4,158,525.79	6,774,692.20
Derechos a Recibir Bienes o Servicios	111,611.75	16,930.39	Porción a Corto Plazo de la Deuda Pública a Largo Plazo		
Inventarios	41,806.00	12,470.00			
Almacenes	0.00	0.00			
Estimación por Pérdida o Deterioro de Activos Circulantes	-1,971,593.63	-1,971,593.63	Total de Pasivos Circulantes	133,683,275.80	132,309,228.95
Otros Activos Circulantes	177,368.40	151,873.28			
Total de Activos Circulantes	24,000,203.98	24,753,792.01			
Activo No Circulante			Pasivo No Circulante		
Derechos a Recibir Efectivo o Equivalentes a Largo Plazo	0.00	0.00			
Bienes Inmuebles, Infraestructura y Construcciones en Proceso	93,563,777.22	93,563,777.22	Total de Pasivos No Circulantes		
Bienes Muebles	104,536,886.90	104,471,832.00			
Activos Intangibles	0.00	0.00	Total de Pasivo	133,683,275.80	132,309,228.95
Depreciación, Deterioro y Amortización Acumulada de Bienes	-13,032,229.79	-10,965,507.61			
Total de Activos No Circulantes	185,068,434.33	187,070,101.61	Hacienda Pública/Patrimonio		
Total de Activos	209,068,638.31	211,823,893.62	Hacienda Pública/Patrimonio Contribuido		
			Aportaciones	32,014,326.14	32,014,326.14
			Donaciones de Capital	158,205,720.94	158,242,790.77
			Actualización de la Hacienda Pública/Patrimonio	0.00	0.00
			Hacienda Pública/Patrimonio Generado		
			Resultados del Ejercicio (Ahorro/ Desahorro)	-3,786,551.19	-36,900,045.67
			Resultados de Ejercicios Anteriores	-111,048,133.38	-73,842,406.57
			Revalúos		
			Reservas		
			Rectificaciones de Resultados de Ejercicios Anteriores		
			Exceso o Insuficiencia en la Actualización de la Hacienda Pública/Patrimonio		
			Resultado por Posición Monetaria		
			Resultado por Tenencia de Activos no Monetarios		
			Total Hacienda Pública/Patrimonio	75,385,362.51	79,514,664.67
			Total de Pasivo y Hacienda Pública/Patrimonio	209,068,638.31	211,823,893.62


LIC. MARLÓN ANTONIO GANEZ RASCÓN
 DIRECTOR DE ADMINISTRACIÓN


LIC. FRANCISCO CARLOS SILVA TOLEDO
 DIRECTOR GENERAL



	<u>mar-16</u>	<u>mar-15</u>
INGRESOS Y OTROS BENEFICIOS		
Ingresos de la Gestión:	19,996,284.01	21,254,088.90
Impuestos		
Cuotas y Aportaciones de Seguridad Social		
Contribuciones de Mejoras		
Derechos		
Productos de Tipo Corriente ¹		
Aprovechamientos de Tipo Corriente		
Ingresos por Venta de Bienes y Servicios	19,996,284.01	21,254,088.90
Ingresos no Comprendidos en las Fracciones de la Ley de Ingresos Causados en Ejercicios Fiscales Anteriores Pendientes de Liquidación o Pago		
Participaciones, Aportaciones, Transferencias, Asignaciones, Subsidios y Otras Ayudas	64,751,812.07	66,874,121.04
Participaciones y Aportaciones		
Transferencia, Asignaciones, Subsidios y Otras Ayudas	64,751,812.07	66,874,121.04
Otros Ingresos y Beneficios	52,715.84	633,184.64
Ingresos Financieros	40,915.67	11,760.99
Incremento por Variación de Inventarios		
Disminución del Exceso de Estimaciones por Pérdida o Deterioro u Obsolescencia		
Disminución del Exceso de Provisiones	11,800.17	39,708.65
Otros Ingresos y Beneficios Varios		581,715.00
Total de Ingresos y Otros Beneficios	84,800,811.92	88,761,394.58
GASTOS Y OTRAS PÉRDIDAS	86,814,915.79	78,448,504.86
Gastos de Funcionamiento	86,764,133.79	75,406,316.86
Servicios Personales	79,913,584.22	68,580,399.47
Materiales y Suministros	1,847,549.20	2,170,679.21
Servicios Generales	5,003,000.37	4,655,238.18
Transferencia, Asignaciones, Subsidios y Otras Ayudas	0.00	0.00
Transferencias Internas y Asignaciones al Sector Público		
Transferencias al Resto del Sector Público		
Subsidios y Subvenciones		
Ayudas Sociales		
Pensiones y Jubilaciones		
Transferencias a Fideicomisos, Mandatos y Contratos Análogos		
Transferencias a la Seguridad Social		
Donativos		
Transferencias al Exterior		
Participaciones y Aportaciones	50,782.00	3,042,188.00
Participaciones		
Aportaciones		
Convenios	50,782.00	3,042,188.00
Intereses, Comisiones y Otros Gastos de la Deuda Pública		
Intereses de la Deuda Pública		
Comisiones de la Deuda Pública		
Gastos de la Deuda Pública		
Costo por Coberturas		
Apoyos Financieros		
Otros Gastos y Pérdidas Extraordinarias	1,772,447.32	0.00
Estimaciones, Depreciaciones, Deterioros, Obsolescencia y Amortizaciones	1,772,447.32	0.00
Provisiones		
Disminución de Inventarios		
Aumento por Insuficiencia de Estimaciones por Pérdida o Deterioro u Obsolescencia		
Aumento por Insuficiencia de Provisiones		
Otros Gastos		
Inversión Pública		
Inversión Pública no Capitalizable		
Total de Gastos y Otras Pérdidas	88,587,363.11	78,448,504.86
Resultados del Ejercicio (Ahorro/Desahorro)	-3,786,551.19	10,312,889.72

¹ No se incluyen: Utilidades e Intereses. Por regla de presentación se revelan como Ingresos Financieros.



LIC. MARLÓN ANTONIO CÁNEZ RASCÓN
 DIRECTOR DE ADMINISTRACIÓN


LIC. FRANCISCO CARLOS SILVA TOLEDO
 DIRECTOR GENERAL



Flujo de Efectivo
Ente Colegio de Educación Profesional Técnica del Estado de Sonora
Al 31 de Marzo del 2016

Concepto	<u>mar-16</u>	<u>mar-15</u>
Flujos de Efectivo de las Actividades de Operación		
Origen	88,791,663.63	97,900,573.94
Impuestos		
Cuotas y Aportaciones de Seguridad Social		
Contribuciones de mejoras		
Derechos		
Productos de Tipo Corriente		
Aprovechamientos de Tipo Corriente		
Ingresos por Venta de Bienes y Servicios	19,996,284.01	21,254,088.90
Ingresos no Comprendidos en las Fracciones de la Ley de Ingresos Causados en Ejercicios Fiscales Anteriores Pendientes de Liquidación o Pago		
Participaciones y Aportaciones		
Transferencias, Asignaciones y Subsidios y Otras Ayudas	64,751,812.07	66,874,121.04
Otros Orígenes de Operación	4,043,567.55	9,772,364.00
Aplicación	87,599,880.51	101,980,686.86
Servicios Personales	79,913,584.22	68,580,399.47
Materiales y Suministros	1,847,549.20	2,170,679.21
Servicios Generales	5,003,000.37	4,655,238.18
Transferencias Internas y Asignaciones al Sector Público		
Transferencias al resto del Sector Público		
Subsidios y Subvenciones		
Ayudas Sociales		
Pensiones y Jubilaciones		
Transferencias a Fideicomisos, Mandatos y Contratos Análogos		
Transferencias a la Seguridad Social		
Donativos		
Transferencias al Exterior		
Participaciones		
Aportaciones		
Convenios	50,782.00	3,042,188.00
Otras Aplicaciones de Operación	784,964.72	23,532,182.00
Flujos Netos de Efectivo por Actividades de Operación	1,191,783.12	-4,080,112.92
Flujos de Efectivo de las Actividades de Inversión		
Origen		
Bienes Inmuebles, Infraestructura y Construcciones en Proceso		
Bienes Muebles		
Otros Orígenes de Inversión		
Aplicación	102,124.29	46,820.00
Bienes Inmuebles, Infraestructura y Construcciones en Proceso		
Bienes Muebles	102,124.29	46,820.00
Otras Aplicaciones de Inversión		
Flujos Netos de Efectivo por Actividades de Inversión	-102,124.29	-46,820.00
Flujo de Efectivo de las Actividades de Financiamiento		
Origen		
Endeudamiento Neto		
Interno		
Externo		
Otros Orígenes de Financiamiento		
Aplicación		
Servicios de la Deuda		
Interno		
Externo		
Otras Aplicaciones de Financiamiento		
Flujos netos de Efectivo por Actividades de Financiamiento		
Incremento/Disminución Neta en el Efectivo y Equivalentes al Efectivo	1,089,658.83	-4,126,932.92
Efectivo y Equivalentes al Efectivo al Inicio del Ejercicio	2,494,627.40	7,098,250.00
Efectivo y Equivalentes al Efectivo al Final del Ejercicio	3,584,286.23	2,971,317.08


LIC. MARLON ANTONIO CAÑEZ RASCÓN
 DIRECTOR DE ADMINISTRACIÓN


LIC. FRANCISCO CARLOS SILVA TOLEDO
 DIRECTOR GENERAL



Estado de Variación en la Hacienda Pública
Ente Colegio de Educación Profesional Técnica del Estado de Sonora
Al 31 de Marzo del 2016.
(PESOS)

CONALEP - SONORA

Concepto	Hacienda Pública / Patrimonio Contribuido	Hacienda Pública / Patrimonio Generado de Ejercicio Anteriores	Hacienda Pública / Patrimonio Generado del Ejercicio	Ajustes por Cambios de Valor	Total
Rectificaciones de Resultados de Ejercicios Anteriores					0
					0
Patrimonio Neto Inicial Ajustado del Ejercicio	190,257,117.00	0.00	0.00	0.00	190,257,117.00
Aportaciones	33,791,652.00				33,791,652.00
Donaciones de Capital	156,465,465.00				156,465,465.00
Actualización de la Hacienda Pública/Patrimonio					0.00
					0.00
Variaciones de la Hacienda Pública / Patrimonio Neto del Ejercicio	0.00	-73,842,407.00	-36,900,045.00	0.00	-110,742,452.00
Resultados del Ejercicio (Ahorro/Desahorro)		-10,688,177.00	-36,900,045.00		-47,588,222.00
Resultados de Ejercicios Anteriores		-63,154,230.00			-63,154,230.00
Revalúos					0.00
Reservas					0.00
					0.00
Hacienda Pública / Patrimonio Neto Final del Ejercicio 2015	190,257,117.00	-73,842,407.00	-36,900,045.00	0.00	79,514,665.00
					0.00
Cambios en la Hacienda Pública / Patrimonio Neto del Ejercicio 2016	-37,069.92	0.00	0.00	0.00	-37,069.92
Aportaciones					0.00
Donaciones de Capital	30,000.00				30,000.00
Actualización de la Hacienda Pública/Patrimonio	-67,069.92				-67,069.92
					0.00
Variaciones de la Hacienda Pública / Patrimonio Neto del Ejercicio	0.00	-37,205,726.38	33,113,493.81	0.00	-4,092,232.57
Resultados del Ejercicio (Ahorro/Desahorro)		-36,900,045.00	-3,786,551.19		-40,686,596.19
Resultados de Ejercicios Anteriores		-305,681.38	36,900,045.00		36,594,363.62
Revalúos					0.00
Reservas					0.00
					0.00
Saldo Neto en la Hacienda Pública / Patrimonio 2016	190,220,047.08	-111,048,133.38	-3,786,551.19	0.00	75,385,362.51


 LIC. MARLON ANTONIO CAÑEZ RASCON
 DIRECTOR DE ADMINISTRACIÓN


 LIC. FRANCISCO CARLOS SILVA TOLEDO
 DIRECTOR GENERAL



Estado de Cambios en la Situación Financiera
Ente Colegio de Educación Profesional Técnica del Estado de Sonora
Del 01 de Enero al 31 de Marzo del 2016.
(PESOS)

Activo	Origen (2016 - 2015)	Aplicación
	-	+
Activo Circulante	1,992,759.34	1,239,171.31
Efectivo y Equivalentes	0.00	1,089,658.83
Derechos a Recibir Efectivo o Equivalentes	1,992,759.34	0.00
Derechos a Recibir Bienes o Servicios	0.00	94,681.36
Inventario	0.00	29,336.00
Almacenes	0.00	0.00
Estimación por Pérdida o Deterioro de Activos Circulantes	0.00	0.00
Otros Activos Circulantes	0.00	25,495.12
Activo No Circulante	2,066,722.18	65,054.90
Inversiones Financieras a Largo Plazo	0.00	0.00
Derechos a Recibir Efectivo o Equivalentes a Largo Plazo	0.00	0.00
Bienes Inmuebles, Infraestructura y Construcciones en Proceso	0.00	0.00
Bienes Muebles	0.00	65,054.90
Activos Intangibles	0.00	0.00
Depreciación, Deterioro y Amortización Acumulada de Bienes	2,066,722.18	0.00
Activos Diferidos	0.00	0.00
Estimación por Pérdida o Deterioro de Activos no Circulantes	0.00	0.00
Otros Activos no Circulantes	0.00	0.00
Pasivo	(2016 - 2015)	
	+	-
Pasivo Circulante	3,990,213.26	2,616,166.41
Cuentas por Pagar a Corto Plazo	3,990,213.26	0.00
Documentos por Pagar a Corto Plazo	0.00	2,616,166.41
Porción a Corto Plazo de la Deuda Pública a Largo Plazo	0.00	0.00
Títulos y Valores a Corto Plazo	0.00	0.00
Pasivos Diferidos a Corto Plazo	0.00	0.00
Fondos y Bienes de Terceros en Garantía y/o Administración a Corto Plazo	0.00	0.00
Provisiones a Corto Plazo	0.00	0.00
Otros Pasivos a Corto Plazo	0.00	0.00
Pasivo No Circulante	0.00	0.00
Cuentas por Pagar a Largo Plazo	0.00	0.00
Documentos por Pagar a Largo Plazo	0.00	0.00
Deuda Pública a Largo Plazo	0.00	0.00
Pasivos Diferidos a Largo Plazo	0.00	0.00
Fondos y Bienes de Terceros en Garantía y/o en Administración a Largo Plazo	0.00	0.00
Provisiones a Largo Plazo	0.00	0.00
	(2016 - 2015)	
	+	-
HACIENDA PUBLICA/PATRIMONIO	0.00	-70,336,933.46
Hacienda Pública/Patrimonio Contribuido	0.00	37,069.83
Aportaciones	0.00	0.00
Donaciones de Capital	0.00	37,069.83
Actualización de la Hacienda Pública/Patrimonio	0.00	0.00
Hacienda Pública/Patrimonio Generado	0.00	-70,374,003.29
Resultados del Ejercicio (Ahorro/ Desahorro)	0.00	-33,168,276.48
Resultados de Ejercicios Anteriores	0.00	-37,205,726.81
Revalúos	0.00	0.00
Reservas	0.00	0.00
Rectificaciones de Resultados de Ejercicios Anteriores	0.00	0.00
Excesos o Insuficiencia en la Actualización de la Hacienda Pública/Patrimonio	0.00	0.00
Resultado por Posición Monetaria	0.00	0.00
Resultado por Tenencia de Activos no Monetarios	0.00	0.00


LIC. MARLON ANTONIO CAÑEZ RASCON
DIRECTOR DE ADMINISTRACIÓN


LIC. FRANCISCO CARLOS SILVA TOLEDO
DIRECTOR GENERAL

Informe sobre Pasivos Contingentes
Ente Colegio de Educación Profesional Técnica del Estado de Sonora
Al 31 de Marzo del 2016
(PESOS)

ASUNTO EXPEDIENTE	PRIORIDAD DEL TRAMITE	AÑO DE INICIO		DEMANDANTE O CONTRADEMANDANTE	SITUACIÓN ACTUAL	COMENTARIOS	ACCIONES
2931/13 JE1	BAJA	04 de Diciembre de 2013	Junta Especial # 1 e la Junta Local de Conciliación y Arbitraje del Estado de Sonora	ELIAS HURTADO DE LA REE (DOCENTE)	Audiencia 884 L.F.T.	Etapas de desahogo de pruebas.	Demanda Laboral
581/14 J.L.C.A. COLECTIVOS	BAJA	05 de Diciembre de 2014	Junta Local de Conciliación y Arbitraje del Estado de Sonora.	SINDOCSON Sindicato de Docentes del Conalep Sonora.	Incidente de nulidad de actuaciones art. 763 L.F.T.	Pendiente de resolución.	Demanda Laboral
4638/12	BAJA	01 de Diciembre de 2012	Junta Local de Conciliación y Arbitraje del Estado de Sonora.	MANUEL DE JESUS GUTIERREZ MOROYOQUI (Docente)	Audiencia 884 L.F.T.	Etapas de desahogo de pruebas.	Demanda Laboral
1585/14JE1	BAJA	03 de Marzo de 2015	Junta Especial # 1 de la Junta Local de Conciliación y Arbitraje del Estado de Sonora.	JOEL NOE SALDATE ACOSTA (FIERRERO DE LA CONSTRUCTORA GRAN VISION CONSTRUCTORA S.A. DE C.V. Y/O JOSE MARCOS RODRIGUEZ MIGUEL).	Audiencia 873 L.F.T.	Etapas de contestación, demanda y excepciones.	Demanda Laboral
1428/07	BAJA	08 de Febrero de 2007	Junta Local de Conciliación y Arbitraje del Estado de Sonora.	JORGE AVENDAÑO VALENZUELA; JESUS ORTEGA CAMPAÑA y GUADALUPE RUIZ VALENZUELA (Docentes)	Audiencia 873 L.F.T.	Etapas de contestación, demanda y excepciones, ofrecimiento y admisión de pruebas.	Demanda Laboral
500/12	BAJA	27 de Enero de 2012	Junta Local de Conciliación y Arbitraje del Estado de Sonora.	ETELVINA LIZÁRRAGA DOMÍNGUEZ, NORMA ALICIA RODRIGUEZ SILLAS, MARTHA LETICIA AGUILAR ORTIZ, GABRIELA DOLORES RUELAS SIGALA y JESUS HERIBERTO MUNGARRO VILLA. (Docentes)	Audiencia 873 L.F.T.	Etapas de contestación, demanda y excepciones, ofrecimiento y admisión de pruebas.	Demanda Laboral
2433/13 JE1	BAJA	23 de Enero de 2015	Junta Especial # 1 de la Junta Local de Conciliación y Arbitraje del Estado de Sonora	MARIA DOLORES OZUNA FELIX (DOCENTE)	Audiencia 873 L.F.T.	Etapas de contestación, demanda y excepciones.	Demanda Laboral
1375/08	BAJA	16 de Abril 2008	Junta Local de Conciliación y Arbitraje del Estado de Sonora	CRISTINA MIREYA GUZMAN ACOSTA (Administrativo)	Audiencia 884 L.F.T.	Etapas de desahogo de pruebas.	Demanda Laboral
2432/13JE1	BAJA	06 de Noviembre de 2013	Junta Especial # 1 de la Junta Local de Conciliación y Arbitraje del Estado de Sonora	MARTHA LETICIA AGUILAR ORTIZ	Audiencia 873 L.F.T.	Etapas de contestación, demanda y excepciones.	Demanda Laboral
1134/15	BAJA	24 de Marzo de 2015	Junta Local de Conciliación y Arbitraje del Estado de Sonora.	SARA CASTILLODUARTE; SARA LETICIA VALENZUELA; RAMON RAFAEL GAMEZ MOLINA (Administrativos de base)	Audiencia 873 L.F.T.	Etapas de contestación, demanda y excepciones.	Demanda Laboral
1135/15	BAJA	24 de Marzo de 2015	Junta Local de Conciliación y Arbitraje del Estado de Sonora.	ROSA SILVIA RODRIGUEZ SILVA; MARCIA AMARILLAS VALENZUELA; DANIEL ANTONIO ARTEGA FONTANELY. Y NORMA ALICIA ARVIZU (Administrativos de base)	Audiencia 873 L.F.T.	Etapas de contestación, demanda y excepciones.	Demanda Laboral
1136/15	BAJA	24 de marzo de 2015	Junta Local de Conciliación y Arbitraje del Estado de Sonora.	LUZ ELENA GASTELUM LOPEZ; GUILLERMINA BARRAGAN GONZALEZ; JESUS MANUEL DAVILA MONTAÑO y MARIA IRENE DOMINGUEZ CAREAGA (Administrativos de base)	Audiencia 873 L.F.T.	Etapas de contestación, demanda y excepciones.	Demanda Laboral
1807/01	BAJA	19 de Octubre 2001	Junta Local de Conciliación y Arbitraje del Estado de Sonora.	SALVADOR MEDINA FERREIRA (Docente)	Audiencia 884 L.F.T.	Etapas de desahogo de pruebas.	Demanda Laboral
1138/05	BAJA	31 de marzo 2005	Junta Local de Conciliación y Arbitraje del Estado de Sonora	LAZARO Y ABRAHAM MOYA AMAYA (Docentes-Guaymas)	Etapas de admisión de	Etapas de alegatos y citación para laudo.	Demanda Laboral
663/15	BAJA	09 de Febrero de 2015	Junta Local de Conciliación y Arbitraje del Estado de Sonora.	JOSÉ MANUEL GONZÁLEZ GARCÍA, GUADALUPE VELÁZQUEZ y LILIA CATALINA RAMÍREZ MARTÍNEZ. (DOCENTES)	Audiencia 873 L.F.T.	Etapas de demanda y excepciones.	Demanda Laboral
4518/12	BAJA	25 de Octubre de 2012	Junta Local de Conciliación y Arbitraje del Estado de Sonora	ARACELI MARQUEZ ANDRADE (Docente)	Audiencia 873 L.F.T.	Etapas de contestación, demanda y excepciones.	Demanda Laboral
2930/13JE1	BAJA	04 de Diciembre de 2013	Junta Especial # 1 de la Junta Local de Conciliación y Arbitraje del Estado de Sonora	CLAUDIA LIZETH LOPEZ ROMO (DOCENTE)	Audiencia 873 L.F.T.	Etapas de contestación, demanda y excepciones.	Demanda Laboral
2951/2013	BAJA	11 de Junio de 2013	Junta Local de Conciliación y Arbitraje del Estado de Sonora.	FELIPE CORTEZ MORENO (Docente)	Audiencia 873 L.F.T.	Etapas de contestación, demanda y excepciones.	Demanda Laboral
3109/13JE1	BAJA	16 de Diciembre de 2013	Junta Especial # 1 de la Junta Local de Conciliación y Arbitraje del Estado de Sonora	ALBA LIZETH PAYANES (DOCENTE)	Audiencia 884 L.F.T.	Etapas de desahogo de pruebas.	Demanda Laboral
3153/10	BAJA	02 de Agosto de 2010	Junta Local de Conciliación y Arbitraje del Estado de Sonora	VICENTE RAFAEL VELASCO SARABIA (Administrativo)	Etapas de admisión de	Etapas de alegatos y citación para laudo.	Demanda Laboral
1127/07	BAJA	27 de Abril de 2007	Junta Local de Conciliación y Arbitraje del Estado de Sonora.	FCO. JAVIER CLEMENS VERDUGO (Administrativo-Navojoa)	Audiencia 884 L.F.T.	Etapas de desahogo de pruebas.	Demanda Laboral
3198/12	SINDICSON (Sindicado de docentes)		Junta Local de Conciliación y Arbitraje del Estado de Sonora.	SINDICSON (Sindicado de docentes)	Para dictamen de laudo	Dictamen de laudo	Demanda Laboral
980/11	BAJA	21 de Febrero de 2011	Junta Local de Conciliación y Arbitraje del Estado de Sonora.	ANGEL HORACIO PLIEDO CONTRERAS (Vigilante) CONALEP (COLEGIO NACIONAL DE EDUCACION TECNICA)EN FORMA SOLIDARIA, RAMON GONZALEZ FERNANDEZ, FRANCISCO QUIHUI PALOMO. PLANTEL HERMOSILLO III	Para dictamen de laudo	Dictamen de laudo	Demanda Laboral



ASUNTO EXPEDIENTE	PRIORIDAD DEL TRAMITE	AÑO DE INICIO		DEMANDANTE O CONTRADEMANDANTE	SITUACIÓN ACTUAL	COMENTARIOS	ACCIONES
427/11/I	BAJA	01 de Junio de 2011	Tribunal de lo Contencioso Administrativo del Estado de Sonora.	MARTIN FELIZARDO MARTINEZ MARTINEZ (Administrativo)	Amparo por Incompetencia.	Se declara incompetente y se ordena su remisión a la Junta de Conciliación y Arbitraje del Sur del Estado.	Demanda Laboral
600/2015JEG	BAJA	03 de Agosto de 2015	Junta Especial de la Junta Local de Conciliación y Arbitraje Guaymas del Estado de Sonora	MARTHA LORENA RUIZ BUSTAMANTE (Administrativo)	Audiencia 873 L.F.T	Etapas de contestación, demanda y excepciones, ofrecimiento y admisión de pruebas.	Demanda Laboral
RO/49/12	BAJA	10 de Julio de 2012	Secretaría de la Contraloría Dirección General de Responsabilidades y Situación Patrimonial	MARCOS ALEJANDRO CHAVEZ OCHOA (Administrativo)	Recurso de Revisión	Amparo expediente 32/2015	Demanda Laboral
690/2015JEG	BAJA	03 de Septiembre de 2015	Junta Especial de la Junta Local de Conciliación y Arbitraje Guaymas del Estado de Sonora	JORGE IGNACIO SALAZAR MAYORGA (Administrativo)	Audiencia 873 L.F.T	Etapas de contestación, demanda y excepciones, ofrecimiento y admisión de	Demanda Laboral
623/2015	ALTA	06 de noviembre de 2015	Junta Local de conciliación de arbitraje del estado de sonora seccion colectivos	SINTACEPTES REVISION CONTRACTUAL	Audiencia Conciliatoria	Estallamiento para el día 03 de Mayo de 2016 a las 11.00hrs	Demanda Laboral
114/2013	ALTA	03 de marzo de 2016	Junta Local de conciliación de arbitraje del estado de sonora seccion colectivos	SINDOCSON Sindicato de Docentes del Conalep Sonora. REPOSICION DE AUTOS	incidente de reposición de autos	audiencia incidental	Demanda Laboral
1016/2015	ALTA	08 de marzo de 2016	Junta Especial de la Junta Local de Conciliación y Arbitraje Guaymas del Estado de Sonora	ANDRES CHAPARRO SOLIS (administrativo)	Audiencia 873 L.F.T	Etapas de contestación, demanda y excepciones, ofrecimiento y admisión de pruebas.	Demanda Laboral
RO/39/16	ALTA	10 de marzo de 2016	Secretaría de la Contraloría Dirección General de Responsabilidades y Situación Patrimonial	MONICA CECILIA RODRIGUEZ DOMINGUEZ(docente)	audiencia constitucional	Amparo expediente 369/2016	demanda administrativa


LIC. FLORENCIO CASTILLO GURROLA
TITULAR DE LA UNIDAD DE ASUNTOS JURIDICOS


LIC. FRANCISCO CARLOS SILVA TOLEDO
DIRECTOR GENERAL





CONALEP - SONORA

Colegio de Educación Profesional Técnica del Estado de Sonora
Notas a los Estados Financieros
 Al 31 de Marzo 2016
 (PESOS)

NOTAS DE DESGLOCE

1.- ESTADO DE SITUACION FINANCIERA

ACTIVO

Efectivo y Equivalentes

Este rubro al 31 de Marzo del 2016 y Diciembre 2015 se integra por los depósitos en cuentas bancarias así como otros similares de inmediata realización.

<u>Nombre de la Cuenta</u>	<u>2016</u>	<u>2015</u>
Fondo Fijo de Caja	\$ 56,212	\$ 29,099
Bancos	3,528,074	1,462,155
Inversiones Temporales	<u> </u>	<u>1,003,374</u>
Total	\$ 3,584,286	\$ 2,494,628

Se cuenta con una cuenta específica para recibir los recursos provenientes del Fondo FAETA, que durante el período Enero a Marzo del 2016 fueron por \$53,644,630.00. Así también como de Subsidio Estatal que a la fecha se nos ha otorgado \$11,054,354.15. Las inversiones en valores se registran al costo de adquisición, el cual no excede a su valor de mercado. Los intereses y utilidades o pérdidas en valuación se reconocen en el estado de ingresos y egresos hasta que se realizan.

Derechos a recibir Efectivo y Equivalentes y Bienes o Servicios a recibir

Al 31 de Marzo del 2016 y Diciembre 2015, el saldo de este rubro se integra de la siguiente manera:

<u>Nombre de la Cuenta</u>	<u>2016</u>	<u>2015</u>
Deudores Diversos por Cobrar a Corto Plazo	\$ 21,355,142	\$ 23,749,181
Otros Derechos a recibir Efectivo y Equivalente a Corto Plazo	701,583	300,304
Otros Derechos a recibir Bienes ó Servicios	87,046	8,030
Anticipo para Proveedores	<u>24,565</u>	<u>8,900</u>
Total	\$ 22,168,336	\$ 24,066,415

En la cuenta de Deudores diversos al cierre del Ejercicio 2015 se tiene una cantidad de \$17,211,213.96 por concepto de deudores por colegiatura, en virtud de aceptar a todo alumno que así lo requiera mediante convenio, por lo que se ha incrementado el saldo de dicha cuenta. Se tiene la considerado la cantidad de \$1,971,594.00 de colegiatura que ya no se va a recuperar la cual se cancelará una vez autorizado por la H. Junta de Gobierno. También se registró como deudor con cargo a la Secretaria de Hacienda la cantidad de \$3,843,447.50 que corresponde a Subsidio Estatal. Así también se consideran \$259,875.36 por concepto de cursos de capacitación y \$40,605.84 por suspensión de Laudo contra demanda Laboral. No existe una reserva para cuentas incobrables, aquellas que se consideran irrecuperables, se cancelan en el ejercicio que se conocen.



Colegio de Educación Profesional Técnica del Estado de Sonora
Notas a los Estados Financieros
Al 31 de Marzo 2016
(PESOS)

Bienes Disponibles para su Transformación o Consumo (Inventarios)

Se cuenta con bienes en tránsito al 31 de Marzo del 2016 por \$41,806.00 de pintárrones y computadoras que se trasladarán a planteles.

Inversiones Financieras

La entidad al 31 de Marzo de 2016 no se cuenta con saldo en inversiones temporales a corto plazo.

Bienes Inmuebles Infraestructura y Construcciones en Proceso y Bienes Muebles.-

Este rubro al 31 de Marzo del 2016 y 31 de Diciembre 2015 se integra por las inversiones siguientes:

<u>Nombre de la Cuenta</u>	<u>2016</u>	<u>2015</u>
Terrenos	\$ 17,455,461	\$ 17,455,461
Edificios No Habitacionales	76,108,316	76,108,316
Mobiliario y Equipo de Administración	99,207,112	99,142,058
Mobiliario y Equipo Educativo y Recreativo	2,522,573	2,522,573
Equipo de Transporte	1,464,965	1,464,966
Maquinaria, Otros Equipos y Herramientas	1,342,237	1,342,237
Depreciación Acumulada	(13,032,230)	(10,965,508)
Total	\$185,068,434	\$187,070,102

Uso de Estimaciones

La entidad ha utilizado estimados y supuestos relacionados con la presentación de activos y pasivos y las revelaciones contingentes. Los resultados que finalmente se obtengan pueden diferir de las estimaciones realizadas.

Estimación para cuentas de cobro dudoso

La política para la creación de la estimación de cuentas de cobro dudoso, se basa en estimar las cuentas por cobrar de alumnos que fueron dados de baja durante el año, la cual se ajusta anualmente en función de una revisión efectuada por la administración de la Entidad.

PASIVO

Cuentas por pagar a Corto Plazo

<u>Nombre de la Cuenta</u>	<u>2016</u>	<u>2015</u>
Servicios Personales	\$ 674,436	\$ 8,650,928
Proveedores	2,724,833	2,306,148
Retenciones y Contribuciones por pagar	126,125,481	114,577,461
Otros Fondos a Terceros	4,158,526	6,774,692
Total	\$133,683,276	\$132,309,229



CONALEP - SONORA

Colegio de Educación Profesional Técnica del Estado de Sonora
Notas a los Estados Financieros
Al 31 de Marzo 2016
(PESOS)

Proveedores

Al 31 de Diciembre se presenta un saldo en Proveedores por pagar a Corto Plazo de \$2,306,148 dentro del cual se presenta el despacho Gutiérrez Díaz Vázquez, a quien se le debe \$1,508,961.00, por concepto de honorarios por la asesoría para la aplicación del decreto publicado en Diciembre del 2008 del Beneficio Fiscal; los \$1,215,871.570 corresponden a diversos proveedores de materiales y servicios prestados, a quienes no se les ha podido liquidar debido a la baja captación de Ingresos y al crecimiento de prestaciones y salarios de la nómina docente, derivado de las negociaciones sindicales pactadas en el Contrato Colectivo.

Retenciones y Contribuciones por Pagar

Se presenta un saldo de \$126,125,481 que corresponde a SAR y FOVISSTE POR \$74,837,832.00 de los bimestres 4to y 6to del 2013; 2do al 6to del 2014 y 1ro al 6to del 2015 y primer bimestre 2016; \$46,719,942 Aportaciones al ISSSTE de Enero a Agosto del 2013, Junio a Diciembre 2015 y Febrero a Marzo 2016; y \$3,293,543 de Impuestos Federales al 31 de Marzo del 2016 y \$1,274,164.00 de cuotas sindicales.

2.- ESTADO DE ACTIVIDADES

Ingresos de Gestión

Los ingresos se registran al conocerse su importe por recibir de acuerdo al calendario de pagos. Con relación al Subsidios Federal se ha recibido al 31 de Marzo del 2016 \$53,644,630; por Subsidio Estatal por \$11,054,354.15 así como \$20,090,027.60 ingresos propios y otros conceptos.

Los ingresos por servicios educativos se calendarizan y estiman semestralmente, por lo que todos aquellos alumnos que no cubrieron la totalidad de su adeudo, impactan los estados financieros en el rubro de derecho a recibir efectivo o equivalentes (deudores por colegiatura).

La mayor captación de ingresos del colegio corresponde a los ingresos por servicios educativos por un total al 31 de Marzo del 2016 de \$ 17,747,866.04, ingresos por capacitación por un total de \$ 1,700,583.53, ingresos adicionales \$ 547,834.44 y otros ingresos por un total de \$93,743.59.

Gastos y Otras Pérdidas

Durante el ejercicio se gastó en este rubro \$86,814,915.79, aplicándose de la siguiente manera:

Capítulo 1000	\$ 79,913,584.22
Capítulo 2000	1,847,549.20
Capítulo 3000	5,003,000.37
Capítulo 4000	50,782.00
	<u>\$ 86,814,915.79</u>

A
K

3.- ESTADO DE VARIACIONES A LA HACIENDA PÚBLICA

<u>Nombre de la Cuenta</u>	<u>2016</u>	<u>2015</u>
Patrimonio Contribuido	\$190,220,047	\$190,257,117
Patrimonio Generado en Ejercicios Anteriores	(111,048,133)	(73,842,407)
Patrimonio Generado en el Ejercicio	(3,735,769)	(36,900,045)
Total	\$ 75,436,145	\$79,514,665

Analisis de modificaciones al patrimonio

	<u>2016</u>
1) Donaciones de Capital	\$ 30,000.00
2) Bajas de Activo Fijo e Inventarios y Transferencias	-67,069.83
3) Ahorro o Desahorro de la Gestión	-3,735,769.19
4) Ajuste a remanentes acumulados	-305,681.38
	<u>\$ -4,078,520.40</u>

- 1) Registro de donación de bienes muebles provenientes de terceros por un importe de \$30,000.00.
- 2) Al 31 de Marzo del 2016 se registraron bajas de bienes muebles las cuales fueron autorizadas por la Junta de Gobierno por la cantidad de \$67,069.83
- 3) Al 31 de Marzo del 2016 el desahorro de la gestión fue por \$-3,735,769.19
- 4) .00
- 5) Los ajustes remanentes acumulados se debe a las siguientes aplicaciones:
 - Aplicación de la depreciación de bienes muebles adquiridos 2012, 2013 y 2014 aplicando un ajuste por \$294,094.36
 - Aplicación de cancelación de duplicidad de registros en provisiones del gasto \$11,587.02.

4.- ESTADO DE FLUJOS DE EFECTIVO

Al 31 de Marzo de 2016 y al 31 de Diciembre de 2015 este rubro está integrado de la siguiente manera:

1.- Efectivo y Equivalentes

<u>Nombre de la Cuenta</u>	<u>2016</u>	<u>2015</u>
Fondo Fijo de Caja	\$ 56,212	\$ 29,099
Bancos	3,528,074	1,462,155
Inversiones Temporales		1,003,374
Total	\$ 3,584,286	\$ 2,494,628

La entidad maneja un total de 29 cuentas bancarias, 2 cuentas de cheques por unidad administrativa para el manejo del gasto operativo y nóminas, además Dirección General cuenta



CONALEP - SONORA

Colegio de Educación Profesional Técnica del Estado de Sonora
Notas a los Estados Financieros
Al 31 de Marzo 2016
(PESOS)

con 3 cuentas bancarias concentradoras de ingresos, una para ingresos propios y otra para subsidio federal incluyendo la que se destinara para recibir el subsidio 2016 y estatal, cuyos importe se manejan en contratos de inversión para percibir rendimientos, las cuales se etiquetan para su inversión diariamente. Dichos rendimientos se registran contablemente como productos financieros.

2.- Durante el primer trimestre del Ejercicio la entidad registro por compras de Activo Fijo \$102,124.29 de Bienes Muebles, así como la donación de \$30,000.00 y la baja de equipo por \$67,069.83.

NOTAS DE MEMORIA

CONTABLES

Juicios Laborales en Trámite

Se registraron en cuentas de orden el importe de \$6,766,809.00, lo que representa el valor de los juicios laborales que el Colegio actualmente tiene en su contra, ante la Junta de Conciliación y Arbitraje.

PRESUPUESTARIAS

La Entidad registra través de sus sistemas contables el control de sus ingresos y el ejercicio presupuestal del gasto con respecto a lo autorizado.

NOTAS DE GESTION ADMINISTRATIVA

Actualización e Historia

El Colegio de Educación Profesional Técnica del Estado de Sonora, fue creado como un Organismo Público Descentralizado del Gobierno del Estado de Sonora, con personalidad jurídica y patrimonio propio, el 8 de Diciembre de 1998 de conformidad con el decreto de creación número 12 publicado en el Boletín Oficial del 11 de febrero de 1999, formando parte del Sistema Nacional de Colegios de Educación Profesional Técnica, teniendo como objetivo contribuir al desarrollo estatal mediante formación de recursos humanos calificados, conforme a los requerimientos y necesidades del sector productivo y de la superación profesional del individuo.

Organización y Objeto Social

Conalep Sonora, está constituido por 14 planteles distribuidos en las principales ciudades del Estado de Sonora y una Dirección General.

El órgano máximo de gobierno de Conalep Sonora, lo representa la Junta Directiva, integrada de la siguiente manera:

- Cuatro representantes del Gobierno del Estado de Sonora, el Secretario de Educación y Cultura fungirá como presidente de la Junta Directiva
- Dos representantes del Gobierno
- Tres representantes del sector productivo del Estado de Sonora

Bases de Preparación de los Estados Financieros



CONALEP - SONORA

Colegio de Educación Profesional Técnica del Estado de Sonora
Notas a los Estados Financieros
Al 31 de Marzo 2016
(PESOS)

El Organismo prepara y presenta sus estados financieros con base en los principios de contabilidad gubernamental aplicables a entidades públicas y ajustándose a los nuevos lineamientos establecidos por el Consejo Nacional de Armonización Contable (CONAC)

El Organismo mantiene contabilidades individuales para cada uno de los planteles y Dirección General, preparando una consolidación de la información contable al cierre de cada mes, y cuando así lo requiere la Junta Directiva del Colegio.

A partir de la fecha de su creación como Organismo Público Descentralizado Estatal, la Entidad inició operaciones considerando como activos, pasivos y patrimonio, los saldos que Conalep Nacional le transfirió, amparando, tanto los activos como pasivos, en el Convenio de Coordinación para la Federalización de los Servicios de Educación Profesional Técnica, así como actas administrativas de entrega-recepción y sus anexos técnicos.

A la fecha se continúa recibiendo activos fijos por parte del Conalep Nacional, de los cuales posteriormente se concilian la información recibida y se hace entrega formal de los contratos de donación de dichos bienes.

Políticas de Contabilidad Significativas

Los Estados Financieros de Conalep Sonora, han sido preparados sobre la base del "costo histórico", por lo que no incluyen los efectos de la inflación en la información que se presenta.

En el Convenio de Coordinación para la Federalización de los Servicios de Educación Profesional Técnica se establece que la entidad constituirá su patrimonio con los bienes muebles e inmuebles que se le transfieran en donación por el Conalep Nacional.

Reporte Analítico de Activo

Sistema Estatal de Evaluación		ETCA-1-05			
Estado Analítico del Activo					
Ente COLEGIO DE EDUCACION PROFESIONAL TECNICA DEL ESTADO DE SONORA					
Del 01 de Enero al Marzo de 2016					
(PESOS)					
TRIMESTRE: PRIMERO 2016					
Concepto	Saldo Inicial 1	Cargos del Periodo 2	Abonos del Periodo 3	Saldo Final 4 (1+2-3)	Variación del Periodo (4-1)
ACTIVO	211,823,893.92	274,154,060.56	276,909,316.13	209,068,638.25	-2,755,255.57
<i>Activo Circulante</i>	<i>24,763,792.31</i>	<i>272,768,016.42</i>	<i>273,511,603.76</i>	<i>24,000,202.98</i>	<i>-753,589.33</i>
Efectivo y Equivalentes	2,494,627.40	257,554,521.73	256,464,862.90	3,584,286.23	1,089,658.83
Derechos a Recibir Efectivo o Equivalentes	24,049,484.57	14,727,051.79	16,720,411.13	22,056,725.23	-1,992,759.34
Derechos a Recibir Bienes o Servicios	18,930.69	400,710.78	306,929.72	111,611.75	94,881.06
Inventarios	12,470.00	49,836.00	20,300.00	41,806.00	29,336.00
Almacenes	0.00	0.00	0.00	0.00	0.00
Estimación por Pérdida o Deterioro de Activos Circulantes	-1,971,593.63	0.00	0.00	-1,971,593.63	0.00
Otros Activos Circulantes	151,873.28	25,495.12	0.00	177,368.40	25,495.12
<i>Activo No Circulante</i>	<i>187,076,101.61</i>	<i>1,396,045.14</i>	<i>3,397,712.38</i>	<i>185,068,424.37</i>	<i>-2,007,667.24</i>
Inversiones Financieras a Largo Plazo	0.00	0.00	0.00	0.00	0.00
Derechos a Recibir Efectivo o Equivalentes a Largo Plazo	0.00	0.00	0.00	0.00	0.00
Bienes Inmuebles, Infraestructura y Construcciones en Proceso	93,563,777.22	0.00	0.00	93,563,777.22	0.00
Bienes Muebles	104,471,832.00	1,396,045.14	1,330,990.24	104,536,886.90	65,054.90
Activos Intangibles	0.00	0.00	0.00	0.00	0.00
Depreciación, Deterioro y Amortización Acumulada de Bienes	-10,965,507.61	0.00	2,068,722.14	-13,032,229.75	-2,066,722.14
Activos Diferidos	0.00	0.00	0.00	0.00	0.00
Estimación por Pérdida o Deterioro de Activos no Circulantes	0.00	0.00	0.00	0.00	0.00
Otros Activos no Circulantes	0.00	0.00	0.00	0.00	0.00

Información sobre la Deuda y Reporte Analítico de Deuda

Sistema Estatal de Evaluación ETCAI-07				
Estado Analítico de la Deuda y Otros Pasivos				
Ente COLEGIO DE EDUCACION PROFESIONAL TECNICA DEL ESTADO DE SONORA				
Del 01 de Enero al 31 de Marzo de 2016				
(PESOS)			TRIMESTRE: PRIMERO 2016	
DENOMINACIÓN DE LAS DEUDAS	MONEDA DE CONTRATACIÓN	INSTITUCIÓN O PAÍS ACREEDOR	SALDO INICIAL DEL PERIODO	SALDO FINAL DEL PERIODO
DEUDA PÚBLICA				
Corto Plazo				
Deuda Interna			0.00	0.00
Instituciones de Crédito			0.00	0.00
Títulos y Valores				
Arrendamientos Financieros				
Deuda Externa			0.00	0.00
Organismos Financieros Internacionales				
Deuda Bilateral				
Títulos y Valores				
Arrendamientos Financieros				
Subtotal Corto Plazo			0.00	0.00
Largo Plazo				
Deuda Interna			0.00	0.00
Instituciones de Crédito				
Títulos y Valores				
Arrendamientos Financieros				
Deuda Externa			0.00	0.00
Organismos Financieros Internacionales				
Deuda Bilateral				
Títulos y Valores				
Arrendamientos Financieros				
Subtotal Largo Plazo			0.00	0.00
Otros Pasivos	NACIONAL	MÉXICO	132,309,228.95	133,683,275.80
Total Deuda y Otros Pasivos			132,309,228.95	133,683,275.80



DEL REGIMEN FISCAL DE LA ENTIDAD

El Colegio de Educación Profesional Técnica del Estado de Sonora como organismo descentralizado del Gobierno del Estado, no es contribuyente del Impuesto sobre la renta, por estar clasificado en el Título III "Del Régimen de las Personas Morales con fines no lucrativos" de acuerdo al artículo 93 fracción XI de la Ley del Impuesto sobre la Renta. Teniendo la obligación de retener y enterar el impuesto sobre las remuneraciones al personal.


Por lo que se refiere al Impuesto al Valor Agregado, el Conalep Sonora con fecha 01 de septiembre de 2009 actualizó sus obligaciones fiscales por los ingresos que percibe por arrendamiento de cafeterías en planteles y únicamente acepta la traslación de dicho impuesto en la adquisición de bienes y servicios propios de su operación, debiendo exigir la documentación que reúna los requisitos fiscales, cuando se efectúen pagos a terceros y esté obligado a ellos en términos de ley.

CONTINGENCIAS


El Colegio no tiene creada la reserva de prima de antigüedad para afrontar los pasivos o gastos que se pudieran presentar en caso de tener que finiquitar a un número considerable de trabajadores en caso de cualquier contingencia que pudiera presentarse.

"Bajo protesta de decir verdad declaramos que los Estados Financieros y sus notas, son razonablemente correctos y son responsabilidad del Emisor"

ATENTAMENTE



LIC. MARLON ANTONIO CAÑEZ RASCÓN
DIRECTOR DE ADMINISTRACION




LIC. FRANCISCO CARLOS SILVA TOLEDO
DIRECTOR GENERAL



Estado Analítico del Activo
Ente Colegio de Educación Profesional Técnica del Estado de Sonora
Del 01 de Enero al 31 de Marzo del 2016.

(PESOS)

Concepto	Saldo Inicial 1	Cargos del Periodo 2	Abonos del Periodo 3	Saldo Final 4 (1+2-3)	Variación del Periodo (4-1)
ACTIVO	211,823,893.92	274,154,060.56	276,909,316.17	209,068,638.31	-2,755,255.61
Activo Circulante	24,753,792.31	272,758,015.42	273,511,603.75	24,000,203.98	-753,588.33
Efectivo y Equivalentes	2,494,627.40	257,554,521.73	256,464,862.90	3,584,286.23	1,089,658.83
Derechos a Recibir Efectivo o Equivalentes	24,049,484.57	14,727,651.79	16,720,411.13	22,056,725.23	-1,992,759.34
Derechos a Recibir Bienes o Servicios	16,930.69	400,710.78	306,029.72	111,611.75	94,681.06
Inventarios	12,470.00	49,636.00	20,300.00	41,806.00	29,336.00
Almacenes	0.00	0.00	0.00	0.00	0.00
Estimación por Pérdida o Deterioro de Activos Circulantes	-1,971,593.63	0.00	0.00	-1,971,593.63	0.00
Otros Activos Circulantes	151,873.28	25,495.12	0.00	177,368.40	25,495.12
Activo No Circulante	187,070,101.61	1,396,045.14	3,397,712.42	185,068,434.33	-2,001,667.28
Inversiones Financieras a Largo Plazo	0.00	0.00	0.00	0.00	0.00
Derechos a Recibir Efectivo o Equivalentes a Largo Plazo	0.00	0.00	0.00	0.00	0.00
Bienes Inmuebles, Infraestructura y Construcciones en Proceso	93,563,777.22	0.00	0.00	93,563,777.22	0.00
Bienes Muebles	104,471,832.00	1,396,045.14	1,330,990.24	104,536,886.90	65,054.90
Activos Intangibles	0.00	0.00	0.00	0.00	0.00
Depreciación, Deterioro y Amortización Acumulada de Bienes	-10,965,507.61	0.00	2,066,722.18	-13,032,229.79	-2,066,722.18
Activos Diferidos	0.00	0.00	0.00	0.00	0.00
Estimación por Pérdida o Deterioro de Activos no Circulantes	0.00	0.00	0.00	0.00	0.00
Otros Activos no Circulantes	0.00	0.00	0.00	0.00	0.00


 LIC. MARLON ANTONIO CAÑEZ RASCON
 DIRECTOR DE ADMINISTRACIÓN


 LIC. FRANCISCO CARLOS SILVA TOLEDO
 DIRECTOR GENERAL





CONALEP - SONORA

Estado Analítico de la Deuda y Otros Pasivos
Ente Colegio de Educación Profesional Técnica del Estado de Sonora
Del 01 de Enero al 31 de Marzo del 2016.
(PESOS)

DENOMINACIÓN DE LAS DEUDAS	MONEDA DE CONTRATACIÓN	INSTITUCIÓN O PAÍS ACREEDOR	SALDO INICIAL DEL PERIODO	SALDO FINAL DEL PERIODO
DEUDA PÚBLICA				
Corto Plazo				
Deuda Interna				
Instituciones de Crédito				
Títulos y Valores				
Arrendamientos Financieros				
Deuda Externa				
Organismos Financieros Internacionales				
Deuda Bilateral				
Títulos y Valores				
Arrendamientos Financieros				
<i>Subtotal Corto Plazo</i>				
Largo Plazo				
Deuda Interna				
Instituciones de Crédito				
Títulos y Valores				
Arrendamientos Financieros				
Deuda Externa				
Organismos Financieros Internacionales				
Deuda Bilateral				
Títulos y Valores				
Arrendamientos Financieros				
<i>Subtotal Largo Plazo</i>				
Otros Pasivos	Nacional	México	132,309,228.95	133,683,275.80
Total Deuda y Otros Pasivos				



LIC. MARLON ANTONIO CAÑEZ RASCON
DIRECTOR DE ADMINISTRACIÓN



LIC. FRANCISCO CARLOS SILVA TOLEDO
DIRECTOR GENERAL



**Sistema Estatal de Evaluación
Estado Analítico de Ingresos
Ente Colegio de Educación Profesional Técnica del Estado de Sonora
del 01 de Enero al 31 de Marzo del 2016.**

(PESOS)

Rubros de los Ingresos	Ingresos Estimado Original Anual (1)	Ampliaciones y Reducciones (+ ó -) (2)	Ingresos Modificado Anual (3= 1 +2)	Ingresos Devengado Anual (4)	Ingresos Recaudado Anual (5)	Variación Vs Original (8= 5 - 1)	% de Avance Anual (9= 5/1)
Saldo Inicial Caja y Bancos	7,380,157.00						
1 Impuestos							
2 Cuotas y Aportaciones de Seguridad Social							
3 Contribuciones de Mejoras							
4 Derechos							
5 Productos							
Corriente							
Capital							
6 Aprovechamientos							
Corriente							
Capital							
7 Ingresos por Ventas de Bienes y Servicios	62,415,778.48		62,415,778.48	19,996,284.01	19,996,284.01	-42,419,494.47	0.32
8 Participaciones y Aportaciones							
9 Transferencias, Asignaciones, Subsidios y Otras Ayudas FEDERALES	209,879,528.51		209,879,528.51	53,644,630.00	53,644,630.00	-156,234,898.51	0.26
Transferencias, Asignaciones, Subsidios y Otras Ayudas ESTATALES	46,428,287.01		46,428,287.01	11,054,354.15	11,054,354.15	-35,373,932.86	0.24
10 Ingresos Derivados de Financiamientos							
Total	318,723,594.00	0.00	318,723,594.00	84,695,268.16	84,695,268.16	-234,028,325.84	0.27
					Ingresos Excedentes 1		



Estado Analítico de Ingresos Por Fuente de Financiamiento	Ingresos Estimado Original Anual (1)	Ampliaciones y Reducciones (+ ó -) (2)	Ingresos Modificado Anual (3= 1 +2)	Ingresos Devengado (4)	Ingresos Recaudado (5)	Variación Vs Original (8= 5 - 1)	% de Avance Anual (9=5/1)
Ingresos del Gobierno							
Impuesto							
Contribuciones de Mejoras							
Derechos							
Productos							
Corriente							
Capital							
Aprovechamientos							
Corriente							
Capital							
Participaciones y Aportaciones							
Transferencias, Asignaciones, Subsidios y Otras Ayudas							
Ingresos de Organismos y Empresas	318,723,594.00	0.00	318,723,594.00	84,695,268.16	84,695,268.16	-234,028,325.84	0.81
Cuotas y aportaciones de Seguridad Social							
Ingresos por ventas de Bienes y Servicios	62,415,778.48		62,415,778.48	19,996,284.01	19,996,284.01	-42,419,494.47	0.32
Transferencias, Asignaciones, Subsidios y Otras Ayudas FEDERALES	209,879,528.51		209,879,528.51	53,644,630.00	53,644,630.00	-156,234,898.51	0.26
Transferencias, Asignaciones, Subsidios y Otras Ayudas ESTATALES	46,428,287.01		46,428,287.01	11,054,354.15	11,054,354.15	-35,373,932.86	0.24
Ingresos derivados de Financiamiento							
Ingresos Derivados de Financiamientos							
Total	318,723,594.00	0.00	318,723,594.00	84,695,268.16	84,695,268.16	-234,028,325.84	0.27
					Ingresos Excedentes 1		84,695,268.16

1 Los Ingresos Excedentes se presentan para efectos de cumplimiento de la Ley de Ingresos del Estado y Ley de Contabilidad Gubernamental.

El importe reflejado siempre debe ser mayor a cero. Nunca en rojo.

El saldo Inicial de Caja y Bancos es informativo, No SE SUMA EN EL TOTAL.