



**Estado de Situación Financiera**  
**Ente Colegio de Educación Profesional Técnica del Estado de Sonora**  
**Al 30 de Junio del 2017.**  
**(PESOS)**

ACTIVO	Jun.17	Dic.16	PASIVO	Jun.17	Dic.16
<b>Activo Circulante</b>			<b>Pasivo Circulante</b>		
Efectivo y Equivalentes	9,694,255.08	17,187,272.07	Cuentas por Pagar a Corto Plazo	200,746,760.59	178,385,096.26
Derechos a Recibir Efectivo o Equivalentes	15,451,719.75	19,195,769.24	Fondos y Bienes de Terceros en Garantía y/o Administración a Corto Plazo	5,265,037.34	7,630,715.26
Derechos a Recibir Bienes o Servicios	386,216.31	10,751.93	Porción a Corto Plazo de la Deuda Pública a Largo Plazo		
Inventarios	4,806.99	1,553,454.71			
Almacenes	0.00	0.00			
Estimación por Pérdida o Deterioro de Activos Circulantes	-1,072,149.26	-1,072,149.26	<b>Total de Pasivos Circulantes</b>	<b>206,011,797.93</b>	<b>185,995,811.52</b>
Otros Activos Circulantes	177,368.40	177,368.40			
<b>Total de Activos Circulantes</b>	<b>24,642,217.27</b>	<b>37,052,467.09</b>			
<b>Activo No Circulante</b>			<b>Pasivo No Circulante</b>		
Derechos a Recibir Efectivo o Equivalentes a Largo Plazo	0.00	0.00	<b>Total de Pasivos No Circulantes</b>		
Bienes Inmuebles, Infraestructura y Construcciones en Proceso	99,406,838.73	99,004,759.52			
Bienes Muebles	106,387,714.04	107,349,132.96	<b>Total de Pasivo</b>	<b>206,011,797.93</b>	<b>185,995,811.52</b>
Activos Intangibles	0.00	0.00			
Depreciación, Deterioro y Amortización Acumulada de Bienes	-17,487,522.35	-15,599,840.65	<b>Hacienda Pública/Patrimonio</b>		
<b>Total de Activos No Circulantes</b>	<b>188,307,030.42</b>	<b>190,754,051.83</b>	<b>Hacienda Pública/Patrimonio Contribuido</b>		
<b>Total de Activos</b>	<b>212,949,247.69</b>	<b>227,806,518.92</b>	Aportaciones	31,234,062.50	32,029,326.14
			Donaciones de Capital	164,056,706.86	165,528,811.59
			Actualización de la Hacienda Pública/Patrimonio	0.00	0.00
			<b>Hacienda Pública/Patrimonio Generado</b>		
			Resultados del Ejercicio (Ahorro/ Desahorro)	-28,574,932.43	-42,101,746.16
			Resultados de Ejercicios Anteriores	-159,778,387.17	-113,645,684.17
			Revalúos		
			Reservas		
			Rectificaciones de Resultados de Ejercicios Anteriores		
			<b>Exceso o Insuficiencia en la Actualización de la Hacienda Pública/Patrimonio</b>		
			Resultado por Posición Monetaria		
			Resultado por Tenencia de Activos no Monetarios		
			<b>Total Hacienda Pública/Patrimonio</b>	<b>6,937,449.76</b>	<b>41,810,707.40</b>
			<b>Total de Pasivo y Hacienda Pública/Patrimonio</b>	<b>212,949,247.69</b>	<b>227,806,518.92</b>

Bajo protesta de decir verdad declaramos que los Estados Financieros y sus Notas son razonablemente correctos y son responsabilidad del emisor.



**LIC. MARIO FROILAN SOLTERO CONTRERAS**  
ENCARGADO DE LA DIRECCIÓN DE ADMINISTRACIÓN




**LIC. FRANCISCO CARLOS SILVA TOLEDO**  
DIRECTOR GENERAL



**C. ALEJANDRA CONTRERAS ZOBIA**  
Jefe de Proyecto

	<u>jun-17</u>	<u>jun-16</u>
<b>INGRESOS Y OTROS BENEFICIOS</b>		
<b>Ingresos de la Gestión:</b>		
Impuestos	21,570,275.84	24,611,340.76
Cuotas y Aportaciones de Seguridad Social		
Contribuciones de Mejoras		
Derechos		
Productos de Tipo Corriente <sup>1</sup>		
Aprovechamientos de Tipo Corriente		
Ingresos por Venta de Bienes y Servicios		
Ingresos no Comprendidos en las Fracciones de la Ley de Ingresos Causados en Ejercicios Fiscales Anteriores Pendientes de Liquidación o Pago	21,570,275.84	24,611,340.76
<b>Participaciones, Aportaciones, Transferencias, Asignaciones, Subsidios y Otras Ayudas</b>	<b>140,750,902.20</b>	<b>127,608,938.62</b>
Participaciones y Aportaciones		
Transferencia, Asignaciones, Subsidios y Otras Ayudas	140,750,902.20	127,608,938.62
<b>Otros Ingresos y Beneficios</b>		
Ingresos Financieros	131,496.96	94,705.88
Incremento por Variación de Inventarios	112,483.47	73,463.80
Disminución del Exceso de Estimaciones por Pérdida o Deterioro u Obsolescencia		
Disminución del Exceso de Provisiones		
Otros Ingresos y Beneficios Varios	19,013.49	21,242.08
		0.00
<b>Total de Ingresos y Otros Beneficios</b>	<b>162,452,675.00</b>	<b>152,314,985.26</b>
<b>GASTOS Y OTRAS PÉRDIDAS</b>		
<b>Gastos de Funcionamiento</b>	<b>189,157,340.80</b>	<b>174,536,913.40</b>
Servicios Personales	189,053,920.80	174,415,377.40
Materiales y Suministros	173,766,197.09	160,704,859.41
Servicios Generales	4,250,856.30	3,246,522.79
<b>Transferencia, Asignaciones, Subsidios y Otras Ayudas</b>	<b>11,036,867.41</b>	<b>10,463,995.20</b>
Transferencias Internas y Asignaciones al Sector Público	0.00	0.00
Transferencias al Resto del Sector Público		
Subsidios y Subvenciones		
Ayudas Sociales		
Pensiones y Jubilaciones		
Transferencias a Fideicomisos, Mandatos y Contratos Análogos		
Transferencias a la Seguridad Social		
Donativos		
Transferencias al Exterior		
<b>Participaciones y Aportaciones</b>	<b>103,420.00</b>	<b>121,536.00</b>
Participaciones		
Aportaciones		
Convenios	103,420.00	121,536.00
<b>Intereses, Comisiones y Otros Gastos de la Deuda Pública</b>		
Intereses de la Deuda Pública		
Comisiones de la Deuda Pública		
Gastos de la Deuda Pública		
Costo por Coberturas		
Apoyos Financieros		
<b>Otros Gastos y Pérdidas Extraordinarias</b>	<b>1,870,266.63</b>	<b>2,476,206.22</b>
Estimaciones, Depreciaciones, Deterioros, Obsolescencia y Amortizaciones	1,870,266.63	2,476,206.22
Provisiones		
Disminución de Inventarios		
Aumento por Insuficiencia de Estimaciones por Pérdida o Deterioro y Obsolescencia		
Aumento por Insuficiencia de Provisiones		
Otros Gastos		
<b>Inversión Pública</b>		
Inversión Pública no Capitalizable		
<b>Total de Gastos y Otras Pérdidas</b>	<b>191,027,607.43</b>	<b>177,013,119.62</b>
<b>Resultados del Ejercicio (Ahorro/Desahorro)</b>	<b>-28,574,932.43</b>	<b>-24,698,134.36</b>

"Bajo protesta de decir verdad declaramos que los Estados Financieros y sus Notas son razonablemente correctos y son responsabilidad del emisor"



LIC. MARIO FROILAN SOLTERO CONTRERAS  
 ENCARGADO DE LA DIRECCIÓN DE ADMINISTRACIÓN



LIC. FRANCISCO CARLOS SILVA TOLEDO  
 DIRECTOR GENERAL




Concepto	jun-17	jun-16
<b>Flujos de Efectivo de las Actividades de Operación</b>		
<b>Origen</b>		
Impuestos	188,578,388.82	176,245,296.29
Cuotas y Aportaciones de Seguridad Social		
Contribuciones de mejoras		
Derechos		
Productos de Tipo Corriente		
Aprovechamientos de Tipo Corriente		
Ingresos por Venta de Bienes y Servicios		
Ingresos no Comprendidos en las Fracciones de la Ley de Ingresos Causados en Ejercicios Fiscales Anteriores Pendientes de Liquidación o Pago	21,570,275.84	24,611,340.76
Participaciones y Aportaciones		
Transferencias, Asignaciones y Subsidios y Otras Ayudas		
Otros Orígenes de Operación	140,750,902.20	127,608,938.62
<b>Aplicación</b>	26,257,210.78	24,025,016.91
Servicios Personales	<b>196,232,266.27</b>	<b>174,536,913.40</b>
Materiales y Suministros	173,766,197.09	160,704,859.41
Servicios Generales	4,250,856.30	3,246,522.79
Transferencias Internas y Asignaciones al Sector Público	11,036,867.41	10,463,995.20
Transferencias al resto del Sector Público		
Subsidios y Subvenciones		
Ayudas Sociales		
Pensiones y Jubilaciones		
Transferencias a Fideicomisos, Mandatos y Contratos Análogos		
Transferencias a la Seguridad Social		
Donativos		
Transferencias al Exterior		
Participaciones		
Aportaciones		
Convenios		
Otras Aplicaciones de Operación	103,420.00	121,536.00
<b>Flujos Netos de Efectivo por Actividades de Operación</b>	<b>7,074,925.47</b>	<b>0.00</b>
	<b>-7,653,877.45</b>	<b>1,708,382.89</b>
<b>Flujos de Efectivo de las Actividades de Inversión</b>		
<b>Origen</b>	<b>160,860.46</b>	<b>0.00</b>
Bienes Inmuebles, Infraestructura y Construcciones en Proceso	<b>160,860.46</b>	<b>0.00</b>
Bienes Muebles		
Otros Orígenes de Inversión	160,860.46	0.00
<b>Aplicación</b>	<b>0.00</b>	<b>0.00</b>
Bienes Inmuebles, Infraestructura y Construcciones en Proceso		
Bienes Muebles		
Otras Aplicaciones de Inversión	0.00	0.00
<b>Flujos Netos de Efectivo por Actividades de Inversión</b>	<b>U.U.U</b>	<b>0.00</b>
	<b>160,860.46</b>	<b>0.00</b>
<b>Flujo de Efectivo de las Actividades de Financiamiento</b>		
<b>Origen</b>		
Endeudamiento Neto		
Interno		
Externo		
Otros Orígenes de Financiamiento		
<b>Aplicación</b>		
Servicios de la Deuda		
Interno		
Externo		
Otras Aplicaciones de Financiamiento		
<b>Flujos netos de Efectivo por Actividades de Financiamiento</b>		
<b>Incremento/Disminución Neta en el Efectivo y Equivalentes al Efectivo</b>	<b>-7,493,016.99</b>	<b>1,708,382.89</b>
<b>Efectivo y Equivalentes al Efectivo al Inicio del Ejercicio</b>	<b>17,187,272.07</b>	<b>2,494,627.40</b>
<b>Efectivo y Equivalentes al Efectivo al Final del Ejercicio</b>	<b>9,694,255.08</b>	<b>4,203,010.29</b>


"Bajo protesta de decir verdad declaramos que los Estados Financieros y sus Notas son razonablemente correctos y son responsabilidad del emisor"



**LIC. MARIO FROILAN SOLTERO CONTRERAS**  
 ENCARGADO DE LA DIRECCIÓN DE ADMINISTRACIÓN



**LIC. FRANCISCO CARLOS SILVA TOLEDO**  
 DIRECTOR GENERAL




**C.P. ALEJANDRA CONTRERAS ZÚÑIGA**  
 Jefe de Proyecto



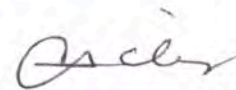
**Estado de Variación en la Hacienda Pública**  
**Ente Colegio de Educación Profesional Técnica del Estado de Sonora**  
**Al 30 de Junio del 2017.**  
**(PESOS)**

Concepto	Hacienda Pública / Patrimonio Contribuido	Hacienda Pública / Patrimonio Generado de Ejercicio Anteriores	Hacienda Pública / Patrimonio Generado del Ejercicio	Ajustes por Cambios de Valor	Total
<b>Rectificaciones de Resultados de Ejercicios Anteriores</b>		4,030,956.84			4,030,956.84
<b>Patrimonio Neto Inicial Ajustado del Ejercicio</b>	<b>197,558,137.73</b>	<b>0.00</b>	<b>0.00</b>	<b>0.00</b>	<b>197,558,137.73</b>
Aportaciones	32,029,326.14				32,029,326.14
Donaciones de Capital	165,528,811.59				165,528,811.59
Actualización de la Hacienda Pública/Patrimonio	0.00				0.00
<b>Variaciones de la Hacienda Pública / Patrimonio Neto del Ejercicio</b>	<b>0.00</b>	<b>-113,645,684.17</b>	<b>-42,101,746.16</b>	<b>0.00</b>	<b>-155,747,430.33</b>
Resultados del Ejercicio (Ahorro/Desahorro)			-42,101,746.16		-42,101,746.16
Resultados de Ejercicios Anteriores		-113,645,684.17			-113,645,684.17
Revalúos					0.00
Reservas					0.00
<b>Hacienda Pública / Patrimonio Neto Final del Ejercicio 2015</b>	<b>197,558,137.73</b>	<b>-113,645,684.17</b>	<b>-42,101,746.16</b>	<b>0.00</b>	<b>41,810,707.40</b>
<b>Cambios en la Hacienda Pública / Patrimonio Neto del Ejercicio 2016</b>	<b>-2,267,368.37</b>	<b>0.00</b>	<b>0.00</b>	<b>0.00</b>	<b>-2,267,368.37</b>
Aportaciones	-795,263.54				-795,263.54
Donaciones de Capital	-1,472,104.83				-1,472,104.83
Actualización de la Hacienda Pública/Patrimonio	0.00				0.00
<b>Variaciones de la Hacienda Pública / Patrimonio Neto del Ejercicio</b>	<b>0.00</b>	<b>-42,101,746.16</b>	<b>-28,574,932.43</b>	<b>0.00</b>	<b>-70,676,678.59</b>
Resultados del Ejercicio (Ahorro/Desahorro)			-28,574,932.43		-28,574,932.43
Resultados de Ejercicios Anteriores		-42,101,746.16			-42,101,746.16
Revalúos					0.00
Reservas					0.00
<b>Saldo Neto en la Hacienda Pública / Patrimonio 2016</b>	<b>195,290,769.36</b>	<b>-159,778,387.17</b>	<b>-28,574,932.43</b>	<b>0.00</b>	<b>6,937,449.76</b>

"Bajo protesta de decir verdad declaramos que los Estados Financieros y sus Notas son razonablemente correctos y son responsabilidad del emisor"



LIC. MARIO FROILAN SOLTERO CONTRERAS  
 ENCARGADO DE LA DIRECCIÓN DE ADMINISTRACIÓN




LIC. FRANCISCO CARLOS SILVA TOLEDO  
 DIRECTOR GENERAL




C.P. ALEJANDRA CONTRERAS ZUBIA  
 Jefe de Proyecto

Activo	Origen (2017 - 2016)	Aplicación
<b>Activo Circulante</b>	<b>12,785,714.20</b>	<b>375,464.38</b>
Efectivo y Equivalentes	7,493,016.99	0.00
Derechos a Recibir Efectivo o Equivalentes	3,744,049.49	0.00
Derechos a Recibir Bienes o Servicios	0.00	375,464.38
Inventario	1,548,647.72	0.00
Almacenes	0.00	0.00
Estimación por Pérdida o Deterioro de Activos Circulantes	0.00	0.00
Otros Activos Circulantes	0.00	0.00
<b>Activo No Circulante</b>	<b>2,849,100.62</b>	<b>402,079.21</b>
Inversiones Financieras a Largo Plazo	0.00	0.00
Derechos a Recibir Efectivo o Equivalentes a Largo Plazo	0.00	0.00
Bienes Inmuebles, Infraestructura y Construcciones en Proceso	0.00	402,079.21
Bienes Muebles	961,418.92	0.00
Activos Intangibles	0.00	0.00
Depreciación, Deterioro y Amortización Acumulada de Bienes	1,887,681.70	0.00
Activos Diferidos	0.00	0.00
Estimación por Pérdida o Deterioro de Activos no Circulantes	0.00	0.00
Otros Activos no Circulantes	0.00	0.00
<b>Pasivo</b>	<b>(2017 - 2016)</b>	
	<b>+</b>	<b>-</b>
<b>Pasivo Circulante</b>	<b>22,381,664.33</b>	<b>2,365,677.92</b>
Cuentas por Pagar a Corto Plazo	22,381,664.33	0.00
Documentos por Pagar a Corto Plazo	0.00	2,365,677.92
Porción a Corto Plazo de la Deuda Pública a Largo Plazo	0.00	0.00
Titulos y Valores a Corto Plazo	0.00	0.00
Pasivos Diferidos a Corto Plazo	0.00	0.00
Fondos y Bienes de Terceros en Garantía y/o Administración a Corto Plazo	0.00	0.00
Provisiones a Corto Plazo	0.00	0.00
Otros Pasivos a Corto Plazo	0.00	0.00
<b>Pasivo No Circulante</b>	<b>0.00</b>	<b>0.00</b>
Cuentas por Pagar a Largo Plazo	0.00	0.00
Documentos por Pagar a Largo Plazo	0.00	0.00
Deuda Pública a Largo Plazo	0.00	0.00
Pasivos Diferidos a Largo Plazo	0.00	0.00
Fondos y Bienes de Terceros en Garantía y/o en Administración a Largo Plazo	0.00	0.00
Provisiones a Largo Plazo	0.00	0.00
	<b>(2016 - 2015)</b>	
	<b>+</b>	<b>-</b>
<b>HACIENDA PUBLICA/PATRIMONIO</b>	<b>13,526,813.73</b>	<b>48,400,071.37</b>
<b>Hacienda Pública/Patrimonio Contribuido</b>	<b>0.00</b>	<b>2,267,368.37</b>
Aportaciones	0.00	795,263.64
Donaciones de Capital	0.00	1,472,104.73
Actualización de la Hacienda Pública/Patrimonio	0.00	0.00
<b>Hacienda Pública/Patrimonio Generado</b>	<b>13,526,813.73</b>	<b>46,132,703.00</b>
Resultados del Ejercicio (Ahorro/ Desahorro)	13,526,813.73	0.00
Resultados de Ejercicios Anteriores	0.00	46,132,703.00
Revalúos	0.00	0.00
Reservas	0.00	0.00
Rectificaciones de Resultados de Ejercicios Anteriores	0.00	0.00
<b>Excesos o Insuficiencia en la Actualización de la Hacienda Pública/Patrimonio</b>	<b>0.00</b>	<b>0.00</b>
Resultado por Posición Monetaria	0.00	0.00
Resultado por Tenencia de Activos no Monetarios	0.00	0.00

"Bajo protesta de decir verdad declaramos que los Estados Financieros y sus Notas son razonablemente correctos y son responsabilidad del emisor"



LIC. MARIO PROILAN SOLTERO CONTRERAS  
 ENCARGADO DE LA DIRECCIÓN DE ADMINISTRACIÓN



LIC. FRANCISCO CARLOS SILVA TOLEDO  
 DIRECTOR GENERAL



LIC. MARÍA GUADALUPE BARRERA  
 JEFE DE PROYECTOS



**Informe sobre Pasivos Contingentes**  
**Ente Colegio de Educación Profesional Técnica del Estado de Sonora**  
**A junio de 2017.**  
(PESOS)

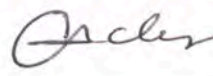
ASUNTO EXPEDIENTE	PRIORIDAD DEL TRAMITE	AÑO DE INICIO	AUTORIDAD	DEMANDANTE O CONTRADEMANDANTE	SITUACIÓN ACTUAL	COMENTARIOS	ACCIONES
2931/13 JE1	BAJA	04 de Diciembre de 2013	Junta Especial # 1 e la Junta Local de Conciliación y Arbitraje del Estado de Sonora	ELIAS HURTADO DE LA REE (DOCENTE)	Audiencia 884 L.F.T.	Etapas de desahogo de pruebas.	Demanda Laboral
581/14 J.L.C.A. COLECTIVOS	BAJA	05 de Diciembre de 2014	Junta Local de Conciliación y Arbitraje del Estado de Sonora.	SINDOCSON Sindicato de Docentes del Conalep Sonora.	Incidente de nulidad de actuaciones art. 763 L.F.T.	Pendiente de resolución.	Demanda Laboral
4638/12	BAJA	01 de Diciembre de 2012	Junta Local de Conciliación y Arbitraje del Estado de Sonora.	MANUEL DE JESUS GUTIERREZ MOROYOQUI (Docente)	Audiencia 884 L.F.T.	Etapas de desahogo de pruebas.	Demanda Laboral
1585/14JE1	BAJA	03 de Marzo de 2015	Junta Especial # 1 de la Junta Local de Conciliación y Arbitraje del Estado de Sonora.	JOEL NOE SALDATE ACOSTA (FIERRERO DE LA CONSTRUCTORA GRAN VISION CONSTRUCTORA S.A. DE C.V. Y/O JOSE MARCOS RODRIGUEZ MIGUEL).	Audiencia 873 L.F.T.	Etapas de contestación, demanda y excepciones.	Demanda Laboral
1428/07	BAJA	08 de Febrero de 2007	Junta Local de Conciliación y Arbitraje del Estado de Sonora.	JORGE AVENDAÑO VALENZUELA; JESUS ORTEGA CAMPAÑA y GUADALUPE RUIZ VALENZUELA (Docentes)	Audiencia 873 L.F.T.	Etapas de contestación, demanda y excepciones, ofrecimiento y admisión de pruebas.	Demanda Laboral
500/12	BAJA	27 de Enero de 2012	Junta Local de Conciliación y Arbitraje del Estado de Sonora.	ETELVINA LIZÁRRAGA DOMÍNGUEZ, NORMA ALICIA RODRIGUEZ SILLAS, MARTHA LETICIA AGUILAR ORTIZ, GABRIELA DOLORES RUELAS SIGALA y JESUS HERIBERTO MUNGARRO VILLA. (Docentes)	Audiencia 873 L.F.T.	Etapas de contestación, demanda y excepciones, ofrecimiento y admisión de pruebas.	Demanda Laboral
2433/13 JE1	BAJA	23 de Enero de 2015	Junta Especial # 1 de la Junta Local de Conciliación y Arbitraje del Estado de Sonora	MARIA DOLORES OZUNA FELIX (DOCENTE)	Audiencia 873 L.F.T.	Etapas de contestación, demanda y excepciones.	Demanda Laboral
1375/08	BAJA	16 de Abril 2008	Junta Local de Conciliación y Arbitraje del Estado de Sonora	CRISTINA MIREYA GUZMAN ACOSTA (Administrativo)	Audiencia 884 L.F.T.	Etapas de desahogo de pruebas.	Demanda Laboral
2432/13JE1	BAJA	06 de Noviembre de 2013	Junta Especial # 1 de la Junta Local de Conciliación y Arbitraje del Estado de Sonora	MARTHA LETICIA AGUILAR ORTIZ	Audiencia 873 L.F.T.	Etapas de contestación, demanda y excepciones.	Demanda Laboral
1134/15	BAJA	24 de Marzo de 2015	Junta Local de Conciliación y Arbitraje del Estado de Sonora.	SARA CASTILLODUARTE; SARA LETICIA VALENZUELA; RAMON RAFAEL GAMEZ MOLINA (Administrativos de base)	Audiencia 873 L.F.T.	Etapas de contestación, demanda y excepciones.	Demanda Laboral
1135/15	BAJA	24 de Marzo de 2015	Junta Local de Conciliación y Arbitraje del Estado de Sonora.	ROSA SILVIA RODRIGUEZ SILVA; MARCIA AMARILLAS VALENZUELA; DANIEL ANTONIO ARTEGA FONTANELY, Y NORMA ALICIA ARVIZU (Administrativos de base)	Audiencia 873 L.F.T.	Etapas de contestación, demanda y excepciones.	Demanda Laboral
1136/15	BAJA	24 de marzo de 2015	Junta Local de Conciliación y Arbitraje del Estado de Sonora.	LUZ ELENA GASTELUM LOPEZ; GUILLERMINA BARRAGAN GONZALEZ; JESUS MANUEL DAVILA MONTAÑO y MARIA IRENE DOMINGUEZ CAREAGA (Administrativos de base)	Audiencia 873 L.F.T.	Etapas de contestación, demanda y excepciones.	Demanda Laboral
1807/01	BAJA	19 de Octubre 2001	Junta Local de Conciliación y Arbitraje del Estado de Sonora.	SALVADOR MEDINA FERREIRA (Docente)	Audiencia 884 L.F.T.	Etapas de desahogo de pruebas.	Demanda Laboral
1138/05	BAJA	31 de marzo 2005	Junta Local de Conciliación y Arbitraje del Estado de Sonora	LAZARO Y ABRAHAM MOYA AMAYA (Docentes-Guaymas)	Etapas de admisión de	Etapas de alegatos y citación para laudo.	Demanda Laboral
663/15	BAJA	09 de Febrero de 2015	Junta Local de Conciliación y Arbitraje del Estado de Sonora.	JOSÉ MANUEL GONZÁLEZ GARCÍA, GUADALUPE VELÁZQUEZ Y LILIA CATALINA RAMÍREZ MARTÍNEZ. (DOCENTES)	Audiencia 873 L.F.T.	Etapas de demanda y excepciones.	Demanda Laboral
4518/12	BAJA	25 de Octubre de 2012	Junta Local de Conciliación y Arbitraje del Estado de Sonora	ARACELI MARQUEZ ANDRADE (Docente)	Audiencia 873 L.F.T.	Etapas de contestación, demanda y excepciones.	Demanda Laboral
2930/13JE1	BAJA	04 de Diciembre de 2013	Junta Especial # 1 de la Junta Local de Conciliación y Arbitraje del Estado de Sonora	CLAUDIA LIZETH LOPEZ ROMO (DOCENTE)	Audiencia 873 L.F.T.	Etapas de admision de pruebas.	Demanda Laboral
2951/2013	BAJA	11 de Junio de 2013	Junta Local de Conciliación y Arbitraje del Estado de Sonora.	FELIPE CORTEZ MORENO (Docente)	Audiencia 873 L.F.T.	Etapas de contestación, demanda y excepciones.	Demanda Laboral
3109/13JE1	BAJA	16 de Diciembre de 2013	Junta Especial # 1 de la Junta Local de Conciliación y Arbitraje del Estado de Sonora	ALBA LIZETH PAYANES (DOCENTE)	Audiencia 884 L.F.T.	Etapas de desahogo de pruebas.	Demanda Laboral
3153/10	BAJA	02 de Agosto de 2010	Junta Local de Conciliación y Arbitraje del Estado de Sonora	VICENTE RAFAEL VELASCO SARABIA (Administrativo)	Etapas de admisión de	Etapas de alegatos y citación para laudo.	Demanda Laboral
1127/07	BAJA	27 de Abril de 2007	Junta Local de Conciliación y Arbitraje del Estado de Sonora.	FCO. JAVIER CLEMENS VERDUGO (Administrativo-Navojoa)	Audiencia 884 L.F.T.	Etapas de desahogo de pruebas.	Demanda Laboral




**Informe sobre Pasivos Contingentes**  
**Ente Colegio de Educación Profesional Técnica del Estado de Sonora**  
**A junio de 2017.**  
(PESOS)

ASUNTO EXPEDIENTE	PRIORIDAD DEL TRAMITE	AÑO DE INICIO	AUTORIDAD	DEMANDANTE O CONTRADEMANDANTE	SITUACIÓN ACTUAL	COMENTARIOS	ACCIONES
3198/12	SINDICSON (Sindicado de docentes)		Junta Local de Conciliación y Arbitraje del Estado de Sonora.	SINDICSON (Sindicado de docentes)	Para dictamen de laudo	Dictamen de laudo	Demanda Laboral
980/11	BAJA	21 de Febrero de 2011	Junta Local de Conciliación y Arbitraje del Estado de Sonora.	ANGEL HORACIO PLIEDO CONTRERAS (Vigilante) CONALEP (COLEGIO NACIONAL DE EDUCACION TECNICA)EN FORMA SOLIDARIA, RAMON GONZALEZ FERNANDEZ, FRANCISCO QUIHUI PALOMO. PLANTEL HERMOSILLO III	Para dictamen de laudo	Dictamen de laudo	Demanda Laboral
427/11/I	BAJA	01 de Junio de 2011	Tribunal de lo Contencioso Administrativo del Estado de Sonora.	MARTIN FELIZARDO MARTINEZ MARTINEZ (Administrativo)	Amparo por Incompetencia.	Se declara incompetente y se ordena su remisión a la Junta de Conciliación y Arbitraje del Sur del Estado.	Demanda Laboral
600/2015JEG	BAJA	03 de Agosto de 2015	Junta Especial de la Junta Local de Conciliación y Arbitraje Guaymas del Estado de Sonora	MARTHA LORENIA RUIZ BUSTAMANTE (Administrativo)	Audiencia 873 L.F.T	Etapas de admisión de pruebas.	Demanda Laboral
RO/49/12	BAJA	10 de Julio de 2012	Secretaría de la Contraloría Dirección General de Responsabilidades y Situación Patrimonial	MARCOS ALEJANDRO CHAVEZ OCHOA (Administrativo)	Recurso de Revision	Amparo expediente 32/2015	Demanda Laboral
690/2015JEG	BAJA	03 de Septiembre de 2015	Junta Especial de la Junta Local de Conciliación y Arbitraje Guaymas del Estado de Sonora	JORGE IGNACIO SALAZAR MAYORGA (Administrativo)	Audiencia 873 L.F.T	Etapas de contestación, demanda y excepciones, ofrecimiento y admisión de	Demanda Laboral
114/2013	ALTA	03 de marzo de 2016	Junta Local de conciliación de arbitraje del estado de sonora seccion colectivos	SINDOCSON Sindicato de Docentes del Conalep Sonora. REPOSICION DE AUTOS	incidente de reposición de autos	audiencia incidental	Demanda Laboral
1016/2015	ALTA	08 de marzo de 2016	Junta Especial de la Junta Local de Conciliación y Arbitraje Guaymas del Estado de Sonora	ANDRES CHAPARRO SOLIS (administrativo)	Audiencia 873 L.F.T	Etapas de admisión de pruebas.	Demanda Laboral
RO/39/16	ALTA	10 de marzo de 2016	Secretaría de la Contraloría Dirección General de Responsabilidades y Situación Patrimonial	MONICA CECILIA RODRIGUEZ DOMINGUEZ(docente)	audiencia constitucional	Amparo expediente 369/2016	demanda administrativa
1720/2016	ALTA	17 de junio de 2016	Junta Local de conciliación de arbitraje del estado de sonora	SAUL JOSE EDUARDO LIZARRAGA ARRIZON	Audiencia 873 L.F.T.	pago por suspensión de amparo contra laudo	Demanda Laboral

  
**LIC. FLORENCIO CASTILLO GURROLA**  
TITULAR DE LA UNIDAD DE ASUNTOS JURIDICOS

  
**LIC. FRANCISCO CARLOS SILVA TOLEDO**  
DIRECTOR GENERAL





## NOTAS DE DESGLOCE

### 1.- ESTADO DE SITUACION FINANCIERA

#### ACTIVO

##### Efectivo y Equivalentes

Este rubro al 30 de Junio del 2017 y Diciembre 2016 se integra por los depósitos en cuentas bancarias así como otros similares de inmediata realización.

<u>Nombre de la Cuenta</u>	<b>2017</b>	<b>2016</b>
Fondo Fijo de Caja	\$ -35,483	\$ -33,511
Bancos	4,216,340	3,927,403
Inversiones Temporales	5,513,398	13,293,380
<b>Total</b>	<b>\$ 9,694,255</b>	<b>\$ 17,187,272</b>

Se cuenta con una cuenta específica para recibir los recursos provenientes del Fondo FAETA, que al mes de Junio del 2017 fueron por \$103,129,757.00. Así también como de Subsidio Estatal que a la fecha se nos ha otorgado \$37,440,135.00. Las inversiones en valores se registran al costo de adquisición, el cual no excede a su valor de mercado. Los intereses y utilidades o pérdidas en valuación se reconocen en el estado de ingresos y egresos hasta que se realizan.

##### Derechos a recibir Efectivo y Equivalentes y Bienes o Servicios a recibir

Al 30 de Junio del 2017 y Diciembre 2016, el saldo de este rubro se integra de la siguiente manera:

<u>Nombre de la Cuenta</u>	<b>2017</b>	<b>2016</b>
Deudores Diversos por Cobrar a Corto Plazo	\$ 14,204,563	\$ 19,120,064
Otros Derechos a recibir Efectivo y Equivalente a Corto Plazo	1,247,156	75,705
Anticipo a Proveedores por adq. De Bienes y Servicios a Corto Plazo	205,147	1,423
Otros Derechos a recibir Bienes ó Servicios	181,069	9,329
<b>Total</b>	<b>\$ 15,837,935</b>	<b>\$ 19,206,521</b>

En la cuenta de Deudores diversos al cierre del período al 30 de Junio del 2017 se tiene una cantidad de \$13,905,811.24 por concepto de deudores por colegiatura, en virtud de aceptar a todo alumno que así lo requiera mediante convenio, por lo que se ha incrementado el saldo de dicha cuenta. Se tiene la considerado la cantidad de \$1,072,149.26 de colegiatura que ya no se va a recuperar la cual se cancelará una vez autorizado por la H. Junta de Gobierno. Así también se consideran \$258,146.32 por concepto de cursos de capacitación y \$40,605.84 por suspensión de Laudo contra demanda Laboral. No existe una reserva para cuentas incobrables, aquellas que se consideran irrecuperables, se cancelan en el ejercicio que se conocen.



Notas a los Estados Financieros  
Colegio de Educación Profesional Técnica del Estado de Sonora  
Al 30 de Junio del 2017.  
(PESOS)

**Bienes Disponibles para su Transformación o Consumo (Inventarios)**

Se cuenta con bienes en tránsito al 30 de Junio del 2017 por \$4,806.99 de pintárrones, los cuales se encuentran pendiente su distribución en planteles.

**Inversiones Financieras**

El saldo al 30 de Junio del 2017 en Inversiones Temporales a Corto Plazo es de \$5,513,397.55

**Bienes Muebles, Inmuebles e Intangibles.-**

Este rubro al 30 de Junio del 2017 y 31 de Diciembre 2016 se integra por las inversiones siguientes:

<u>Nombre de la Cuenta</u>	<u>2017</u>	<u>2016</u>
Terrenos	\$ 21,808,247	\$ 21,808,247
Edificios No Habitacionales	77,598,591	77,196,512
Mobiliario y Equipo de Administración	101,263,932	101,874,776
Mobiliario y Equipo Educacional y Recreativo	2,424,992	2,493,064
Equipo de Transporte	1,219,415	1,464,966
Maquinaria, Otros Equipos y Herramientas	1,479,374	1,516,328
Depreciación Acumulada	(17,487,522)	(15,599,840)
<b>Total</b>	<b>\$188,307,030</b>	<b>\$190,754,052</b>

El método de la depreciación del ejercicio es conforme a la tabla de vida útil legal reglamentada por el estatuto tributario, aplicando el método de línea directa donde la depreciación se liquida por un valor constante para los años de vida de los activos.

**Estimaciones y Deterioros.-**

La entidad ha utilizado estimados y supuestos relacionados con la presentación de activos y pasivos y las revelaciones contingentes. Los resultados que finalmente se obtengan pueden diferir de las estimaciones realizadas.

La política para la creación de la estimación de cuentas de cobro dudoso, se basa en estimar las cuentas por cobrar de alumnos que fueron dados de baja durante el año, la cual se ajusta anualmente en función de una revisión efectuada por el comité para la cancelación de saldos incobrables creado por administración de la Entidad.

**Otros Activos.-**

El saldo de esta cuenta de \$177,368.40, corresponde al registro de actualizaciones de los depósitos en garantía pagados por arrendamientos de edificios.

**PASIVO**

**Cuentas por pagar a Corto Plazo**

<u>Nombre de la Cuenta</u>	<u>2017</u>	<u>2016</u>
Servicios Personales	\$ 595,665	\$ 9,200,231
Proveedores	3,082,783	2,907,200
Retenciones y Contribuciones por pagar	197,068,313	166,257,665



Notas a los Estados Financieros  
Colegio de Educación Profesional Técnica del Estado de Sonora  
Al 30 de Junio del 2017.  
(PESOS)

Otros Fondos a Terceros	5,265,037	7,630,715
<b>Total</b>	<b>\$206,011,798</b>	<b>\$185,995,812</b>

### Proveedores

Al 30 de Junio del 2017 se presenta un saldo en Proveedores por pagar a Corto Plazo de \$3,082,782.67 que corresponden a diversos proveedores de materiales y servicios prestados, a quienes no se les ha podido liquidar debido a la baja captación de Ingresos y al crecimiento de prestaciones y salarios de la nómina docente, derivado de las negociaciones sindicales pactadas en el Contrato Colectivo.

### Retenciones y Contribuciones por Pagar

Se presenta un saldo al 30 de Junio del 2017 de \$197,068,313 que corresponde a SAR y FOVISSTE POR \$107,691,154.00 de los bimestres 4to y 6to del 2013; 2do al 6to del 2014 y 1ro al 6to del 2015 y primer, segundo, tercer y cuarto bimestre 2016 y primer, segundo y tercer bimestre 2017; \$77,534,152.00 Aportaciones al ISSSTE de Enero a Agosto del 2013, Junio a Diciembre 2015 y Febrero a Septiembre 2016 y segunda quincena de Febrero y los meses de Marzo, Abril, Mayo y Junio 2017; y \$10,665,441.00 de Impuestos Federales al 30 de Junio del 2017 y \$1,177,567.00 de cuotas sindicales.

## 2.- ESTADO DE ACTIVIDADES

### Ingresos de Gestión

Los ingresos se registran al conocerse su importe por recibir de acuerdo al calendario de pagos. Con relación al Subsidios Federal se ha recibido al 30 de Junio del 2017 \$ 103,129,757.; por Subsidio Estatal por \$37,440,135 así como \$21,863,770 ingresos propios y otros conceptos.

Los ingresos por servicios educativos se calendarizan y estiman semestralmente, por lo que todos aquellos alumnos que no cubrieron la totalidad de su adeudo, impactan los estados financieros en el rubro de derecho a recibir efectivo o equivalentes (deudores por colegiatura).

La mayor captación de ingresos del colegio corresponde a los ingresos por Servicios Educativos por un total al 30 de Junio del 2017 de \$ 16,929,947.74 ingresos por capacitación por un total de \$2,094,951.26, ingresos adicionales \$2,538,876.84 y otros ingresos por un total de \$299,993.67.

Para el ciclo escolar 2016-2017.1 se incluyó en la tabla de costos escolares el concepto Adquisición y Reposición de Recursos Tecnológicos, Educativos y Digitales; para la actualización de equipo de cómputo de los planteles, el cual será ejercido de conformidad con la normatividad establecida la ley adquisición, arrendamientos y servicios vigentes. El importe recaudado por este concepto al 30 de Junio del 2017 asciende a la cantidad de \$1,443,943.39, el cual se contempla dentro del rubro de Ingresos Adicionales.

### Gastos y Otras Pérdidas

Al 30 de Junio del 2017 el gasto ejercido es de \$189,053,920, aplicándose de la siguiente manera:

Capítulo 1000	\$173,766,197.09
Capítulo 2000	4,250,856.30



**Notas a los Estados Financieros**  
**Colegio de Educación Profesional Técnica del Estado de Sonora**  
 Al 30 de Junio del 2017.  
 (PESOS)

Capítulo 3000                    11,036,867.41  
 Capítulo 4000                    103,420.00

**3.- ESTADO DE FLUJOS DE EFECTIVO**

Al 30 de Junio del 2017 y al 31 de Diciembre de 2016 este rubro está integrado de la siguiente manera:

**1.- Efectivo y Equivalentes**

<u>Nombre de la Cuenta</u>	<u>2017</u>	<u>2016</u>
Fondo Fijo de Caja	\$ -35,483	\$ -33,511
Bancos	4,216,340	3,927,403
Inversiones Temporales	5,513,398	13,293,380
<b>Total</b>	<b>\$ 9,694,255</b>	<b>\$ 17,187,272</b>

La entidad maneja un total de 29 cuentas bancarias, 2 cuentas de cheques por unidad administrativa para el manejo del gasto operativo y nóminas, además Dirección General cuenta con 3 cuentas bancarias concentradoras de ingresos, una para ingresos propios y otra para subsidio federal incluyendo la que se destinara para recibir el subsidio 2017 y estatal, cuyos importe se manejan en contratos de inversión para percibir rendimientos, las cuales se etiquetan para su inversión diariamente. Dichos rendimientos se registran contablemente como productos financieros.

2.- Al 30 de Junio del 2017, la entidad registro por compras de Activo Fijo \$160,860.46 de Bienes Muebles, las cuales se hicieron con recursos propios.

3.- El resultado del ejercicio (Ahorro/Desahorro) fue de \$-28,574,932.43, debido al periodo de Inscripciones y Re-inscripciones.

**4.- ESTADO DE VARIACIONES A LA HACIENDA PÚBLICA**

<u>Nombre de la Cuenta</u>	<u>2017</u>	<u>2016</u>
Patrimonio Contribuido	\$195,290,769	\$197,558,137
Patrimonio Generado en Ejercicios Anteriores	(155,747,430)	(113,645,684)
Patrimonio Generado en el Ejercicio	(32,605,889)	( 42,101,746)
<b>Total</b>	<b>\$ 6,937,450</b>	<b>\$ 41,810,707</b>

**Análisis de modificaciones al patrimonio**

	<u>2017</u>
1) Aportaciones	\$ (795,264)
2) Donaciones de Capital	-1,472,105
3) Ajuste a remanentes acumulados	(4,030,957)

## NOTAS DE MEMORIA

### Juicios Laborales en Trámite

Se registraron en cuentas de orden el importe de \$6,766,809.00, lo que representa el valor de los juicios laborales que el Colegio actualmente tiene en su contra, ante la Junta de Conciliación y Arbitraje.

### PRESUPUESTARIAS

La Entidad registra través de sus sistemas contables el control de sus ingresos y el ejercicio presupuestal del gasto con respecto a lo autorizado.

## NOTAS DE GESTION ADMINISTRATIVA

### 1.- Introducción

El Organismo prepara y presenta sus estados financieros con base en los principios de contabilidad gubernamental aplicables a entidades públicas y ajustándose a los nuevos lineamientos establecidos por el Consejo Nacional de Armonización Contable (CONAC)

El Organismo mantiene contabilidades individuales para cada uno de los planteles y Dirección General, preparando una consolidación de la información contable al cierre de cada mes, y cuando así lo requiere la Junta Directiva del Colegio.

A partir de la fecha de su creación como Organismo Público Descentralizado Estatal, la Entidad inició operaciones considerando como activos, pasivos y patrimonio, los saldos que Conalep Nacional le transfirió, amparando, tanto los activos como pasivos, en el Convenio de Coordinación para la Federalización de los Servicios de Educación Profesional Técnica, así como actas administrativas de entrega-recepción y sus anexos técnicos.

A la fecha se continúa recibiendo activos fijos por parte del Conalep Nacional, de los cuales posteriormente se concilian la información recibida y se hace entrega formal de los contratos de donación de dichos bienes.

### 2.- Panorama Económico y Financiero

El Organismo cuenta con personalidad jurídica y patrimonio propios. El patrimonio del Organismo se constituye, entre otros, por los bienes y subsidios otorgados por los Gobiernos Federal, Estatal, Municipal y otras instituciones; así también forma parte del patrimonio los derechos y cuotas recaudadas por bienes y servicios.

El órgano máximo de gobierno del Conalep Sonora, lo representa la Junta Directiva, integrada de la siguiente manera:

- Cuatro representantes del Gobierno del Estado de Sonora, el Secretario de Educación y Cultura fungirá como presidente de la Junta Directiva.
- Dos Representantes del Gobierno Estatal.
- Tres representantes del Sector productivo del Estado de Sonora.



### 3.- Autorización e Historia

El Colegio de Educación Profesional Técnica del Estado de Sonora, fue creado como un Organismo Público Descentralizado del Gobierno del Estado de Sonora, con personalidad jurídica y patrimonio propio, el 8 de Diciembre de 1998 de conformidad con el decreto de creación número 12 publicado en el Boletín Oficial del 11 de febrero de 1999, formando parte del Sistema Nacional de Colegios de Educación Profesional Técnica, teniendo como objetivo contribuir al desarrollo estatal mediante formación de recursos humanos calificados, conforme a los requerimientos y necesidades del sector productivo y de la superación profesional del individuo.

### 4.- Organización y objeto social

Su objetivo es contribuir al desarrollo estatal mediante la formación de recursos humanos calificados, conforme requerimientos y necesidades del sector productivo en el Estado de Sonora y de la superación profesional del Individuo.

Conalep Sonora, está constituido por 14 planteles distribuidos en las principales ciudades del Estado de Sonora y una Dirección General, las cuales se mencionan a continuación:

<b>Plantel</b>	<b>Inicio de Operaciones</b>	<b>Fecha de Decreto</b>
1 Nacozari	27-sep-80	11-feb-99
2 Guaymas	27-sep-80	11-feb-99
3 Hermosillo II	27-oct-80	11-feb-99
4 Hermosillo I	28-dic-80	11-feb-99
5 Obregón	12-sep-81	11-feb-99
6 Empalme	28-sep-81	11-feb-99
7 Caborca	03-sep-82	11-feb-99
8 Nogales	25-sep-82	11-feb-99
9 Navojoa	13-dic-82	11-feb-99
10 Huatabampo	13-dic-82	11-feb-99
11 Hermosillo III	02-sep-84	11-feb-99
12 San Luis Rio Colorado	12-sep-85	11-feb-99
13 Agua Prieta	12-sep-87	11-feb-99
14 Magdalena	28-ago-93	11-feb-99

### 5.- Bases para la preparación de los Estados Financieros

Los Estados Financieros de Conalep Sonora, han sido preparados sobre la base del "costo histórico", por lo que no incluyen los efectos de la inflación en la información que se presenta.

En el Convenio de Coordinación para la Federalización de los Servicios de Educación Profesional Técnica se establece que la entidad constituirá su patrimonio con los bienes muebles e inmuebles que se le transfieran en donación por el Conalep Nacional

### 6.- Políticas de contabilidad significativas

**a) Reconocimiento de Ingresos y Egresos.** Los ingresos se registran al conocer su importe por recibir de acuerdo al calendario de pagos cuando se refiere a subsidios federales, estatales y



**Notas a los Estados Financieros**  
**Colegio de Educación Profesional Técnica del Estado de Sonora**  
Al 30 de Junio del 2017.  
(PESOS)

aportaciones municipales; y al emitirse la factura o registrarse los documentos de inscripción tratándose de ingresos propios y otros ingresos.

Los Egresos se registran según las cantidades de efectivo que se afectan al momento en que se consideren devengados contablemente.

**b) Reconocimiento de los efectos de la inflación.** Las cifras que contienen los estados financieros se encuentran a su valor histórico de la fecha en que se realizó su registro.

**c) Efectivo y equivalentes.** Este rubro se integra por los depósitos en cuentas bancarias así como otros similares de inmediata realización, contando con una cuenta específica para recibir los recursos provenientes del fondo FAETA, así como también subsidio estatal. Las inversiones en valores se registran al costo de adquisición, el cual no excede al valor de su mercado. Los intereses y utilidades o pérdidas en valuación se reconocen en el estado de ingresos y egresos hasta que se realizan.

**d) Derechos a Recibir Efectivo y equivalentes.** La Entidad no cuenta con una reserva para cuentas incobrables, aquellas que se consideren incobrables, se cancelan en el ejercicio que se conocen.

**e) Uso de Estimaciones.** La Entidad ha utilizado estimados y supuestos relacionados con la presentación de activos y pasivos y las revelaciones contingentes. Los resultados que finalmente se obtengan pueden diferir de las estimaciones realizadas.

**f) Estimación para cuentas por cobrar dudosa.** La política para la creación de la estimación de cuentas en de cobro dudoso, se basa en estimar las cuentas por cobrar de alumnos que fueron dados de baja durante el año, lo cual se ajustan anualmente en función de una revisión efectuada por la administración de la entidad, el saldo de la estimación de cuentas incobrables al 31 de Diciembre de 2015 es de \$1'072,149.26 que al cierre del ejercicio está pendiente de cancelarse por proceso de autorización de la H. Junta de Gobierno de la Institución.

**g) Inventarios.** No se cuenta con Inventario de materiales.

**h) Bienes muebles e inmuebles.** Las inversiones en inmuebles, Mobiliario y Equipo, se registran originalmente a su costo de adquisición, las adquisiciones de bienes muebles e inmuebles se reconocen a su valor de adquisición y/o construcción y en caso de los bienes donados se registran al valor asignado por el donante, el valor estipulado en la escritura, decreto o acta de donación, en el caso de mejoras o adaptaciones se capitalizan dependiendo del monto de la inversión que se realice. La entidad efectuó un cálculo de la depreciación por cada rubro que forman los bienes adquiridos en los ejercicios 2012 y 2013 el cual se disminuyó del rubro de Bienes Muebles.

**i) Beneficios a empleados.** Las primas de antigüedad a que tiene derecho el personal se otorgan conforme a lo establecido en la Ley del Servicio Civil para el Estado de Sonora y se cargan a los resultados del año en que se hacen exigibles. Las prestaciones a que tiene derecho el personal, en caso de retiro, separación, incapacidad o muerte, son cubiertas por el Instituto



Notas a los Estados Financieros  
Colegio de Educación Profesional Técnica del Estado de Sonora  
Al 30 de Junio del 2017.  
(PESOS)

de Seguridad y Servicios Sociales de los Trabajadores del Estado ISSSTE), de acuerdo con el contrato de prestación de servicios celebrado.

**j) Ingresos y otros beneficios.** Se registran al conocer su importe por recibir de acuerdo con el calendario de pagos cuando se refieren a subsidios federales y estatales; y al recibirse en efectivo tratándose de ingresos propios y otros conceptos. Los ingresos por servicios educativos se calendarizan y estiman semestralmente, por lo que todos aquellos alumnos que no cubrieron la totalidad de su adeudo, impacta los estados financieros en el rubro de derecho a recibir efectivo y equivalentes (deudores diversos por colegiatura).

**k) Gastos y otras pérdidas.** Se registran según las cantidades de efectivo que se afecta al momento en que se consideren devengados contablemente. De acuerdo al sistema de contabilidad gubernamental, la afectación al Presupuesto de Egresos se realiza hasta el momento de pago y cierre de cada mes se efectúa la creación de pasivos.

**l) Remanentes presupuestales del Ejercicio Anterior.** A partir del ejercicio 2014, 2013 y 2012 como consecuencia de la aplicación de la Ley de Contabilidad Gubernamental y en atención a la base de registro contable sobre la base acumulativa (devengado), la entidad ya no reconoció en el estado de actividades los remanentes presupuestales.

**m) Control Presupuestal.** La Entidad observa a través de sus sistemas contables el control de sus ingresos y el ejercicio presupuestal del gasto examinando sus variaciones con respecto al autorizado.

**7.- Posición de Moneda Extranjera y Protección por Riesgo Cambiario.** La entidad no cuenta con Activos, Pasivos en moneda extranjera.

### 8.- Reporte Analítico de Activo

Concepto	Saldo Inicial 1	Cargos del Periodo 2	Abonos del Periodo 3	Saldo Final 4 (1+2-3)	Variación del Periodo (4-1)
<b>ACTIVO</b>	<b>227,806,618.92</b>	<b>531,870,656.65</b>	<b>646,727,827.78</b>	<b>212,949,247.69</b>	<b>-14,867,271.23</b>
<b>Activo Circulante</b>	<b>37,062,467.09</b>	<b>529,606,231.86</b>	<b>642,016,481.68</b>	<b>24,642,217.27</b>	<b>-12,410,249.82</b>
Efectivo y Equivalentes	17,187,272.07	521,739,101.58	529,232,118.57	9,694,255.08	-7,493,016.99
Derechos a Recibir Efectivo o Equivalentes	19,195,769.24	5,912,254.76	9,656,304.25	15,451,719.75	-3,744,049.49
Derechos a Recibir Bienes o Servicios	10,751.93	1,382,396.27	1,006,931.89	386,216.31	375,464.38
Inventarios	1,553,454.71	0.00	1,548,647.72	4,806.99	-1,548,647.72
Almacenes	0.00	0.00	0.00	0.00	0.00
Estimación por Pérdida o Deterioro de Activos Circulantes	-1,072,149.26	572,479.25	572,479.25	-1,072,149.26	0.00
Otros Activos Circulantes	177,368.40	0.00	0.00	177,368.40	0.00
<b>Activo No Circulante</b>	<b>190,754,061.83</b>	<b>2,264,324.69</b>	<b>4,711,346.10</b>	<b>188,307,030.42</b>	<b>-2,447,021.41</b>
Inversiones Financieras a Largo Plazo	0.00	0.00	0.00	0.00	0.00
Derechos a Recibir Efectivo o Equivalentes a Largo Plazo	0.00	0.00	0.00	0.00	0.00
Bienes Inmuebles, Infraestructura y Construcciones en Proceso	99,004,759.52	402,079.21	0.00	99,406,838.73	402,079.21
Bienes Muebles	107,349,132.96	1,861,727.33	2,823,146.25	106,387,714.04	-961,418.92
Activos Intangibles	0.00	0.00	0.00	0.00	0.00
Depreciación, Deterioro y Amortización Acumulada de Bienes	-15,599,840.65	518.15	1,888,199.85	-17,487,522.35	-1,887,681.70
Activos Diferidos	0.00	0.00	0.00	0.00	0.00
Estimación por Pérdida o Deterioro de Activos no Circulantes	0.00	0.00	0.00	0.00	0.00
Otros Activos no Circulantes	0.00	0.00	0.00	0.00	0.00

A

**Notas a los Estados Financieros**  
**Colegio de Educación Profesional Técnica del Estado de Sonora**  
 Al 30 de Junio del 2017.  
 (PESOS)

**9. Fideicomisos, Mandatos y Análogos**

No cuenta con Fideicomisos, Mandatos y Análogos.

**10. Reporte de Recaudación**

	Ingresos Estimado Original Anual (1)	Ampliaciones y Reducciones (+ ó -) (2)	Ingresos Modificado Anual (3= 1 +2)	Ingresos Devengado Anual (4)	Ingresos Recaudado Anual (5)	Variación Vs Original (8= 5 - 1)	% de Avance Anual (9= 5/1)
<b>Saldo Inicial Caja y Bancos</b>	17,187,272.07						
1 Impuestos							
2 Cuotas y Aportaciones de Seguridad Social							
3 Contribuciones de Mejoras							
4 Derechos							
5 Productos							
Corriente							
Capital							
6 Aprovechamientos							
Corriente							
Capital							
7 Ingresos por Ventas de Bienes y Servicios	61,124,654.00	0.00	61,124,654.00	21,570,275.84	21,570,275.84	-39,554,378.16	0.35
8 Participaciones y Aportaciones							
9 Transferencias, Asignaciones, Subsidios y Otras Ayudas <b>FEDERALES</b>	215,672,768.00	0.00	215,672,768.00	103,129,757.00	103,129,757.00	-112,543,011.00	0.48
Transferencias, Asignaciones, Subsidios y Otras Ayudas <b>ESTATALES</b>	54,670,000.00	0.00	54,670,000.00	37,440,135.00	37,440,135.00	-17,229,865.00	0.68
10 Ingresos Derivados de Financiamientos							
<b>Total</b>	<b>331,467,422.00</b>	<b>0.00</b>	<b>331,467,422.00</b>	<b>162,140,167.84</b>	<b>162,140,167.84</b>	<b>-169,327,254.16</b>	<b>0.49</b>

**11. Información sobre la Deuda y el Reporte Analítico de la Deuda.**

DENOMINACIÓN DE LAS DEUDAS	MONEDA DE CONTRATACIÓN	INSTITUCIÓN O PAÍS ACREEDOR	SALDO INICIAL DEL PERIODO	SALDO FINAL DEL PERIODO
<b>DEUDA PÚBLICA</b>				
<b>Corto Plazo</b>				
<b>Deuda Interna</b>				
Instituciones de Crédito				
Títulos y Valores				
Arrendamientos Financieros				
<b>Deuda Externa</b>				
Organismos Financieros Internacionales				
Deuda Bilateral				
Títulos y Valores				
Arrendamientos Financieros				
<b>Subtotal Corto Plazo</b>				
<b>Largo Plazo</b>				
<b>Deuda Interna</b>				
Instituciones de Crédito				
Títulos y Valores				
Arrendamientos Financieros				
<b>Deuda Externa</b>				
Organismos Financieros Internacionales				
Deuda Bilateral				
Títulos y Valores				
Arrendamientos Financieros				
<b>Subtotal Largo Plazo</b>				
Otros Pasivos	Nacional	México	185,995,811.52	206,011,797.93
<b>Total Deuda y Otros Pasivos</b>				



**12. Calificaciones otorgadas**

La entidad no cuenta con transacciones crediticias.

**13. Proceso de mejora**

La política para la creación de la estimación de cuentas de cobro dudoso, se basa en estimar las cuentas por cobrar de alumnos que fueron dados de baja durante el año; la cual se ajusta anualmente en función de una revisión efectuada por el comité para la cancelación de saldos incobrables creado por administración de la Entidad

**14. Información por Segmentos**

El Colegio de Educación Profesional Técnica del Estado de Sonora como organismo descentralizado del Gobierno del Estado, no es contribuyente del Impuesto sobre la renta, por estar clasificado en el Título III "Del Régimen de las Personas Morales con fines no lucrativos" de acuerdo al artículo 93 fracción XI de la Ley del Impuesto sobre la Renta. Teniendo la obligación de retener y enterar el impuesto sobre las remuneraciones al personal.

Por lo que se refiere al Impuesto al Valor Agregado, el Conalep Sonora con fecha 01 de septiembre de 2009 actualizó sus obligaciones fiscales por los ingresos que percibe por arrendamiento de cafeterías en planteles y únicamente acepta la traslación de dicho impuesto en la adquisición de bienes y servicios propios de su operación, debiendo exigir la documentación que reúna los requisitos fiscales, cuando se efectúen pagos a terceros y esté obligado a ellos en términos de ley.

**15. Eventos posteriores al cierre.**

Nada que manifestar

**16. Partes relacionadas**


El Colegio no tiene creada la reserva de prima de antigüedad para afrontar los pasivos o gastos que se pudieran presentar en caso de tener que finiquitar a un número considerable de trabajadores en caso de cualquier contingencia que pudiera presentarse.

**17. Responsabilidad sobre la presentación razonable de los Estados Financieros**

"Bajo protesta de decir verdad declaramos que los Estados Financieros y sus notas, son razonablemente correctos y son responsabilidad del Emisor"

A T E N T A M E N T E

ELABORO:




C.P. ALEJANDRA CONTRERAS ZUBIA  
JEFE DE PROYECTO

RÉVISÓ:



LIC. MARIO FROILAN SOLTERO CONTRERAS  
ENCARGADO DE DIRECCIÓN DE ADMINISTRACION

APROBÓ:



LIC. FRANCISCO CARLOS SILVA TOLEDO  
DIRECTOR GENERAL

**Estado Analítico del Activo**  
**Ente Colegio de Educación Profesional Técnica del Estado de Sonora**  
**Del 01 de Junio al 30 de Junio 2017.**

(PESOS)


Concepto	Saldo Inicial 1	Cargos del Periodo 2	Abonos del Periodo 3	Saldo Final 4 (1+2-3)	Variación del Periodo (4-1)
<b>ACTIVO</b>	227,806,518.92	531,870,556.55	546,727,827.78	212,949,247.69	-14,857,271.23
<b>Activo Circulante</b>	<b>37,052,467.09</b>	<b>529,606,231.86</b>	<b>542,016,481.68</b>	<b>24,642,217.27</b>	<b>-12,410,249.82</b>
Efectivo y Equivalentes	17,187,272.07	521,739,101.58	529,232,118.57	9,694,255.08	-7,493,016.99
Derechos a Recibir Efectivo o Equivalentes	19,195,769.24	5,912,254.76	9,656,304.25	15,451,719.75	-3,744,049.49
Derechos a Recibir Bienes o Servicios	10,751.93	1,382,396.27	1,006,931.89	386,216.31	375,464.38
Inventarios	1,553,454.71	0.00	1,548,647.72	4,806.99	-1,548,647.72
Almacenes	0.00	0.00	0.00	0.00	0.00
Estimación por Pérdida o Deterioro de Activos Circulantes	-1,072,149.26	572,479.25	572,479.25	-1,072,149.26	0.00
Otros Activos Circulantes	177,368.40	0.00	0.00	177,368.40	0.00
<b>Activo No Circulante</b>	<b>190,754,051.83</b>	<b>2,264,324.69</b>	<b>4,711,346.10</b>	<b>188,307,030.42</b>	<b>-2,447,021.41</b>
Inversiones Financieras a Largo Plazo	0.00	0.00	0.00	0.00	0.00
Derechos a Recibir Efectivo o Equivalentes a Largo Plazo	0.00	0.00	0.00	0.00	0.00
Bienes Inmuebles, Infraestructura y Construcciones en Proceso	99,004,759.52	402,079.21	0.00	99,406,838.73	402,079.21
Bienes Muebles	107,349,132.96	1,861,727.33	2,823,146.25	106,387,714.04	-961,418.92
Activos Intangibles	0.00	0.00	0.00	0.00	0.00
Depreciación, Deterioro y Amortización Acumulada de Bienes	-15,599,840.65	518.15	1,888,199.85	-17,487,522.35	-1,887,681.70
Activos Diferidos	0.00	0.00	0.00	0.00	0.00
Estimación por Pérdida o Deterioro de Activos no Circulantes	0.00	0.00	0.00	0.00	0.00
Otros Activos no Circulantes	0.00	0.00	0.00	0.00	0.00



LIC. MARIO FROILAN SOLTERO CONTRERAS  
ENCARGADO DE LA DIRECCIÓN DE ADMINISTRACIÓN



C.P. ALEJANDRA CONTRERAS ZUBIA  
Jefe de Proyecto



LIC. FRANCISCO CARLOS SILVA TOLEDO  
DIRECTOR GENERAL





**Estado Analítico de la Deuda y Otros Pasivos**  
**CONALEP - SONORA** Ente Colegio de Educación Profesional Técnica del Estado de Sonora  
 Del 01 de Enero al 30 de Junio del 2017.  
 (PESOS)

DENOMINACIÓN DE LAS DEUDAS	MONEDA DE CONTRATACIÓN	INSTITUCIÓN O PAÍS ACREEDOR	SALDO INICIAL DEL PERIODO	SALDO FINAL DEL PERIODO
<b>DEUDA PÚBLICA</b>				
<b>Corto Plazo</b>				
<b>Deuda Interna</b>				
Instituciones de Crédito				
Títulos y Valores				
Arrendamientos Financieros				
<b>Deuda Externa</b>				
Organismos Financieros Internacionales				
Deuda Bilateral				
Títulos y Valores				
Arrendamientos Financieros				
<i>Subtotal Corto Plazo</i>				
<b>Largo Plazo</b>				
<b>Deuda Interna</b>				
Instituciones de Crédito				
Títulos y Valores				
Arrendamientos Financieros				
<b>Deuda Externa</b>				
Organismos Financieros Internacionales				
Deuda Bilateral				
Títulos y Valores				
Arrendamientos Financieros				
<i>Subtotal Largo Plazo</i>				
Otros Pasivos	Nacional	México	185,995,811.52	206,011,797.93
<b>Total Deuda y Otros Pasivos</b>				

LIC. MARIO FROILAN SOLTERO CONTRERAS  
 ENCARGADO DE LA DIRECCIÓN DE ADMINISTRACIÓN

LIC. FRANCISCO CARLOS SILVA TOLEDO  
 DIRECTOR GENERAL

C.P. ALEJANDRA CONTRERAS ZURITA  
 Jefa de Proyecto



CONALEP - SONORA

Estado Analítico de Ingresos  
Ente Colegio de Educación Profesional Técnica del Estado de Sonora  
del 01 de Junio al 30 de Junio del 2017.  
(PESOS)

	Ingresos Estimado Original Anual (1)	Ampliaciones y Reducciones (+ ó -) (2)	Ingresos Modificado Anual (3= 1+2)	Ingresos Devengado Anual (4)	Ingresos Recaudado Anual (5)	Variación Vs Original (8= 5 - 1)	% de Avance Anual (9= 5/1)
<b>Saldo Inicial Caja y Bancos</b>	<b>17,187,272.07</b>						
1 Impuestos							
2 Cuotas y Aportaciones de Seguridad Social							
3 Contribuciones de Mejoras							
4 Derechos							
5 Productos							
Corriente							
Capital							
6 Aprovechamientos							
Corriente							
Capital							
7 Ingresos por Ventas de Bienes y Servicios	61,124,654.00	0.00	61,124,654.00	21,570,275.84	21,570,275.84	-39,554,378.16	0.35
8 Participaciones y Aportaciones							
9 Transferencias, Asignaciones, Subsidios y Otras Ayudas <b>FEDERALES</b>	215,672,768.00	0.00	215,672,768.00	103,129,757.00	103,129,757.00	-112,543,011.00	0.48
Transferencias, Asignaciones, Subsidios y Otras Ayudas <b>ESTATALES</b>	54,670,000.00	0.00	54,670,000.00	37,440,135.00	37,440,135.00	-17,229,865.00	0.68
10 Ingresos Derivados de Financiamientos							
<b>Total</b>	<b>331,467,422.00</b>	<b>0.00</b>	<b>331,467,422.00</b>	<b>162,140,167.84</b>	<b>162,140,167.84</b>	<b>-169,327,254.16</b>	<b>0.49</b>
					<b>Ingresos Excedentes 1</b>		



Estado Analítico de Ingresos Por Fuente de Financiamiento	Ingresos Estimado Original Anual (1)	Ampliaciones y Reducciones (+ o -) (2)	Ingresos Modificado Anual (3= 1 +2)	Ingresos Devengado (4)	Ingresos Recaudado (5)	Variación Vs Original (8= 5 - 1 )	% de Avance Anual (9=5/1)
<b>Ingresos del Gobierno</b>							
Impuesto							
Contribuciones de Mejoras							
Derechos							
Productos							
Corriente							
Capital							
Aprovechamientos							
Corriente							
Capital							
Participaciones y Aportaciones							
Transferencias, Asignaciones, Subsidios y Otras Ayudas							
<b>Ingresos de Organismos y Empresas</b>	<b>331,467,422.00</b>	<b>0.00</b>	<b>331,467,422.00</b>	<b>162,140,167.84</b>	<b>162,140,167.84</b>	<b>-169,327,254.16</b>	<b>1.52</b>
Cuotas y aportaciones de Seguridad Social							
Ingresos por ventas de Bienes y Servicios	61,124,654.00	0.00	61,124,654.00	21,570,275.84	21,570,275.84	-39,554,378.16	0.35
Transferencias, Asignaciones, Subsidios y Otras Ayudas <b>FEDERALES</b>	215,672,768.00	0.00	215,672,768.00	103,129,757.00	103,129,757.00	-112,543,011.00	0.48
Transferencias, Asignaciones, Subsidios y Otras Ayudas <b>ESTATALES</b>	54,670,000.00	0.00	54,670,000.00	37,440,135.00	37,440,135.00	-17,229,865.00	0.68
<b>Ingresos derivados de financiamiento</b>							
Ingresos Derivados de Financiamientos							
<b>Total</b>	<b>331,467,422.00</b>	<b>0.00</b>	<b>331,467,422.00</b>	<b>162,140,167.84</b>	<b>162,140,167.84</b>	<b>-169,327,254.16</b>	<b>0.49</b>
					Ingresos Excedentes 1		

1 Los Ingresos Excedentes se presentan para efectos de cumplimiento de la Ley de Ingresos del Estado y Ley de Contabilidad Gubernamental.

El importe reflejado siempre debe ser mayor a cero. Nunca en rojo.

El saldo inicial de Caja y Bancos es informativo, No SE SUMA EN EL TOTAL.

**Estado Analítico del Ejercicio Presupuesto de Egresos**  
**Por Partida del Gasto**  
**Ente COLEGIO DE EDUCACION PROFESIONAL TECNICA DEL ESTADO DE SONORA**  
**Del 01 de Junio al 30 de Junio del 2017.**  
(PESOS)

Ejercicio del Presupuesto por Partida / Descripción	Egresos	Ampliaciones/	Egresos Modificado	Egresos	Egresos Pagado	Subejercicio	% Avance
	Aprobado Anual (1)	(Reducciones) (2)	Anual (3=1+2)	Devengado Acumulado (4)	Acumulado (5)	(6 = 3 - 4)	Anual (7 = 4/3)
<b>1000 Servicios personales</b>	<b>297,299,262</b>	<b>0</b>	<b>297,299,262</b>	<b>173,766,197</b>	<b>173,766,197</b>	<b>123,533,064</b>	<b>58%</b>
1100 Remuneraciones al personal de caracter permanente	156,882,085	-6,496,469	150,385,616	89,417,841	89,417,841	60,967,774	59%
113 Sueldo base al personal permanente	156,882,085	-6,496,469	150,385,616	89,417,841	89,417,841	60,967,775	59%
11301 Sueldos	143,661,593	-6,496,469	137,165,224	82,127,608	82,127,608	55,037,615	60%
11306 Riesgo laboral	10,591,520		10,591,620	7,198,943	7,198,943	3,392,678	68%
11307 Ayuda para habiacion	2,628,772		2,628,772	91,290	91,290	2,537,482	5%
1200 Remuneraciones al personal de caracter transitorio	800,000	0	800,000	246,397	246,397	553,604	31%
121 Honorarios Asimilables a Salarios	800,000	0	800,000	246,397	246,397	553,604	31%
12101 Honorarios	800,000	0	800,000	246,397	246,397	553,604	31%
1300 Remuneraciones adicionales y especiales	61,054,276	700,000	61,754,276	32,027,454	32,027,454	29,726,822	52%
131 Primas por años de servicios efectivos prestados	30,034,013	0	30,034,013	18,838,345	18,838,345	11,195,668	63%
13101 Primas por años de servicio efectivos prestados	30,034,013	0	30,034,013	18,838,345	18,838,345	11,195,668	63%
132 Primas de vacaciones, dominical y gratificación de fin de año	29,034,263	700,000	29,734,263	11,516,111	11,516,111	18,218,152	38%
13201 Primas de Vacaciones y Dominical	8,679,166		8,679,166	8,672,150	8,672,150	7,015	100%
13202 Aguinaldo o Gratificación de Fin de Año	18,307,582		18,307,582	116,398	116,398	18,191,184	1%
13203 Compensacion por ajuste de calendario	2,047,515	700,000	2,747,515	2,727,562	2,727,562	19,953	99%
134 Compensaciones	1,986,000	0	1,986,000	1,672,998	1,672,998	313,002	84%
13403 Estimulos al personal de confianza	1,986,000	0	1,986,000	1,672,998	1,672,998	313,002	84%
1400 Seguridad Social	31,570,097	0	31,570,097	19,518,096	19,518,096	12,052,001	62%
141 Aportaciones de seguridad social	18,200,532	0	18,200,532	13,382,274	13,382,274	4,818,257	74%
14101 Aportaciones al ISSSTE	13,804,435		13,804,435	9,183,373	9,183,373	4,621,062	67%
14102 Aportacion por seguro de vida al ISSSTE	0		0	0	0	0	#DIV/0!
14103 Cuotas por Seguro de Retiro ISSSTE	0		0	0	0	0	#DIV/0!
14105 Aportaciones al Seguro de Cesantia en Edad Avanzada y Vejez	4,396,096		4,396,096	4,198,901	4,198,901	197,195	96%
142 Aportaciones a fondos de vivienda	5,914,389	0	5,914,389	3,530,363	3,530,363	2,384,026	60%
14201 Aportaciones a FOVISSSTE	5,914,389		5,914,389	3,530,363	3,530,363	2,384,026	60%
143 Aportaciones al Sistema para Retiro	2,968,385		2,968,385	0	0	2,968,385	0%
14301 Aportaciones al Sistema de Ahorro para el Retiro	2,365,755		2,365,755	0	0	2,365,755	0%
14302 Depositos para el Ahorro Solidario	602,630		602,630	0	0	602,630	0%
144 Aportaciones para seguros	4,486,792	0	4,486,792	2,605,459	2,605,459	1,881,333	58%
14403 Citas cuotas de seguros colectivos	4,309,495		4,309,495	2,605,459	2,605,459	1,704,036	60%
14405 Aportaciones para el Seguro Colectivo de Retiro	177,297		177,297	0	0		



Estado Analítico del Ejercicio Presupuesto de Egresos  
Por Partida del Gasto

ENTE COLEGIO DE EDUCACION PROFESIONAL TECNICA DEL ESTADO DE SONORA  
Del 01 de Junio al 30 de Junio del 2017.

(PESOS)

Ejercicio del Presupuesto por Partida / Descripción	Egresos Aprobado Anual (1)	Ampliaciones/ (Reducciones) (2)	Egresos Modificado Anual (3=1+2)	Egresos Devengado Acumulado (4)	Egresos Pagado Acumulado (5)	Subejercicio (6 = 3 - 4)	% Avance Anual (7= 4/3)
<b>1500</b> Otras prestaciones sociales y económicas	<b>39,788,115</b>	<b>2,796,469</b>	<b>42,584,584</b>	<b>27,183,440</b>	<b>27,183,440</b>	<b>15,401,144</b>	<b>94%</b>
151 Cuotas para el Fondo de Ahorro y Fondo de Trabajo	435,600	223,707	659,307	659,307	659,307	0	100%
15101 Aportaciones al Fondo de Ahorro de los Trabajadores	435,600	223,707	659,307	659,307	659,307	0	100%
152 Indemnizaciones	1,000,000	2,507,209	3,507,209	3,107,209	3,107,209	400,000	80%
15202 Pago de liquidaciones	1,000,000	2,507,209	3,507,209	3,107,209	3,107,209	400,000	80%
154 Prestaciones contractuales	20,001,159	65,553	20,066,712	11,557,364	11,557,364	8,509,349	58%
15429 Cuotas para Material Didáctico	1,854,195		1,854,195	1,277,515	1,277,515	576,680	69%
15404 Días Económicos y de Descanso Obligatorio no Disturbados	3,219,361		3,219,361	2,126,010	2,126,010	1,093,350	66%
15409 Bono para Despesa	6,690,658		6,690,658	3,880,575	3,880,575	2,810,083	58%
15413 Ayuda para guardería a madres trabajadoras	132,840		132,840	103,792	103,792	29,048	78%
15416 Apoyo para Útiles Escolares	617,997		617,997	0	0	617,997	0%
15417 Apoyo para Desarrollo y Capacitación	7,022,400		7,022,400	3,640,210	3,640,210	3,382,190	52%
15421 Bono de Día de Madres	463,708	65,553	529,261	529,261	529,261	0	100%
159 Otras prestaciones sociales y económicas	18,351,356	0	18,351,356	11,859,560	11,859,560	6,491,796	65%
15901 Otras prestaciones	18,351,356	0	18,351,356	11,859,560	11,859,560	6,491,796	65%
1700 Pagos de Estímulos a Servidores Públicos	7,204,688	3,000,000	10,204,688	5,372,970	5,372,970	4,831,718	53%
171 Estímulos	7,204,688	3,000,000	10,204,688	5,372,970	5,372,970	4,831,718	53%
17101 Estímulo Productividad y Eficiencia	1,396,454		1,396,454	0	0	1,396,454	0%
17102 Estímulos al Personal	2,795,086	3,000,000	5,795,086	4,144,561	4,144,561	1,650,525	72%
17104 Bono por Puntualidad	3,013,148		3,013,148	1,228,409	1,228,409	1,784,739	41%
2000 Materiales y suministros	6,623,448	0	6,623,448	4,250,856	4,250,856	2,372,592	64%
2100 Materiales de administración, emisión de documentos y artículos oficiales	3,836,696	50,000	3,886,696	2,095,731	2,095,731	1,790,965	54%
211 Materiales, útiles y equipos menores de oficina	1,333,280	0	1,333,280	679,812	679,812	653,468	51%
21101 Materiales, útiles y equipos menores de oficina	1,333,280	0	1,333,280	679,812	679,812	653,468	51%
212 Materiales y útiles de impresión y reproducción	1,490,175	0	1,490,175	630,454	630,454	859,721	42%
21201 Materiales y útiles de impresión y reproducción	1,490,175	0	1,490,175	630,454	630,454	859,721	42%
214 Materiales, útiles y equipos menores de tecnologías de la información y comunicaciones	107,111	0	107,111	63,993	63,993	43,118	60%
21401 Materiales y útiles para el procesamiento de equipos y bienes informáticos	107,111	0	107,111	63,993	63,993	43,118	60%
215 Material Impreso e Información digital	87,151	0	87,151	0	0	87,151	0%
21501 Material para información	87,151	0	87,151	0	0	87,151	0%
216 Material de limpieza	716,925	0	716,925	645,681	645,681	71,244	90%
21601 Material de limpieza	716,925	0	716,925	645,681	645,681	71,244	90%
217 Materiales y útiles de enseñanza	26,754	50,000	76,754	61,672	61,672	15,082	80%
21701 Materiales educativos	26,754	50,000	76,754	61,672	61,672	15,082	80%

**Estado Analítico del Ejercicio Presupuesto de Egresos**  
**Por Partida del Gasto**  
**Ente COLEGIO DE EDUCACION PROFESIONAL TECNICA DEL ESTADO DE SONORA**  
**Del 01 de Junio al 30 de Junio del 2017.**  
(PESOS)

Ejercicio del Presupuesto por Partida / Descripción	Egresos Aprobado Anual (1)	Ampliaciones/ (Reducciones) (2)	Egresos Modificado Anual (3=1+2)	Egresos Devengado Acumulado (4)	Egresos Pagado Acumulado (5)	Subejercicio (6 = 3 - 4)	% Avance Anual (7 = 4/3)
<b>218 Materiales para el registro e identificación de bienes y personas</b>	<b>75,300</b>	<b>0</b>	<b>75,300</b>	<b>14,119</b>	<b>14,119</b>	<b>61,181</b>	<b>19%</b>
21801 Placas, empaquetados, calcamán y hologramas	75,300		75,300	14,119	14,119	61,181	19%
<b>2200 Alimentos y utensilios</b>	<b>538,438</b>	<b>0</b>	<b>538,438</b>	<b>358,290</b>	<b>358,290</b>	<b>180,148</b>	<b>67%</b>
<b>221 Productos alimenticios para personas</b>	<b>532,158</b>	<b>0</b>	<b>532,158</b>	<b>357,833</b>	<b>357,833</b>	<b>174,325</b>	<b>67%</b>
22105 Productos alimenticios para personas derivado de la prestación de servicios en unidades de salud, educativas y otras.	380,862		380,862	284,169	284,169	96,693	75%
22106 Adquisición de agua potable	151,296		151,296	73,664	73,664	77,632	49%
<b>223 Utensilios para el servicio de alimentación</b>	<b>6,280</b>	<b>0</b>	<b>6,280</b>	<b>457</b>	<b>457</b>	<b>5,823</b>	<b>7%</b>
22301 Utensilios para el servicio de alimentación	6,280		6,280	457	457	5,823	7%
<b>2300 Materias primas y materiales de producción</b>	<b>239,122</b>	<b>0</b>	<b>239,122</b>	<b>222,563</b>	<b>222,563</b>	<b>16,559</b>	<b>9%</b>
23901 Otros Productos adquiridos como materia prima	239,122		239,122	222,563	222,563	16,559	9%
<b>2400 Materiales y artículos de construcción y de reparación</b>	<b>685,864</b>	<b>-120,000</b>	<b>565,864</b>	<b>478,300</b>	<b>478,300</b>	<b>87,564</b>	<b>8%</b>
<b>241 Productos minerales no metálicos</b>	<b>3,138</b>	<b>0</b>	<b>3,138</b>	<b>0</b>	<b>0</b>	<b>3,138</b>	<b>0%</b>
24101 Productos minerales no metálicos	3,138		3,138	0	0	3,138	0%
<b>242 Cemento y productos de concreto</b>	<b>7,842</b>	<b>0</b>	<b>7,842</b>	<b>444</b>	<b>444</b>	<b>7,398</b>	<b>9%</b>
24201 Cemento y productos de concreto	7,842		7,842	444	444	7,398	9%
<b>243 Cal, yeso y productos de yeso</b>	<b>342</b>	<b>0</b>	<b>342</b>	<b>154</b>	<b>154</b>	<b>188</b>	<b>45%</b>
24301 Cal, yeso y productos de yeso	342		342	154	154	188	45%
<b>246 Material eléctrico y electrónico</b>	<b>197,376</b>	<b>0</b>	<b>197,376</b>	<b>187,379</b>	<b>187,379</b>	<b>9,997</b>	<b>95%</b>
24601 Material eléctrico y electrónico	197,376		197,376	187,379	187,379	9,997	95%
<b>248 Materiales complementarios</b>	<b>113,608</b>	<b>-20,000</b>	<b>93,608</b>	<b>62,940</b>	<b>62,940</b>	<b>30,668</b>	<b>67%</b>
24801 Materiales complementarios	113,608	-20,000	93,608	62,940	62,940	30,668	67%
<b>249 Otros materiales y artículos de construcción y reparación</b>	<b>363,558</b>	<b>-100,000</b>	<b>263,558</b>	<b>227,383</b>	<b>227,383</b>	<b>36,175</b>	<b>86%</b>
24901 Otros materiales y artículos de construcción y reparación	363,558	-100,000	263,558	227,383	227,383	36,175	86%
<b>2500 Productos químicos, farmacéuticos y de laboratorio</b>	<b>15,572</b>	<b>0</b>	<b>15,572</b>	<b>5,730</b>	<b>5,730</b>	<b>9,842</b>	<b>37%</b>
<b>251 Productos químicos básicos</b>	<b>7,774</b>	<b>0</b>	<b>7,774</b>	<b>1,706</b>	<b>1,706</b>	<b>6,068</b>	<b>22%</b>
25101 Productos químicos básicos	7,774		7,774	1,706	1,706	6,068	22%
<b>252 Fertilizantes, pesticidas y otros agroquímicos</b>	<b>1,448</b>	<b>0</b>	<b>1,448</b>	<b>50</b>	<b>50</b>	<b>1,398</b>	<b>3%</b>
25201 Fertilizantes, pesticidas y otros agroquímicos	1,448		1,448	50	50	1,398	3%
<b>253 Medicinas y productos farmacéuticos</b>	<b>6,350</b>	<b>0</b>	<b>6,350</b>	<b>3,973</b>	<b>3,973</b>	<b>2,377</b>	<b>63%</b>
25301 Medicinas y productos farmacéuticos	6,350		6,350	3,973	3,973	2,377	63%
<b>2600 Combustibles, lubricantes y aditivos</b>	<b>861,002</b>	<b>0</b>	<b>861,002</b>	<b>644,315</b>	<b>644,315</b>	<b>216,687</b>	<b>75%</b>
26101 Combustibles	861,002		861,002	644,315	644,315	216,687	75%
26102 Lubricantes y aditivos	854,176		854,176	642,976	642,976	211,200	75%
	<b>6,826</b>		<b>6,826</b>	<b>1,339</b>	<b>1,339</b>	<b>5,487</b>	<b>20%</b>



**Estado Analítico del Ejercicio Presupuesto de Egresos**  
**Por Partida del Gasto**  
**Ente COLEGIO DE EDUCACION PROFESIONAL TECNICA DEL ESTADO DE SONORA**  
**Del 01 de Junio al 30 de Junio del 2017.**  
(PESOS)

Ejercicio del Presupuesto por Partida / Descripción	Egresos Aprobado Anual (1)	Ampliaciones/ (Reducciones) (2)	Egresos Modificado Anual (3=1+2)	Egresos Devengado Acumulado (4)	Egresos Pagado Acumulado (5)	Subgerencia (6 = 3 - 4)	% Avance Anual (7 = 4/3)
<b>2700</b>	<b>39,743</b>	<b>0</b>	<b>39,743</b>	<b>14,377</b>	<b>14,377</b>	<b>25,366</b>	<b>36%</b>
271 Vestuario y uniformes	26,103	0	26,103	9,368	9,368	16,735	36%
27101 Vestuario y uniformes	26,103	0	26,103	9,368	9,368	16,735	36%
272 Prendas de seguridad y protección personal	932	500	1,432	1,088	1,088	344	76%
27201 Prendas de seguridad y protección personal	932	500	1,432	1,088	1,088	344	76%
273 Artículos deportivos	12,708	-500	12,208	3,920	3,920	8,288	32%
27301 Artículos deportivos	12,708	-500	12,208	3,920	3,920	8,288	32%
2900	<b>407,011</b>	<b>70,000</b>	<b>477,011</b>	<b>431,551</b>	<b>431,551</b>	<b>45,460</b>	<b>90%</b>
291 Herramientas, refacciones y accesorios menores	18,381	0	18,381	6,274	6,274	12,107	34%
29101 Herramientas menores	18,381	0	18,381	6,274	6,274	12,107	34%
292 Refacciones y Accesorios Menores de Edificios	36,460	50,000	86,460	78,257	78,257	8,203	91%
29201 Refacciones y Accesorios Menores de Edificios	36,460	50,000	86,460	78,257	78,257	8,203	91%
293 Refacciones y Accesorios menores de mobiliario y equipo de administración, educacional y recreativo	6,834	20,000	26,834	18,640	18,640	8,194	69%
29301 Refacciones y Accesorios menores de mobiliario y equipo de administración, educacional y recreativo	6,834	20,000	26,834	18,640	18,640	8,194	69%
294 Refacciones y accesorios menores de equipo de computo y Refacciones y accesorios menores de equipo de computo y tecnologías de la información	270,259	20,000	290,259	283,868	283,868	6,391	98%
29401 Refacciones y accesorios menores de equipo de computo y tecnologías de la información	270,259	20,000	290,259	283,868	283,868	6,391	98%
296 Refacciones y accesorios menores de equipo de transporte	31,106	5,000	36,106	34,718	34,718	1,388	96%
29601 Refacciones y accesorios menores de equipo de transporte	31,106	5,000	36,106	34,718	34,718	1,388	96%
298 Refacciones y Accesorios Menores de Maquinaria y Otros Equipos	43,971	-25,000	18,971	9,794	9,794	9,177	52%
29801 Refacciones y Accesorios Menores de Maquinaria y Otros Equipos	43,971	-25,000	18,971	9,794	9,794	9,177	52%
3000	<b>22,253,139</b>	<b>0</b>	<b>22,253,139</b>	<b>11,036,868</b>	<b>11,036,868</b>	<b>11,216,271</b>	<b>50%</b>
3100 Servicios básicos	8,611,910	0	8,611,910	4,621,973	4,621,973	3,989,937	54%
311 Energía eléctrica	5,769,891	0	5,769,891	2,945,379	2,945,379	2,824,512	51%
31101 Energía eléctrica	5,769,891	0	5,769,891	2,945,379	2,945,379	2,824,512	51%
312 Gas	38,097	0	38,097	18,340	18,340	19,757	48%
31201 Gas	38,097	0	38,097	18,340	18,340	19,757	48%
313 Agua	1,488,746	0	1,488,746	1,075,757	1,075,757	412,989	72%
31301 Agua	1,488,746	0	1,488,746	1,075,757	1,075,757	412,989	72%
314 Telefonía tradicional	184,941	0	184,941	145,648	145,648	39,293	79%
31401 Telefonía tradicional	184,941	0	184,941	145,648	145,648	39,293	79%
315 Telefonía celular	0	0	0	0	0	0	#DIV/0!
31501 Telefonía celular	0	0	0	0	0	0	#DIV/0!
316 Servicios de Telecomunicaciones y Satelitales	331,903	0	331,903	176,317	176,317	155,586	53%
31601 Servicio de Telecomunicaciones y Satelitales	331,903	0	331,903	176,317	176,317	155,586	53%

**Estado Analítico del Ejercicio Presupuesto de Egresos**  
**Por Partida del Gasto**  
**Ente COLEGIO DE EDUCACION PROFESIONAL TECNICA DEL ESTADO DE SONORA**  
**Del 01 de Junio al 30 de Junio del 2017.**  
**(PESOS)**

Ejercicio del Presupuesto por Partida / Descripción	Egresos Aprobado Anual (1)	Ampliaciones/ (Reducciones) (2)	Egresos Modificado Anual (3=1+2)	Egresos Devengado Acumulado (4)	Egresos Pagado Acumulado (5)	Subejercicio (6 = 3 - 4)	% Avance Anual (7 = 4/3)
<b>317 Servicios de acceso a internet, redes y procesamiento de información</b>	<b>795,635</b>	<b>0</b>	<b>795,635</b>	<b>259,229</b>	<b>259,229</b>	<b>536,406</b>	<b>33%</b>
31701 Servicios de acceso a internet, redes y procesamiento de información	795,635		795,635	259,229	259,229	536,406	33%
<b>318 Servicios postales y telegráficos</b>	<b>2,697</b>	<b>0</b>	<b>2,697</b>	<b>1,303</b>	<b>1,303</b>	<b>1,394</b>	<b>48%</b>
31801 Servicio postal	2,697		2,697	1,303	1,303	1,394	48%
<b>3200 Servicio de arrendamiento</b>	<b>1,646,868</b>	<b>-300,000</b>	<b>1,346,868</b>	<b>871,983</b>	<b>871,983</b>	<b>474,885</b>	<b>65%</b>
<b>322 Arrendamiento de Edificios</b>	<b>725,564</b>	<b>0</b>	<b>725,564</b>	<b>391,601</b>	<b>391,601</b>	<b>333,963</b>	<b>54%</b>
32201 Arrendamiento de Edificios	725,564		725,564	391,601	391,601	333,963	54%
<b>323 Arrendamiento de mobiliario y equipo de administración, educacional y recreativo</b>	<b>900,149</b>	<b>-300,000</b>	<b>600,149</b>	<b>462,286</b>	<b>462,286</b>	<b>137,883</b>	<b>77%</b>
32301 Arrendamiento de muebles, maquinaria y equipo	900,149		600,149	462,286	462,286	137,883	77%
32302 Arrendamientos de Equipos Informáticos		-300,000	0	0	0	0	0%
<b>325 Arrendamiento de Equipo de Transporte</b>	<b>2,590</b>	<b>0</b>	<b>2,590</b>	<b>0</b>	<b>0</b>	<b>2,590</b>	<b>0%</b>
32501 Arrendamiento de Equipo de Transporte	2,590		2,590	0	0	2,590	0%
<b>329 Otros Arrendamientos</b>	<b>18,565</b>	<b>0</b>	<b>18,565</b>	<b>18,096</b>	<b>18,096</b>	<b>469</b>	<b>97%</b>
32901 Otros Arrendamientos	18,565		18,565	18,096	18,096	469	97%
<b>3300 Servicios profesionales, científicos, técnicos y otros servicios</b>	<b>4,136,894</b>	<b>500,000</b>	<b>4,636,894</b>	<b>2,450,624</b>	<b>2,450,624</b>	<b>2,186,270</b>	<b>53%</b>
<b>331 Servicios legales, de contabilidad, auditorías y relacionados</b>	<b>324,030</b>	<b>900,000</b>	<b>1,224,030</b>	<b>240,668</b>	<b>240,668</b>	<b>983,362</b>	<b>20%</b>
33101 Servicios legales, de contabilidad, auditorías y relacionados	324,030		1,224,030	240,668	240,668	983,362	20%
<b>333 Servicios de consultoría administrativa, procesos técnicos y en tecnologías de la información</b>	<b>108,152</b>	<b>0</b>	<b>108,152</b>	<b>0</b>	<b>0</b>	<b>108,152</b>	<b>0%</b>
33301 Servicios de informática	108,152		108,152	0	0	108,152	0%
33302 Servicios de Consultoría	95,700		95,700	0	0	95,700	0%
<b>334 Servicios de capacitación</b>	<b>1,809,311</b>	<b>-400,000</b>	<b>1,409,311</b>	<b>1,163,147</b>	<b>1,163,147</b>	<b>246,164</b>	<b>83%</b>
33401 Servicios de capacitación	1,809,311		1,409,311	1,163,147	1,163,147	246,164	83%
<b>336 Servicios de apoyo administrativo, traducción, fotocopiado e impresión</b>	<b>326,554</b>	<b>0</b>	<b>326,554</b>	<b>19,487</b>	<b>19,487</b>	<b>307,067</b>	<b>6%</b>
33602 Impresiones y publicaciones oficiales	315,752		311,752	5,568	5,568	306,184	2%
33605 Licitaciones, convenios y convocatorias	10,802		14,802	13,919	13,919	883	94%
<b>338 Servicios de vigilancia</b>	<b>1,568,847</b>	<b>0</b>	<b>1,568,847</b>	<b>1,027,322</b>	<b>1,027,322</b>	<b>541,525</b>	<b>65%</b>
33801 Servicios de vigilancia	1,568,847		1,568,847	1,027,322	1,027,322	541,525	65%
<b>3400 Servicios financieros, bancarios y comerciales</b>	<b>1,775,520</b>	<b>0</b>	<b>1,775,520</b>	<b>178,911</b>	<b>178,911</b>	<b>1,596,609</b>	<b>10%</b>
<b>341 Servicios financieros y bancarios</b>	<b>301,019</b>	<b>0</b>	<b>301,019</b>	<b>131,311</b>	<b>131,311</b>	<b>169,708</b>	<b>44%</b>
34101 Servicios financieros y bancarios	301,019		301,019	131,311	131,311	169,708	44%
<b>345 Seguros de bienes patrimoniales</b>	<b>1,315,431</b>	<b>0</b>	<b>1,315,431</b>	<b>0</b>	<b>0</b>	<b>1,315,431</b>	<b>0%</b>
34501 Seguros de bienes patrimoniales	1,315,431		1,315,431	0	0	1,315,431	0%
<b>347 Fletes y manifiestas</b>	<b>159,070</b>	<b>0</b>	<b>159,070</b>	<b>47,600</b>	<b>47,600</b>	<b>111,470</b>	<b>30%</b>
34701 Fletes y manifiestas	159,070		159,070	47,600	47,600	111,470	30%



**Estado Analítico del Ejercicio Presupuesto de Egresos**  
**Por Partida del Gasto**  
**Ente COLEGIO DE EDUCACION PROFESIONAL TECNICA DEL ESTADO DE SONORA**  
**Del 01 de Junio al 30 de Junio del 2017.**  
(PESOS)

3500	Ejercicio del Presupuesto por Partida / Descripción	Egresos		Egresos Modificado Anual (3=1+2)	Egresos		Subejercicio (6=3+4)	% Avance Anual (7=4/3)
		Aprobado Anual (1)	Ampliaciones/Reducciones (2)		Devengado Acumulado (4)	Pagado Acumulado (5)		
351	Conservación y mantenimiento menor de inmuebles	333,798	0	333,798	220,914	220,914	112,884	66%
35101	Mantenimiento y conservación de inmuebles	333,798	0	333,798	220,914	220,914	112,884	66%
352	Instalación, reparación y mantenimiento de mobiliario y equipo de administración, educacional y recreativo	70,678	0	70,678	23,766	23,766	46,912	34%
35201	Mantenimiento y conservación de mobiliario y equipo	70,678	0	70,678	23,766	23,766	46,912	34%
353	Instalación, reparación y mantenimiento de equipo de cómputo y tecnologías de información	128,571	0	128,571	80,272	80,272	48,299	62%
35301	Instalaciones	107,556	0	107,556	80,272	80,272	27,284	75%
35302	Mantenimiento y conservación de bienes informáticos	21,015	0	21,015	0	0	21,015	0%
355	Reparación y mantenimiento de equipo de transporte	125,094	0	125,094	40,097	40,097	84,997	32%
35501	Mantenimiento y conservación de equipo de transporte	125,094	0	125,094	40,097	40,097	84,997	32%
357	Instalación, reparación y mantenimiento de maquinaria, otros equipos y herramientas	397,195	0	397,195	216,140	216,140	181,055	54%
35701	Mantenimiento y conservación de maquinaria y equipo	397,195	0	397,195	216,140	216,140	181,055	54%
358	Servicios de limpieza y manejo de desechos	1,201,776	0	1,201,776	561,777	561,777	639,999	47%
35801	Servicios de limpieza y manejo de desechos	1,201,776	0	1,201,776	561,777	561,777	639,999	47%
359	Servicios de jardinería y fumigación	316,309	0	316,309	122,636	122,636	193,673	39%
35901	Servicios de jardinería y fumigación	316,309	0	316,309	122,636	122,636	193,673	39%
3600	Servicios de comunicación social y publicidad	61,173	0	61,173	0	0	61,173	0%
362	Difusión por radio, televisión y otros medios de mensajes comerciales para promover la venta de productos o servicios	61,173	0	61,173	0	0	61,173	0%
36201	Difusión por radio, televisión y otros medios de mensajes comerciales para promover la venta de productos o servicios	61,173	0	61,173	0	0	61,173	0%
3700	Servicios de traslado y viáticos	920,106	0	920,106	752,409	752,409	167,697	82%
371	Pasajes aéreos	217,614	-23,000	194,614	139,459	139,459	55,155	72%
37101	Pasajes aéreos	217,614	-23,000	194,614	139,459	139,459	55,155	72%
372	Pasajes terrestres	59,597	8,000	67,597	62,990	62,990	4,607	93%
37201	Pasajes terrestres	59,597	8,000	67,597	62,990	62,990	4,607	93%
375	Viáticos en el país	565,506	50,000	615,506	525,544	525,544	90,062	85%
37501	Viáticos en el país	474,740	50,000	524,740	412,669	412,669	62,071	97%
37502	Gastos de camino	90,866	-35,000	55,866	112,875	112,875	27,991	80%
376	Viáticos en el extranjero	40,000	-35,000	5,000	0	0	5,000	0%
37601	Viáticos en el extranjero	40,000	-35,000	5,000	0	0	5,000	0%
379	Otros servicios de traslado y hospedaje	37,289	0	37,289	24,416	24,416	12,873	65%
37901	Cuentas	37,289	0	37,289	24,416	24,416	12,873	65%
3800	Servicios oficiales	1,583,519	-200,000	1,383,519	862,861	862,861	520,658	60%
382	Gastos de orden social y cultural	407,156	0	407,156	190,126	190,126	217,030	47%
38201	Gastos de orden social y cultural	407,156	0	407,156	190,126	190,126	217,030	47%

**Estado Analítico del Ejercicio Presupuesto de Egresos**  
**Por Partida del Gasto**  
**Ente COLEGIO DE EDUCACION PROFESIONAL TECNICA DEL ESTADO DE SONORA**  
**Del 01 de Junio al 30 de Junio del 2017.**  
**(PESOS)**


Ejercicio del Presupuesto por Partida / Descripción	Egresos Aprobado Anual (1)	Ampliaciones/ (Reducciones) (2)	Egresos Modificado Anual (3=1+2)	Egresos Devengado Acumulado (4)	Egresos Pagado Acumulado (5)	Subejercicio (6 = 3 - 4)	% Avance Anual (7= 4/3)
<b>383</b> <b>Congresos y convenciones</b>	<b>1,176,363</b>	<b>-200,000</b>	<b>976,363</b>	<b>672,735</b>	<b>672,735</b>	<b>303,628</b>	<b>69%</b>
38301 Congresos y convenciones	1,176,363	-200,000	976,363	672,735	672,735	303,628	69%
<b>3900</b> <b>Otros servicios generales</b>	<b>943,728</b>	<b>0</b>	<b>943,728</b>	<b>32,505</b>	<b>32,505</b>	<b>911,223</b>	<b>3%</b>
392 Impuestos y derechos	943,728	0	943,728	32,505	32,505	911,223	3%
39201 Impuestos y derechos	943,728	0	943,728	32,505	32,505	911,223	3%
<b>4000</b> <b>Transferencias, Asignaciones, Subsidios y Otras Ayudas</b>	<b>1,491,573</b>	<b>0</b>	<b>1,491,573</b>	<b>103,420</b>	<b>103,420</b>	<b>1,388,153</b>	<b>7%</b>
4300 Subsidios y Subvenciones	1,491,573	0	1,491,573	103,420	103,420	1,388,153	7%
439 Convenio	1,491,573	0	1,491,573	103,420	103,420	1,388,153	7%
43903 Aportaciones, para cubrir Convenios con Organizaciones Sindicales	1,491,573	0	1,491,573	103,420	103,420	1,388,153	7%
<b>5000</b> <b>Bienes muebles, inmuebles e intangibles</b>	<b>3,800,000</b>	<b>0</b>	<b>3,800,000</b>	<b>160,860</b>	<b>160,860</b>	<b>3,639,140</b>	<b>4%</b>
5100 Mobiliario y equipo de administración	3,149,046	-15,000	3,134,046	117,068	117,068	3,016,978	4%
511 Muebles de oficina y estantería	53,767	0	53,767	2,998	2,998	50,769	6%
51101 Mobiliario	53,767	0	53,767	2,998	2,998	50,769	6%
512 Muebles, excepto de oficina y estantería	0	0	0	0	0	0	0%
51201 Muebles, excepto de oficina y estantería	0	0	0	0	0	0	0%
513 Bienes artísticos, culturales y científicos	0	0	0	0	0	0	0%
51301 Bienes artísticos, culturales y científicos	0	0	0	0	0	0	0%
515 <b>Equipo de cómputo y de tecnologías de la información</b>	<b>1,704,039</b>	<b>0</b>	<b>1,704,039</b>	<b>72,908</b>	<b>72,908</b>	<b>1,631,131</b>	<b>4%</b>
51501 Bienes informáticos	1,704,039	0	1,704,039	72,908	72,908	1,631,131	4%
519 <b>Otros mobiliarios y equipo de administración</b>	<b>1,391,240</b>	<b>-15,000</b>	<b>1,376,240</b>	<b>41,162</b>	<b>41,162</b>	<b>1,335,078</b>	<b>3%</b>
51901 Equipo de Administración	446,571	-15,000	431,571	0	0	431,571	0%
51902 Mobiliario y equipo para escuelas, laboratorios y talleres	944,669	0	944,669	41,162	41,162	903,507	4%
<b>5200</b> <b>Mobiliario y equipo educacional y recreativo</b>	<b>30,634</b>	<b>15,000</b>	<b>45,634</b>	<b>39,739</b>	<b>0</b>	<b>5,895</b>	<b>81%</b>
521 Equipos y aparatos audiovisuales	4,890	0	4,890	0	0	4,890	0%
52101 Equipos y aparatos audiovisuales	4,890	0	4,890	0	0	4,890	0%
523 <b>Cameras fotográficas y de video</b>	<b>25,744</b>	<b>15,000</b>	<b>40,744</b>	<b>39,739</b>	<b>39,739</b>	<b>1,005</b>	<b>98%</b>
52301 Camaras fotograficas y de video	25,744	15,000	40,744	39,739	39,739	1,005	98%
<b>5400</b> <b>Vehículos y Equipo de Transporte</b>	<b>310,000</b>	<b>0</b>	<b>310,000</b>	<b>4,053</b>	<b>0</b>	<b>305,947</b>	<b>0%</b>
541 Vehículo y Equipo Terrestre	310,000	0	310,000	4,053	0	305,947	0%
54101 Automóviles y Camiones	310,000	0	310,000	4,053	0	305,947	0%
<b>5600</b> <b>Maquinaria, otros equipos y herramientas</b>	<b>285,320</b>	<b>0</b>	<b>285,320</b>	<b>0</b>	<b>0</b>	<b>285,320</b>	<b>0%</b>
561 Maquinaria y equipo agropecuario	285,320	0	285,320	0	0	285,320	0%
56101 Sistemas de aire acondicionado, calefacción y refrigeración industrial	285,320	0	285,320	0	0	285,320	0%
<b>5900</b> <b>Activos Intangibles</b>	<b>25,000</b>	<b>0</b>	<b>25,000</b>	<b>0</b>	<b>0</b>	<b>25,000</b>	<b>0%</b>




**Estado Analítico del Ejercicio Presupuesto de Egresos**  
**Por Partida del Gasto**  
**Ente COLEGIO DE EDUCACION PROFESIONAL TECNICA DEL ESTADO DE SONORA**  
**Del 01 de Junio al 30 de Junio del 2017.**  
(PESOS)

Ejercicio del Presupuesto por Partida / Descripción	Egresos Aprobado Anual (1)	Ampliaciones/ Reducciones (2)	Egresos Modificado Anual (3=1+2)	Egresos Devengado Acumulado (4)	Egresos Pagado Acumulado (5)	Subejercicio (6 = 3 - 4)	% Avance Anual (7 = 4/3)
591 Software	25,000	0	25,000	0	0	25,000	0%
59101 Software	25,000		25,000	0	0	25,000	0%
<b>Total del Gasto</b>	<b>331,467,422</b>	<b>0</b>	<b>331,467,422</b>	<b>189,318,201</b>	<b>0</b>	<b>142,149,222</b>	<b>57%</b>

ELABORO:   
**C.P. ALEJANDRA CONTRERAS ZÚBIA**  
JEFE DE PROYECTO

REVISÓ:   
**LIC. MARIO FROILAN SOLTERO CONTRERAS**  
ENCARGADO DE LA DIRECCIÓN DE ADMINISTRACION

APROBÓ:   
**LIC. FRANCISCO CARLOS SILVA TOLEDO**  
DIRECTOR GENERAL

