

Estado de Situación Financiera
Ente Colegio de Educación Profesional Técnica del Estado de Sonora
Al 31 de Diciembre del 2017.
(PESOS)

ACTIVO	Dic.17	Dic.16	PASIVO	Dic.17	Dic.16
Activo Circulante			Pasivo Circulante		
Efectivo y Equivalentes	12,592,816.04	17,187,272.07	Cuentas por Pagar a Corto Plazo	189,193,747.73	178,365,096.26
Derechos a Recibir Efectivo o Equivalentes	16,216,032.61	19,195,769.24	Fondos y Bienes de Terceros en Garantía y/o Administración a Corto Plazo	8,191,841.05	7,630,715.26
Derechos a Recibir Bienes o Servicios	41,756.14	10,751.93	Porción a Corto Plazo de la Deuda Pública a Largo Plazo		
Inventarios	216,787.07	1,553,454.71			
Almacenes	0.00	0.00			
Estimación por Pérdida o Deterioro de Activos Circulantes	-1,072,149.26	-1,072,149.26	Total de Pasivos Circulantes	197,385,588.78	185,995,811.52
Otros Activos Circulantes	177,368.40	177,368.40			
Total de Activos Circulantes	28,172,611.00	37,052,467.09			
Activo No Circulante			Pasivo No Circulante		
Derechos a Recibir Efectivo o Equivalentes a Largo Plazo	0.00	0.00	Total de Pasivos No Circulantes		
Bienes Inmuebles, Infraestructura y Construcciones en Proceso	102,318,890.33	99,004,759.52			
Bienes Muebles	107,203,525.34	107,349,132.96	Total de Pasivo	197,385,588.78	185,995,811.52
Activos Intangibles	2,199,708.00	0.00			
Depreciación, Deterioro y Amortización Acumulada de Bienes	-19,428,063.11	-15,599,840.65	Hacienda Pública/Patrimonio		
Total de Activos No Circulantes	192,294,060.56	190,754,051.83	Hacienda Pública/Patrimonio Contribuido		
Total de Activos	220,466,671.56	227,806,518.92	Aportaciones	31,234,062.50	32,029,326.14
			Donaciones de Capital	167,083,795.06	165,528,811.59
			Actualización de la Hacienda Pública/Patrimonio	0.00	0.00
			Hacienda Pública/Patrimonio Generado		
			Resultados del Ejercicio (Ahorro/ Desahorro)	-14,325,088.04	-42,101,746.16
			Resultados de Ejercicios Anteriores	-160,911,686.74	-113,645,684.17
			Revalúos		
			Reservas		
			Rectificaciones de Resultados de Ejercicios Anteriores		
			Exceso o Insuficiencia en la Actualización de la Hacienda Pública/Patrimonio		
			Resultado por Posición Monetaria		
			Resultado por Tenencia de Activos no Monetarios		
			Total Hacienda Pública/Patrimonio	23,081,082.78	41,810,707.40
			Total de Pasivo y Hacienda Pública/Patrimonio	220,466,671.56	227,806,518.92

"Bajo protesta de decir verdad declaramos que los Estados Financieros y sus Notas son razonablemente correctos y son responsabilidad del emisor."



LIC. MARIO FROILAN SOLTERO CONTRERAS
 DIRECCIÓN DE ADMINISTRACIÓN


LIC. FRANCISCO CARLOS SILVA TOLEDO
 DIRECTOR GENERAL


C.P. ALEJANDRA CONTRERAS ZUBIA
 Jefe de Proyecto
 Elaboro

	<u>Dic. 2017</u>	<u>Dic. 2016</u>
INGRESOS Y OTROS BENEFICIOS		
Ingresos de la Gestión:	52,788,862.51	54,693,724.53
Impuestos		
Cuotas y Aportaciones de Seguridad Social		
Contribuciones de Mejoras		
Derechos		
Productos de Tipo Corriente ¹		
Aprovechamientos de Tipo Corriente		
Ingresos por Venta de Bienes y Servicios	52,788,862.51	54,693,724.53
Ingresos no Comprendidos en las Fracciones de la Ley de Ingresos Causados en Ejercicios Fiscales Anteriores Pendientes de Liquidación o Pago		
Participaciones, Aportaciones, Transferencias, Asignaciones, Subsidios y Otras Ayudas	343,333,048.66	235,239,386.06
Participaciones y Aportaciones		
Transferencia, Asignaciones, Subsidios y Otras Ayudas	343,333,048.66	235,239,386.06
Otros Ingresos y Beneficios	157,755.59	-604,075.01
Ingresos Financieros	189,728.42	127,368.48
Incremento por Variación de Inventarios		
Disminución del Exceso de Estimaciones por Pérdida o Deterioro u Obsolescencia		
Disminución del Exceso de Provisiones	-31,972.83	-731,443.49
Otros Ingresos y Beneficios Varios		0.00
Total de Ingresos y Otros Beneficios	396,279,666.76	289,329,035.58
GASTOS Y OTRAS PÉRDIDAS	406,922,934.35	326,049,881.93
Gastos de Funcionamiento	405,350,067.47	325,570,776.17
Servicios Personales	367,337,510.12	293,193,312.82
Materiales y Suministros	7,140,596.18	6,977,210.82
Servicios Generales	30,871,961.17	25,400,252.53
Transferencia, Asignaciones, Subsidios y Otras Ayudas	0.00	0.00
Transferencias Internas y Asignaciones al Sector Público		
Transferencias al Resto del Sector Público		
Subsidios y Subvenciones		
Ayudas Sociales		
Pensiones y Jubilaciones		
Transferencias a Fideicomisos, Mandatos y Contratos Análogos		
Transferencias a la Seguridad Social		
Donativos		
Transferencias al Exterior		
Participaciones y Aportaciones	1,572,866.88	479,105.76
Participaciones		
Aportaciones		
Convenios	1,572,866.88	479,105.76
Intereses, Comisiones y Otros Gastos de la Deuda Pública		
Intereses de la Deuda Pública		
Comisiones de la Deuda Pública		
Gastos de la Deuda Pública		
Costo por Coberturas		
Apoyos Financieros		
Otros Gastos y Pérdidas Extraordinarias	3,681,820.45	3,572,306.33
Estimaciones, Depreciaciones, Deterioros, Obsolescencia y Amortizaciones	3,681,820.45	3,572,306.33
Provisiones		
Disminución de Inventarios		
Aumento por Insuficiencia de Estimaciones por Pérdida o Deterioro y Obsolescencia		
Aumento por Insuficiencia de Provisiones		
Otros Gastos		
Inversión Pública		
Inversión Pública no Capitalizable		
Total de Gastos y Otras Pérdidas	410,604,754.80	329,622,188.26
Resultados del Ejercicio (Ahorro/Desahorro)	-14,325,088.04	-40,293,152.68

"Bajo protesta de decir verdad declaramos que los Estados Financieros y sus Notas son razonablemente correctos y son responsabilidad del emisor"



 LIC. MARIO FRONLAN SOLTERO CONTRERAS
 DIRECCIÓN DE ADMINISTRACIÓN




 LIC. FRANCISCO CARLOS SILVA TOLEDO
 DIRECTOR GENERAL

Cuenta	Nombre de la cuenta	SALDO INICIAL		MOVIMIENTO MENSUAL		SALDO FINAL	
		DEUDOR	ACREEDOR	DEUDOR	ACREEDOR	DEUDOR	ACREEDOR
1000	ACTIVO	251,344,190.85	18,461,572.74	303,503,099.30	315,919,045.98	239,894,734.67	19,428,063.24
1100	ACTIVO CIRCULANTE	41,819,143.98	0.00	301,202,260.78	314,848,793.76	28,172,611.00	0.00
1110	EFFECTIVO Y EQUIVALENTES	25,348,914.14	0.00	300,289,629.88	313,045,727.98	12,592,816.04	0.00
1111	EFFECTIVO	-38,664.16	0.00	6,809.46	8,878.50	-40,733.20	0.00
1112	BANCOS/TESORERÍA	2,513,899.86	0.00	234,561,003.37	232,609,506.76	4,465,396.47	0.00
1114	INVERSIONES TEMPORALES (HASTA 3	22,873,678.44	0.00	65,721,817.05	80,427,342.72	8,168,152.77	0.00
1114-01	HSBC	22,873,678.44	0.00	65,721,817.05	80,427,342.72	8,168,152.77	0.00
1120	DERECHOS A RECIBIR EFFECTIVO O	16,537,488.96	0.00	619,103.25	940,559.60	16,216,032.61	0.00
1122	CUENTAS POR COBRAR A CORTO PLAZO	0.00	0.00	0.00	0.00	0.00	0.00
1123	DEUDORES DIVERSOS POR COBRAR A CORTO PLAZO	16,245,904.76	0.00	416,195.09	543,058.37	16,119,041.48	0.00
1124	INGRESOS POR RECUPERAR A CORTO	0.00	0.00	0.00	0.00	0.00	0.00
1129	OTROS DERECHOS A RECIBIR EFFECTIVO O EQUIVALENTES A CORTO PLAZO	291,584.20	0.00	202,908.16	397,501.23	96,991.13	0.00
1130	DERECHOS A RECIBIR BIENES O SERVICIOS	827,522.43	0.00	76,739.89	862,506.18	41,756.14	0.00
1131	ANTICIPO A PROVEEDORES POR ADQUISICIÓN DE BIENES Y PRESTACIÓN DE SERVICIOS A CORTO PLAZO	676,921.35	0.00	9,398.00	685,319.35	1,000.00	0.00
1139	OTROS DERECHOS A RECIBIR BIENES O SERVICIOS A CORTO PLAZO	150,601.08	0.00	67,341.89	177,186.83	40,756.14	0.00
1140	INVENTARIOS	-0.69	0.00	216,787.76	0.00	216,787.07	0.00
1145	BIENES EN TRÁNSITO	-0.69	0.00	216,787.76	0.00	216,787.07	0.00
1160	ESTIMACION POR PERDIDA O DETERIORO ESTIMACIONES PARA CUENTAS	-1,072,149.26	0.00	0.00	0.00	-1,072,149.26	0.00
1161	INCOBRABLES POR DERECHOS A RECIBIR EFFECTIVO O EQUIVALENTES.	-1,072,149.26	0.00	0.00	0.00	-1,072,149.26	0.00
1190	OTROS ACTIVOS CIRCULANTES	177,368.40	0.00	0.00	0.00	177,368.40	0.00
1191	VALORES EN GARANTÍA	177,368.40	0.00	0.00	0.00	177,368.40	0.00
1200	ACTIVO NO CIRCULANTE	209,525,046.87	18,461,572.61	2,300,838.52	1,070,252.22	211,722,123.67	19,428,063.11
1230	BIENES INMUEBLES, INFRAESTRUCTURA Y CONSTRUCCIONES EN PROCESO	102,318,890.33	0.00	0.00	0.00	102,318,890.33	0.00
1231	TERRENOS	21,808,247.46	0.00	0.00	0.00	21,808,247.46	0.00
1233	EDIFICIOS NO HABITACIONALES	80,510,642.87	0.00	0.00	0.00	80,510,642.87	0.00
1240	BIENES MUEBLES	107,206,156.54	0.00	16,968.00	124,602.40	107,203,525.34	0.00
1241	MOBILIARIO Y EQUIPO DE ADMINISTRACIÓN	101,968,566.06	0.00	16,968.00	124,602.40	101,860,931.66	0.00
1242	MOBILIARIO Y EQUIPO EDUCACIONAL Y	2,428,989.83	0.00	0.00	0.00	2,428,989.83	0.00
1244	VEHICULOS Y EQUIPO TERRESTRE	1,219,415.50	0.00	0.00	0.00	1,219,415.50	0.00
1244-1	VEHICULOS Y EQUIPO TERRESTRE	1,219,415.50	0.00	0.00	0.00	1,219,415.50	0.00
1246	MAQUINARIA, OTROS EQUIPOS Y	1,589,185.15	0.00	105,003.20	0.00	1,694,188.35	0.00
1246-4	SISTEMAS DE AIRE ACONDICIONADO, CALEFACCION, Y DE REFRIGERACION INDUSTRIAL Y COMERCIAL	1,589,185.15	0.00	105,003.20	0.00	1,694,188.35	0.00
1251	Software	0.00	0.00	2,199,708.00	0.00	2,199,708.00	0.00


Cuenta	Nombre de la cuenta	SALDO INICIAL		MOVIMIENTO MENSUAL		SALDO FINAL	
		DEUDOR	ACREEDOR	DEUDOR	ACREEDOR	DEUDOR	ACREEDOR
1260	DEPRECIACIÓN, DETERIORO Y AMORTIZACIÓN ACUMULADA DE BIENES	0.00	18,461,572.61	-20,840.68	945,649.82	0.00	19,428,063.11
1263	DEPRECIACIÓN ACUMULADA DE BIENES	0.00	18,461,572.61	-20,840.68	945,649.82	0.00	19,428,063.11
1263-1	DEPRECIACIÓN ACUMULADA DE BIENES MUEBLES	0.00	12,448,088.91	-20,840.68	945,649.82	0.00	13,414,579.41
1263-2	DEPRECIACIÓN ACUMULADA DE MOBILIARIO Y EQUIPO EDUCACIONAL Y RECREATIVO	0.00	2,478,670.99	0.00	0.00	0.00	2,478,670.99
1263-6	DEPRECIACIÓN ACUMULADA DE MAQUINARIA, OTROS EQUIPOS Y HERRAMIENTAS	0.00	3,534,812.71	0.00	0.00	0.00	3,534,812.71
2000	PASIVO	0.00	220,573,846.69	56,556,814.04	33,368,556.13	0.00	197,385,588.78
2100	PASIVO CIRCULANTE	0.00	220,573,846.69	56,556,814.04	33,368,556.13	0.00	197,385,588.78
2110	CUENTAS POR PAGAR A CORTO PLAZO	0.00	215,319,953.62	54,435,418.13	28,309,212.24	0.00	189,193,747.73
2111	SERVICIOS PERSONALES POR PAGAR A	0.00	229,908.56	7,014,272.96	16,494,146.42	0.00	9,709,782.02
2111-0	Servicios Personales por Pagar a Corto Plazo	0.00	229,908.56	7,014,272.96	16,494,146.42	0.00	9,709,782.02
2112	PROVEEDORES POR PAGAR A CORTO	0.00	3,299,360.82	1,618,093.90	1,025,618.29	0.00	2,706,885.21
2112-0	Proveedores por Pagar a Corto Plazo	0.00	3,299,360.82	1,618,093.90	1,025,618.29	0.00	2,706,885.21
2117	RETENCIONES Y CONTRIBUCIONES POR PAGAR A CORTO PLAZO	0.00	211,790,684.24	45,803,051.27	10,789,447.53	0.00	176,777,080.50
2160	FONDOS Y BIENES DE TERCEROS EN GARANTÍA Y/O ADMINISTRACIÓN A CORTO PLAZO	0.00	5,253,893.07	2,121,395.91	5,059,343.89	0.00	8,191,841.05
2165	FONDOS Y BIENES DE TERCEROS EN GARANTÍA Y/O ADMINISTRACIÓN A CORTO PLAZO	0.00	5,253,893.07	2,121,395.91	5,059,343.89	0.00	8,191,841.05
3000	HACIENDA PÚBLICA/PATRIMONIO	0.00	38,579,678.40	148,980.59	-1,024,526.99	0.00	37,406,170.82
3100	HACIENDA PÚBLICA/PATRIMONIO	0.00	198,305,619.56	0.00	12,238.00	0.00	198,317,857.56
3110	APORTACIONES	0.00	31,234,062.50	0.00	0.00	0.00	31,234,062.50
3120	DONACIONES DE CAPITAL	0.00	167,071,557.06	0.00	12,238.00	0.00	167,083,795.06
3120-2	Donaciones Recibidas	0.00	167,071,557.06	0.00	12,238.00	0.00	167,083,795.06
3200	HACIENDA PÚBLICA/PATRIMONIO	0.00	-159,725,941.16	148,980.59	-1,036,764.99	0.00	-160,911,686.74
3210	RESULTADOS DEL EJERCICIO (AHORRO/	0.00	0.00	0.00	0.00	0.00	0.00
3210-1	Resultado del Ejercicio	0.00	0.00	0.00	0.00	0.00	0.00
3220	RESULTADOS DE EJERCICIOS ANTERIORES	0.00	-159,725,941.16	148,980.59	-1,036,764.99	0.00	-160,911,686.74
4000	INGRESOS Y OTROS BENEFICIOS	0.00	322,524,135.69	81,039,465.34	154,794,996.41	0.00	396,279,666.76
4100	INGRESOS DE GESTIÓN	0.00	46,976,291.02	51,219.00	5,863,790.49	0.00	52,788,862.51
4170	INGRESOS POR VENTA DE BIENES Y	0.00	46,976,291.02	51,219.00	5,863,790.49	0.00	52,788,862.51
4173	INGRESOS POR VENTA DE BIENES Y	0.00	46,976,291.02	51,219.00	5,863,790.49	0.00	52,788,862.51
4173-0	SERVICIOS DE ORGANISMOS DESCENTRALIZADOS	0.00	39,955,435.42	0.00	5,230,849.28	0.00	45,186,284.70
4173-1	Servicios Educativos	0.00	3,141,962.83	51,219.00	73,787.21	0.00	3,164,531.04
4173-2	Ingresos Adicionales	0.00	3,877,392.77	0.00	559,154.00	0.00	4,436,546.77
4173-3	Capacitación	0.00	1,500.00	0.00	0.00	0.00	1,500.00
4200	Otros Ingresos	0.00	275,389,863.18	80,973,490.22	148,916,675.70	0.00	343,333,048.66
	PARTICIPACIONES, APORTACIONES,	0.00					

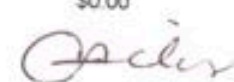



Cuenta	Nombre de la cuenta	SALDO INICIAL		MOVIMIENTO MENSUAL		SALDO FINAL	
		DEUDOR	ACREEDOR	DEUDOR	ACREEDOR	DEUDOR	ACREEDOR
4220	TRANSFERENCIAS, ASIGNACIONES, SUBSIDIOS Y OTRAS AYUDAS	0.00	275,389,863.18	80,973,490.22	148,916,675.70	0.00	343,333,048.66
4221	TRANSFERENCIAS INTERNAS	0.00	10,022.67	80,973,490.22	80,963,467.55	0.00	0.00
4223	SUBSIDIOS Y SUBVENCIONES	0.00	275,379,840.51	0.00	67,953,208.15	0.00	343,333,048.66
4223-1	Subsidio Federal	0.00	188,459,231.04	0.00	32,021,208.15	0.00	220,480,439.19
4223-2	Subsidio Estatal	0.00	86,618,038.24	0.00	35,932,000.00	0.00	122,550,038.24
4224	AYUDAS SOCIALES	0.00	302,571.23	0.00	0.00	0.00	302,571.23
4300	OTROS INGRESOS Y BENEFICIOS	0.00	157,981.49	14,756.12	14,530.22	0.00	157,755.59
4310	INGRESOS FINANCIEROS	0.00	162,521.57	0.00	27,206.85	0.00	189,728.42
4311	INTERESES GANADOS DE VALORES, CRÉDITOS, BONOS Y OTROS	0.00	136,838.42	0.00	18,271.49	0.00	155,109.91
4319	OTROS INGRESOS FINANCIEROS	0.00	25,683.15	0.00	8,935.36	0.00	34,618.51
4340	DISMINUCIÓN DEL EXCESO DE	0.00	-4,540.08	14,756.12	-12,676.63	0.00	-31,972.83
4341	DISMINUCIÓN DEL EXCESO EN	0.00	-4,540.08	14,756.12	-12,676.63	0.00	-31,972.83
4390	OTROS INGRESOS Y BENEFICIOS VARIOS	0.00	0.00	0.00	0.00	0.00	0.00
4399	OTROS INGRESOS Y BENEFICIOS VARIOS	0.00	0.00	0.00	0.00	0.00	0.00
4399-1	Remesas en Efectivo	0.00	0.00	0.00	0.00	0.00	0.00
4399-2	Remesas de Ingresos Propios	0.00	0.00	0.00	0.00	0.00	0.00
4399-3	Pagos Remesas Diversas/Pagos efectuados por	0.00	0.00	0.00	0.00	0.00	0.00
4399-4	Otros Ingresos y Beneficios Varios	0.00	0.00	0.00	0.00	0.00	0.00
5000	GASTOS Y OTRAS PÉRDIDAS	348,795,042.54	0.00	62,184,114.13	374,401.87	410,604,754.80	0.00
5100	GASTOS DE FUNCIONAMIENTO	345,190,491.36	0.00	60,533,977.98	278,435.19	405,350,067.47	0.00
5110	SERVICIOS PERSONALES	313,238,018.27	0.00	54,377,927.04	278,435.19	367,337,510.12	0.00
5111	REMUNERACIONES AL PERSONAL DE CARÁCTER PERMANENTE	158,894,746.48	0.00	16,110,589.35	16,031.55	174,989,304.28	0.00
5112	REMUNERACIONES AL PERSONAL DE CARÁCTER TRANSITORIO	324,633.14	0.00	75,726.43	0.00	400,359.57	0.00
5113	REMUNERACIONES ADICIONALES Y	67,742,962.96	0.00	20,317,939.67	192,683.64	87,868,218.99	0.00
5114	SEGURIDAD SOCIAL	34,439,498.98	0.00	6,789,840.93	0.00	41,229,339.91	0.00
5115	OTRAS PRESTACIONES SOCIALES Y	44,511,297.13	0.00	9,889,069.62	69,720.00	54,330,646.75	0.00
5116	PAGO DE ESTÍMULOS A SERVIDORES	7,324,879.58	0.00	1,194,761.04	0.00	8,519,640.62	0.00
5120	MATERIALES Y SUMINISTROS	6,484,981.50	0.00	658,994.68	3,360.00	7,140,596.18	0.00
5121	MATERIALES DE ADMINISTRACIÓN, EMISIÓN DE DOCUMENTOS Y ARTÍCULOS OFICIALES	3,101,479.37	0.00	407,467.01	1,392.00	3,507,554.38	0.00
5122	ALIMENTOS Y UTENSILIOS	544,227.28	0.00	30,073.81	1,968.00	572,333.09	0.00
5123	MATERIAS PRIMAS Y MAT. DE PROD. COMERCIALES	421,167.12	0.00	61,021.66	0.00	482,188.78	0.00
5124	MATERIALES Y ARTÍCULOS DE CONSTRUCCIÓN Y DE REPARACIÓN	803,684.66	0.00	82,982.23	0.00	886,666.89	0.00
5125	PRODUCTOS QUÍMICOS, FARMACÉUTICOS	15,901.34	0.00	0.00	0.00	15,901.34	0.00
5126	COMBUSTIBLES, LUBRICANTES Y ADITIVOS	985,786.05	0.00	58,918.08	0.00	1,044,704.13	0.00
5127	VESTUARIO, BLANCOS, PRENDAS DE PROTECCIÓN Y ARTÍCULOS DEPORTIVOS	22,262.94	0.00	380.09	0.00	22,643.03	0.00

Cuenta	Nombre de la cuenta	SALDO INICIAL		MOVIMIENTO MENSUAL		SALDO FINAL	
		DEUDOR	ACREEDOR	DEUDOR	ACREEDOR	DEUDOR	ACREEDOR
5129	HERRAMIENTAS, REFACCIONES Y	590,452.74	0.00	18,151.80	0.00	608,604.54	0.00
5130	SERVICIOS GENERALES	25,467,511.59	0.00	5,497,056.26	92,606.68	30,871,961.17	0.00
5131	SERVICIOS BÁSICOS	10,963,882.76	0.00	891,246.91	2,690.00	11,852,439.67	0.00
5132	SERVICIOS DE ARRENDAMIENTO	1,698,769.58	0.00	213,801.17	0.00	1,912,570.75	0.00
5133	SERVICIOS PROFESIONALES, CIENTÍFICOS Y TÉCNICOS Y OTROS SERVICIOS	5,653,584.97	0.00	664,668.06	73,832.12	6,244,420.91	0.00
5134	SERVICIOS FINANCIEROS, BANCARIOS Y	1,907,823.78	0.00	2,956,029.76	0.00	4,863,853.54	0.00
5135	SERVICIOS DE INSTALACIÓN, REPARACIÓN, MANTENIMIENTO Y CONSERVACIÓN	2,301,638.16	0.00	413,782.00	16,084.56	2,699,335.60	0.00
5136	SERVICIOS DE COMUNICACIÓN SOCIAL Y	1,000.00	0.00	0.00	0.00	1,000.00	0.00
5137	SERVICIOS DE TRASLADO Y VIÁTICOS	1,389,360.22	0.00	181,739.29	0.00	1,571,099.51	0.00
5138	SERVICIOS OFICIALES	1,515,321.23	0.00	175,389.06	0.00	1,690,710.29	0.00
5139	OTROS SERVICIOS GENERALES	36,130.89	0.00	400.01	0.00	36,530.90	0.00
5300	PARTICIPACIONES Y APORTACIONES	742,240.64	0.00	830,626.24	0.00	1,572,866.88	0.00
5330	CONVENIOS	742,240.64	0.00	0.00	0.00	1,572,866.88	0.00
5332	CONVENIOS DE DESCENTRALIZACIÓN Y OTROS	742,240.64	0.00	830,626.24	0.00	1,572,866.88	0.00
5500	OTROS GASTOS Y PÉRDIDAS EXTRAORDINARIAS	2,862,310.54	0.00	819,509.91	0.00	3,681,820.45	0.00
5510	ESTIMACIONES, DEPRECIACIONES, DETERIOROS, OBSOLESCENCIA Y AMORTIZACIONES	2,862,310.54	0.00	819,509.91	0.00	3,681,820.45	0.00
5511	ESTIMACIONES, DEPRECIACIONES, DETERIOROS, AMORTIZACIONES,	0.00	0.00		0.00	0.00	0.00
5515	DEPRECIACIÓN DE BIENES MUEBLES	2,862,310.54	0.00	819,509.91		3,681,820.45	0.00
7000	CUENTAS DE ORDEN CONTABLES	6,766,809.00	6,766,809.00	0.00	0.00	6,766,809.00	6,766,809.00
7400	JUICIOS	6,766,809.00	6,766,809.00	0.00	0.00	6,766,809.00	6,766,809.00
7410	DEMANDAS JUDICIAL EN PROCESO DE	6,766,809.00	0.00	0.00	0.00	6,766,809.00	0.00
7420	RESOLUCIÓN DE DEMANDAS EN PROCESO	0.00	6,766,809.00	0.00	0.00	0.00	6,766,809.00
8000	CUENTAS DE ORDEN PRESUPUESTARIAS	0.00	0.00	0.00	0.00	0.00	6,766,809.00
Sumas		\$606,906,042.39	\$606,906,042.39	\$503,432,473.40	\$503,432,473.40	\$657,266,298.47	\$657,266,298.47
		\$0.00		\$0.00		\$0.00	

PA- 
LIC. MARIO FROILAN SOLTERO CONTRERAS
DIRECTOR DE ADMINISTRACION



LIC. FRANCISCO CARLOS SILVA TOLEDO
DIRECTOR GENERAL

Flujo de Efectivo
Ente Colegio de Educación Profesional Técnica del Estado de Sonora
Al 31 de Diciembre del 2017


Concepto	<u>DIC.17</u>	<u>DIC.16</u>
Flujos de Efectivo de las Actividades de Operación		
Origen		
Impuestos	399,662,773.59	396,371,625.69
Cuotas y Aportaciones de Seguridad Social		
Contribuciones de mejoras		
Derechos		
Productos de Tipo Corriente		
Aprovechamientos de Tipo Corriente		
Ingresos por Venta de Bienes y Servicios		
Ingresos no Comprendidos en las Fracciones de la Ley de Ingresos Causados en Ejercicios Fiscales Anteriores Pendientes de Liquidación o Pago	52,788,862.51	60,722,489.13
Participaciones y Aportaciones		
Transferencias, Asignaciones y Subsidios y Otras Ayudas	343,333,048.66	281,277,475.95
Otros Orígenes de Operación	3,540,862.42	54,371,660.61
Aplicación	407,561,653.16	384,209,674.22
Servicios Personales	367,337,510.12	343,668,918.41
Materiales y Suministros	7,140,596.18	7,603,673.37
Servicios Generales	30,871,961.17	27,422,841.03
Transferencias Internas y Asignaciones al Sector Público		
Transferencias al resto del Sector Público		
Subsidios y Subvenciones		
Ayudas Sociales		
Pensiones y Jubilaciones		
Transferencias a Fideicomisos, Mandatos y Contratos Análogos		
Transferencias a la Seguridad Social		
Donativos		
Transferencias al Exterior		
Participaciones		
Aportaciones		
Convenios	1,572,866.88	1,199,711.76
Otras Aplicaciones de Operación	638,718.81	4,314,529.65
Flujos Netos de Efectivo por Actividades de Operación	-7,898,879.57	12,161,951.47
Flujos de Efectivo de las Actividades de Inversión	3,087,635.78	1,011,035.20
Origen		
Bienes Inmuebles, Infraestructura y Construcciones en Proceso	3,304,423.54	2,530,693.20
Bienes Muebles		0.00
Otros Orígenes de Inversión	3,087,635.78	1,011,035.20
Aplicación	216,787.76	1,519,658.00
Bienes Inmuebles, Infraestructura y Construcciones en Proceso	0.00	0.00
Bienes Muebles		
Otras Aplicaciones de Inversión		
Flujos Netos de Efectivo por Actividades de Inversión	3,304,423.54	2,530,693.20
Flujo de Efectivo de las Actividades de Financiamiento		
Origen		
Endeudamiento Neto		
Interno		
Externo		
Otros Orígenes de Financiamiento		
Aplicación		
Servicios de la Deuda		
Interno		
Externo		
Otras Aplicaciones de Financiamiento		
Flujos netos de Efectivo por Actividades de Financiamiento		
Incremento/Disminución Neta en el Efectivo y Equivalentes al Efectivo	-4,594,456.03	14,692,644.67
Efectivo y Equivalentes al Efectivo al Inicio del Ejercicio	17,187,272.07	2,494,627.40
Efectivo y Equivalentes al Efectivo al Final del Ejercicio	12,592,816.04	17,187,272.07

"Bajo protesta de decir verdad declaramos que los Estados Financieros y sus Notas son razonablemente correctos y son responsabilidad del emisor"

P.A.



LIC. MARIO FROILAN SOLTERO CONTRERAS
DIRECTOR DE ADMINISTRACIÓN



LIC. FRANCISCO CARLOS SILVA TOLEDO
DIRECTOR GENERAL


Estado de Variación en la Hacienda Pública
Ente Colegio de Educación Profesional Técnica del Estado de Sonora
Al 31 de Diciembre del 2017
(PESOS)

Concepto	Hacienda Pública / Patrimonio Contribuido	Hacienda Pública / Patrimonio Generado de Ejercicio Anteriores	Hacienda Pública / Patrimonio Generado del Ejercicio	Ajustes por Cambios de Valor	Total
Rectificaciones de Resultados de Ejercicios Anteriores		-	5,164,256.41	-	- 5,164,256.41
Patrimonio Neto Inicial Ajustado del Ejercicio	197,558,137.73	0.00	0.00	0.00	0
Aportaciones	32,029,326.14				197,558,137.73
Donaciones de Capital	165,528,811.59				32,029,326.14
Actualización de la Hacienda Pública/Patrimonio	0.00				165,528,811.59
					0.00
Variaciones de la Hacienda Pública / Patrimonio Neto del Ejercicio	0.00	-113,645,684.17	-42,101,746.16	0.00	-155,747,430.33
Resultados del Ejercicio (Ahorro/Desahorro)			-42,101,746.16		-42,101,746.16
Resultados de Ejercicios Anteriores		-113,645,684.17			-113,645,684.17
Revalúos					0.00
Reservas					0.00
					0.00
Hacienda Pública / Patrimonio Neto Final del Ejercicio 2015	197,558,137.73	-113,645,684.17	-42,101,746.16	0.00	41,810,707.40
					0.00
Cambios en la Hacienda Pública / Patrimonio Neto del Ejercicio 2016	759,719.83	0.00	0.00	0.00	759,719.83
Aportaciones	-795,263.54				-795,263.54
Donaciones de Capital	1,554,983.37				1,554,983.37
Actualización de la Hacienda Pública/Patrimonio	0.00				0.00
					0.00
Variaciones de la Hacienda Pública / Patrimonio Neto del Ejercicio	0.00	-42,101,746.16	-14,325,088.04	0.00	-56,426,834.20
Resultados del Ejercicio (Ahorro/Desahorro)			-14,325,088.04		-14,325,088.04
Resultados de Ejercicios Anteriores		-42,101,746.16			-42,101,746.16
Revalúos					0.00
Reservas					0.00
					0.00
Saldo Neto en la Hacienda Pública / Patrimonio 2017	198,317,857.56	-160,911,686.74	-14,325,088.04	0.00	23,081,082.78

Bajo protesta de decir verdad declaramos que los Estados Financieros y sus Notas son razonablemente correctos y son responsabilidad del emisor"


 LIC. MARIO FROILAN SOLTERO CONTRERAS
 DIRECTOR DE ADMINISTRACIÓN


 LIC. FRANCISCO CARLOS SILVA TOLEDO
 DIRECTOR GENERAL


 C.P. ALEJANDRA CONTRERAS ZUBIA
 Jefe de Proyecto