

Estado Analítico del Activo
Ente Colegio de Educación Profesional Técnica del Estado de Sonora
Del 01 de Enero al 31 de Marzo 2018.

(PESOS)

Concepto	Saldo Inicial 1	Cargos del Periodo 2	Abonos del Periodo 3	Saldo Final 4 (1+2-3)	Variación del Periodo (4-1)
ACTIVO	220,466,671.56	409,710,567.15	406,062,134.45	224,115,104.26	3,648,432.70
Activo Circulante	28,172,611.00	401,075,313.25	404,976,981.26	24,270,942.99	-3,901,668.01
Efectivo y Equivalentes	12,592,816.04	301,303,616.29	306,724,267.15	7,172,165.18	-5,420,650.86
Derechos a Recibir Efectivo o Equivalentes	16,216,032.61	99,521,096.72	97,896,816.01	17,840,313.32	1,624,280.71
Derechos a Recibir Bienes o Servicios	41,756.14	250,600.24	139,110.34	153,246.04	111,489.90
Inventarios	216,787.07		216,787.76	-0.69	-216,787.76
Almacenes	0.00	0.00	0.00	0.00	0.00
Estimación por Pérdida o Deterioro de Activos Circulantes	-1,072,149.26	0.00	0.00	-1,072,149.26	0.00
Otros Activos Circulantes	177,368.40	0.00	0.00	177,368.40	0.00
Activo No Circulante	192,294,060.56	8,635,253.90	1,085,153.19	199,844,161.27	7,550,100.71
Inversiones Financieras a Largo Plazo	0.00	0.00	0.00	0.00	0.00
Derechos a Recibir Efectivo o Equivalentes a Largo Plazo	0.00	0.00	0.00	0.00	0.00
Bienes Inmuebles, Infraestructura y Construcciones en Proceso	102,318,890.33	2,612,850.01		104,931,740.34	2,612,850.01
Bienes Muebles	107,203,525.34	5,721,557.89		112,925,083.23	5,721,557.89
Activos Intangibles	2,199,708.00	300,846.00		2,500,554.00	300,846.00
Depreciación, Deterioro y Amortización Acumulada de Bienes	-19,428,063.11	0.00	1,085,153.19	-20,513,216.30	-1,085,153.19
Activos Diferidos	0.00	0.00	0.00	0.00	0.00
Estimación por Pérdida o Deterioro de Activos no Circulantes		0.00		0.00	0.00
Otros Activos no Circulantes	0.00	0.00	0.00	0.00	0.00


 LIC. CARLOS ALBERTO XIBILLE BUSTAMANTE
 ENCARGADO DE LA DIRECCIÓN DE
 ADMINISTRACIÓN


 LIC. FRANCISCO CARLOS SILVA TOLEDO
 DIRECTOR GENERAL



 C.P. ALEJANDRA CONTRERAS ZUBIA
 Jefe de Proyecto

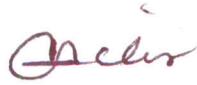



CONALEP - SONORA

Estado Analítico de la Deuda y Otros Pasivos
Ente Colegio de Educación Profesional Técnica del Estado de Sonora
Del 01 de Enero al 31 de Marzo del 2018.
(PESOS)

DENOMINACIÓN DE LAS DEUDAS	MONEDA DE CONTRATACIÓN	INSTITUCIÓN O PAÍS ACREEDOR	SALDO INICIAL DEL PERIODO	SALDO FINAL DEL PERIODO
DEUDA PÚBLICA				
Corto Plazo				
Deuda Interna				
Instituciones de Crédito				
Títulos y Valores				
Arrendamientos Financieros				
Deuda Externa				
Organismos Financieros Internacionales				
Deuda Bilateral				
Títulos y Valores				
Arrendamientos Financieros				
<i>Subtotal Corto Plazo</i>				
Largo Plazo				
Deuda Interna				
Instituciones de Crédito				
Títulos y Valores				
Arrendamientos Financieros				
Deuda Externa				
Organismos Financieros Internacionales				
Deuda Bilateral				
Títulos y Valores				
Arrendamientos Financieros				
<i>Subtotal Largo Plazo</i>				
Otros Pasivos	Nacional	México	197,385,588.78	192,278,128.53
Total Deuda y Otros Pasivos				



 LIC. CARLOS ALBERTO XIBILLE BUSTAMANTE
 ENCARGADO DE LA DIRECCIÓN DE
 ADMINISTRACIÓN


 LIC. FRANCISCO CARLOS SILVA TOLEDO
 DIRECTOR GENERAL


 C.P. ALEJANDRA CONTRERAS ZUBIA
 Jefe de Proyecto

Estado Analítico de Ingresos
Ente Colegio de Educación Profesional Técnica del Estado de Sonora
del 01 de Enero al 31 de Marzo del 2018.
(PESOS)

Estado Analítico de Ingresos Por Fuente de Financiamiento	Ingresos Estimado Original Anual (1)	Ampliaciones y Reducciones (+ ó -) (2)	Ingresos Modificado Anual (3= 1 +2)	Ingresos Devengado Anual (4)	Ingresos Recaudado Anual (5)	Variación Vs Original (8= 5 - 1)	% de Avance Anual (9= 5/1)
Saldo Inicial Caja y Bancos	0.00						
1 Impuestos							
2 Cuotas y Aportaciones de Seguridad Social							
3 Contribuciones de Mejoras							
4 Derechos							
5 Productos Corriente Capital							
6 Aprovechamientos Corriente Capital							
7 Ingresos por Ventas de Bienes y Servicios	58,046,192.00	0.00	58,046,192.00	12,358,674.00	12,358,674.00	-45,687,518.00	0.21
8 Participaciones y Aportaciones							
9 Transferencias, Asignaciones, Subsidios y Otras Ayudas FEDERALES	221,470,169.00	0.00	221,470,169.00	56,594,564.00	56,594,564.00	-164,875,605.00	0.26
Transferencias, Asignaciones, Subsidios y Otras Ayudas ESTATALES	109,818,038.00	0.00	109,818,038.00	25,375,023.00	25,375,023.00	-84,443,015.00	0.23
10 Ingresos Derivados de Financiamientos							
Total	389,334,399.00	0.00	389,334,399.00	94,328,261.00	94,328,261.00	-295,006,138.00	0.24
					Ingresos Excedentes 1		



Estado Analítico de Ingresos Por Fuente de Financiamiento	Ingresos Estimado Original Anual (1)	Ampliaciones y Reducciones (+ ó -) (2)	Ingresos Modificado Anual (3= 1 +2)	Ingresos Devengado (4)	Ingresos Recaudado (5)	Variación Vs Original (8= 5 - 1)	% de Avance Anual (9=5/1)
Ingresos del Gobierno							
Impuesto							
Contribuciones de Mejoras							
Derechos							
Productos							
Corriente							
Capital							
Aprovechamientos							
Corriente							
Capital							
Participaciones y Aportaciones							
Transferencias, Asignaciones, Subsidios y Otras Ayudas							
Ingresos de Organismos y Empresas	389,334,399.00	0.00	389,334,399.00	94,328,261.00	94,328,261.00	-295,006,138.00	0.70
Cuotas y aportaciones de Seguridad Social							
Ingresos por ventas de Bienes y Servicios	58,046,192.00	0.00	58,046,192.00	12,358,674.00	12,358,674.00	-45,687,518.00	0.21
Transferencias, Asignaciones, Subsidios y Otras Ayudas FEDERALES	221,470,169.00	0.00	221,470,169.00	56,594,564.00	56,594,564.00	-164,875,605.00	0.26
Transferencias, Asignaciones, Subsidios y Otras Ayudas ESTATALES	109,818,038.00	0.00	109,818,038.00	25,375,023.00	25,375,023.00	-84,443,015.00	0.23
Ingresos derivados de Financiamiento							
Ingresos Derivados de Financiamientos							
Total	389,334,399.00	0.00	389,334,399.00	94,328,261.00	94,328,261.00	-295,006,138.00	0.24
					Ingresos Excedentes 1		

¹ Los Ingresos Excedentes se presentan para efectos de cumplimiento de la Ley de Ingresos del Estado y Ley de Contabilidad Gubernamental.

El importe reflejado siempre debe ser mayor a cero. Nunca en rojo.

El saldo Inicial de Caja y Bancos es informativo, No SE SUMA EN EL TOTAL.

Estado Analítico del Ejercicio Presupuesto de Egresos
Por Partida del Gasto
Ente COLEGIO DE EDUCACION PROFESIONAL TECNICA DEL ESTADO DE SONORA
Del 01 de Enero al 31 de Marzo del 2018.

(PESOS)

Ejercicio del Presupuesto por Partida / Descripción		Egresos Aprobado Anual	Ampliaciones/ (Reducciones)	Egresos Modificado Anual	Egresos Devengado Acumulado	Egresos Pagado Acumulado	Subejercicio	% Avance Anual
		(1)	(2)	(3=1+2)	(4)	(5)	(6 = 3 - 4)	(7= 4/3)
1000	Servicios personales	348,567,869	0	348,567,870	85,586,058	82,271,765	262,981,811	24.55%
1100	Remuneraciones al personal de carácter permanente	176,060,386	-435,624	175,624,762	43,387,677	43,067,605	132,237,085	24.70%
113	Sueldo base al personal permanente	176,060,386	-435,624	175,624,762	43,387,677	43,067,605	132,237,085	24.70%
11301	Sueldos	166,365,946	-435,624	165,930,322	40,853,437	40,533,365	125,076,885	24.62%
11306	Riesgo laboral	9,505,890		9,505,890	2,488,190	2,488,190	7,017,700	26.18%
11307	Ayuda para habitación	188,550		188,550	46,050	46,050	142,500	24.42%
1200	Remuneraciones al personal de carácter transitorio	400,359	0	400,359	147,599	135,528	252,760	36.87%
121	Honorarios Asimilables a Salarios	400,359	0	400,359	147,599	135,528	252,760	36.87%
12101	Honorarios	400,359		400,359	147,599	135,528	252,760	36.87%
1300	Remuneraciones adicionales y especiales	74,924,449	205,739	75,130,188	23,609,205	23,577,102	51,520,984	31.42%
131	Primas por años de servicios efectivos prestados	38,332,506	2,000	38,334,506	14,646,718	14,618,122	23,687,789	38.21%
13101	Primas por años de servicio efectivos prestados.	38,332,506	2,000	38,334,506	14,646,718	14,618,122	23,687,789	38.21%
132	Primas de vacaciones, dominical y gratificación de fin de año	34,455,543	142,580	34,598,122	8,036,116	8,032,610	26,562,006	23.23%
13201	Primas de Vacaciones y Dominical	11,663,266		11,663,266	5,590,520	5,590,520	6,072,747	47.93%
13202	Aguinaldo o Gratificación de Fin de Año	20,400,264		20,400,264	30,878	27,371	20,369,386	0.15%
13203	Compensación por ajuste de calendario	2,392,013	142,580	2,534,592	2,414,719	2,414,719	119,874	95.27%
134	Compensaciones	2,136,400	61,160	2,197,560	926,371	926,371	1,271,189	42.15%
13403	Estímulos al personal de confianza	2,136,400	61,160	2,197,560	926,371	926,371	1,271,189	42.15%
1400	Seguridad Social	42,322,552	0	42,322,552	6,579,886	3,731,443	35,742,666	15.55%
141	Aportaciones de seguridad social	28,243,616	0	28,243,616	5,255,307	3,731,443	22,988,309	18.61%
14101	Aportaciones al ISSSTE	21,502,980		21,502,980	3,731,443	3,731,443	17,771,537	17.35%
14105	Aportaciones al Seguro de Cesantía en Edad Avanzada y Vejez	6,740,636		6,740,636	1,523,864	0	5,216,772	22.61%
142	Aportaciones a fondos de vivienda	7,968,472	0	7,968,472	1,324,578	0	6,643,893	16.62%
14201	Aportaciones a FOVISSSTE	7,968,472		7,968,472	1,324,578	0	6,643,893	16.62%
143	Aportaciones al Sistema para Retiro	4,343,860	0	4,343,860	0	0	4,343,860	0.00%
14301	Aportaciones al Sistema de Ahorro para el Retiro	3,405,534		3,405,534	0	0	3,405,534	0.00%
14302	Depósitos para el Ahorro Solidario	938,326		938,326	0	0	938,326	0.00%
144	Aportaciones para seguros	1,766,604	0	1,766,604	0	0	1,766,604	0.00%
14403	Otras cuotas de seguros colectivos	1,256,094		1,256,094	0	0	1,256,094	0.00%
14405	Aportaciones para el Seguro Colectivo de Retiro	510,510		510,510	0	0	510,510	0.00%
1500	Otras prestaciones sociales y económicas	45,516,457	208,312	45,724,769	10,313,765	10,222,593	35,411,004	22.56%
151	Cuotas para el Fondo de Ahorro y Fondo de Trabajo	461,100	0	461,100	112,783	112,783	348,317	24.46%

Estado Analítico del Ejercicio Presupuesto de Egresos
Por Partida del Gasto
Ente COLEGIO DE EDUCACION PROFESIONAL TECNICA DEL ESTADO DE SONORA
Del 01 de Enero al 31 de Marzo del 2018.

(PESOS)

Ejercicio del Presupuesto por Partida / Descripción		Egresos Aprobado Anual	Ampliaciones/ (Reducciones)	Egresos Modificado Anual	Egresos Devengado Acumulado	Egresos Pagado Acumulado	Subejercicio	% Avance Anual
		(1)	(2)	(3=1+2)	(4)	(5)	(6 = 3 - 4)	(7= 4/3)
15101	Aportaciones al Fondo de Ahorro de los Trabajadores	461,100		461,100	112,783	112,783	348,317	24.46%
152	Indemnizaciones	2,500,000	0	2,500,000	546,409	546,409	1,953,591	21.86%
15202	Pago de liquidaciones	2,500,000		2,500,000	546,409	546,409	1,953,591	21.86%
154	Prestaciones contractuales	23,557,052	108,312	23,665,364	7,302,344	7,235,385	16,363,020	30.86%
15404	Días Económicos y de Descanso Obligatorio no Disfrutados	4,095,093	100,266	4,195,358	2,620,417	2,620,417	1,574,942	62.46%
15409	Bono para Despensa	8,011,492		8,011,492	2,605,790	2,582,392	5,405,702	32.53%
15413	Ayuda para guardería a madres trabajadoras	103,410	8,046	111,456	52,443	51,633	59,013	47.05%
15416	Apoyo para Útiles Escolares	752,459		752,459	0	0	752,459	0.00%
15417	Apoyo para Desarrollo y Capacitación	7,885,500		7,885,500	2,022,575	1,979,825	5,862,925	25.65%
15421	Bono de Día de Madres	603,242		603,242	0	0	603,242	0.00%
15429	Cuotas para Material Didáctico	2,105,856		2,105,856	1,119	1,119	2,104,737	0.05%
159	Otras prestaciones sociales y económicas	18,998,305	100,000	19,098,305	2,352,229	2,328,016	16,746,077	12.32%
15901	Otras prestaciones	18,998,305	100,000	19,098,305	2,352,229	2,328,016	16,746,077	12.32%
1700	Pagos de Estímulos a Servidores Públicos	9,343,665	21,573	9,365,239	1,547,927	1,537,493	7,817,311	16.53%
171	Estímulos	9,343,665	21,573	9,365,239	1,547,927	1,537,493	7,817,311	16.53%
17101	Estímulo Productividad y Eficiencia	1,609,904		1,609,904	0	0	1,609,904	0.00%
17102	Estímulos al Personal	4,656,868	21,573	4,678,441	1,536,223	1,525,788	3,142,218	32.84%
17104	Bono por Puntualidad	3,076,894		3,076,894	11,705	11,705	3,065,189	0.38%
2000	Materiales y suministros	7,165,686	0	7,165,686	1,071,588	908,897	6,094,098	14.95%
2100	Materiales de administración, emisión de documentos y artículos oficiales	3,527,441	0	3,527,441	442,564	282,178	3,084,877	12.55%
211	Materiales, útiles y equipos menores de oficina	1,440,851	0	1,440,851	202,686	159,488	1,238,166	14.07%
21101	Materiales, útiles y equipos menores de oficina	1,440,851		1,440,851	202,686	159,488	1,238,166	14.07%
212	Materiales y útiles de impresión y reproducción	927,832	0	927,832	31,774	30,429	896,058	3.42%
21201	Materiales y útiles de impresión y reproducción	927,832		927,832	31,774	30,429	896,058	3.42%
214	Materiales, útiles y equipos menores de tecnologías de la información y comunicaciones	71,089	0	71,089	3,004	3,004	68,085	4.23%
21401	Materiales y útiles para el procesamiento de equipos y bienes informáticos	71,089		71,089	3,004	3,004	68,085	4.23%
215	Material impreso e información digital	11,090	0	11,090	0	0	11,090	0.00%
21501	Material para información	11,090		11,090	0	0	11,090	0.00%
216	Material de limpieza	990,577	0	990,577	192,061	76,218	798,516	19.39%
21601	Material de limpieza	990,577		990,577	192,061	76,218	798,516	19.39%
217	Materiales y útiles de enseñanza	70,985	0	70,985	3,087	3,087	67,898	4.35%
21701	Materiales educativos	70,985		70,985	3,087	3,087	67,898	4.35%
218	Materiales para el registro e identificación de bienes y personas	15,017	0	15,017	9,952	9,952	5,065	66.27%
21801	Placas, engomados, calcomanías y hologramas	15,017		15,017	9,952	9,952	5,065	66.27%

Estado Analítico del Ejercicio Presupuesto de Egresos
Por Partida del Gasto
Ente COLEGIO DE EDUCACION PROFESIONAL TECNICA DEL ESTADO DE SONORA
Del 01 de Enero al 31 de Marzo del 2018.

(PESOS)

Ejercicio del Presupuesto por Partida / Descripción		Egresos Aprobado Anual	Ampliaciones/ (Reducciones)	Egresos Modificado Anual	Egresos Devengado Acumulado	Egresos Pagado Acumulado	Subejercicio	% Avance Anual
		(1)	(2)	(3=1+2)	(4)	(5)	(6 = 3 - 4)	(7= 4/3)
2200	Alimentos y utensilios	576,578	3,200	579,778	136,285	136,054	443,492	23.51%
221	Productos alimenticios para personas	575,293	3,200	578,493	135,333	135,101	443,160	23.38%
22105	Productos alimenticios para personas derivado de la prestación de servicios en unidades de salud, educativas y otras	429,689	3,200	432,889	128,243	128,012	304,646	29.62%
22106	Adquisición de agua potable	145,604		145,604	7,089	7,089	138,514	4.87%
223	Utensilios para el servicio de alimentación	1,285	0	1,285	953	953	332	74.13%
22301	Utensilios para el servicio de alimentación	1,285		1,285	953	953	332	74.13%
2300	Materias primas y materiales de producción	482,188	-3,472	478,716	21,426	21,426	457,290	4.48%
23901	Otros Productos adquiridos como materia prima	482,188	-3,472	478,716	21,426	21,426	457,290	4.48%
2400	Materiales y artículos de construcción y de reparación	887,670	3,130	890,800	155,092	153,017	735,708	17.41%
242	Cemento y productos de concreto	1,720	-230	1,490	736	736	754	49.43%
24201	Cemento y productos de concreto	1,720	-230	1,490	736	736	754	49.43%
243	Cal, yeso y productos de yeso	1,420	0	1,420	0	0	1,420	0.00%
24301	Cal, yeso y productos de yeso	1,420		1,420	0	0	1,420	0.00%
246	Material eléctrico y electrónico	374,983	-3,440	371,543	62,205	60,131	309,339	16.74%
24601	Material eléctrico y electrónico	374,983	-3,440	371,543	62,205	60,131	309,339	16.74%
248	Materiales complementarios	99,274	-5	99,269	9,747	9,747	89,522	9.82%
24801	Materiales complementarios	99,274	-5	99,269	9,747	9,747	89,522	9.82%
249	Otros materiales y artículos de construcción y reparación	410,273	6,804	417,077	82,403	82,403	334,674	19.76%
24901	Otros materiales y artículos de construcción y reparación	410,273	6,804	417,077	82,403	82,403	334,674	19.76%
2500	Productos químicos, farmacéuticos y de laboratorio	16,100	137	16,237	602	602	15,634	3.71%
251	Productos químicos básicos	7,620	0	7,620	0	0	7,620	0.00%
25101	Productos químicos básicos	7,620		7,620	0	0	7,620	0.00%
252	Fertilizantes, pesticidas y otros agroquímicos	835	0	835	150	150	685	17.96%
25201	Fertilizantes, pesticidas y otros agroquímicos	835		835	150	150	685	17.96%
253	Medicinas y productos farmacéuticos	7,645	137	7,782	452	452	7,329	5.81%
25301	Medicinas y productos farmacéuticos	7,645	137	7,782	452	452	7,329	5.81%
2600	Combustibles, lubricantes y aditivos	1,044,464	0	1,044,464	100,584	100,584	943,880	9.63%
261	Combustibles, lubricantes y aditivos	1,044,464	0	1,044,464	100,584	100,584	943,880	9.63%
26101	Combustibles	1,039,716		1,039,716	99,101	99,101	940,615	9.53%
26102	Lubricantes y aditivos	4,748		4,748	1,484	1,484	3,264	31.25%
2700	Vestuarios, blancos, prendas de protección y artículos deportivos	22,642	0	22,642	7,176	7,176	15,466	31.69%
271	Vestuario y uniformes	9,368	0	9,368	4,518	4,518	4,850	48.23%
27101	Vestuario y uniformes	9,368		9,368	4,518	4,518	4,850	48.23%
272	Prendas de seguridad y protección personal	2,068	0	2,068	258	258	1,810	12.46%

Estado Analítico del Ejercicio Presupuesto de Egresos
Por Partida del Gasto
Ente COLEGIO DE EDUCACION PROFESIONAL TECNICA DEL ESTADO DE SONORA
Del 01 de Enero al 31 de Marzo del 2018.

(PESOS)

Ejercicio del Presupuesto por Partida / Descripción		Egresos Aprobado Anual	Ampliaciones/ (Reducciones)	Egresos Modificado Anual	Egresos Devengado Acumulado	Egresos Pagado Acumulado	Subejercicio	% Avance Anual
		(1)	(2)	(3=1+2)	(4)	(5)	(6 = 3 - 4)	(7= 4/3)
27201	Prendas de seguridad y protección personal	2,068		2,068	258	258	1,810	12.46%
273	Artículos deportivos	11,206	0	11,206	2,401	2,401	8,805	21.42%
27301	Artículos deportivos	11,206		11,206	2,401	2,401	8,805	21.42%
2900	Herramientas, refacciones y accesorios menores	608,603	-2,994	605,609	207,858	207,858	397,750	34.32%
291	Herramientas menores	7,865	0	7,865	2,219	2,219	5,646	28.21%
29101	Herramientas menores	7,865		7,865	2,219	2,219	5,646	28.21%
292	Refacciones y Accesorios Menores de Edificios	155,420	-3,075	152,346	16,794	16,794	135,551	11.02%
29201	Refacciones y Accesorios Menores de Edificios	155,420	-3,075	152,346	16,794	16,794	135,551	11.02%
293	Refacciones y Accesorios menores de mobiliario y equipo de administración, educacional y recreativo	38,501	0	38,501	14,986	14,986	23,515	38.92%
29301	Refacciones y Accesorios menores de mobiliario y equipo de administración, educacional y recreativo	38,501		38,501	14,986	14,986	23,515	38.92%
294	Refacciones y accesorios menores de equipo de computo y tecnologías de la información	341,454	80	341,534	164,994	164,994	176,540	48.31%
29401	Refacciones y accesorios menores de equipo de computo y tecnologías de la información	341,454	80	341,534	164,994	164,994	176,540	48.31%
296	Refacciones y accesorios menores de equipo de transporte	51,023	0	51,023	8,726	8,726	42,297	17.10%
29601	Refacciones y accesorios menores de equipo de transporte	51,023		51,023	8,726	8,726	42,297	17.10%
298	Refacciones y Accesorios Menores de Maquinaria y Otros Equipos	14,340	0	14,340	140	140	14,200	0.98%
29801	Refacciones y Accesorios Menores de Maquinaria y Otros Equipos	14,340		14,340	140	140	14,200	0.98%
3000	Servicios generales	28,211,956	0	28,211,956	3,675,453	3,069,805	24,536,503	13.03%
3100	Servicios básicos	11,733,398	16,187	11,749,585	902,828	902,828	10,846,757	7.68%
311	Energía eléctrica	6,638,025	-7,357	6,630,668	278,401	278,401	6,352,267	4.20%
31101	Energía eléctrica	6,638,025	-7,357	6,630,668	278,401	278,401	6,352,267	4.20%
312	Gas	52,944	23,544	76,488	49,137	49,137	27,351	64.24%
31201	Gas	52,944	23,544	76,488	49,137	49,137	27,351	64.24%
313	Agua	2,846,947	0	2,846,947	250,967	250,967	2,595,980	8.82%
31301	Agua	2,846,947		2,846,947	250,967	250,967	2,595,980	8.82%
314	Telefonía tradicional	299,149	0	299,149	69,061	69,061	230,088	23.09%
31401	Telefonía tradicional	299,149		299,149	69,061	69,061	230,088	23.09%
316	Servicios de Telecomunicaciones y Satelitales	605,105	0	605,105	88,640	88,640	243,263	14.65%
31601	Servicio de Telecomunicaciones y Satelites	605,105		331,903	88,640	88,640	243,263	26.71%
317	Servicios de acceso a internet, redes y procesamiento de información	1,291,228	0	1,291,228	166,621	166,621	1,124,607	12.90%
31701	Servicios de acceso a internet, redes y procesamiento de información	1,291,228		1,291,228	166,621	166,621	1,124,607	12.90%
3200	Servicio de arrendamiento	1,880,586	42,108	1,922,694	383,131	180,329	1,539,563	19.93%
322	Arrendamiento de Edificios	783,204	0	783,204	195,801	130,534	587,403	25.00%
32201	Arrendamiento de Edificios	783,204		783,204	195,801	130,534	587,403	25.00%
323	Arrendamiento de mobiliario y equipo de administración, educacional y recreativo	1,077,950	42,108	1,120,058	182,111	44,575	937,947	16.26%

Estado Analítico del Ejercicio Presupuesto de Egresos
Por Partida del Gasto
Ente COLEGIO DE EDUCACION PROFESIONAL TECNICA DEL ESTADO DE SONORA
Del 01 de Enero al 31 de Marzo del 2018.

(PESOS)

Ejercicio del Presupuesto por Partida / Descripción		Egresos Aprobado Anual	Ampliaciones/ (Reducciones)	Egresos Modificado Anual	Egresos Devengado Acumulado	Egresos Pagado Acumulado	Subejercicio	% Avance Anual
		(1)	(2)	(3=1+2)	(4)	(5)	(6 = 3 - 4)	(7= 4/3)
32301	Arrendamiento de muebles, maquinaria y equipo.	1,077,950	42,108	1,120,058	182,111	44,575	937,947	16.26%
325	Arrendamiento de Equipo de Transporte	14,908	0	14,908	5,220	5,220	9,688	35.01%
32501	Arrendamiento de Equipo de Transporte	14,908		14,908	5,220	5,220	9,688	35.01%
329	Otros Arrendamientos	4,524	0	4,524	0	0	4,524	0.00%
32901	Otros Arrendamientos	4,524		4,524	0	0	4,524	0.00%
3300	Servicios profesionales, científicos, técnicos y otros servicios	5,191,899	-1,703	5,190,195	929,700	865,320	4,260,495	17.91%
331	Servicios legales, de contabilidad, auditorías y relacionados	446,960	-10,000	436,960	82,012	17,632	354,948	18.77%
33101	Servicios legales, de contabilidad, auditorías y relacionados	446,960	-10,000	436,960	82,012	17,632	354,948	18.77%
333	Servicios de consultoría administrativa, procesos técnica y en tecnologías de la información	1,785	10,000	11,785	6,496	6,496	5,289	55.12%
33301	Servicios de Informática	1,785	10,000	11,785	6,496	6,496	5,289	55.12%
334	Servicios de capacitación	2,140,372	-13,200	2,127,172	215,326	215,326	1,911,846	10.12%
33401	Servicios de capacitación	2,140,372	-13,200	2,127,172	215,326	215,326	1,911,846	10.12%
336	Servicios de apoyo administrativo, traducción, fotocopiado e impresión	44,520	0	44,520	0	0	44,520	0.00%
33603	Impresiones y publicaciones oficiales.	19,020		19,020	0	0	19,020	0.00%
33605	Licitaciones, convenios y convocatorias	25,500		25,500	0	0	25,500	0.00%
338	Servicios de vigilancia	2,558,261	11,497	2,569,758	625,866	625,866	1,943,892	24.36%
33801	Servicios de vigilancia	2,558,261	11,497	2,569,758	625,866	625,866	1,943,892	24.36%
3400	Servicios financieros, bancarios y comerciales	1,748,466	11,540	1,760,006	123,078	123,078	1,636,928	6.99%
341	Servicios financieros y bancarios	453,869	10,000	463,869	81,827	81,827	382,043	17.64%
34101	Servicios financieros y bancarios	453,869	10,000	463,869	81,827	81,827	382,043	17.64%
345	Seguros de bienes patrimoniales	1,191,438	0	1,191,438	0	0	1,191,438	0.00%
34501	Seguros de bienes patrimoniales	1,191,438		1,191,438	0	0	1,191,438	0.00%
347	Fletes y maniobras	103,159	1,540	104,699	41,251	41,251	63,448	39.40%
34701	Fletes y maniobras	103,159	1,540	104,699	41,251	41,251	63,448	39.40%
3500	Servicios de instalación, reparación mantenimiento y conservación	2,682,004	-276,045	2,405,959	392,185	176,315	2,013,774	16.30%
351	Conservación y mantenimiento menor de inmuebles	513,960	-232,404	281,556	21,410	21,410	260,146	7.60%
35101	Mantenimiento y conservación de inmuebles	513,960	-232,404	281,556	21,410	21,410	260,146	7.60%
352	Instalación, reparación y mantenimiento de mobiliario y equipo de administración, educacional y recreativo	129,960	0	129,960	7,483	7,483	122,477	5.76%
35201	Mantenimiento y conservación de mobiliario y equipo	129,960		129,960	7,483	7,483	122,477	5.76%
353	Instalación, reparación y mantenimiento de equipo de computo y tecnología de información	123,975	-1,540	122,435	8,224	7,714	114,211	6.72%
35301	Instalaciones	110,616	-1,540	109,076	7,470	6,960	101,605	6.85%
35302	Mantenimiento y conservación de bienes informáticos	13,359		13,359	754	754	12,605	5.64%
355	Reparación y mantenimiento de equipo de transporte	69,960	0	69,960	1,927	1,927	68,033	2.75%
35501	Mantenimiento y conservación de equipo de transporte	69,960		69,960	1,927	1,927	68,033	2.75%

Estado Analítico del Ejercicio Presupuesto de Egresos
Por Partida del Gasto
Ente COLEGIO DE EDUCACION PROFESIONAL TECNICA DEL ESTADO DE SONORA
Del 01 de Enero al 31 de Marzo del 2018.

(PESOS)

Ejercicio del Presupuesto por Partida / Descripción		Egresos Aprobado Anual	Ampliaciones/ (Reducciones)	Egresos Modificado Anual	Egresos Devengado Acumulado	Egresos Pagado Acumulado	Subejercicio	% Avance Anual
		(1)	(2)	(3=1+2)	(4)	(5)	(6 = 3 - 4)	(7= 4/3)
357	Instalación, reparación y mantenimiento de maquinaria, otros equipos v herramientas	274,550	4	274,554	1,018	1,018	273,536	0.37%
35701	Mantenimiento y conservación de maquinaria y equipo	274,550	4	274,554	1,018	1,018	273,536	0.37%
358	Servicios de limpieza y manejo de desechos	1,277,326	-42,105	1,235,221	352,022	136,663	883,199	28.50%
35801	Servicios de limpieza y manejo de desechos	1,277,326	-42,105	1,235,221	352,022	136,663	883,199	28.50%
359	Servicios de jardinería y fumigación	292,273	0	292,273	100	100	292,173	0.03%
35901	Servicios de jardinería y fumigación	292,273	0	292,273	100	100	292,173	0.03%
3600	Servicios de comunicación social y publicidad	5,000	30,122	35,122	34,122	5,122	1,000	97.15%
362	Difusión por radio, televisión y otros medios de mensajes comerciales para promover la venta de bienes o servicios	5,000	30,122	35,122	34,122	5,122	1,000	97.15%
36201	Difusión por radio, televisión y otros medios de mensajes comerciales para promover la venta de productos o servicios	5,000	30,122	35,122	34,122	5,122	1,000	97.15%
3700	Servicios de traslado y viáticos	1,592,423	0	1,592,423	235,644	142,049	1,356,779	14.80%
371	Pasajes aéreos	285,804	0	285,804	95,859	2,263	189,945	33.54%
37101	Pasajes aéreos	285,804	0	285,804	95,859	2,263	189,945	33.54%
372	Pasajes terrestres	186,399	0	186,399	39,829	39,829	146,570	21.37%
37201	Pasajes terrestres	186,399	0	186,399	39,829	39,829	146,570	21.37%
375	Viáticos en el país	1,070,250	0	1,070,250	94,655	94,655	975,595	8.84%
37501	Viáticos en el país.	829,020	0	829,020	74,980	74,980	754,040	9.04%
37502	Gastos de camino	241,230	0	241,230	19,675	19,675	221,555	8.16%
379	Otros servicios de traslado y hospedaje	49,970	0	49,970	5,302	5,302	44,668	10.61%
37901	Cuotas	49,970	0	49,970	5,302	5,302	44,668	10.61%
3800	Servicios oficiales	1,435,105	177,791	1,612,896	498,052	498,052	1,114,844	30.88%
382	Gastos de orden social y cultural	283,290	-68,700	214,590	1,887	1,887	212,703	0.88%
38201	Gastos de orden social y cultural	283,290	-68,700	214,590	1,887	1,887	212,703	0.88%
383	Congresos y convenciones	1,151,815	246,491	1,398,306	496,165	496,165	902,141	35.48%
38301	Congresos y convenciones	1,151,815	246,491	1,398,306	496,165	496,165	902,141	35.48%
3900	Otros servicios generales	1,943,075	0	1,943,075	176,712	176,712	1,766,363	9.09%
392	Impuestos y derechos	1,943,075	0	1,943,075	176,712	176,712	1,766,363	9.09%
39201	Impuestos y derechos	1,943,075	0	1,943,075	176,712	176,712	1,766,363	9.09%
4000	Transferencias, Asignaciones, Subsidios y Otras Ayudas	1,192,926	0	1,192,926	537,860	537,860	655,066	45.09%
4300	Subsidios y Subvenciones	150,000	68,000	218,000	95,500	95,500	122,500	43.81%
439	Otros Subsidios	150,000	68,000	218,000	95,500	95,500	122,500	43.81%
43901	Subsidios para capacitación y becas	150,000	68,000	218,000	95,500	95,500	122,500	43.81%
4400	Ayudas Sociales	1,042,926	-68,000	974,926	442,360	442,360	532,566	45.37%
441	Ayudas Sociales a personas	1,042,926	-68,000	974,926	442,360	442,360	532,566	45.37%
44103	Aportaciones para cubrir convenios con Organizaciones Sindicales	1,042,926	-68,000	974,926	442,360	442,360	532,566	45.37%

Estado Analítico del Ejercicio Presupuesto de Egresos
Por Partida del Gasto
Ente COLEGIO DE EDUCACION PROFESIONAL TECNICA DEL ESTADO DE SONORA
Del 01 de Enero al 31 de Marzo del 2018.
(PESOS)

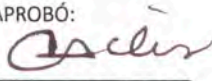
Ejercicio del Presupuesto por Partida / Descripción		Egresos Aprobado Anual (1)	Ampliaciones/ (Reducciones) (2)	Egresos Modificado Anual (3=1+2)	Egresos Devengado Acumulado (4)	Egresos Pagado Acumulado (5)	Subejercicio (6 = 3 - 4)	% Avance Anual (7= 4/3)
5000	Bienes muebles, inmuebles e intangibles	4,195,961	0	4,195,961	918,204	918,204	3,277,757	21.68%
5100	Mobiliario y equipo de administración	3,244,161	0	3,244,161	617,358	617,358	2,626,803	19.03%
511	Muebles de oficina y estantería	253,767	0	253,767	46,107	46,107	207,660	18.17%
51101	Mobiliario	253,767		253,767	46,107	46,107	207,660	18.17%
515	Equipo de cómputo y de tecnologías de la información	2,100,000	0	2,100,000	182,910	182,910	1,917,090	8.71%
51501	Bienes informáticos	2,100,000		2,100,000	182,910	182,910	1,917,090	8.71%
519	Otros mobiliarios y equipo de administración	890,394	0	890,394	388,341	388,341	502,053	43.61%
51901	Equipo de Administración	246,571		246,571	10,649	10,649	235,922	4.32%
51902	Mobiliario y equipo para escuelas, laboratorios y talleres	643,823		643,823	377,692	377,692	266,131	58.66%
5200	Mobiliario y equipo educacional y recreativo	30,634	0	30,634	0	0	30,634	0.00%
521	Equipos y aparatos audiovisuales	4,890	0	4,890	0	0	4,890	0.00%
52101	Equipos y aparatos audiovisuales	4,890		4,890	0	0	4,890	0.00%
523	Cámaras fotográficas y de video	25,744	0	25,744	0	0	25,744	0.00%
52301	Cámaras fotográficas y de video	25,744		25,744	0	0	25,744	0.00%
5400	Vehículos y Equipo de Transporte	310,000	0	310,000	0	0	310,000	0.00%
541	Vehículo y Equipo Terrestre	310,000	0	310,000	0	0	310,000	0.00%
54101	Automoviles y Camiones	310,000		310,000	0	0	310,000	0.00%
5600	Maquinaria, otros equipos y herramientas	285,320	0	285,320	0	0	285,320	0.00%
561	Maquinaria y equipo agropecuario	285,320	0	285,320	0	0	285,320	0.00%
56401	Sistemas de aire acondicionado, calefacción y refrigeración industrial	285,320		285,320	0	0	285,320	0.00%
5900	Activos Intangibles	325,846	0	325,846	300,846	300,846	25,000	92.33%
591	Software	325,846	0	325,846	300,846	300,846	25,000	92.33%
59101	Software	325,846		325,846	300,846	300,846	25,000	92.33%
	Total del Gasto	389,334,398	0	389,334,399	91,789,163	87,706,531	297,545,235	23.58%

ELABORO:

C.P. ALEJANDRA CONTRERAS ZUBIA
 JEFE DE PROYECTO

REVISÓ:

LIC. CARLOS ALBERTO XIBALLE BUSTAMANTE
 ENCARGADO DE LA DIRECCIÓN DE ADMINISTRACIÓN

APROBÓ:

LIC. FRANCISCO CARLOS SILVA TOLEDO
 DIRECTOR GENERAL