

La Comisión de Energía del Estado de Sonora no es contribuyente del impuesto sobre la renta, teniendo solo la obligación de retener y enterar el impuesto y exigir la documentación que reúna los requisitos fiscales.

**e) Nuevos pronunciamientos contables**

**Diario Oficial de la Federación del día 2 de enero del 2013.**

**Clasificador por Fuentes de Financiamiento**

Este clasificador ordena y presenta los gastos

, identificando el origen del financiamiento de dichos gastos a fin de que la operación y registro contable se realice siguiendo, dependiendo de la fuente de ingreso, reglas de operación y de registro presupuestal/contable.

**Sistema de Información y Registro.**

En el ejercicio 2014 la entidad manejo sus registros contables a través del sistema CONTPAQi, por lo cual su contabilidad institucional se armoniza en forma manual. Se encuentra en proceso la implementación del Sistema denominado SACG (Sistema Automatizado de Contabilidad Gubernamental), el cual contempla, las disposiciones emitidas en la Ley General de Contabilidad Gubernamental

**6. POSICIÓN EN MONEDA EXTRANJERA Y PROTECCIÓN POR RIESGO CAMBIARIO**

La Comisión de Energía del Estado de Sonora no cuenta con registros contables en moneda extranjera. Todas sus operaciones se han realizado en moneda nacional.

**7. REPORTE ANALÍTICO DEL ACTIVO**

<b>Integración</b>	<b>Junio 2018</b>	<b>Diciembre 2017</b>
Mobiliario y equipo de oficina	222,392.52	230,529.90
Vehículo y equipo terrestre	210,500.00	210,500.00
Otros bienes muebles	14,348.84	14,348.84
Bienes Intangibles (Software)	25,000.00	25,000.00
Depreciación Acumulada	-404,654.93	-393,472.73
<b>TOTAL</b>	<b>67,586.43</b>	<b>78,768.63</b>

Al 30 de Junio de 2018, se registró la depreciación del mobiliario y equipo propiedad de la Comisión de Energía del Estado de Sonora, de conformidad con las disposiciones emitidas por el Consejo Nacional de Armonización Contable (CONAC)

## 8. FIDEICOMISOS, MANDATOS Y ANALOGOS

La Comisión de Energía del Estado de Sonora no cuenta con Fideicomisos, Mandatos u Análogos.

## 9. REPORTE DE RECAUDACIÓN

Los ingresos recibidos por la Comisión de Energía del Estado de Sonora son los siguientes:

Integración	Junio 2018	Diciembre 2017
Subsidio del Gobierno Estatal	2,001,157.43	4,149,094.23
<b>TOTAL</b>	<b>2,001,157.43</b>	<b>4,149,094.23</b>

## 10. INFORMACIÓN SOBRE LA DEUDA Y REPORTE ANALITICO DE LA DEUDA

Al 30 de Junio de 2018, se encuentra vigente el saldo del proveedor Martha López Sánchez, que se fue acumulando de ejercicios anteriores el cual se ha gestionado en la Secretaría de Hacienda y seguimos en espera de respuesta.

## 11. CALIFICACIONES OTORGADAS

Nada que manifestar

## 12. PROCESO DE MEJORA

La Comisión de Energía del Estado de Sonora ha implementado acciones de racionalidad y austeridad, para disminuir al máximo, el costo del gasto operativo; además de hacer más con menos; sin embargo para que mejore su situación financiera, es indispensable que cuente con el apoyo presupuestal autorizado por la Secretaría de Hacienda.

## 13. INFORMACIÓN POR SEGMENTOS

Nada que manifestar

## 14. EVENTOS POSTERIORES AL CIERRE

Nada que manifestar

## 15. PARTES RELACIONADAS

Nada que manifestar

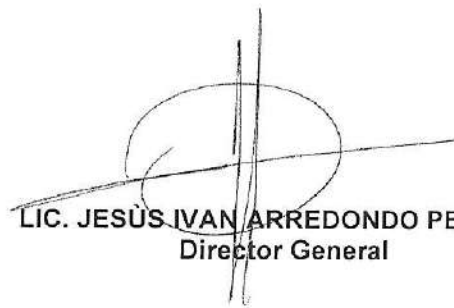
**16. RESPONSABILIDAD SOBRE LA PRESENTACIÓN RAZONABLE DE LA INFORMACIÓN CONTABLE**

La Información Contable se encuentra firmada en cada página de la misma y se incluyó al final la siguiente leyenda: **"Bajo protesta de decir verdad declaramos que los Estados Financieros y sus notas, son razonablemente correctos y son responsabilidad del emisor"**.

**Atentamente**



**LIC. MARÍA GPE. ROMERO QUIROZ**  
Directora de Finanzas y Admón.



**LIC. JESÚS IVAN ARREDONDO PERERA**  
Director General

Sistema Estatal de Evaluación  
Estado Analítico de Ingresos  
Comisión de Energía del Estado de Sonora  
Del 01 de Enero al 30 de Junio de 2018  
(PESOS)

## TRIMESTRE: SEGUNDO 2018

Rubros de los Ingresos	Ingresos Estimado Original Anual (1)	Ampliaciones y Reducciones (+ ó -) (2)	Ingresos Modificado Anual (3= 1 +2)	Ingresos Devengado Acumulado (4)	Ingresos Recaudado Acumulado (5)	Diferencia (6= 5 - 1)
Impuestos	0	0	0	0	0	0
Cuotas y Aportaciones de Seguridad Social	0	0	0	0	0	0
Contribuciones de Mejoras	0	0	0	0	0	0
Derechos	0	0	0	0	0	0
Productos	0	0	0	0	0	0
Corriente	0	0	0	0	0	0
Capital	0	0	0	0	0	0
Aprovechamientos	0	0	0	0	0	0
Corriente	0	0	0	0	0	0
Capital	0	0	0	0	0	0
Ingresos por Ventas de Bienes y Servicios	0	0	0	0	0	0
Participaciones y Aportaciones	0	0	0	0	0	0
Transferencias, Asignaciones, Subsidios y Otras	0	0	0	0	0	0
Ayudas <b>FEDERALES</b>	4,157,160	0	4,157,160	2,001,157	2,001,157	-2,156,003
Transferencias, Asignaciones, Subsidios y Otras	0	0	0	0	0	0
Ayudas <b>ESTATALES</b>	0	0	0	0	0	0
Ingresos Derivados de Financiamientos	0	0	0	0	0	0
<b>Total</b>	<b>4,157,160</b>	<b>0</b>	<b>4,157,160</b>	<b>2,001,157</b>	<b>2,001,157</b>	<b>-2,156,003</b>
					<b>Ingresos Excedentes 1</b>	

Sistema Estatal de Evaluación  
Estado Analítico de Ingresos  
Comisión de Energía del Estado de Sonora  
Del 01 de Enero al 30 de Junio de 2018  
(PESOS)

## TRIMESTRE: SEGUNDO 2018

Estado Analítico de Ingresos	Ingresos Original Anual (1)	Ampliaciones y Reducciones (+ ó -) (2)	Ingresos Modificado Anual (3= 1 +2)	Ingresos Devengado Acumulado (4)	Ingresos Recaudado Acumulado (5)	Diferencia (6= 5 - 1)
<b>Por Fuente de Financiamiento</b>						
<b>Ingresos del Gobierno</b>	0	0	0	0	0	0
Impuestos	0	0	0	0	0	0
Contribuciones de Mejoras	0	0	0	0	0	0
Derechos	0	0	0	0	0	0
Productos	0	0	0	0	0	0
Corriente	0	0	0	0	0	0
Capital	0	0	0	0	0	0
Aprovechamientos	0	0	0	0	0	0
Corriente	0	0	0	0	0	0
Capital	0	0	0	0	0	0
Participaciones y Aportaciones	0	0	0	0	0	0
Transferencias, Asignaciones, Subsidios y Otras Ayudas	0	0	0	0	0	0
<b>Ingresos de Organismos y Empresas</b>	4,157,160	0	4,157,160	2,001,157	2,001,157	-2,156,003
Cuotas y aportaciones de Seguridad Social	0	0	0	0	0	0
Ingresos por ventas de Bienes y Servicios	0	0	0	0	0	0
Transferencias, Asignaciones, Subsidios y Otras Ayudas, <b>FEDERALES</b>	0	0	0	0	0	0
Transferencias, Asignaciones, Subsidios y Otras Ayudas, <b>ESTATALES</b>	4,157,160	0	4,157,160	2,001,157	2,001,157	-2,156,003
<b>Ingresos derivados de Financiamiento</b>	0	0	0	0	0	0
Ingresos Derivados de Financiamientos	0	0	0	0	0	0
<b>Total</b>	4,157,160	0	4,157,160	2,001,157	2,001,157	-2,156,003
					Ingresos Excedentes 1	

Elaboro  
Autorizó  
Director General

Elaboro  
Directora de Finanzas y Admón.


Sistema Estatal de Evaluación  
 Estado Analítico de Ingresos Detallado – LDF  
 Comisión de Energía del Estado de Sonora  
 Del 01 de Enero al 30 de Junio de 2018  
 (PESOS)

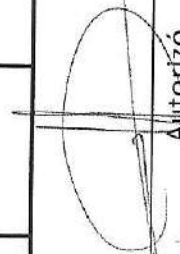
TRIMESTRE: SEGUNDO 2018

Concepto (c)	Ingreso					Diferencia (e)
	Estimado (d)	Ampliaciones/ (Reducciones)	Modificado	Devengado	Recaudado	
Ingresos de Libre Disposición	-	-	-	-	-	-
A. Impuestos	-	-	-	-	-	-
B. Cuotas y Aportaciones de Seguridad Social	-	-	-	-	-	-
C. Contribuciones de Mejoras	-	-	-	-	-	-
D. Derechos	-	-	-	-	-	-
E. Productos	-	-	-	-	-	-
F. Aprovechamientos	-	-	-	-	-	-
G. Ingresos por Ventas de Bienes y Servicios	-	-	-	-	-	-
H. Participaciones	-	-	-	-	-	-
(H=h1+h2+h3+h4+h5+h6+h7+h8+h9+h10+h11)	-	-	-	-	-	-
h1) Fondo General de Participaciones	-	-	-	-	-	-
h2) Fondo de Fomento Municipal	-	-	-	-	-	-
h3) Fondo de Fiscalización y Recaudación	-	-	-	-	-	-
h4) Fondo de Compensación	-	-	-	-	-	-
h5) Fondo de Extracción de Hidrocarburos	-	-	-	-	-	-
h6) Impuesto Especial Sobre Producción y Servicios	-	-	-	-	-	-
h7) 0.136% de la Recaudación Federal Participable	-	-	-	-	-	-
h8) 3.17% Sobre Extracción de Petróleo	-	-	-	-	-	-
h9) Gasolinas y Diesel	-	-	-	-	-	-
h10) Fondo del Impuesto Sobre la Renta	-	-	-	-	-	-
h11) Fondo de Estabilización de los Ingresos de las Entidades Federativas	-	-	-	-	-	-
I. Incentivos Derivados de la Colaboración Fiscal (I=i1+i2+i3+i4+i5)	-	-	-	-	-	-
i1) Tenencia o Uso de Vehículos	-	-	-	-	-	-
i2) Fondo de Compensación ISAN	-	-	-	-	-	-
i3) Impuesto Sobre Automóviles Nuevos	-	-	-	-	-	-

Concepto (c)	Ingreso					Diferencia (e)
	Estimado (d)	Ampliaciones/ (Reducciones)	Modificado	Devengado	Recaudado	
i4) Fondo de Compensación de Repesos-Intermedios	-	-	-	-	-	-
i5) Otros Incentivos Económicos	-	-	-	-	-	-
J. Transferencias	4,157,160.00	-	4,157,160.00	2,001,157.43	2,001,157.43	2,156,002.57
K. Convenios	-	-	-	-	-	-
k1) Otros Convenios y Subsidios	-	-	-	-	-	-
L. Otros Ingresos de Libre Disposición (L=I+i2)	-	-	-	-	-	-
11) Participaciones en Ingresos Locales	-	-	-	-	-	-
12) Otros Ingresos de Libre Disposición	-	-	-	-	-	-
<b>I. Total de Ingresos de Libre Disposición</b> <b>(I=A+B+C+D+E+F+G+H+I+J+K+L)</b>	<b>4,157,160.00</b>	<b>-</b>	<b>4,157,160.00</b>	<b>2,001,157.43</b>	<b>2,001,157.43</b>	<b>2,156,002.57</b>
Ingresos Excedentes de Ingresos de Libre Disposición						
<b>Transferencias Federales Etiquetadas</b>						
A. Aportaciones (A=a1+a2+a3+a4+a5+a6+a7+a8)	-	-	-	-	-	-
a1) Fondo de Aportaciones para la Nómina Educativa y Gasto Operativo	-	-	-	-	-	-
a2) Fondo de Aportaciones para los Servicios de Salud	-	-	-	-	-	-
a3) Fondo de Aportaciones para la Infraestructura Social	-	-	-	-	-	-
a4) Fondo de Aportaciones para el Fortalecimiento de los Municipios y de las Demarcaciones Territoriales del Distrito Federal	-	-	-	-	-	-
a5) Fondo de Aportaciones Múltiples	-	-	-	-	-	-
a6) Fondo de Aportaciones para la Educación Tecnológica y de Adultos	-	-	-	-	-	-
a7) Fondo de Aportaciones para la Seguridad Pública de los Estados y del Distrito Federal	-	-	-	-	-	-
a8) Fondo de Aportaciones para el Fortalecimiento de las Entidades Federativas	-	-	-	-	-	-
B. Convenios (B=b1+b2+b3+b4)	-	-	-	-	-	-
b1) Convenios de Protección Social en Salud	-	-	-	-	-	-
b2) Convenios de Descentralización	-	-	-	-	-	-
b3) Convenios de Reasignación	-	-	-	-	-	-
b4) Otros Convenios y Subsidios	-	-	-	-	-	-
C. Fondos Distintos de Aportaciones (C=c1+c2)	-	-	-	-	-	-
c1) Fondo para Entidades Federativas y Municipios Productores de Hidrocarburos	-	-	-	-	-	-

Concepto (c)	Ingreso					Diferencia (e)
	Estimado (d)	Ampliaciones/ (Reducciones)	Modificado	Devengado	Recaudado	
c2) Fondo Minero	-	-	-	-	-	-
D. Transferencias, Subsidios y Subvenciones, y Pensiones y Jubilaciones	-	-	-	-	-	-
E. Otras Transferencias Federales Etiquetadas	-	-	-	-	-	-
II. Total de Transferencias Federales Etiquetadas (II = A + B + C + D + E)	-	-	-	-	-	-
III. Ingresos Derivados de Financiamientos (III = A)	-	-	-	-	-	-
A. Ingresos Derivados de Financiamientos	-	-	-	-	-	-
IV. Total de Ingresos (IV = I + II + III)	4,157,160.00	-	4,157,160.00	2,001,157.43	2,001,157.43	2,156,002.57
Datos Informativos						
1. Ingresos Derivados de Financiamientos con Fuente de Pago de Ingresos de Libre Disposición	-	-	-	-	-	-
2. Ingresos Derivados de Financiamientos con Fuente de Pago de Transferencias Federales Etiquetadas	-	-	-	-	-	-
3. Ingresos Derivados de Financiamientos (3 = 1 + 2)	-	-	-	-	-	-

  
 Elaboró  
 Directora de Finanzas y Admón.

  
 Autorizó  
 Director General



Sistema Estatal de Evaluación  
 Conciliación entre los Ingresos Presupuestarios y Contables  
 Comisión de Energía del Estado de Sonora


ETCA-II-03

Al 30 de Junio de 2018


TRIMESTRE: SEGUNDO 2018

(PESOS)

1. Ingresos Presupuestarios		2,001,157.43
(MAS)		
2. Ingresos contables no presupuestarios		0.00
Incremento por variación de inventarios		
Disminución del exceso de estimaciones por pérdida o deterioro u obsolescencia		
Disminución del exceso de provisiones		
Otros Ingresos y beneficios varios		
Otros Ingresos contables no presupuestarios		
(MENOS)		
3. Ingresos presupuestarios no contables		0.00
Productos de capital		
Aprovechamientos de capital		
Ingresos derivados de financiamientos		
Otros Ingresos presupuestarios no contables		
4. Ingresos Contables (4= 1 + 2 - 3)		2,001,157.43



Elaboró  
 Directora de Finanzas y Admón.



Autorizó  
 Director General

Sistema Estatal de Evaluación  
Estado Analítico del Ejercicio Presupuesto de Egresos  
Clasificación por Objeto del Gasto (Capítulo y Concepto)  
Comisión de Energía del Estado de Sonora

ETCA-II-04

Del 01 de Enero al 30 de Junio de 2018

TRIMESTRE: SEGUNDO 2018


(PESOS)

Ejercicio del Presupuesto por Capítulo del Gasto	Egresos Aprobado Anual (1)	Ampliaciones/ (Reducciones) (2)	Egresos Modificado Anual (3=1+2)	Egresos Devengado Acumulado (4)	Egresos Pagado Acumulado (5)	Subejercicio (6 = 3 - 4)
Servicios Personales	3,779,160	0	3,779,160	1,812,157	1,812,157	1,967,003
Remuneraciones al Personal de Carácter Permanente	2,606,220	200,000	2,806,220	1,381,869	1,381,869	1,424,350
Remuneraciones al Personal de Carácter Transitorio			0		0	0
Remuneraciones Adicionales y Especiales	66,532		66,532	20,230	20,230	46,302
Seguridad Social	1,106,409	-205,423	900,985	410,058	410,058	490,927
Otras Prestaciones Sociales y Económicas			0			0
Previsiones			0			0
Pago de Estímulos a Servidores Públicos			0			0
Pagos por Defunción	1,980	1,980				0
Seguro por retiro estatal		3,444				0
Materiales y Suministros	64,908	0	64,908	27,488	27,488	37,420
Materiales de Administración, Emisión de Documentos y Artículos Oficiales	18,908		18,908	5,301	5,301	13,607
Alimentos y Utensilios	6,000		6,000	2,287	2,287	3,713
Materias Primas y Materiales de Producción y Comercialización			0			0
Materiales y Artículos de Construcción y de Reparación			0			0
Productos Químicos, Farmacéuticos y de Laboratorio			0			0
Combustibles, Lubricantes y Aditivos	40,000		40,000	19,900	19,900	20,100
Vestuario, Blancos, Prendas de Protección y Artículos Deportivos			0			0
Materiales y Suministros Para Seguridad			0			0
Herramientas, Relaciones y Accesorios Menores			0			0
Servicios Generales	313,092	0	313,092	154,207	154,207	158,885
Servicios Básicos	9,188		9,188	4,361	4,361	4,828
Servicios de Arrendamiento	9,500		9,500	4,741	4,741	4,759
Servicios Profesionales, Científicos, Técnicos y Otros Servicios	174,000		174,000	72,500	72,500	101,500
Servicios Financieros, Bancarios y Comerciales	10,838		10,838	5,760	5,760	5,075
Servicios de Instalación, Reparación, Mantenimiento y Conservación	6,566		6,566	2,598	2,598	3,968
Servicios de Comunicación Social y Publicidad.			0		0	0
Servicios de Traslado y Viáticos	85,000		85,000	58,439	58,439	26,561
Servicios Oficiales	18,000		18,000	5,809	5,809	12,191
Otros Servicios Generales			0			0
Transferencias, Asignaciones, Subsidios y Otras Ayudas	0	0	0	0	0	0
Transferencias Internas y Asignaciones al Sector Público			0			0
Transferencias al Resto del Sector Público			0			0
Subsidios y Subvenciones			0			0
Ayudas Sociales			0			0
Pensiones y Jubilaciones			0			0
Transferencias a Fideicomisos, Mandatos y Otros Análogos			0			0
Transferencias a la Seguridad Social			0			0
Donativos			0			0
Transferencias al Exterior			0			0
Bienes Muebles, Inmuebles e Intangibles	0	0	0	0	0	0
Mobiliario y Equipo de Administración	0		0			0
Mobiliario y Equipo Educativo y Recreativo			0			0
Equipo e Instrumental Médico y de Laboratorio			0			0
Vehículos y Equipo de Transporte			0			0
Equipo de Defensa y Seguridad			0			0
Maquinaria, Otros Equipos y Herramientas			0			0
Activos Biológicos			0			0
Bienes Inmuebles			0			0
Activos Intangibles			0			0
Inversión Pública	0	0	0	0	0	0
Obra Pública en Bienes de Dominio Público			0			0
Obra Pública en Bienes Propios			0			0
Proyectos Productivos y Acciones de Fomento			0			0
Inversiones Financieras y Otras Provisiones	0	0	0	0	0	0
Inversiones Para el Fomento de Actividades Productivas.			0			0
Acciones y Participaciones de Capital			0			0



Compra de Títulos y Valores				0			0
Concesión de Préstamos				0			0
Inversiones en Fideicomisos, Mandatos y Otros Análogos				0			0
Otras Inversiones Financieras				0			0
Provisiones para Contingencias y Otras Erogaciones Especiales				0			0
Participaciones y Aportaciones	0	0			0	0	0
Participaciones				0			0
Aportaciones				0			0
Convenios				0			0
Deuda Pública	0	0		0	0	0	0
Amortización de la Deuda Pública				0			0
Intereses de la Deuda Pública				0			0
Comisiones de la Deuda Pública				0			0
Gastos de la Deuda Pública				0			0
Costo por Coberturas				0			0
Apoyos Financieros				0			0
Adeudos de Ejercicios Fiscales Anteriores (Adefas)				0			0
<b>Total del Gasto</b>	<b>4,157,160</b>	<b>0</b>	<b>4,157,160</b>	<b>1,993,852</b>	<b>1,993,852</b>	<b>2,163,308</b>	

  
 \_\_\_\_\_  
 Elaboró  
 Directora de Finanzas y Admón.

  
 \_\_\_\_\_  
 Autorizó  
 Director General





e4) Vehículos y Equipo de Transporte							
e5) Equipo de Defensa y Seguridad							
e6) Maquinaria, Otros Equipos y Herramientas							
e7) Activos Biológicos							
e8) Bienes Inmuebles							
e9) Activos Intangibles							
F. Inversión Pública (F=e1+e2+e3)							
f1) Obra Pública en Bienes de Dominio Público							
f2) Obra Pública en Bienes Propios							
f3) Proyectos Productivos y Acciones de Fomento							
G. Inversiones Financieras y Otras Provisiones (G=g1+g2+g3+g4+g5+g6+g7)							
g1) Inversiones Para el Fomento de Actividades Productivas							
g2) Acciones y Participaciones de Capital							
g3) Compra de Títulos y Valores							
g4) Concesión de Préstamos							
g5) Inversiones en Fideicomisos, Mandatos y Otros Análogos							
Fideicomiso de Desastros Naturales (Informativo)							
g6) Otras Inversiones Financieras							
g7) Provisiones para Contingencias y Otras Erogaciones Especiales							
H. Participaciones y Aportaciones (H=h1+h2+h3)							
h1) Participaciones							
h2) Aportaciones							
h3) Convenios							
I. Deuda Pública (I=i1+i2+i3+i4+i5+i6+i7)							
i1) Amortización de la Deuda Pública							
i2) Intereses de la Deuda Pública							
i3) Comisiones de la Deuda Pública							
i4) Gastos de la Deuda Pública							
i5) Costo por Coberturas							
i6) Apoyos Financieros							
i7) Adeudos de Ejercicios Fiscales Anteriores (ADEFAS)							
III. Total de Egresos (II + I + III)	4,157,160.00	-	4,157,160.00	1,993,852.34	1,993,852.34	2,157,884.36	



Elaboró  
Directora de Finanzas y Admón.





Autorizó  
Director General

Sistema Estatal de Evaluación  
 Estado Analítico del Ejercicio Presupuesto de Egresos  
 Clasificación Económica (por Tipo de Gasto)  
 Comisión de Energía del Estado de Sonora  
 Del 01 de Enero al 30 de Junio de 2018  
 (PESOS)

TRIMESTRE: SEGUNDO 2018

Concepto	Egresos Aprobado Anual (1)	Ampliaciones/ (Reducciones) (2)	Egresos Modificado Anual (3=1+2)	Egresos Devengado Acumulado (4)	Egresos Pagado Acumulado (5)	Subejercicio (6 = 3 - 4)
Gasto Corriente	4,157,160		4,157,160	1,993,852	1,993,852	2,163,308
Gasto de Capital			0	0		0
Amortización de la Deuda y Disminución de Pasivos			0	0		0
Pensiones y Jubilaciones			0	0		0
Participaciones			0	0		0
<b>Total del Gasto</b>	<b>4,157,160</b>	<b>0</b>	<b>4,157,160</b>	<b>1,993,852</b>	<b>1,993,852</b>	<b>2,163,308</b>

  
 Faberó  
 Directora del Finanzas y Admón.

  
 Autorizó  
 Director General

Sistema Estatal de Evaluación  
 Estado Analítico del Ejercicio Presupuesto de Egresos  
 Clasificación Administrativa (Por Unidad Administrativa)  
 Comisión de Energía del Estado de Sonora  
 Del 01 de Enero al 30 de Junio de 2018  
 (PESOS)

TRIMESTRE: SEGUNDO 2018

Clasificación Administrativa (Por Unidad Administrativa)	Egresos Aprobado Anual (1)	Ampliaciones/ (Reducciones) (2)	Egresos Modificado Anual (3=1+2)	Egresos Devengado Acumulado (4)	Egresos Pagado Acumulado (5)	Subejercicio (6=3-4)
Unidad de Finanzas y Administración	4,157,160	0	4,157,160	1,993,852	1,993,852	2,163,308
Unidad Administrativa 2	0		0			0
Unidad Administrativa 3			0			0
Unidad Administrativa 4			0			0
Unidad Administrativa 5			0			0
Unidad Administrativa 6			0			0
Unidad Administrativa 7			0			0
Unidad Administrativa 8			0			0
Unidad Administrativa 9			0			0
<b>Total del Gasto</b>	<b>4,157,160</b>	<b>0</b>	<b>4,157,160</b>	<b>1,993,852</b>	<b>1,993,852</b>	<b>2,163,308</b>

  
 Elaboró  
 Directora de Finanzas y Admón.

  
 Autorizó  
 Director General



Comisión de Energía del Estado de Sonora

Estado Analítico del Ejercicio del Presupuesto de Egresos Detallado - LDF


Clasificación Administrativa

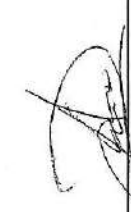
Del 01 de Enero al 30 de Junio de 2018

TRIMESTRE: SEGUNDO 2018

(PESOS)

Concepto (c)	Egresos						Subejercicio (e)
	Aprobado (d)	Ampliaciones/ (Reducciones)	Modificado	Devengado	Pagado		
<b>I. Gasto No Etiquetado</b> <b>(I=A+B+C+D+E+F+G+H)</b>							
A. Dependencia o Unidad Administrativa 1							
B. Dependencia o Unidad Administrativa 2							
C. Dependencia o Unidad Administrativa 3							
D. Dependencia o Unidad Administrativa 4							
E. Dependencia o Unidad Administrativa 5							
F. Dependencia o Unidad Administrativa 6							
G. Dependencia o Unidad Administrativa 7							
H. Dependencia o Unidad Administrativa xx							
<b>II. Gasto Etiquetado</b> <b>(I)=A+B+C+D+E+F+G+H)</b>	4,157,160.00		4,157,160.00	1,993,852.34	1,993,852.34		2,163,307.66
A. Dirección de Finanzas y Administración	4,157,160.00		4,157,160.00	1,993,852.34	1,993,852.34		2,163,307.66
B. Dependencia o Unidad Administrativa 2							
C. Dependencia o Unidad Administrativa 3							
D. Dependencia o Unidad Administrativa 4							
E. Dependencia o Unidad Administrativa 5							
F. Dependencia o Unidad Administrativa 6							
G. Dependencia o Unidad Administrativa 7							
H. Dependencia o Unidad Administrativa xx							
<b>III. Total de Egresos (III= I + II)</b>	4,157,160.00		4,157,160.00	1,993,852.34	1,993,852.34		2,163,307.66

  
Elaboró  
Directora de Finanzas y Admón.


  
Autorizó  
Director General


Sistema Estatal de Evaluación  
 Estado Analítico del Ejercicio Presupuesto de Egresos  
 Clasificación Administrativa (Por Poderes)  
 Comisión de Energía del Estado de Sonora

Del 01 de Enero al 30 de Junio de 2018  
 (PESOS)

TRIMESTRE: SEGUNDO 2018

Clasificación Administrativa (Por Poderes)	Egresos Aprobado Anual (1)	Ampliaciones/ (Reducciones) (2)	Egresos Modificado Anual (3=1+2)	Egresos Devengado Acumulado (4)	Egresos Pagado Acumulado (5)	Subejercicio (6 = 3 - 4)
Poder Ejecutivo	4,157,160		4,157,160	1,993,852	1,993,852	2,163,308
Poder Legislativo			0			0
Poder Judicial			0			0
Órganos Autónomos			0			0
<b>Total del Gasto</b>	<b>4,157,160</b>	<b>0</b>	<b>4,157,160</b>	<b>1,993,852</b>	<b>1,993,852</b>	<b>2,163,308</b>


  
 Elaboró  
 Directora de Finanzas y Admón.


  
 Autorizó  
 Director General

Sistema Estatal de Evaluación  
 Estado Analítico del Ejercicio Presupuesto de Egresos  
 Clasificación Administrativa (Por Tipo de Organismos o Entidad Paraestatal)  
 Comisión de Energía del Estado de Sonora  
 Del 01 de Enero al 30 de Junio de 2018  
 (PESOS)

TRIMESTRE: SEGUNDO 2018

Concepto	Egresos Aprobado Anual (1)	Ampliaciones/ (Reducciones) (2)	Egresos Modificado Anual (3=1+2)	Egresos Devengado Acumulado (4)	Egresos Pagado Acumulado (5)	Subejercicio (6 = 3 - 4)
Entidades Paraestatales y Fideicomisos No Empresariales y No Financieros	4,157,160		4,157,160	1,993,852	1,993,852	2,163,308
Insituciones Públicas de la Seguridad Social			0			0
Entidades Paraestatales Empresariales No Financieras con Participación Estatal Mayoritaria			0			0
Fideicomisos Empresariales No Financieros con Participación Estatal Mayoritaria			0			0
Entidades Paraestatales Empresariales Financieras Monetarias con Participación Estatal Mayoritaria			0			0
Entidades Paraestatales Empresariales Financieras No Monetarias con Participación Estatal Mayoritaria			0			0
Fideicomisos Financieros Públicos con Participación Estatal Mayoritaria			0			0
<b>Total del Gasto</b>	<b>4,157,160</b>	<b>0</b>	<b>4,157,160</b>	<b>1,993,852</b>	<b>1,993,852</b>	<b>2,163,308</b>

  
 Elaboró  
 Directora de Finanzas y Admón.

  
 Autorizó  
 Director General

Sistema Estatal de Evaluación  
 Estado Analítico del Ejercicio Presupuesto de Egresos  
 Clasificación Funcional (Finalidad y Función)  
 Comisión de Energía del Estado de Sonora  
 Del 01 de Enero al 30 de Junio de 2018  
 (PESOS)

ETCA-II-11

TRIMESTRE: SEGUNDO 2018

Concepto	Egresos Aprobado Anual (1)	Ampliaciones/ (Reducciones) (2)	Egresos Modificado Anual (3=1+2)	Egresos Devengado Acumulado (4)	Egresos Pagado Acumulado (5)	Subejercicio (6 = 3 - 4)
<b>Gobierno</b>	0	0	0	0	0	0
Legislación			0			0
Justicia			0			0
Coordinación de la Política de Gobierno			0			0
Relaciones Exteriores			0			0
Asuntos Financieros y Hacendarios			0			0
Seguridad Nacional			0			0
Asuntos de Orden Público y Seguridad Interior			0			0
Otros Servicios Generales			0			0
<b>Desarrollo Social</b>	0	0	0	0	0	0
Protección Ambiental			0			0
Viviendas y Servicios a la Comunidad			0			0
Salud			0			0
Recreación, Cultura y Otras Manifestaciones Sociales			0			0
Educación			0			0
Protección Social			0			0
Otros Asuntos Sociales			0			0
<b>Desarrollo Económico</b>	4,157,160	0	4,157,160	1,993,852	1,993,852	2,163,308
Asuntos Económicos, Comerciales y Laborales en General			0			0
Agropecuaria, Silvicultura, Pesca y Caza			0			0
Combustibles y Energía	4,157,160		4,157,160	1,993,852	1,993,852	2,163,308
Minería, Manufacturas y Construcción			0			0
Transporte			0			0
Comunicaciones			0			0
Turismo			0			0
Ciencia, Tecnología e Innovación			0			0
Otras Industrias y Otros Asuntos Económicos			0			0
<b>Otras No Clasificadas en funciones anteriores</b>	0	0	0	0	0	0
Transacciones de la Deuda Pública / Costo financiero de la Deuda	0	0	0	0	0	0
Transferencias, Participaciones y Aportaciones entre Diferentes Niveles y Órdenes de gobierno			0			0
Saneamiento del Sistema Financiero			0			0
Adeudos de ejercicios Fiscales Anteriores			0			0
<b>Total del Gasto</b>	<b>4,157,160</b>	<b>0</b>	<b>4,157,160</b>	<b>1,993,852</b>	<b>1,993,852</b>	<b>2,163,308</b>

Elaboró

Directora de Finanzas y Admón.

Autorizó

Director General

Sistema Estatal de Evaluación

ETCA-II-12

Comisión de Energía del Estado de Sonora

Estado Analítico del Ejercicio del Presupuesto de Egresos Detallado - LDF

Clasificación Funcional (Finalidad y Función)

Del 01 de Enero al 30 de Junio de 2018

(PESOS)

TRIMESTRE: SEGUNDO 2018

Concepto (c)	Egresos					Subejercicio (e)
	Aprobado (d)	Ampliaciones/ (Reducciones)	Modificado	Devengado	Pagado	
<b>Gasto No Etiquetado (I=A+B+C+D)</b>	4,157,160.00	-	4,157,160.00	1,993,852.34	1,993,852.34	2,163,307.66
<b>Gobierno (A=a1+a2+a3+a4+a5+a6+a7+a8)</b>	-	-	-	-	-	-
a1) Legislación	-	-	-	-	-	-
a2) Justicia	-	-	-	-	-	-
a3) Coordinación de la Política de Gobierno	-	-	-	-	-	-
a4) Relaciones Exteriores	-	-	-	-	-	-
a5) Asuntos Financieros y Hacendarios	-	-	-	-	-	-
a6) Seguridad Nacional	-	-	-	-	-	-
a7) Asuntos de Orden Público y de Seguridad Interior	-	-	-	-	-	-
a8) Otros Servicios Generales	-	-	-	-	-	-
<b>Desarrollo Social (B=b1+b2+b3+b4+b5+b6+b7)</b>	-	-	-	-	-	-
b1) Protección Ambiental	-	-	-	-	-	-
b2) Vivienda y Servicios a la Comunidad	-	-	-	-	-	-
b3) Salud	-	-	-	-	-	-
b4) Recreación, Cultura y Otras Manifestaciones Sociales	-	-	-	-	-	-
b5) Educación	-	-	-	-	-	-
b6) Protección Social	-	-	-	-	-	-
b7) Otros Asuntos Sociales	-	-	-	-	-	-
<b>Desarrollo Económico (C=c1+c2+c3+c4+c5+c6+c7+c8+c9)</b>	4,157,160.00	-	4,157,160.00	1,993,852.34	1,993,852.34	2,163,307.66
c1) Asuntos Económicos, Comerciales y Laborales en General	-	-	-	-	-	-
c2) Agropecuaria, Silvicultura, Pesca y Caza	-	-	-	-	-	-
c3) Combustibles y Energía	4,157,160.00	-	4,157,160.00	1,993,852.34	1,993,852.34	2,163,307.66
c4) Minería, Manufacturas y Construcción	-	-	-	-	-	-

Concepto (c)	Egresos					Subejercicio (e)
	Aprobado (d)	Ampliaciones/ (Reducciones)	Modificado	Devengado	Pagado	
c5) Transporte			-			-
c6) Comunicaciones			-			-
c7) Turismo			-			-
c8) Ciencia, Tecnología e Innovación			-			-
c9) Otras Industrias y Otros Asuntos Económicos			-			-
. Otras No Clasificadas en Funciones Anteriores (D=d1+d2+d3+d4)			-			-
d1) Transacciones de la Deuda Pública / Costo Financiero de la Deuda			-			-
d2) Transferencias, Participaciones y Aportaciones Entre Diferentes Niveles y Ordenes de Gobierno			-			-
d3) Saneamiento del Sistema Financiero			-			-
d4) Adeudos de Ejercicios Fiscales Anteriores			-			-
Gasto Etiquetado (II=A+B+C+D)			-			-
. Gobierno (A=a1+a2+a3+a4+a5+a6+a7+a8)			-			-
a1) Legislación			-			-
a2) Justicia			-			-
a3) Coordinación de la Política de Gobierno			-			-
a4) Relaciones Exteriores			-			-
a5) Asuntos Financieros y Hacendarios			-			-
a6) Seguridad Nacional			-			-
a7) Asuntos de Orden Público y de Seguridad Interior			-			-
a8) Otros Servicios Generales			-			-
. Desarrollo Social (B=b1+b2+b3+b4+b5+b6+b7)			-			-
b1) Protección Ambiental			-			-
b2) Vivienda y Servicios a la Comunidad			-			-
b3) Salud			-			-
b4) Recreación, Cultura y Otras Manifestaciones Sociales			-			-
b5) Educación			-			-
b6) Protección Social			-			-
b7) Otros Asuntos Sociales			-			-
. Desarrollo Económico (C=c1+c2+c3+c4+c5+c6+c7+c8+c9)			-			-