


Concepto (c)	Egresos					Subejercicio (e)
	Aprobado (d)	Ampliaciones/ (Reducciones)	Modificado	Devengado	Pagado	
c5) Transporte	-	-	-	-	-	-
c6) Comunicaciones	-	-	-	-	-	-
c7) Turismo	-	-	-	-	-	-
c8) Ciencia, Tecnología e Innovación	-	-	-	-	-	-
c9) Otras Industrias y Otros Asuntos Económicos	-	-	-	-	-	-
. Otras No Clasificadas en Funciones Anteriores (D=d1+d2+d3+d4)	-	-	-	-	-	-
d1) Transacciones de la Deuda Pública / Costo Financiero de la Deuda	-	-	-	-	-	-
d2) Transferencias, Participaciones y Aportaciones Entre Diferentes Niveles y Ordenes de Gobierno	-	-	-	-	-	-
d3) Saneamiento del Sistema Financiero	-	-	-	-	-	-
d4) Adeudos de Ejercicios Fiscales Anteriores	-	-	-	-	-	-
Gasto Etiquetado (II=A+B+C+D)	-	-	-	-	-	-
. Gobierno (A=a1+a2+a3+a4+a5+a6+a7+a8)	-	-	-	-	-	-
a1) Legislación	-	-	-	-	-	-
a2) Justicia	-	-	-	-	-	-
a3) Coordinación de la Política de Gobierno	-	-	-	-	-	-
a4) Relaciones Exteriores	-	-	-	-	-	-
a5) Asuntos Financieros y Hacendarios	-	-	-	-	-	-
a6) Seguridad Nacional	-	-	-	-	-	-
a7) Asuntos de Orden Público y de Seguridad Interior	-	-	-	-	-	-
a8) Otros Servicios Generales	-	-	-	-	-	-
. Desarrollo Social (B=b1+b2+b3+b4+b5+b6+b7)	-	-	-	-	-	-
b1) Protección Ambiental	-	-	-	-	-	-
b2) Vivienda y Servicios a la Comunidad	-	-	-	-	-	-
b3) Salud	-	-	-	-	-	-
b4) Recreación, Cultura y Otras Manifestaciones Sociales	-	-	-	-	-	-
b5) Educación	-	-	-	-	-	-
b6) Protección Social	-	-	-	-	-	-
b7) Otros Asuntos Sociales	-	-	-	-	-	-
. Desarrollo Económico (C=c1+c2+c3+c4+c5+c6+c7+c8+c9)	-	-	-	-	-	-

Concepto (c)	Egresos					Subejercicio (e)
	Aprobado (d)	Ampliaciones/ (Reducciones)	Modificado	Devengado	Pagado	
c1) Asuntos Económicos, Comerciales y Laborales en General	-	-	-	-	-	-
c2) Agropecuaria, Silvicultura, Pesca y Caza	-	-	-	-	-	-
c3) Combustibles y Energía	-	-	-	-	-	-
c4) Minería, Manufacturas y Construcción	-	-	-	-	-	-
c5) Transporte	-	-	-	-	-	-
c6) Comunicaciones	-	-	-	-	-	-
c7) Turismo	-	-	-	-	-	-
c8) Ciencia, Tecnología e Innovación	-	-	-	-	-	-
c9) Otras Industrias y Otros Asuntos Económicos	-	-	-	-	-	-
2. Otras No Clasificadas en Funciones Anteriores (D=d1+d2+d3+d4)	-	-	-	-	-	-
d1) Transacciones de la Deuda Pública / Costo Financiero de la Deuda	-	-	-	-	-	-
d2) Transferencias, Participaciones y Aportaciones Entre Diferentes Niveles y Ordenes de Gobierno	-	-	-	-	-	-
c3) Saneamiento del Sistema Financiero	-	-	-	-	-	-
d4) Adeudos de Ejercicios Fiscales Anteriores	-	-	-	-	-	-
<b>I. Total de Egresos (III = I + II)</b>	<b>4,157,160.00</b>	<b>-</b>	<b>4,157,160.00</b>	<b>1,993,852.34</b>	<b>1,993,852.34</b>	<b>2,163,307.66</b>

Elaboró 

Directora de Finanzas y Admón.

 Autorizó

Director General

Sistema Estatal de Evaluación  
Estado Analítico del Ejercicio Presupuesto de Egresos  
Por Partida del Gasto

ETCA-II-13

Comisión de Energía del Estado de Sonora  
Del 01 de Enero al 30 de Junio de 2018

TRIMESTRE: SEGUNDO 2018

(PESOS)

Ejercicio del Presupuesto por Partida / Descripción	Egresos Aprobado Anual (1)	Ampliaciones/ (Reducciones) (2)	Egresos Modificado Anual (3=1+2)	Egresos Devengado Acumulado (4)	Egresos Pagado Acumulado (5)	Subejercicio (6=3-4)	% Avance Anual (7=4/2)
1000							
1100							
11300	\$ 3,779,160.00	\$ -	\$ 3,779,160.00	\$ 1,812,157.43	\$ 1,812,157.43	1,967,003	48%
11301	\$ 3,779,160.00		\$ 3,779,160.00	\$ 1,381,869.41	\$ 1,381,869.41	2,397,291	37%
11301	\$ 2,606,219.54	\$ 200,000.00	\$ 2,806,219.54	\$ 1,381,869.41	\$ 1,381,869.41	1,424,350	49%
11301	\$ 655,478.94		\$ 655,478.94	\$ 356,710.15	\$ 356,710.15	298,769	54%
11303	\$ 525,514.50		\$ 525,514.50	\$ 357,364.71	\$ 357,364.71		
11306	\$ 1,053,340.58		\$ 1,053,340.58	\$ 308,997.06	\$ 308,997.06	744,344	29%
11307	\$ 216,169.11		\$ 216,169.11	\$ 89,134.86	\$ 89,134.86	127,034	41%
11310	\$ 155,716.41		\$ 155,716.41	\$ 74,123.32	\$ 74,123.32	81,593	48%
11313	\$ -		\$ -	\$ 195,539.31	\$ 195,539.31	-195,539	
1300	\$ 66,531.92		\$ 66,531.92	\$ 20,229.75	\$ 20,229.75	46,302	30%
13101	\$ 37,870.46		\$ 37,870.46	\$ 20,229.75	\$ 20,229.75	17,641	53%
13200	\$ 28,661.46		\$ 28,661.46	\$ -	\$ -	28,661	0%
13201	\$ 10,392.94		\$ 10,392.94	\$ -	\$ -	10,393	0%
13202	\$ 18,268.52		\$ 18,268.52	\$ -	\$ -	18,269	0%
1400	\$ 1,106,408.54		\$ 1,106,408.54	\$ 410,058.27	\$ 410,058.27	696,350	37%
14101	\$ 231,336.51		\$ 231,336.51	\$ 121,115.63	\$ 121,115.63	110,221	52%
14102	\$ 19.20		\$ 19.20	\$ 9.10	\$ 9.10	10	47%
14103	\$ 2,345.33		\$ 2,345.33	\$ 336.49	\$ 336.49	2,009	14%
14106	\$ 441,228.94	\$ 205,423.28	\$ 646,652.22	\$ 44,711.68	\$ 44,711.68	191,094	19%
14202	\$ 82,186.60		\$ 82,186.60	\$ 46,009.36	\$ 46,009.36	36,177	56%
14303	\$ 349,291.96	\$ 384.00	\$ 349,675.96	\$ 195,699.31	\$ 195,699.31	153,977	56%
14402	\$ -	\$ 3,443.64	\$ 3,443.64	\$ 847.00	\$ 847.00		
14405	\$ -	\$ 1,595.64	\$ 1,595.64	\$ 1,329.70	\$ 1,329.70		
2000							
21000	\$ 64,908.00		\$ 64,908.00	\$ 27,487.74	\$ 27,487.74	37,420	42%
21101	\$ 18,908.00		\$ 18,908.00	\$ 5,300.74	\$ 5,300.74	13,607	28%
21600	\$ 16,408.00		\$ 16,408.00	\$ 5,300.74	\$ 5,300.74	11,107	32%
21801	\$ 500.00		\$ 500.00	\$ -	\$ -	500	0%
22000	\$ 2,000.00		\$ 2,000.00	\$ -	\$ -	2,000	0%
22101	\$ 6,000.00		\$ 6,000.00	\$ 2,287.00	\$ 2,287.00	3,713	38%
26000	\$ 6,000.00		\$ 6,000.00	\$ 2,287.00	\$ 2,287.00	3,713	38%
	\$ 40,000.00		\$ 40,000.00	\$ 19,900.00	\$ 19,900.00	20,100	50%

Ejercicio del Presupuesto por Partida / Descripción		Egresos Aprobado Anual (1)	Ampliaciones/ (Reducciones) (2)	Egresos Modificado Anual (3=1+2)	Egresos Devengado Acumulado (4)	Egresos Pagado Acumulado (5)	Subejercicio (6 = 3 - 4)	% Avance Anual (7 = 4/3)
26101	Combustibles	\$ 40,000.00		\$ 40,000.00	\$ 19,900.00	\$ 19,900.00	20,100	50%
3000	<b>Servicios Generales</b>	\$ 313,092.00		\$ 313,092.00	\$ 154,207.17	\$ 154,207.17	158,885	49%
31000	Servicios Básicos	\$ 9,188.00		\$ 9,188.00	\$ 4,360.50	\$ 4,360.50	4,828	47%
31401	Telefonía Tradicional	\$ 8,388.00		\$ 8,388.00	\$ 4,123.00	\$ 4,123.00	4,265	45%
31801	Servicio postal	\$ 800.00		\$ 800.00	\$ 237.50	\$ 237.50	553	30%
32000	Servicio de Arrendamiento	\$ 9,500.00		\$ 9,500.00	\$ 4,740.92	\$ 4,740.92	4,759	50%
32301	Arrendamiento de muebles, maquinaria y equipo	\$ 9,500.00		\$ 9,500.00	\$ 4,740.92	\$ 4,740.92	4,759	50%
33000	Servicios Profesionales	\$ 174,000.00		\$ 174,000.00	\$ 72,500.00	\$ 72,500.00	101,500	42%
33101	Servicios legales de contabilidad y auditoría	\$ 174,000.00		\$ 174,000.00	\$ 72,500.00	\$ 72,500.00	101,500	42%
34000	Servicios Financieros, bancarios y comisiones	\$ 10,838.01		\$ 10,838.01	\$ 5,759.65	\$ 5,759.65	5,078	53%
34101	Servicios financieros y bancarios	\$ 5,700.00		\$ 5,700.00	\$ 2,772.98	\$ 2,772.98	2,927	49%
34501	Seguros de bienes patrimoniales	\$ 5,138.01		\$ 5,138.01	\$ 2,986.67	\$ 2,986.67	2,151	58%
35000	Servicios de Instalación y Reparación	\$ 6,565.99		\$ 6,565.99	\$ 2,598.40	\$ 2,598.40	3,968	40%
35302	Mantenimiento y Conservación de bienes Informaticos	\$ 2,000.00		\$ 2,000.00	\$ 2,598.40	\$ 2,598.40	-598	100%
35501	Mantenimiento y conservación de eq. De transporte	\$ 4,565.99		\$ 4,565.99	\$ -	\$ -	4,566	0%
37000	<b>Servicios de Traslado y Viajeros</b>	\$ 85,000.00		\$ 85,000.00	\$ 58,438.69	\$ 58,438.69	26,561	69%
37101	Pasajes Aereos	\$ 20,000.00		\$ 20,000.00	\$ 3,994.26	\$ 3,994.26	16,006	20%
37501	Viajeros en el pais	\$ 32,000.00		\$ 32,000.00	\$ 9,900.00	\$ 9,900.00	22,100	31%
37502	Gastos de Camino	\$ 8,000.00		\$ 8,000.00	\$ 6,704.67	\$ 6,704.67	1,295	84%
37601	Viajeros en el extranjero	\$ 25,000.00		\$ 25,000.00	\$ 37,839.76	\$ 37,839.76	-12,840	151%
38000	<b>Servicios Oficiales</b>	\$ 18,000.00		\$ 18,000.00	\$ 5,809.01	\$ 5,809.01	12,191	32%
38301	Congresos y convenciones	\$ 8,000.00		\$ 8,000.00	\$ -	\$ -	8,000	0%
38501	Gastos de atención y Promoción	\$ 10,000.00		\$ 10,000.00	\$ 5,809.01	\$ 5,809.01	4,191	58%
...		\$ -		\$ -	\$ -	\$ -	0	
	<b>Total del Gasto</b>	\$ 4,157,160.00	\$ -	\$ 4,157,160.00	\$ 1,993,852.34	\$ 1,993,852.34		

*[Firma]*  
 Autorizó  
 Puesto

*[Firma]*  
 Autorizó  
 Puesto

**Sistema Estatal de Evaluación**  
**Estado Analítico del Ejercicio de Presupuesto de Egresos- Detallado – LDF**  
**(Clasificación de Servicios Personales por Categoría)**

ETCA-II-14

**Comisión de Energía del Estado de Sonora**

**Del 01 de Enero al 30 de Junio de 2018**

(PESOS)

**TRIMESTRE: SEGUNDO 2018**

Concepto (c)	Egresos					Subejercicio (e)
	Aprobado (d)	Ampliaciones/ (Reducciones)	Modificado	Devengado	Pagado	
<b>I. Gasto No Etiquetado (I=A+B+C+D+E+F)</b>						
A. Personal Administrativo y de Servicio Público						
B. Magisterio						
C. Servicios de Salud (C=c1+c2)						
c1) Personal Administrativo						
c2) Personal Médico, Paramédico y afin						
D. Seguridad Pública						
E. Gastos asociados a la implementación de nuevas leyes federales o reformas a las mismas (E = e1 + e2)						
e1) Nombre del Programa o Ley 1						
e2) Nombre del Programa o Ley 2						
F. Sentencias laborales definitivas						
<b>II. Gasto Etiquetado (II=A+B+C+D+E+F)</b>	3,779,160.00		3,779,160.00	1,812,157.43	1,812,157.43	1,967,002.57
A. Personal Administrativo y de Servicio Público	3,779,160.00		3,779,160.00	1,812,157.43	1,812,157.43	1,967,002.57
B. Magisterio						
C. Servicios de Salud (C=c1+c2)						
c1) Personal Administrativo						
c2) Personal Médico, Paramédico y afin						
D. Seguridad Pública						
E. Gastos asociados a la implementación de nuevas leyes federales o reformas a las mismas (E = e1 + e2)						
e1) Nombre del Programa o Ley 1						
e2) Nombre del Programa o Ley 2						
F. Sentencias laborales definitivas						
<b>III. Total del Gasto en Servicios Personales (III = I + II)</b>	3,779,160.00		3,779,160.00	1,812,157.43	1,812,157.43	1,967,002.57

Elaboró  
 Directora de Finanzas y Admón.

Autorizó  
 Director General

Sistema Estatal de Evaluación  
 Conciliación entre los Egresos Presupuestarios y los Gastos Contables  
 Comisión de Energía del Estado de Sonora


ETCA-II-15


Al 30 de Junio de 2018

TRIMESTRE: SEGUNDO 2018

(Pesos)

<b>1. Total de Egresos Presupuestarios</b>		1,993,852.34
<b>(MENOS)</b>		
<b>2. Egresos Presupuestarios no contables</b>		0.00
Mobiliario y equipo de administración		
Mobiliario y equipo educacional y recreativo		
Equipo e instrumental médico y de laboratorio		
Vehículos y equipo de transporte		
Equipo de defensa y seguridad		
Maquinaria, otros equipos y herramientas		
Archivos biológicos		
Bienes inmuebles		
Activos intangibles		
Obra pública en bienes propios		
Acciones y participaciones de capital		
Compra de títulos y valores		
Inversiones en fideicomisos, mandatos y otros análogos		
Provisiones para contingencias y otras erogaciones especiales		
Armonización de la deuda pública		
Adeudos de ejercicios fiscales anteriores (ADEFAS)		
<b>Otros Egresos Presupuestales No Contables</b>		
<b>(MAS)</b>		
<b>3. Gastos contables no presupuestarios</b>		11,182.20
Estimaciones, depreciaciones, deterioros, obsolescencia y amortizaciones	11,182.20	
Provisiones		
Disminución de inventarios		
Aumento por insuficiencia de estimaciones por pérdida o deterioro u obsolescencia		
Aumento por insuficiencia de provisiones		
Otros gastos		
<b>Otros Gastos Contables No Presupuestales</b>		
<b>4. Total de Gasto Contable (4= 1 - 2 + 3)</b>		2,005,034.54

  
 \_\_\_\_\_  
 Elaboró  
 Directora de Finanzas y Admón.

  
 \_\_\_\_\_  
 Autorizó  
 Director General

Sistema Estatal de Evaluación  
 Endeudamiento Neto  
 Comisión de Energía del Estado de Sonora  
 Del 01 de Enero al 30 de Junio de 2018


ETCA-II-16

(pesos)

TRIMESTRE: SEGUNDO 2018

Identificación del crédito o Instrumento	Contratación / Colocación	Amortización	Endeudamiento Neto
	A	B	C=A-B
<b>Créditos Bancarios</b>			
1			
2			
3			
4	<b>NADA QUE MANIFESTAR</b>		
5			
6			
7			
8			
9			
10			
<b>Total Créditos Bancarios</b>	<b>0.00</b>	<b>0.00</b>	<b>0.00</b>
<b>Otros Instrumentos de Deuda</b>			
1			
2			
3			
4			
5			
6			
7			
8			
9			
10			
<b>Total Otros Instrumentos de Deuda</b>	<b>0.00</b>	<b>0.00</b>	<b>0.00</b>
<b>TOTAL</b>	<b>0.00</b>	<b>0.00</b>	<b>0.00</b>

"Bajo protesta de decir verdad declaramos que los Estados Financieros y sus Notas, son razonablemente correctos y son responsabilidad del emisor"

  
 \_\_\_\_\_  
 Elaboró  
 Directora de Finanzas y Admón.

  
 \_\_\_\_\_  
 Autorizó  
 Director General


Sistema Estatal de Evaluación  
Intereses de la Deuda  
Comisión de Energía del Estado de Sonora  
Del 01 de Enero al 30 de Junio de 2018  
(pesos)

ETCA-II-17

TRIMESTRE: SEGUNDO 2018

Identificación del crédito o Instrumento	Devengado	Pagado
<b>Créditos Bancarios</b>		
1		
2		
3		
4	<b>NADA QUE MANIFESTAR</b>	
5		
6		
7		
8		
9		
10		
<b>Total de Intereses Créditos Bancarios</b>	<b>0.00</b>	<b>0.00</b>
<b>Otros Instrumentos de Deuda</b>		
1		
2		
3		
4		
5		
6		
7		
8		
9		
10		
<b>Total Intereses Otros Instrumentos de Deuda</b>	<b>0.00</b>	<b>0.00</b>
<b>TOTAL</b>	<b>0.00</b>	<b>0.00</b>

"Bajo protesta de decir verdad declaramos que los Estados Financieros y sus Notas, son razonablemente correctos y son responsabilidad del emisor"

  
 \_\_\_\_\_  
 Elaboró  
 Directora de Finanzas y Admón.

  
 \_\_\_\_\_  
 Autorizó  
 Director General



**Sistema Estatal de Evaluación  
Gasto Por Categoría Programática  
Comisión de Energía del Estado de Sonora  
Del 01 de Enero al 30 de Junio de 2018**

ETCA-III-01

(PESOS)

TRIMESTRE: SEGUNDO 2018

Concepto	Egresos Aprobado Anual (1)	Ampliaciones/ (Reducciones) (2)	Egresos Modificado Anual (3=1+2)	Egresos Devengado Anual (4)	Egresos Pagado Anual (5)	Subejercicio (6 = 3 - 4)
<i>Programas</i>						
Subsidios:	0	0	0	0	0	0
Sector Social y Privado o Estados y Municipios			0			0
Sujetos a Reglas de Operación			0			0
Otros Subsidios			0			0
Desempeño de las Funciones:	4,157,160	0	4,157,160	1,993,852	1,993,852	2,163,308
Prestación de Servicios Públicos			0			0
Provisión de Bienes Públicos			0			0
Planeación, Seguimiento y Evaluación de Políticas Públicas			0			0
Promoción y Fomento	4,157,160		4,157,160	1,993,852	1,993,852	2,163,308
Regulación y Supervisión			0			0
Funciones de las Fuerzas Armadas (Unicamente el Gobierno Federal)			0			0
Especificos			0			0
Proyectos de Inversión			0			0
Administrativos y de Apoyos	0	0	0	0	0	0
Apoyo al Proceso Presupuestario y para Mejorar la Eficiencia Institucional			0			0
Apoyo a la Función Pública y al Mejoramiento de la Gestión			0			0
Operaciones Ajenas			0			0
Compromisos	0	0	0	0	0	0
Obligaciones de Cumplimiento de Resolución Jurisdiccional			0			0
Desastres Naturales			0			0
Obligaciones	0	0	0	0	0	0
Pensiones y Jubilaciones			0			0
Aportaciones a la Seguridad Social			0			0
Aportaciones a Fondos de Estabilización			0			0
Aportaciones a Fondos de Inversión y Reestructura de Pensiones			0			0
Programas de gasto Federalizado ( Gobierno Federal)	0	0	0	0	0	0
Gasto Federalizado			0			0
Participaciones a Entidades Federativas y Municipios			0			0
Costo Financiero, Deuda o Apoyo a Deudores y Ahorradores de la Banca			0			0
Adeudos de Ejercicios Fiscales Anteriores			0			0
<b>Total del Gasto</b>	<b>4,157,160</b>	<b>0</b>	<b>4,157,160</b>	<b>1,993,852</b>	<b>1,993,852</b>	<b>2,163,308</b>

Elaboró  
Directora de Finanzas y Admón.

Autorizó  
Director General

Sistema Estatal de Evaluación  
Gastos por proyectos de Inversión  
Comisión de Energía del Estado de Sonora  
Del 01 de Enero al 30 de Junio de 2018  
(pesos)

ETCA-III-03

TRIMESTRE: SEGUNDO 2018

GASTO DE INVERSION EJERCIDO:		
NOMBRE DEL PROYECTO	MONTO EROGADO	ORIGEN DEL RECURSO*
NADA QUE MANIFESTAR		

\* Se deberán informar con todas las fuentes del recurso.

Ya sean obras con Recurso Federal, Recurso Estatal e Ingresos Propios del ente Público.

"Bajo protesta de decir verdad declaramos que los Estados Financieros y sus Notas, son razonablemente correctos y son responsabilidad del emisor"



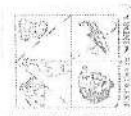
Elaboró

Directora de Finanzas y Admón.



Autorizó

Director General



Gobierno del Estado de Sonora

GOBIERNO DEL ESTADO DE SONORA

ETCA-III-04

TRIMESTRE: SEGUNDO

INFORME DE AVANCE PROGRAMÁTICO 2018

CLAVE	NOMBRE DEL INDICADOR	LÍMITE	VAL. ACUM.			PROGRAMADO ORIGINAL				MODIFICADO				REALIZADO				% DE AVANCE TRIMESTRAL	
			SEM	TRIM	CUA	PRIMERO	SEGUNDO	TERCERO	CUARTO	ANUAL	PRIMERO	SEGUNDO	TERCERO	CUARTO	ANUAL	PRIMERO	SEGUNDO		TERCERO
<b>DEPENDENCIA / ENTIDAD 68 COMISIÓN DE ENERGÍA DEL ESTADO DE SONORA</b>																			
<b>UNIDAD ADMINISTRATIVA 001 COMISIÓN DE ENERGÍA DEL ESTADO DE SONORA</b>																			

ESQUEMA	PROMOCIÓN Y FOMENTO ECONOMICO	AFORRO DE ENERGIA	INCREMENTO EN EL NUMERO DE OBSERVACIONES DE AUDITORIA POR PARTE DE LA CUENTA PÚBLICA	SI	NO	SI	NO	SI	NO	SI	NO	SI	NO	SI	NO	SI	NO	SI	NO	SI	NO	SI	NO		
DZ																									
<b>EVALUACIÓN CUANTITATIVA</b>																									
SE CUENTA CON UNA OBSERVACIÓN, SE ESTÁN HACIENDO LAS GESTIONES NECESARIAS PARA QUE SE SOLVENTE A LA BREVEDAD																									
INDICE DE CALIDAD EN LOS INFORMES TRIMESTRALES		PORCENTAJE		A		NO		100.00		100.00		100.00		100.00		100.00		100.00		100.00		100.00		100.00	
		E		MET		NUM		DEN		0.00		0.00		0.00		0.00		0.00		0.00		0.00		0.00	
		E		NUM		DEN		100.00		100.00		100.00		100.00		100.00		100.00		100.00		100.00		100.00	
<b>EVALUACIÓN CUALITATIVA</b>																									
SE OBTUVO UNA CALIFICACIÓN DE 97.32% DE 100%																									

ESQUEMA	DESARROLLO Y ASESORIA EN PROYECTOS DE ENERGIA RENOVABLE EN SONORA	SI	NO	SI	NO	SI	NO	SI	NO	SI	NO	SI	NO	SI	NO	SI	NO	SI	NO	SI	NO	SI	NO		
<b>EVALUACIÓN CUANTITATIVA</b>																									
SE CONCLUYO CON LA INSTALACIÓN DE MAYOR DEBERIA QUE FUERON 18 EN ESTE TRIMESTRE Y 21.56 MW DEL PARQUE SOLAR MUNICIPAL																									
DESARROLLO Y ASESORIA EN PROYECTOS DE ENERGIA RENOVABLE EN SONORA		MEGAWATT		A		SI		50.00		50.00		50.00		50.00		50.00		50.00		50.00		50.00		50.00	
		E		MET		NUM		DEN		50.00		50.00		50.00		50.00		50.00		50.00		50.00		50.00	
		E		NUM		DEN		100.00		100.00		100.00		100.00		100.00		100.00		100.00		100.00		100.00	
<b>EVALUACIÓN CUALITATIVA</b>																									
SE OBTUVO UNA CALIFICACIÓN DE 79.12% DE 100%																									

ESQUEMA	EVENTO DE ENERGIAS LIMPIAS Y RENOVABLES	SI	NO	SI	NO	SI	NO	SI	NO	SI	NO	SI	NO	SI	NO	SI	NO	SI	NO	SI	NO	SI	NO		
<b>EVALUACIÓN CUANTITATIVA</b>																									
LANZAMIENTO DEL PROGRAMA, MEXICO, DINAMARCA EN ENERGIA Y CAMBIO CLIMÁTICO PARA LA REDUCCIÓN DE COSTOS ENERGÉTICOS EN LA EDIFICACIÓN, COMJEE, AGENCIA DANESA DE ENERGIA Y COEES 12 DE JUNIO 2018.																									
EVENTO DE ENERGIAS LIMPIAS Y RENOVABLES		EVENTO		A		SI		2.00		2.00		2.00		2.00		2.00		2.00		2.00		2.00		2.00	
		E		MET		NUM		DEN		1.00		1.00		1.00		1.00		1.00		1.00		1.00		1.00	
		E		NUM		DEN		1.00		1.00		1.00		1.00		1.00		1.00		1.00		1.00		1.00	
<b>EVALUACIÓN CUALITATIVA</b>																									
SE OBTUVO UNA CALIFICACIÓN DE 100.00% DE 100%																									

MATRIZ DE INDICADORES DE RESULTADOS



Gobierno del Estado de Sonora

Secretaría de Hacienda

Dependencia y/o Entidad: Comisión de Energía del Estado de Sonora  
 Programa Presupuestario: NADA QUE MANIFESTAR  
 Eje del PED:  
 Rector del PED:  
 Beneficiarios:

FIN	Resumen narrativo (Objetivos)	Nombre	Indicadores			Línea base	Meta 2018	Medios de verificación (Fuentes)	Supuestos	Avance al periodo	% de Avance
			Fórmula	Sentido	Unidad de medida						
PROPOSTO											
COMPONENTE											

Sistema Estatal de Evaluación  
Indicadores de Postura Fiscal  
Comisión de Energía del Estado de Sonora  
Del 01 de Enero al 30 de Junio de 2018

ETCA-IV-01

(pesos)

TRIMESTRE: SEGUNDO 2018

Concepto	Estimado Original Anual	Devengado	Pagado 3
I. Ingresos Presupuestarios (I= 1 + 2 )	4,157,160.00	2,001,157.43	2,001,157.43
1. Ingresos Gobierno del Estado 1	4,157,160.00	2,001,157.43	2,001,157.43
2. Ingresos Sector Paraestatal 1			
II. Egresos Presupuestarios ( II= 3+4 )	4,157,160.00	1,993,852.34	1,993,852.34
3. Egresos del Gobierno de la Entidad Federativa 2			
4. Egresos del Sector Paraestatal 2	4,157,160.00	1,993,852.34	1,993,852.34
III. Balance Presupuestario (Superávit o Déficit) (III= I-II)	0.00	7,305.09	7,305.09
Concepto	Estimado Original Anual	Devengado	Pagado 3
III. Balance Presupuestario (Superávit o Déficit)	0.00	7,305.09	7,305.09
IV. Interéses, Comisiones y Gastos de la Deuda			
V. Balance Primario (superávit o Déficit) (V= III-IV)	0.00	7,305.09	7,305.09
Concepto	Estimado Original Anual	Devengado	Pagado 3
A. Financiamiento			
B. Amortización de la Deuda			
C. Endeudamiento o Desendeudamiento (C=A-B)	0.00	0.00	0.00

"Bajo protesta de decir verdad declaramos que los Estados Financieros y sus Notas, son razonablemente correctos y son responsabilidad del emisor"

Elaboró  
Puesto

Autorizó  
Puesto

Sistema Estatal de Evaluación  
Balance Presupuestario - LDF  
Comisión de Energía del Estado de Sonora  
Del 01 de Enero al 30 de Junio de 2018  
(PESOS)

ETCA-IV-02

TRIMESTRE: SEGUNDO 2018

Concepto (c)	Estimado/ Aprobado (d)	Devengado	Recaudado/ Pagado
<b>A. Ingresos Totales (A = A1+A2+A3)</b>	4,157,160	2,001,157	2,001,157
A1. Ingresos de Libre Disposición	-	-	-
A2. Transferencias Federales Etiquetadas	-	-	-
A3. Financiamiento Neto	4,157,160	2,001,157	2,001,157
<b>B. Egresos Presupuestarios<sup>1</sup> (B = B1+B2)</b>	4,157,160	1,993,852	1,993,852
B1. Gasto No Etiquetado (sin incluir Amortización de la Deuda Pública)	-	-	-
B2. Gasto Etiquetado (sin incluir Amortización de la Deuda Pública)	4,157,160	1,993,852	1,993,852
<b>C. Remanentes del Ejercicio Anterior (C = C1 + C2)</b>	-	-	-
C1. Remanentes de Ingresos de Libre Disposición aplicados en el periodo	-	-	-
C2. Remanentes de Transferencias Federales Etiquetadas aplicados en el periodo	-	-	-
<b>I. Balance Presupuestario (I = A - B + C)</b>	-	7,305	7,305
<b>II. Balance Presupuestario sin Financiamiento Neto (II = I - A3)</b>	4,157,160	1,993,852	1,993,852
<b>III. Balance Presupuestario sin Financiamiento Neto y sin Remanentes del Ejercicio Anterior (III = II - C)</b>	4,157,160	1,993,852	1,993,852

Concepto	Aprobado	Devengado	Pagado
<b>E. Intereses, Comisiones y Gastos de la Deuda (E = E1+E2)</b>	-	-	-
E1. Intereses, Comisiones y Gastos de la Deuda con Gasto No Etiquetado	-	-	-
E2. Intereses, Comisiones y Gastos de la Deuda con Gasto Etiquetado	-	-	-
<b>IV. Balance Primario (IV = III + E)</b>	4,157,160	1,993,852	1,993,852

Concepto	Estimado/ Aprobado	Devengado	Recaudado/ Pagado
<b>F. Financiamiento (F = F1 + F2)</b>	-	-	-
F1. Financiamiento con Fuente de Pago de Ingresos de Libre Disposición	-	-	-
F2. Financiamiento con Fuente de Pago de Transferencias Federales Etiquetadas	-	-	-
<b>G. Amortización de la Deuda (G = G1 + G2)</b>	-	-	-
G1. Amortización de la Deuda Pública con Gasto No Etiquetado	-	-	-
G2. Amortización de la Deuda Pública con Gasto Etiquetado	-	-	-
<b>A3. Financiamiento Neto (A3 = F - G)</b>	-	-	-

**Sistema Estatal de Evaluación**  
**Balance Presupuestario - LDF**  
**Comisión de Energía del Estado de Sonora**  
**Del 01 de Enero al 30 de Junio de 2018**  
**(PESOS)**

ETCA-IV-02


**TRIMESTRE: SEGUNDO 2018**

Concepto	Estimado/ Aprobado	Devengado	Recaudado/ Pagado
A1. Ingresos de Libre Disposición	-	-	-
A3.1 Financiamiento Neto con Fuente de Pago de Ingresos de Libre Disposición (A3.1 = F1 - G1)	-	-	-
F1. Financiamiento con Fuente de Pago de Ingresos de Libre Disposición	-	-	-
G1. Amortización de la Deuda Pública con Gasto No Etiquetado	-	-	-
B1. Gasto No Etiquetado (sin incluir Amortización de la Deuda Pública)	-	-	-
C1. Remanentes de Ingresos de Libre Disposición aplicados en el periodo	-	-	-
V. Balance Presupuestario de Recursos Disponibles (V = A1 + A3.1 - B1 + C1)	-	-	-
VI. Balance Presupuestario de Recursos Disponibles sin Financiamiento Neto (VI = V - A3.1)	-	-	-

Concepto	Estimado/ Aprobado	Devengado	Recaudado/ Pagado
A2. Transferencias Federales Etiquetadas	-	-	-
A3.2 Financiamiento Neto con Fuente de Pago de Transferencias Federales Etiquetadas (A3.2 = F2 - G2)	-	-	-
F2. Financiamiento con Fuente de Pago de Transferencias Federales Etiquetadas	-	-	-
G2. Amortización de la Deuda Pública con Gasto Etiquetado	-	-	-
B2. Gasto Etiquetado (sin incluir Amortización de la Deuda Pública)	4,157,160	1,993,852	1,993,852
C2. Remanentes de Transferencias Federales Etiquetadas aplicados en el periodo	-	-	-
VII. Balance Presupuestario de Recursos Etiquetados (VII = A2 + A3.2 - B2 + C2)	4,157,160	1,993,852	1,993,852
VIII. Balance Presupuestario de Recursos Etiquetados sin Financiamiento Neto (VIII = VII - A3.2)	4,157,160	1,993,852	1,993,852

  
Elaboró

Directora de Finanzas y Admón.

  
Autorizó

Director General


Sistema Estatal de Evaluación  
 Relación de Cuentas Bancarias Productivas Específicas  
 Comisión de Energía del Estado de Sonora  
 Del 01 de Enero al 30 de Junio de 2018  
 (pesos)

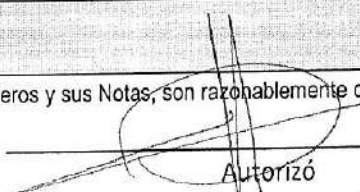
ETCA-IV-03

TRIMESTRE: SEGUNDO 2018

Fondo, Programa o Convenio	Datos de la Cuenta Bancaria	
	Institución Bancaria	Número de Cuenta
1 Servicios Personales	HSBC	4042525931
2 Gasto Operativo	HSBC	4026127035
3		
4		
5		
6		
7		
8		
9		
10		

"Bajo protesta de decir verdad declaramos que los Estados Financieros y sus Notas, son razonablemente correctos y son responsabilidad del emisor"

  
 Elaboró  
 Directora de Finanzas y Admón.

  
 Autorizó  
 Director General



Sistema Estatal de Evaluación  
 Relación de Bienes Muebles e Inmuebles que Componen su Patrimonio  
 Comisión de Energía del Estado de Sonora  
 Al 30 de Junio de 2018  
 (pesos)

ETCA-IV-04


TRIMESTRE: SEGUNDO 2018


	Código	Descripción del Bien	Valor en Libros
	<i><b>BIENES MUEBLES</b></i>		
1	COEES-001	AUTOMOVIL FORD FOCUS	\$ 159,500.00
2	COEES-002	SEMI REMOLQUE	\$ 51,000.00
3	COEES-003	MESA DE JUNTAS MOETI	\$ 28,257.60
4	COEES-004	MESA LATERAL MOETI	\$ 15,138.00
5	COEES-005	CREDENZA ABIERTA	\$ 19,174.80
6	COEES-006	SILLON EJECUTIVO MOETI	\$ 5,651.55
7	COEES-007	SILLA MOETI	\$ 2,260.60
8	COEES-008	SILLA MOETI	\$ 2,260.60
9	COEES-009	SILLA MOETI	\$ 2,260.60
10	COEES-010	SILLA MOETI	\$ 2,260.60
11	COEES-019	ARCHIVERO VERTICAL DE 3 CAJONES	\$ 2,702.50
12	COEES-020	SILLA EJECUTIVA	\$ 1,063.95
13	COEES-022	CREDENZA EJECUTIVA DE 2 PUERTAS	\$ 1,560.00
14	COEES-011	SILLA NEGRA	\$ 259.00
15	COEES-012	SILLA NEGRA	\$ 259.00
16	COEES-013	SILLA NEGRA	\$ 259.00
17	COEES-014	SILLA NEGRA	\$ 259.00
18	COEES-015	SILLA NEGRA	\$ 259.00
19	COEES-023	ESCRITORIO PERSONAL OFFICE DEPOT	\$ 2,499.00
20	COEES-024	SILLA EJECUTIVA REQUIEZ	\$ 3,593.68
21	COEES-025	ENFRIADOR DE AGUA	\$ 2,024.00

22	COEES-026	FROGOBAR ACROSS	\$	960.00
23	COEES-028	MUEBLE DE COCINA	\$	2,392.50
24	COEES-032	ESCRITORIO PERSONAL OFFICE DEPOT	\$	2,499.00
25	COEES-033	SILLA EJECUTIVA REQUIEZ	\$	3,593.68
26	COEES-034	LIBRERO DE PISO ZAMOFI	\$	4,976.40
27	COEES-035	SILLON EJECUTIVO NEGRO	\$	1,080.00
28	COEES-036	ESCRITORIO PERSONAL OFFICE DEPOT	\$	2,499.00
29	COEES-037	SILLA EJECUTIVA REQUIEZ	\$	3,593.68
30	COEES-041	ESCRITORIO PERSONAL OFFICE DEPOT	\$	2,499.00
31	COEES-044	ESCRITORIO PERSONAL OFFICE DEPOT	\$	2,499.00
32	COEES-042	SILLA EJECUTIVA REQUIEZ	\$	3,593.68
33	COEES-046	ESCRITORIO PERSONAL OFFICE DEPOT	\$	2,499.00
34	COEES-045	SILLA EJECUTIVA REQUIEZ	\$	3,593.68
35	COEES-038	MESA LATERAL MOETI	\$	5,916.00
36	COEES-047	SILLA EJECUTIVA REQUIEZ	\$	3,593.68
37	COEES-048	LAPTOP DELL VOSTRO 1015	\$	12,108.08
38	COEES-051	LAPTOP DELL VOSTRO 1015	\$	12,108.08
39	COEES-070	LAPTOP DELL	\$	12,323.38
40	COEES-056	COMPUTADORA DELL DIMENSION 5150	\$	11,361.70
41	COEES-059	IMPRESORA HP PRO 100 MFP	\$	6,974.50
42	COEES-029	TELEFONO CONMUTADOR PANASONIC	\$	4,186.00
43	COEES-039	TELEFONO FAX	\$	775.00
44	COEES-043	TELEFONO PANASONIC	\$	775.00
45	COEES-040	REGULADOR SOLA BASIC COMPLETE	\$	851.00
46	COEES-063	REGULADOR SOLA BASIC	\$	140.00
47	COEES-072	COMPUTADORA HP 2015 ALL IN ONE	\$	8,000.00

48	COEES-073	COMPUTADORA HP 2015 ALL IN ONE	\$	8,000.00
49	COEES-071	PROYECTOR OPTOMA	\$	6,999.00
50	COEES-065	EQUIPO REGISTRADOR DE DATOS TEMP.	\$	3,011.28
51	COEES-066	EQUIPO REGISTRADOR DE DATOS TEMP.	\$	3,011.28
52	COEES-067	EQUIPO REGISTRADOR DE DATOS TEMP.	\$	3,327.28
53	COEES-068	PANEL SOLAR SUNFORCE	\$	4,999.00
	<b>BIENES INMUEBLES</b>	<b>NADA QUE MANIFESTAR</b>		
	<b>TERRENOS</b>	<b>NADA QUE MANIFESTAR</b>		
	<b>EDIFICIOS</b>	<b>NADA QUE MANIFESTAR</b>		
	<b>Y DEMAS INMUEBLES</b>	<b>NADA QUE MANIFESTAR</b>		

Bajo protesta de decir verdad, declaramos que los Estados Financieros y sus Notas, son razonablemente correctos y son responsabilidad del emisor

  
 \_\_\_\_\_  
 Elaboro  
 Directora de Finanzas y Admón.

  
 \_\_\_\_\_  
 Autorizo  
 Director General

**SISTEMA ESTATAL DE EVALUACIÓN**  
**ENTIDAD: COMISIÓN DE ENERGÍA DEL ESTADO DE SONORA**

**ANÁLISIS DE LAS VARIACIONES PROGRAMATICO-PRESUPUESTAL**

Al 30 de Junio de 2018 no hubo variaciones en la estructura programática de la Comisión de Energía del Estado de Sonora.

Se realizaron traspasos entre distintas partidas del capítulo 1000, esto sin afectar la estructura programática de esta Comisión.

El traspaso entre partidas que se realizó en esta Comisión de Energía del Estado de Sonora al mes de junio de 2018, fue derivado de una observación por ISAF del año 2017 al ver que la cuenta 8270-101-001-001-14106-1 tenía montos que no estaban destinados a esa cuenta, a lo que nos dimos a la tarea de realizar una reclasificación de cuentas dándole presupuesto a las nuevas cuentas donde si deberían estar dichos montos. Quedando de la siguiente manera:

8220-101-001-001-14106-1	OTRAS PRESTACIONES DE SEGURIDAD SOCIAL G. Corriente	0.00	205,423.28
8220-101-001-001-11313-1	AYUDA PARA CUOTA DE SEGURIDAD SOCIAL G. Corriente	200,000.00	
8220-101-001-001-14303-1	PAGAS POR DEFUNCION, PENSIONES Y JUBILACIONES G. Corriente	384.00	
8220-101-001-001-14402-1	SEGURO POR RETIRO ESTATAL G. Corriente	1,848.00	
8220-101-001-001-14406-1	SEGUROS POR DEFUNCION FAMILIAR G. Corriente	3,191.28	

**ANÁLISIS DE LAS VARIACIONES DEL AVANCE PROGRAMATICO 2018**

**META 1.- PORCENTAJE EN EL DECREMENTO EN NÚMERO DE OBSERVACIONES DE AUDITORIA AL INFORME DE LA CUENTA PÚBLICA.**

**JUSTIFICACIÓN.**

El porcentaje en relación al número de observaciones de auditoria no tuvo un decremento derivado de que no ha sido posible cerrar una observación que este organismo tiene pendiente, dicha observación se refiere al saldo a proveedores que está pendiente y a la fecha no se ha recibido respuesta de parte de la Secretaria de Hacienda del Estado, cabe mencionar que se han elaborado varias gestiones para subsanar los pagos pendientes, pero es necesaria la aprobación de recursos extraordinarios para su solventación.

**META 3.- DESARROLLO Y ASESORÍA EN PROYECTOS DE ENERGÍA RENOVABLE EN SONORA**

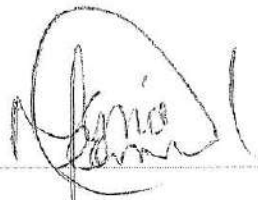
SEGUNDO TRIMESTRE 2018

**JUSTIFICACIÓN.**

Se registró un retraso en la ejecución de los proyectos de Energía Renovable en el Estado, entre las principales razones se encuentran: El Estudio Técnico Justificativo (ETJ) emitido por SERMANAT y las Licencias de construcción y cambio de uso de suelo emitido por los Gobiernos Municipales. En el caso de los trámites municipales, este retraso se debió principalmente por lo novedoso de los proyectos y la falta de capacitación de los funcionarios que emiten estos permisos; en el caso de SEMARNAT las cargas de trabajo retrasaron considerablemente la emisión de los respectivos estudios.

Aun así se cumplió con un 79.12% del 100% establecido para este trimestre.

**EN LAS META 2 Y 4 SE CUMPLIO OPORTUNAMENTE CON LO ESTABLECIDO.**



Lic. María Gpe. Romero Quiroz

Directora de Finanzas y Administración