

Compra de Títulos y Valores			0				
Concesión de Préstamos			0				
Inversiones en Fideicomisos, Mandatos y Otros Análogos			0				
Otras Inversiones Financieras			0				
Provisiones para Contingencias y Otras Erogaciones Especiales			0				
Participaciones y Aportaciones			0				
Participaciones	0	0	0	0	0	0	0
Aportaciones			0				
Convenios			0				
Deuda Pública			0				
Amortización de la Deuda Pública	0	0	0	0	0	0	0
Intereses de la Deuda Pública			0				
Comisiones de la Deuda Pública			0				
Gastos de la Deuda Pública			0				
Costo por Coberturas			0				
Apoyos Financieros			0				
Adeudos de Ejercicios Fiscales Anteriores (Adefas)			0				
Total del Gasto	4,157,160	196,036	4,353,196	4,277,721	4,277,721	75,475	


 Elaboró
 Directora de Finanzas y Admón.


 Autorizo
 Director General

Sistema Estatal de Evaluación
Comisión de Energía del Estado de Sonora

ETCA-II-05

Estado Analítico del Ejercicio del Presupuesto de Egresos Detallado - LDF

Clasificación por Objeto del Gasto (Capítulo y Concepto)

Del 01 de Enero al 31 de Diciembre de 2016

(PESOS)

TRIMESTRE: CUARTO 2016


Concepto (c)	Egresos					Subejercicio (e)
	Aprobado (f)	Ampliaciones/ (Reducciones)	Modificado	Devengado	Pagado	
B. Gasto No Etiquetado (B=A+D+C+D+E+F+G+H+I)	4,157,160.00	392,070.86	4,303,195.43	4,277,721.01	4,277,721.01	75,474.42
A. Servicios Personales (A=a1+a2+a3+a4+a5+a6+a7)	3,776,160.00	196,035.43	3,975,195.43	3,975,211.46	3,975,211.46	18.03
a1) Remuneraciones al Personal de Carácter Permanente	2,606,219.54	407,859.82	3,014,079.36	3,014,079.43	3,014,079.43	0.07
a2) Remuneraciones al Personal de Carácter Transitorio	-	-	-	-	-	-
a3) Remuneraciones Adicionales y Especiales	60,531.02	76,089.10	142,621.05	142,621.01	142,621.01	0.04
a4) Seguridad Social	1,106,409.54	397,913.52	1,504,323.06	1,504,323.06	1,504,323.06	0.00
a5) Otras Prestaciones Sociales y Económicas	-	-	-	-	-	-
a6) Provisiones	-	-	-	-	-	-
a7) Pago de Estimulos a Servidores Públicos	-	-	-	-	-	-
a8) Pago por deficiencia	-	-	-	-	-	-
a9) Seguro por retiro estatal	-	-	-	-	-	-
B. Materiales y Suministros (B=b1+b2+b3+b4+b5+b6+b7+b8+b9)	64,900.00	1,095.58	66,004.58	66,004.58	66,004.58	-
b1) Materiales de Administración, Emisión de Documentos y Artículos Oficiales	18,906.00	4,875.70	24,232.30	24,232.30	24,232.30	-
b2) Alimentos y Utensilios	6,000.00	127.72	6,127.72	6,127.72	6,127.72	-
b3) Materiales Primos y Materiales de Producción y Comercialización	-	-	-	-	-	-
b4) Materiales y Artículos de Construcción y de Reparación	-	-	-	-	-	-
b5) Productos Químicos, Farmacéuticos y de Laboratorio	-	-	-	-	-	-
b6) Combustibles, Lubricantes y Aditivos	40,000.00	5,900.00	45,900.00	45,900.00	45,900.00	-
b7) Vestuario, Blancos, Prendas de Protección y Artículos Deportivos	-	-	-	-	-	-
b8) Materiales y Suministros Para Seguridad	-	-	-	-	-	-
b9) Herramientas, Repuestos y Accesorios Menores	-	-	-	-	-	-
C. Servicios Generales (C=c1+c2+c3+c4+c5+c6+c7+c8+c9)	313,092.00	1,996.58	315,088.58	315,044.97	315,044.97	43.61
c1) Servicios Básicos	8,188.00	4,320.50	12,508.50	12,508.50	12,508.50	-
c2) Servicios de Arrendamiento	9,500.00	2,775.94	12,275.94	12,275.94	12,275.94	-
c3) Servicios Profesionales, Científicos, Técnicos y Otros Servicios	174,000.00	17,868.66	191,868.66	191,868.66	191,868.66	-
c4) Servicios Financieros, Bancarios y Comerciales	10,638.01	0.06	10,638.07	10,725.21	10,725.21	87.14
c5) Servicios de Instalación, Reparación, Mantenimiento y Conservación	5,565.99	2,800.27	8,366.26	8,172.26	8,172.26	194.00
c6) Servicios de Comunicación Social y Publicidad	-	-	-	-	-	-
c7) Servicios de Tránsito y Viajes	85,000.00	5,756.60	90,756.60	90,756.60	90,756.60	-
c8) Servicios Oficiales	16,000.00	15,503.58	31,503.58	31,757.35	31,757.35	253.77
c9) Otros Servicios Generales	-	-	-	-	-	-
D. Transferencias, Asignaciones, Subsidios y Otras Ayudas (D=d1+d2+d3+d4+d5+d6+d7+d8+d9)	-	-	-	-	-	-
d1) Transferencias Internas y Asignaciones al Sector Público	-	-	-	-	-	-
d2) Transferencias al Resto del Sector Público	-	-	-	-	-	-
d3) Subsidios y Subvenciones	-	-	-	-	-	-
d4) Ayudas Sociales	-	-	-	-	-	-
d5) Pensiones y Jubilaciones	-	-	-	-	-	-
d6) Transferencias a Fideicomisos, Mandatos y Otros Análogos	-	-	-	-	-	-
d7) Transferencias a la Seguridad Social	-	-	-	-	-	-
d8) Donativos	-	-	-	-	-	-
d9) Transferencias al Exterior	-	-	-	-	-	-
E. Bienes Muebles, Intangibles e Intangibles (E=e1+e2+e3+e4+e5+e6+e7+e8+e9)	-	-	-	-	-	-
e1) Mobiliario y Equipo de Administración	-	-	-	-	-	-
e2) Mobiliario y Equipo Educativo y Recreativo	-	-	-	-	-	-
e3) Equipo e Instrumental Médico y de Laboratorio	-	-	-	-	-	-
e4) Vehículos y Equipo de Transporte	-	-	-	-	-	-
e5) Equipo de Defensa y Seguridad	-	-	-	-	-	-
e6) Maquinaria, Otros Equipos y Herramientas	-	-	-	-	-	-
e7) Activos Biológicos	-	-	-	-	-	-
e8) Bienes Intangibles	-	-	-	-	-	-
e9) Activos Intangibles	-	-	-	-	-	-
F. Inversión Pública (F=f1+f2+f3)	-	-	-	-	-	-
f1) Obra Pública en Bienes de Dominio Público	-	-	-	-	-	-
f2) Obra Pública en Bienes Propios	-	-	-	-	-	-

<p>Q) Proyectos Productivos y Acciones de Fomento</p> <p>G. Inversiones Financieras y Otras Provisiones (G=g1+g2+g3+g4+g5+g6+g7)</p> <ul style="list-style-type: none"> g1) Inversiones Para el Fomento de Actividades Productivas g2) Acciones y Participaciones de Capital g3) Compra de Títulos y Valores g4) Concesión de Préstamos g5) Inversiones en Fideicomisos, Mandatos y Otros Análogos Fideicomiso de Desastres Naturales (Informativo) g6) Otras Inversiones Financieras g7) Provisiones para Contingencias y Otras Erogaciones Especiales <p>H. Participaciones y Aportaciones (H=h1+h2+h3)</p> <ul style="list-style-type: none"> h1) Participaciones h2) Aportaciones h3) Concesión 						
<p>I. Deuda Pública (I=i1+i2+i3+i4+i5+i6+i7)</p> <ul style="list-style-type: none"> i1) Amortización de la Deuda Pública i2) Intereses de la Deuda Pública i3) Comisiones de la Deuda Pública i4) Gastos de la Deuda Pública i5) Costo por Coberturas i6) Apoyos Financieros i7) Adelantos de Ejecución Fiscal Aranzales (ADEFAS) <p>J. Gasto Etiquetado (J=j1+j2+j3+j4+j5+j6+j7+j8)</p> <p>A. Servicios Personales (A=a1+a2+a3+a4+a5+a6+a7)</p> <ul style="list-style-type: none"> a1) Remuneraciones al Personal de Carácter Permanente a2) Remuneraciones al Personal de Carácter Transitorio a3) Remuneraciones Adicionales y Especiales a4) Seguridad Social a5) Otras Prestaciones Sociales y Económicas a6) Provisiones a7) Pago de Estímulos a Servidores Públicos 						
<p>B. Materiales y Suministros (B=b1+b2+b3+b4+b5+b6+b7+b8+b9)</p> <ul style="list-style-type: none"> b1) Materiales de Administración, Emisión de Documentos y Artículos Oficiales b2) Alimentos y Utensilios b3) Materias Primas y Materiales de Producción y Comercialización b4) Materiales y Artículos de Construcción y de Reparación b5) Productos Químicos, Farmacológicos y de Laboratorio b6) Combustibles, Lubricantes y Aditivos b7) Vestuario, Bases, Prendas de Protección y Artículos Deportivos b8) Materiales y Suministros Para Seguridad b9) Herramientas, Reparaciones y Accesorios Menores <p>C. Servicios Generales (C=c1+c2+c3+c4+c5+c6+c7+c8+c9)</p> <ul style="list-style-type: none"> c1) Servicios Básicos c2) Servicios de Asesoramiento c3) Servicios Profesionales, Científicos, Técnicos y Otros Servicios c4) Servicios Financieros, Bancarios y Comerciales c5) Servicios de Instalación, Reparación, Mantenimiento y Conservación 						
<p>D. Servicios de Comunicación Social y Publicidad</p> <ul style="list-style-type: none"> d1) Servicios de Traslado y Viajes d2) Servicios Oficiales d3) Otros Servicios Generales 						
<p>O. Transferencias, Asignaciones, Subsidios y Otras Ayudas (O=o1+o2+o3+o4+o5+o6+o7+o8+o9)</p> <ul style="list-style-type: none"> o1) Transferencias Internas y Asignaciones al Sector Público o2) Transferencias al Resto del Sector Público o3) Subsidios y Subvenciones o4) Ayudas Sociales o5) Pensiones y Jubilaciones o6) Transferencias a Fideicomisos, Mandatos y Otros Análogos o7) Transferencias a la Seguridad Social o8) Devolutos o9) Transferencias al Exterior 						
<p>E. Bienes Muebles, Intangibles e Intangibles (E=e1+e2+e3+e4+e5+e6+e7+e8+e9)</p> <ul style="list-style-type: none"> e1) Mobiliario y Equipo de Administración e2) Mobiliario y Equipo Educativo y Recreativo e3) Equipo e Instrumental Médico y de Laboratorio 						



e4) Vehículos y Equipo de Transporte						
e5) Equipo de Defensa y Seguridad						
e6) Maquinaria, Otros Equipos y Herramientas						
e7) Activos Biológicos						
e8) Bienes Inmuebles						
e9) Activos Intangibles						
F. Inversión Pública (F=e1+e2+e3)						
f1) Obra Pública en Bienes de Dominio Público						
f2) Obra Pública en Bienes Propios						
f3) Proyectos Productivos y Acciones de Fomento						
G. Inversiones Financieras y Otras Provisiones (G=g1+g2+g3+g4+g5+g6+g7)						
g1) Inversiones Para el Fomento de Actividades Productivas						
g2) Acciones y Participaciones de Capital						
g3) Compra de Títulos y Valores						
g4) Concesión de Préstamos						
g5) Inversiones en Fideicomisos, Mandatos y Otros Análogos						
Fideicomiso de Desastres Naturales (Informativo)						
g6) Otras Inversiones Financieras						
g7) Provisiones para Contingencias y Otras erogaciones Especiales						
H. Participaciones y Aportaciones (H=h1+H2+H3)						
h1) Participaciones						
H2) Aportaciones						
h3) Concesión						
I. Deuda Pública (I=i1+I2+I3+I4+I5+I6+I7)						
i1) Amortización de la Deuda Pública						
i2) Intereses de la Deuda Pública						
i3) Comisiones de la Deuda Pública						
i4) Gastos de la Deuda Pública						
i5) Costo por Coberturas						
i6) Apoyos Financieros						
i7) Aduellos de Ejercicios Fiscales Anteriores (ADEFAS)						
II. Total de Egresos (II=I+II)	4,157,160.00	196,035.43	4,353,195.43	4,277,721.01	4,277,721.01	75,474.42


 Directora de Finanzas y Admón.


 Autorizo
 Director General


Sistema Estatal de Evaluación
 Estado Analítico del Ejercicio Presupuesto de Egresos
 Clasificación Económica (por Tipo de Gasto)
 Comisión de Energía del Estado de Sonora
 Del 01 de Enero al 31 de Diciembre de 2018

ETCA-II-06


(PESOS)

TRIMESTRE: CUARTO 2018

Concepto	Egresos Aprobado Anual (1)	Ampliaciones/ (Reducciones) (2)	Egresos Modificado Anual (3=1+2)	Egresos Devengado Acumulado (4)	Egresos Pagado Acumulado (5)	Subejercicio (6 = 3 - 4)
Gasto Corriente	4,157,160	196,035	4,353,195	4,277,721	4,277,721	75,474
Gasto de Capital			0			0
Amortización del la Deuda y Disminución de Pasivos			0			0
Pensiones y Jubilaciones			0			0
Participaciones			0			0
Total del Gasto	4,157,160	196,035	4,353,195	4,277,721	4,277,721	75,474



Elaboró
 Directora de Finanzas y Admón.



Autorizó
 Director General


Sistema Estatal de Evaluación
 Estado Analítico del Ejercicio Presupuesto de Egresos
 Clasificación Administrativa (Por Unidad Administrativa)
 Comisión de Energía del Estado de Sonora
 Del 01 de Enero al 31 de Diciembre de 2018


ETCA-II-07

(PESOS)

TRIMESTRE: CUARTO 2018

Clasificación Administrativa (Por Unidad Administrativa)	Egresos Aprobado Anual (1)	Ampliaciones/ (Reducciones) (2)	Egresos Modificado Anual (3=1+2)	Egresos Devengado Acumulado (4)	Egresos Pagado Acumulado (5)	Sobejerclcio (6=3-4)
Unidad de Finanzas y Administración	4,157,160	196,035	4,353,195	4,277,721	4,277,721	75,474
Unidad Administrativa 2	0		0			0
Unidad Administrativa 3			0			0
Unidad Administrativa 4			0			0
Unidad Administrativa 5			0			0
Unidad Administrativa 6			0			0
Unidad Administrativa 7			0			0
Unidad Administrativa 8			0			0
Unidad Administrativa 9			0			0
Total del Gasto	4,157,160	196,035	4,353,195	4,277,721	4,277,721	75,474


 Elaboró
 Directora de Finanzas y Admón.


 Autorizó
 Director General

Sistema Estatal de Evaluación
Comisión de Energía del Estado de Sonora
 Estado Analítico del Ejercicio del Presupuesto de Egresos Detallado - LDF
 Clasificación Administrativa
 Del 01 de Enero al 31 de Diciembre de 2018

ETCA-II-08

(PESOS)

TRIMESTRE: CUARTO 2018

Concepto (c)	Egresos					Subejercicio (e)
	Aprobado (d)	Ampliaciones/ (Reducciones)	Modificado	Devengado	Pagado	
I. Gasto No Etiquetado (I=A+B+C+D+E+F+G+H)						
A. Dependencia o Unidad Administrativa 1						
B. Dependencia o Unidad Administrativa 2						
C. Dependencia o Unidad Administrativa 3						
D. Dependencia o Unidad Administrativa 4						
E. Dependencia o Unidad Administrativa 5						
F. Dependencia o Unidad Administrativa 6						
G. Dependencia o Unidad Administrativa 7						
H. Dependencia o Unidad Administrativa xx						
II. Gasto Etiquetado (II=A+B+C+D+E+F+G+H)	4,157,160.00	196,035.43	4,353,195.43	4,277,720.99	4,277,720.99	75,474.44
A. Dirección de Finanzas y Administración	4,157,160.00	196,035.43	4,353,195.43	4,277,720.99	4,277,720.99	75,474.44
B. Dependencia o Unidad Administrativa 2						
C. Dependencia o Unidad Administrativa 3						
D. Dependencia o Unidad Administrativa 4						
E. Dependencia o Unidad Administrativa 5						
F. Dependencia o Unidad Administrativa 6						
G. Dependencia o Unidad Administrativa 7						
H. Dependencia o Unidad Administrativa xx						
III. Total de Egresos (III = I + II)	4,157,160.00	196,035.43	4,353,195.43	4,277,720.99	4,277,720.99	75,474.44



Elaboró

Directora de Finanzas y Admón.



Autorizó

Director General

Sistema Estatal de Evaluación
 Estado Analítico del Ejercicio Presupuesto de Egresos
 Clasificación Administrativa (Por Poderes)
 Comisión de Energía del Estado de Sonora
 Del 01 de Enero al 31 de Diciembre de 2018

ETCA-II-09

(PESOS)

TRIMESTRE: CUARTO 2018

Clasificación Administrativa (Por Poderes)	Egresos Aprobado Anual (1)	Ampliaciones/ (Reducciones) (2)	Egresos Modificado Anual (3=1+2)	Egresos Devengado Acumulado (4)	Egresos Pagado Acumulado (5)	Subejercicio (6=3-4)
Poder Ejecutivo	4,157,160	196,035	4,353,195	4,277,721	4,277,721	75,474
Poder Legislativo			0			0
Poder Judicial			0			0
Órganos Autónomos			0			0
Total del Gasto	4,157,160	196,035	4,353,195	4,277,721	4,277,721	75,474

Mónica Román
Elaboró

Directora de Finanzas y Admón.


[Firma]
Autorizó
Director General

Sistema Estatal de Evaluación
 Estado Analítico del Ejercicio Presupuesto de Egresos
 Clasificación Administrativa (Por Tipo de Organismos o Entidad Paraestatal)
 Comisión de Energía del Estado de Sonora
 Del 01 de Enero al 31 de Diciembre de 2018
 (PESOS)

ETCA-II-10

TRIMESTRE: CUARTO 2018

Concepto	Egresos Aprobado Anual (1)	Ampliaciones/ (Reducciones) (2)	Egresos Modificado Anual (3=1+2)	Egresos Devengado Acumulado (4)	Egresos Pagado Acumulado (5)	Subejercicio (6 = 3 - 4)
Entidades Paraestatales y Fideicomisos No Empresariales y No Financieros	4,157,160	196,035	4,353,195	4,277,721	4,277,721	75,474
Instituciones Públicas de la Seguridad Social			0			0
Entidades Paraestatales Empresariales No Financieras con Participación Estatal Mayoritaria			0			0
Fideicomisos Empresariales No Financieros con Participación Estatal Mayoritaria			0			0
Entidades Paraestatales Empresariales Financieras Monetarias con Participación Estatal Mayoritaria			0			0
Entidades Paraestatales Empresariales Financieras No Monetarias con Participación Estatal Mayoritaria			0			0
Fideicomisos Financieros Públicos con Participación Estatal Mayoritaria			0			0
Total del Gasto	4,157,160	196,035	4,353,195	4,277,721	4,277,721	75,474


 Elaboró
 Directora de Finanzas y Admón.


 Autorizó
 Director General

Sistema Estatal de Evaluación
 Estado Analítico del Ejercicio Presupuesto de Egresos
 Clasificación Funcional (Finalidad y Función)
 Comisión de Energía del Estado de Sonora
 Del 01 de Enero al 31 de Diciembre de 2018
 (PESOS)

ETCA-II-11

TRIMESTRE: CUARTO 2018

Concepto	Egresos Aprobado Anual (1)	Ampliaciones/ (Reducciones) (2)	Egresos Modificado Anual (3=1+2)	Egresos Devengado Acumulado (4)	Egresos Pagado Acumulado (5)	Subejercicio (6 = 3 - 4)
Gobierno	0	0	0	0	0	0
Legislación			0			0
Justicia			0			0
Coordinación de la Política de Gobierno			0			0
Relaciones Exteriores			0			0
Asuntos Financieros y Hacendarios			0			0
Seguridad Nacional			0			0
Asuntos de Orden Público y Seguridad Interior			0			0
Otros Servicios Generales			0			0
Desarrollo Social	0	0	0	0	0	0
Protección Ambiental			0			0
Viviendas y Servicios a la Comunidad			0			0
Salud			0			0
Recreación, Cultura y Otras Manifestaciones Sociales			0			0
Educación			0			0
Protección Social			0			0
Otros Asuntos Sociales			0			0
Desarrollo Económico	4,157,160	196,035	4,353,195	4,277,721	4,277,721	75,474
Asuntos Económicos, Comerciales y Laborales en General			0			0
Agropecuaria, Silvicultura, Pesca y Caza			0			0
Combustibles y Energía	4,157,160	196,035	4,353,195	4,277,721	4,277,721	75,474
Minería, Manufacturas y Construcción			0			0
Transporte			0			0
Comunicaciones			0			0
Turismo			0			0
Ciencia, Tecnología e Innovación			0			0
Otras Industrias y Otros Asuntos Económicos			0			0
Otras No Clasificadas en funciones anteriores	0	0	0	0	0	0
Transacciones de la Deuda Pública / Costo financiero de la Deuda	0	0	0	0	0	0
Transferencias, Participaciones y Aportaciones entre Diferentes Niveles y Órdenes de gobierno			0			0
Saneamiento del Sistema Financiero			0			0
Adeudos de ejercicios Fiscales Anteriores			0			0
Total del Gasto	4,157,160	196,035	4,353,195	4,277,721	4,277,721	75,474

Directora de Finanzas y Admón.

Autorizó
 Director General

Sistema Estatal de Evaluación
Comisión de Energía del Estado de Sonora
 Estado Analítico del Ejercicio del Presupuesto de Egresos Detallado - LDF

ETCA-II-12

Clasificación Funcional (Finalidad y Función)

Del 01 de Enero al 31 de Diciembre de 2018


(PESOS)


TRIMESTRE: CUARTO 2018

Concepto (c)	Egresos					Subejercicio (e)
	Aprobado (d)	Ampliaciones/ (Reducciones)	Modificado	Devengado	Pagado	
I. Gasto No Etiquetado (I=A+B+C+D)	4,157,160.00	196,035.43	4,353,195.43	4,277,720.99	4,277,720.99	75,474.44
A. Gobierno (A=a1+a2+a3+a4+a5+a6+a7+a8)						
a1) Legislación			-			-
a2) Justicia			-			-
a3) Coordinación de la Política de Gobierno			-			-
a4) Relaciones Exteriores			-			-
a5) Asuntos Financieros y Hacendarios			-			-
a6) Seguridad Nacional			-			-
a7) Asuntos de Orden Público y de Seguridad Interior			-			-
a8) Otros Servicios Generales			-			-
B. Desarrollo Social (B=b1+b2+b3+b4+b5+b6+b7)						
b1) Protección Ambiental			-			-
b2) Vivienda y Servicios a la Comunidad			-			-
b3) Salud			-			-
b4) Recreación, Cultura y Otras Manifestaciones Sociales			-			-
b5) Educación			-			-
b6) Protección Social			-			-
b7) Otros Asuntos Sociales			-			-
C. Desarrollo Económico (C=c1+c2+c3+c4+c5+c6+c7+c8+c9)	4,157,160.00	196,035.43	4,353,195.43	4,277,720.99	4,277,720.99	75,474.44
c1) Asuntos Económicos, Comerciales y Laborales en General			-			-
c2) Agropecuaria, Silvicultura, Pesca y Caza			-			-
c3) Combustibles y Energía	4,157,160.00	196,035.43	4,353,195.43	4,277,720.99	4,277,720.99	75,474.44
c4) Minería, Manufacturas y Construcción			-			-
c5) Transporte			-			-

Concepto (c)	Egresos					Subejercicio (e)
	Aprobado (d)	Ampliaciones/ (Reducciones)	Modificado	Devengado	Pagado	
c6) Comunicaciones			-			-
c7) Turismo			-			-
c8) Ciencia, Tecnología e Innovación			-			-
c9) Otras Industrias y Otros Asuntos Económicos			-			-
D. Otras No Clasificadas en Funciones Anteriores (D=d1+d2+d3+d4)			-			-
d1) Transacciones de la Deuda Pública / Costo Financiero de la Deuda			-			-
d2) Transferencias, Participaciones y Aportaciones Entre Diferentes Niveles y Ordenes de Gobierno			-			-
d3) Saneamiento del Sistema Financiero			-			-
d4) Adeudos de Ejercicios Fiscales Anteriores			-			-
II. Gasto Etiquetado (II=A+B+C+D)			-			-
A. Gobierno (A=a1+a2+a3+a4+a5+a6+a7+a8)			-			-
a1) Legislación			-			-
a2) Justicia			-			-
a3) Coordinación de la Política de Gobierno			-			-
a4) Relaciones Exteriores			-			-
a5) Asuntos Financieros y Hacendarios			-			-
a6) Seguridad Nacional			-			-
a7) Asuntos de Orden Público y de Seguridad Interior			-			-
a8) Otros Servicios Generales			-			-
B. Desarrollo Social (B=b1+b2+b3+b4+b5+b6+b7)			-			-
b1) Protección Ambiental			-			-
b2) Vivienda y Servicios a la Comunidad			-			-
b3) Salud			-			-
b4) Recreación, Cultura y Otras Manifestaciones Sociales			-			-
b5) Educación			-			-
b6) Protección Social			-			-
b7) Otros Asuntos Sociales			-			-
C. Desarrollo Económico (C=c1+c2+c3+c4+c5+c6+c7+c8+c9)			-			-
c1) Asuntos Económicos, Comerciales y Laborales en General			-			-

Concepto (c)	Egresos					Subejercicio (e)
	Aprobado (d)	Ampliaciones/ (Reducciones)	Modificado	Devengado	Pagado	
c2) Agropecuaria, Silvicultura, Pesca y Caza						-
c3) Combustibles y Energia						-
c4) Minería, Manufacturas y Construcción						-
c5) Transporte						-
c6) Comunicaciones						-
c7) Turismo						-
c8) Ciencia, Tecnología e Innovación						-
c9) Otras Industrias y Otros Asuntos Económicos						-
D. Otras No Clasificadas en Funciones Anteriores (D=d1+d2+d3+d4)						-
d1) Transacciones de la Deuda Publica / Costo Financiero de la Deuda						-
d2) Transferencias, Participaciones y Aportaciones Entre Diferentes Niveles y Ordenes de Gobierno						-
d3) Saneamiento del Sistema Financiero						-
d4) Adeudos de Ejercicios Fiscales Anteriores						-
III. Total de Egresos (III = I + II)	4,157,160.00	196,035.43	4,353,195.43	4,277,720.99	4,277,720.99	75,474.44


 Elaboro
 Directora de Finanzas y Admón.


 Autorizó
 Director General

Sistema Estatal de Evaluación
Estado Analítico del Ejercicio Presupuesto de Egresos
Por Partida del Gasto

ETCA-II-13

Comisión de Energía del Estado de Sonora
 Del 01 de Enero al 31 de Diciembre de 2018

(PESOS)

TRIMESTRE: CUARTO 2018

Ejercicio del Presupuesto por Partida / Descripción		Egresos Aprobado Anual (1)	Ampliaciones/ (Reducciones) (2)	Egresos Modificado Anual (3=1+2)	Egresos Devengado Acumulado (4)	Egresos Pagado Acumulado (5)	Subejercicio (6 = 3 - 4)	% Avance Anual (7 = 4/3)
1000	Servicios personales	\$ 3,779,160.00	\$ 196,035.43	\$ 3,975,195.43	\$ 3,975,211.43	\$ 3,975,211.43	-16	100%
1100	Remuneraciones al personal de carácter permanente	\$ 3,779,160.00		\$ 3,779,160.00	\$ 3,014,079.36	\$ 3,014,079.36	765,081	80%
11300	Sueldo base al personal permanente	\$ 2,606,219.54	\$ 407,859.82	\$ 3,014,079.36	\$ 3,014,079.36	\$ 3,014,079.36	0	100%
11301	Sueldos	\$ 655,478.94	\$ 28,681.09	\$ 684,160.03	\$ 684,160.03	\$ 684,160.03	0	100%
11303	Remuneraciones Diversas	\$ 525,514.50	\$ 191,132.00	\$ 525,514.50	\$ 716,646.50	\$ 716,646.50	0	100%
11306	Riesgo laboral	\$ 1,053,340.58	\$ 124,607.82	\$ 928,732.76	\$ 928,732.76	\$ 928,732.76	0	100%
11307	Ayuda para habitación	\$ 216,169.11	\$ 52,895.99	\$ 163,273.12	\$ 163,273.12	\$ 163,273.12	0	100%
11310	Ayuda para energía eléctrica	\$ 155,716.41	\$ 15,147.69	\$ 140,568.72	\$ 140,568.72	\$ 140,568.72	0	100%
11313	Ayuda para cuota de seguridad social		\$ 380,698.23	\$ 380,698.23	\$ 380,698.23	\$ 380,698.23	0	100%
1300	Remuneraciones adicionales y especiales	\$ 66,531.92	\$ 76,089.13	\$ 142,621.05	\$ 142,621.05	\$ 142,621.05	0	100%
13101	Primas y acreditaciones por años de servicio efectivos prestados al personal	\$ 37,870.46	\$ 29,189.34	\$ 67,059.80	\$ 67,059.80	\$ 67,059.80	0	100%
13200	Primas de vacaciones, dominical y gratificación de fin de año	\$ 28,661.46	\$ 46,899.79	\$ 75,561.25	\$ 75,561.25	\$ 75,561.25	0	100%
13201	Prima vacacional	\$ 10,392.94	\$ 7,478.12	\$ 17,871.06	\$ 17,871.06	\$ 17,871.06	0	100%
13202	Gratificación por fin de año	\$ 18,268.52	\$ 39,421.67	\$ 57,690.19	\$ 57,690.19	\$ 57,690.19	0	100%
1400	Seguridad Social	\$ 1,106,408.54	\$ 287,913.52	\$ 818,495.02	\$ 818,511.02	\$ 818,511.02	-16	100%
14101	Aportaciones de Isstseson	\$ 231,336.51	\$ 21,318.67	\$ 252,655.18	\$ 252,655.18	\$ 252,655.18	0	100%
14102	Aportaciones de Seguro de vida Isstseson	\$ 19.20	\$ 37.19	\$ 56.39	\$ 56.39	\$ 56.39	0	100%
14103	Aportaciones de Seguro de retiro Isstseson	\$ 2,345.33	\$ 1,885.98	\$ 459.35	\$ 459.35	\$ 459.35	0	100%
14106	Otras prestaciones de Seguridad Social	\$ 441,228.94	\$ 351,652.59	\$ 89,576.35	\$ 89,576.35	\$ 89,576.35	0	100%
14202	cuotas al fovissstseson	\$ 82,186.60	\$ 7,389.64	\$ 89,576.24	\$ 89,576.24	\$ 89,576.24	0	100%
14303	Pagos por defunción, pensiones y jubilaciones	\$ 349,291.96	\$ 31,774.27	\$ 381,066.23	\$ 381,062.23	\$ 381,062.23	-16	100%
14402	Seguro por retiro estatal		\$ 1,914.00	\$ 924.00	\$ 1,914.00	\$ 1,914.00		
14406	Seguro por defunción familiar		\$ 3,191.28	\$ 1,595.64	\$ 3,191.28	\$ 3,191.28		
2000	Materiales y Suministros	\$ 64,908.00	\$ 1,096.58	\$ 66,004.58	\$ 66,004.58	\$ 66,004.58	0	100%
21000	Materiales, útiles y equipo de oficina	\$ 18,908.00		\$ 18,908.00	\$ 14,232.30	\$ 14,232.30	4,676	75%
21101	Materiales, útiles y equipos menores de oficina	\$ 16,408.00	\$ 2,175.70	\$ 14,232.30	\$ 14,232.30	\$ 14,232.30	0	100%
21600	Material de Limpieza	\$ 500.00	\$ 500.00	\$ -	\$ -	\$ -	0	
21801	Placas, engomados y calcomanías	\$ 2,000.00	\$ 2,000.00	\$ -	\$ -	\$ -	0	
22000	Alfileres y Utensilios	\$ 6,000.00		\$ 6,000.00	\$ 5,872.28	\$ 5,872.28	128	98%
22101	Alfileres y utensilios para el personal	\$ 6,000.00	\$ 127.72	\$ 5,872.28	\$ 5,872.28	\$ 5,872.28	0	100%
26000	Combustibles, lubricantes y Aditivos	\$ 40,000.00		\$ 40,000.00	\$ 45,900.00	\$ 45,900.00	-5,900	115%

Ejercicio del Presupuesto por Partida / Descripción		Egresos Aprobado Anual (1)	Ampliaciones/ (Reducciones) (2)	Egresos Modificado Anual (3=1+2)	Egresos Devengado Acumulado (4)	Egresos Pagado Acumulado (5)	Subejercicio (6 = 3 - 4)	% Avance Anual (7= 4/3)
26101	Combustibles	\$ 40,000.00	\$ 5,900.00	\$ 45,900.00	\$ 45,900.00	\$ 45,900.00	0	100%
3000	Servicios Generales	\$ 313,092.00	-\$ 1,096.58	\$ 311,995.42	\$ 236,504.98	\$ 236,504.98	75,490	75%
31000	Servicios Básicos	\$ 9,188.00		\$ 9,188.00	\$ 4,867.50	\$ 4,867.50	4,321	53%
31401	Telefonía Tradicional	\$ 8,388.00	-\$ 3,758.00	\$ 4,630.00	\$ 4,630.00	\$ 4,630.00	0	100%
31801	Servicio postal	\$ 800.00	-\$ 562.50	\$ 237.50	\$ 237.50	\$ 237.50	0	100%
32000	Servicio de Arrendamiento	\$ 9,500.00		\$ 9,500.00	\$ 6,724.06	\$ 6,724.06	2,776	71%
32301	Arrendamiento de muebles, maquinaria y equipo	\$ 9,500.00	-\$ 2,775.94	\$ 6,724.06	\$ 6,724.06	\$ 6,724.06	0	100%
33000	Servicios Profesionales	\$ 174,000.00		\$ 174,000.00	\$ 82,500.00	\$ 82,500.00	91,500	47%
33101	Servicios legales de contabilidad y auditoría	\$ 174,000.00	-\$ 17,868.66	\$ 156,131.34	\$ 82,500.00	\$ 82,500.00	73,631	53%
34000	Servicios Financieros, bancarios y comisiones	\$ 10,838.01		\$ 10,838.01	\$ 10,725.21	\$ 10,725.21	113	99%
34101	Servicios financieros y bancarios	\$ 5,700.00		\$ 5,700.00	\$ 5,587.14	\$ 5,587.14	113	98%
34501	Seguros de bienes patrimoniales	\$ 5,138.01	\$ 0.06	\$ 5,138.07	\$ 5,138.07	\$ 5,138.07	0	100%
35000	Servicios de Instalación y Reparación	\$ 6,565.99		\$ 6,565.99	\$ 9,172.26	\$ 9,172.26	-2,606	140%
35302	Mantenimiento y Conservación de bienes Informaticos	\$ 2,000.00	-\$ 2,000.00	\$ -	\$ 9,172.26	\$ 9,172.26	-9,172	
35501	Mantenimiento y conservación de eq. De transporte	\$ 4,565.99	\$ 4,606.27	\$ 9,172.26	\$ -	\$ -	9,172	0%
37000	Servicios de Traslado y Viáticos	\$ 85,000.00		\$ 85,000.00	\$ 90,758.60	\$ 90,758.60	-5,759	107%
37101	Pasajes Aereos	\$ 20,000.00	-\$ 4,905.52	\$ 15,094.48	\$ 15,094.48	\$ 15,094.48	0	100%
37501	Viáticos en el país	\$ 32,000.00	-\$ 14,400.00	\$ 17,600.00	\$ 17,600.00	\$ 17,600.00	0	100%
37502	Gastos de Camino	\$ 8,000.00	\$ 2,604.66	\$ 10,604.66	\$ 10,604.66	\$ 10,604.66	0	100%
37601	Viáticos en el extranjero	\$ 25,000.00	\$ 22,459.46	\$ 47,459.46	\$ 47,459.46	\$ 47,459.46	0	100%
38000	Servicios Oficiales	\$ 18,000.00		\$ 18,000.00	\$ 31,757.35	\$ 31,757.35	-13,757	176%
38301	Congresos y convenciones	\$ 8,000.00	\$ 6,086.29	\$ 14,086.29	\$ 12,340.05	\$ 12,340.05	1,746	88%
38501	Gastos de atención y Promoción	\$ 10,000.00	\$ 9,417.30	\$ 19,417.30	\$ 19,417.30	\$ 19,417.30	0	100%
...				\$ -	\$ -	\$ -	0	
	Total del Gasto	\$ 4,157,160.00	\$ 196,035.43	\$ 4,353,195.43	\$ 4,277,720.99	\$ 4,277,720.99	\$ 75,474.44	

Elaboró
Puesto

Autorizó
Puesto

Sistema Estatal de Evaluación
Estado Analítico del Ejercicio de Presupuesto de Egresos- Detallado – LDF
(Clasificación de Servicios Personales por Categoría)
Comisión de Energía del Estado de Sonora
Del 01 de Enero al 31 de Diciembre de 2018

ETCA-II-14

(PESOS)

TRIMESTRE: CUARTO 2018

Concepto (c)	Egresos					Subejercicio (e)
	Aprobado (d)	Ampliaciones/ (Reducciones)	Modificado	Devengado	Pagado	
I. Gasto No Etiquetado (I=A+B+C+D+E+F)						
A. Personal Administrativo y de Servicio Público						
B. Magisterio						
C. Servicios de Salud (C=c1+c2)						
c1) Personal Administrativo						
c2) Personal Médico, Paramédico y afin						
D. Seguridad Pública						
E. Gastos asociados a la implementación de nuevas leyes federales o reformas a las mismas (E = e1 + e2)						
e1) Nombre del Programa o Ley 1						
e2) Nombre del Programa o Ley 2						
F. Sentencias laborales definitivas						
II. Gasto Etiquetado (II=A+B+C+D+E+F)	3,779,160.00	196,051.43	3,975,211.43	3,975,211.43	3,975,211.43	
A. Personal Administrativo y de Servicio Público	3,779,160.00	196,051.43	3,975,211.43	3,975,211.43	3,975,211.43	
B. Magisterio						
C. Servicios de Salud (C=c1+c2)						
c1) Personal Administrativo						
c2) Personal Médico, Paramédico y afin						
D. Seguridad Pública						
E. Gastos asociados a la implementación de nuevas leyes federales o reformas a las mismas (E = e1 + e2)						
e1) Nombre del Programa o Ley 1						
e2) Nombre del Programa o Ley 2						
F. Sentencias laborales definitivas						
III. Total del Gasto en Servicios Personales (III = I + II)	3,779,160.00	196,051.43	3,975,211.43	3,975,211.43	3,975,211.43	



Elaboró
 Directora de Finanzas y Admón.



Autorizó
 Director General


Sistema Estatal de Evaluación
 Conciliación entre los Egresos Presupuestarios y los Gastos Contables
 Comisión de Energía del Estado de Sonora
 Al 31 de Diciembre de 2018


ETCA-II-15

(Pesos)

TRIMESTRE: CUARTO 2018

1. Total de Egresos Presupuestarios		4,277,720.99
(MENOS)		
2. Egresos Presupuestarios no contables		0.00
Mobiliario y equipo de administración		
Mobiliario y equipo educacional y recreativo		
Equipo e instrumental médico y de laboratorio		
Vehículos y equipo de transporte		
Equipo de defensa y seguridad		
Maquinaria, otros equipos y herramientas		
Archivos biológicos		
Bienes inmuebles		
Activos intangibles		
Obra pública en bienes propios		
Acciones y participaciones de capital		
Compra de títulos y valores		
Inversiones en fideicomisos, mandatos y otros análogos		
Provisiones para contingencias y otras erogaciones especiales		
Armonización de la deuda pública		
Adeudos de ejercicios fiscales anteriores (ADEFAS)		
Otros Egresos Presupuestales No Contables		
(MAS)		
3. Gastos contables no presupuestarios		22,364.40
Estimaciones, depreciaciones, deterioros, obsolescencia y amortizaciones	22,364.40	
Provisiones		
Disminución de inventarios		
Aumento por insuficiencia de estimaciones por pérdida o deterioro u obsolescencia		
Aumento por insuficiencia de provisiones		
Otros gastos		
Otros Gastos Contables No Presupuestales		
4. Total de Gasto Contable (4= 1 - 2 + 3)		4,300,085.39


 Directora de Finanzas y Admón.


 Autorizó
 Director General

Sistema Estatal de Evaluación
 Endeudamiento Neto
 Comisión de Energía del Estado de Sonora
 Del 01 de Enero al 31 de Diciembre de 2018

ETCA-II-16


(pesos)

TRIMESTRE: CUARTO 2018

Identificación del crédito o instrumento	Contratación / Colocación	Amortización	Endeudamiento Neto
	A	B	C=A-B
Créditos Bancarios			
1			
2			
3			
4			
5			
6			
7			
8			
9			
10			
Total Créditos Bancarios	0.00	0.00	0.00
Otros Instrumentos de Deuda			
1			
2			
3			
4			
5			
6			
7			
8			
9			
10			
Total Otros Instrumentos de Deuda	0.00	0.00	0.00
TOTAL	0.00	0.00	0.00

NADA QUE MANIFESTAR

"Bajo protesta de decir verdad declaramos que los Estados Financieros y sus Notas, son razonablemente correctos y son responsabilidad del emisor"


 Elaboró
 Directora de Finanzas y Admón.


 Autorizó
 Director General


Sistema Estatal de Evaluación
Intereses de la Deuda
Comisión de Energía del Estado de Sonora
Del 01 de Enero al 31 de Diciembre de 2018
(pesos)

ETCA-II-17

TRIMESTRE: CUARTO 2018

Identificación del crédito o Instrumento	Devengado	Pagado
Créditos Bancarios		
1		
2		
3		
4		
5	NADA QUE MANIFESTAR	
6		
7		
8		
9		
10		
Total de Interéses Créditos Bancarios	0.00	0.00
Otros Instrumentos de Deuda		
1		
2		
3		
4		
5		
6		
7		
8		
9		
10		
Total Intereses Otros Instrumentos de Deuda	0.00	0.00
TOTAL	0.00	0.00

Bajo protesta de decir verdad declaramos que los Estados Financieros y sus Notas, son razonablemente correctos y son responsabilidad del emisor


Elaboró

Directora de Finanzas y Admón.


Autorizó
Director General

Sistema Estatal de Evaluación
Gasto Por Categoría Programática
Comisión de Energía del Estado de Sonora
Del 01 de Enero al 31 de Diciembre de 2018

ETCA-III-01

(PESOS)

TRIMESTRE: CUARTO 2018

Concepto	Egresos Aprobado Anual (1)	Ampliaciones/ (Reducciones) (2)	Egresos Modificado Anual (3=1+2)	Egresos Devengado Anual (4)	Egresos Pagado Anual (5)	Subejercicio (6=3-4)
Programas						
Subsidios:	0	0	0	0	0	0
Sector Social y Privado o Estados y Municipios			0			0
Sujetos a Reglas de Operación			0			0
Otros Subsidios			0			0
Desempeño de las Funciones:	4,157,160	196,035	4,353,195	4,277,721	4,277,721	75,474
Prestación de Servicios Públicos			0			0
Provisión de Bienes Públicos			0			0
Planeación, Seguimiento y Evaluación de Políticas Públicas			0			0
Promoción y Fomento	4,157,160	196,035	4,353,195	4,277,721	4,277,721	75,474
Regulación y Supervisión			0			0
Funciones de las Fuerzas Armadas (Únicamente el Gobierno Federal)			0			0
Específicos			0			0
Proyectos de Inversión			0			0
Administrativos y de Apoyos	0	0	0	0	0	0
Apoyo al Proceso Presupuestario y para Mejorar la Eficiencia Institucional			0			0
Apoyo a la Función Pública y al Mejoramiento de la Gestión			0			0
Operaciones Ajenas			0			0
Compromisos	0	0	0	0	0	0
Obligaciones de Cumplimiento de Resolución Jurisdiccional			0			0
Desastres Naturales			0			0
Obligaciones	0	0	0	0	0	0
Pensiones y Jubilaciones			0			0
Aportaciones a la Seguridad Social			0			0
Aportaciones a Fondos de Estabilización			0			0
Aportaciones a Fondos de Inversión y Reestructura de Pensiones			0			0
Programas de gasto Federalizado (Gobierno Federal)	0	0	0	0	0	0
Gasto Federalizado			0			0
Participaciones a Entidades Federativas y Municipios			0			0
Costo Financiero, Deuda o Apoyo a Deudores y Ahorradores de la Banca			0			0
Adeudos de Ejercicios Fiscales Anteriores			0			0
Total del Gasto	4,157,160	196,035	4,353,195	4,277,721	4,277,721	75,474


Enboró
Directora de Finanzas y Admón.


Autorizo
Director General

Sistema Estatal de Evaluación
Gastos por proyectos de Inversión
Comisión de Energía del Estado de Sonora
Del 01 de Enero al 31 de Diciembre de 2018
(pesos)

ETCA-III-03

TRIMESTRE: CUARTO 2018

GASTO DE INVERSION EJERCIDO:		
NOMBRE DEL PROYECTO	MONTO EROGADO	ORIGEN DEL RECURSO*
NADA QUE MANIFESTAR		

* Se deberán informar con todas las fuentes del recurso.

Ya sean obras con Recurso Federal, Recurso Estatal e Ingresos Propios del ente Público.

"Bajo protesta de decir verdad declaramos que los Estados Financieros y sus Notas, son razonablemente correctos y son responsabilidad del emisor"



Elaboró

Directora de Finanzas y Admón.



Autorizó

Director General



GOBIERNO DEL ESTADO DE SONORA

ETCA-III-04

INFORME DE AVANCE PROGRAMÁTICO 2018

TRIMESTRE: CUARTO

Gobierno del Estado de Sonora

CLAVE	NOMBRE DEL INDICADOR	UNI. MEDIDA	TIPO META	VAL. ACUM.	DATOS	PROGRAMADO ORIGINAL					MODIFICADO					REALIZADO				% DE AVANCE TRIMESTRAL
						PRIMERO	SEGUNDO	TERCERO	CUARTO	ANUAL	PRIMERO	SEGUNDO	TERCERO	CUARTO	ANUAL	PRIMERO	SEGUNDO	TERCERO	CUARTO	

DEPENDENCIA / ENTIDAD 68 COMISIÓN DE ENERGÍA DEL ESTADO DE SONORA

UNIDAD ADMINISTRATIVA 001 COMISIÓN DE ENERGÍA DEL ESTADO DE SONORA

E302F03	PROMOCIÓN Y FOMENTO ECONÓMICO																				
622	AHORRO DE ENERGÍA																				
	PORCENTAJE EN EL DECREMENTO EN EL NÚMERO DE OBSERVACIONES DE AUDITORÍA AL INFORME DE LA CUENTA PÚBLICA	PORCENTAJE	A	NO	MET	0.00	0.00	0.00	100.00	100.00	0.00	0.00	0.00	100.00	100.00	0.00	0.00	0.00	0.00		
					NUM	0.00	0.00	0.00	100.00	100.00	0.00	0.00	0.00	100.00	100.00	0.00	0.00	0.00	0.00		
					DEN																0.00%
EVALUACIÓN CUALITATIVA																					
SE SIGUEN HACIENDO LAS GESTIONES NECESARIAS PARA SUBSANAR DICHA OBSERVACIÓN																					
	INDICE DE CALIDAD EN LOS INFORMES TRIMESTRALES	PORCENTAJE	A	NO	MET	100.00	100.00	100.00	100.00	100.00	100.00	100.00	100.00	100.00	100.00	97.92	97.92	84.40	86.00		
					NUM	100.00	100.00	100.00	100.00	100.00	100.00	100.00	100.00	100.00	100.00	97.92	97.92	84.40	86.00		86.00%
					DEN																
EVALUACIÓN CUALITATIVA																					
SE OBTUVO UNA CALIFICACIÓN DE 86 EN LOS INFORMES DEL 3ER TRIMESTRE 2018																					
	DESARROLLO Y ASISTORIA EN PROYECTOS DE ENERGÍA RENOVABLE EN SONORA	ALGARATT	A	SI	MET	50.00	50.00	50.00	50.00	200.00	50.00	50.00	50.00	50.00	200.00	34.00	36.56	112.50	452.57		
					NUM	50.00	50.00	50.00	50.00	200.00	50.00	50.00	50.00	50.00	200.00	34.00	36.56	112.50	452.57		905.14%
					DEN																
EVALUACIÓN CUALITATIVA																					
EN EL ÚLTIMO TRIMESTRE DE 2018 BERDROLA INSTALO 48 MW Y ACCIONA 404.57																					
	EVENTO DE ENERGÍAS LIMPIAS Y RENOVABLES	EVENTO	A	SI	MET	0.00	1.00	0.00	1.00	2.00	0.00	1.00	0.00	1.00	2.00	0.00	1.00	2.00	3.00		
					NUM	0.00	1.00	0.00	1.00	2.00	0.00	1.00	0.00	1.00	2.00	0.00	1.00	2.00	3.00		300.00%
					DEN																
EVALUACIÓN CUALITATIVA																					
EL DÍA 16 DE NOVIEMBRE SE LLEVO A CABO EL 3ER SEMINARIO DE ENERGÍAS LIMPIAS Y RENOVABLES DEL ESTADO DE SONORA																					
EL 25 Y 30 DE NOVIEMBRE SE LLEVO A CABO LA REUNIÓN PLENARIA SON-AZ																					
EL 04 DE DICIEMBRE SE LLEVO A CABO EL BUILDING ENERGY EFFICIENCY ACCELERATOR (BEA) EN CONJUNTO CON CEDES																					

Mónica Romo

[Handwritten signature]



Dependencia y/o Entidad:	Comisión de Energía del Estado de Sonora
Programa Presupuestario:	NADA QUE MANIFESTAR
Eje del PED:	
Retó del PED:	
Beneficiarios:	

	Resumen narrativo	Indicadores					Linea base	Meta 2018
	(Objetivos)	Nombre	Fórmula	Sentido	Unidad de medida	Frecuencia	Valor 2016	
FIN								
PROPOSITO								
COMPONENTE								

Manu Romo



Sistema Estatal de Evaluación
Indicadores de Postura Fiscal
Comisión de Energía del Estado de Sonora
Del 01 de Enero al 31 de Diciembre de 2018
(pesos)

ETCA-IV-01

TRIMESTRE: CUARTO 2018

Concepto	Estimado Original Anual	Devengado	Pagado 3
I. Ingresos Presupuestarios (I= 1 + 2)	4,157,160.00	4,302,811.43	4,302,811.43
1. Ingresos Gobierno del Estado 1			
2. Ingresos Sector Paraestatal 1	4,157,160.00	4,302,811.43	4,302,811.43
II. Egresos Presupuestarios (II= 3+4)	4,157,160.00	4,277,720.99	4,277,720.99
3. Egresos del Gobierno de la Entidad Federativa 2			
4. Egresos del Sector Paraestatal 2	4,157,160.00	4,277,720.99	4,277,720.99
III. Balance Presupuestario (Superávit o Déficit) (III= I-II)	0.00	25,090.44	25,090.44
Concepto	Estimado Original Anual	Devengado	Pagado 3
III. Balance Presupuestario (Superávit o Déficit)	0.00	25,090.44	25,090.44
IV. Intereses, Comisiones y Gastos de la Deuda			
V. Balance Primario (superávit o Déficit) (V= III-IV)	0.00	25,090.44	25,090.44
Concepto	Estimado Original Anual	Devengado	Pagado 3
A. Financiamiento			
B. Amortización de la Deuda			
C. Endeudamiento o Desendeudamiento (C=A-B)	0.00	0.00	0.00

Bajo protesta de decir verdad declaramos que los Estados Financieros y sus Notas, son razonablemente correctos y son responsabilidad del emisor

Elaboro
Puesto

Autorizo
Puesto

Sistema Estatal de Evaluación
Balance Presupuestario - LDF
Comisión de Energía del Estado de Sonora
Del 01 de Enero al 31 de Diciembre de 2018
(PESOS)

ETCA-IV-02

TRIMESTRE: CUARTO 2018

Concepto (c)	Estimado/ Aprobado (d)	Devengado	Recaudado/ Pagado
A. Ingresos Totales (A = A1+A2+A3)			
A1. Ingresos de Libre Disposición	4,157,160	4,302,811	4,302,811
A2. Transferencias Federales Etiquetadas	-	-	-
A3. Financiamiento Neto	4,157,160	4,302,811	4,302,811
B. Egresos Presupuestarios¹ (B = B1+B2)			
B1. Gasto No Etiquetado (sin incluir Amortización de la Deuda Pública)	4,157,160	4,277,721	4,277,721
B2. Gasto Etiquetado (sin incluir Amortización de la Deuda Pública)	4,157,160	4,277,721	4,277,721
C. Remanentes del Ejercicio Anterior (C = C1 + C2)			
C1. Remanentes de Ingresos de Libre Disposición aplicados en el periodo	-	-	-
C2. Remanentes de Transferencias Federales Etiquetadas aplicados en el periodo	-	-	-
I. Balance Presupuestario (I = A - B + C)	-	25,090	25,090
II. Balance Presupuestario sin Financiamiento Neto (II = I - A3)	4,157,160	4,277,721	4,277,721
III. Balance Presupuestario sin Financiamiento Neto y sin Remanentes del Ejercicio Anterior (III = II - C)	4,157,160	4,277,721	4,277,721

Concepto	Aprobado	Devengado	Pagado
E. Intereses, Comisiones y Gastos de la Deuda (E = E1+E2)			
E1. Intereses, Comisiones y Gastos de la Deuda con Gasto No Etiquetado	-	-	-
E2. Intereses, Comisiones y Gastos de la Deuda con Gasto Etiquetado	-	-	-
IV. Balance Primario (IV = III + E)	4,157,160	4,277,721	4,277,721

Concepto	Estimado/ Aprobado	Devengado	Recaudado/ Pagado
F. Financiamiento (F = F1 + F2)			
F1. Financiamiento con Fuente de Pago de Ingresos de Libre Disposición	-	-	-
F2. Financiamiento con Fuente de Pago de Transferencias Federales Etiquetadas	-	-	-
G. Amortización de la Deuda (G = G1 + G2)			
G1. Amortización de la Deuda Pública con Gasto No Etiquetado	-	-	-
G2. Amortización de la Deuda Pública con Gasto Etiquetado	-	-	-
A3. Financiamiento Neto (A3 = F - G)	-	-	-

Maniá Román




Sistema Estatal de Evaluación
 Relación de Cuentas Bancarias Productivas Específicas
 Comisión de Energía del Estado de Sonora
 Del 01 de Enero al 31 de Diciembre de 2018
 (pesos)


ETCA-IV-03

TRIMESTRE: CUARTO 2018

Fondo, Programa o Convenio	Datos de la Cuenta Bancaria	
	Institución Bancaria	Número de Cuenta
1 Servicios Personales	HSBC	4042525931
2 Gasto Operativo	HSBC	4026127035
3		
4		
5		
6		
7		
8		
9		
10		

"Bajo protesta de decir verdad declaramos que los Estados Financieros y sus Notas, son razonablemente correctos y son responsabilidad del emisor"


 Elaboró
 Directora de Finanzas y Admón.


 Autorizó
 Director General

Sistema Estatal de Evaluación
 Relación de Bienes Muebles e Inmuebles que Componen su Patrimonio
 Comisión de Energía del Estado de Sonora
 Al 31 de Diciembre de 2018
 (pesos)

ETCA-IV-04

TRIMESTRE: CUARTO 2018


	Código	Descripción del Bien	Valor en Libros
	<i>BIENES MUEBLES</i>		
1	COEES-001	AUTOMOVIL FORD FOCUS	\$ 159,500.00
2	COEES-002	SEMI REMOLQUE	\$ 51,000.00
3	COEES-003	MESA DE JUNTAS MOETI	\$ 28,257.60
4	COEES-004	MESA LATERAL MOETI	\$ 15,138.00
5	COEES-005	CREDENZA ABIERTA	\$ 19,174.80
6	COEES-006	SILLON EJECUTIVO MOETI	\$ 5,651.55
7	COEES-007	SILLA MOETI	\$ 2,260.60
8	COEES-008	SILLA MOETI	\$ 2,260.60
9	COEES-009	SILLA MOETI	\$ 2,260.60
10	COEES-010	SILLA MOETI	\$ 2,260.60
11	COEES-019	ARCHIVERO VERTICAL DE 3 CAJONES	\$ 2,702.50
12	COEES-020	SILLA EJECUTIVA	\$ 1,063.95
13	COEES-022	CREDENZA EJECUTIVA DE 2 PUERTAS	\$ 1,560.00
14	COEES-011	SILLA NEGRA	\$ 259.00
15	COEES-012	SILLA NEGRA	\$ 259.00
16	COEES-013	SILLA NEGRA	\$ 259.00
17	COEES-014	SILLA NEGRA	\$ 259.00
18	COEES-015	SILLA NEGRA	\$ 259.00
19	COEES-023	ESCRITORIO PERSONAL OFFICE DEPOT	\$ 2,499.00
20	COEES-024	SILLA EJECUTIVA REQUIEZ	\$ 3,593.68
21	COEES-025	ENFRIADOR DE AGUA	\$ 2,024.00

22	COEES-026	FROGOBAR ACROSS	\$	960.00
23	COEES-028	MUEBLE DE COCINA	\$	2,392.50
24	COEES-032	ESCRITORIO PERSONAL OFFICE DEPOT	\$	2,499.00
25	COEES-033	SILLA EJECUTIVA REQUIEZ	\$	3,593.68
26	COEES-034	LIBRERO DE PISO ZAMOFI	\$	4,976.40
27	COEES-035	SILLON EJECUTIVO NEGRO	\$	1,080.00
28	COEES-036	ESCRITORIO PERSONAL OFFICE DEPOT	\$	2,499.00
29	COEES-037	SILLA EJECUTIVA REQUIEZ	\$	3,593.68
30	COEES-041	ESCRITORIO PERSONAL OFFICE DEPOT	\$	2,499.00
31	COEES-044	ESCRITORIO PERSONAL OFFICE DEPOT	\$	2,499.00
32	COEES-042	SILLA EJECUTIVA REQUIEZ	\$	3,593.68
33	COEES-046	ESCRITORIO PERSONAL OFFICE DEPOT	\$	2,499.00
34	COEES-045	SILLA EJECUTIVA REQUIEZ	\$	3,593.68
35	COEES-038	MESA LATERAL MOETI	\$	5,916.00
36	COEES-047	SILLA EJECUTIVA REQUIEZ	\$	3,593.68
37	COEES-048	LAPTOP DELL VOSTRO 1015	\$	12,108.08
38	COEES-051	LAPTOP DELL VOSTRO 1015	\$	12,108.08
39	COEES-070	LAPTOP DELL	\$	12,323.38
40	COEES-056	COMPUTADORA DELL DIMENSION 5150	\$	11,361.70
41	COEES-059	IMPRESORA HP PRO 100 MFP	\$	6,974.50
42	COEES-029	TELEFONO CONMUTADOR PANASONIC	\$	4,186.00
43	COEES-039	TELEFONO FAX	\$	775.00
44	COEES-043	TELEFONO PANASONIC	\$	775.00
45	COEES-040	REGULADOR SOLA BASIC COMPLETE	\$	851.00
46	COEES-063	REGULADOR SOLA BASIC	\$	140.00
47	COEES-072	COMPUTADORA HP 2015 ALL IN ONE	\$	8,000.00

~~_____~~

48	COEES-073	COMPUTADORA HP 2015 ALL IN ONE	\$	8,000.00
49	COEES-071	PROYECTOR OPTOMA	\$	6,999.00
50	COEES-065	EQUIPO REGISTRADOR DE DATOS TEMP.	\$	3,011.28
51	COEES-066	EQUIPO REGISTRADOR DE DATOS TEMP.	\$	3,011.28
52	COEES-067	EQUIPO REGISTRADOR DE DATOS TEMP.	\$	3,327.28
53	COEES-068	PANEL SOLAR SUNFORCE	\$	4,999.00
	BIENES INMUEBLES	NADA QUE MANIFESTAR		
	TERRENOS	NADA QUE MANIFESTAR		
	EDIFICIOS	NADA QUE MANIFESTAR		
	Y DEMAS INMUEBLES	NADA QUE MANIFESTAR		

Bajo protesta de decir verdad declaramos que los Estados Financieros y sus Notas, son razonablemente correctos y son responsabilidad del emisor


 Elaboró
 Directora de Finanzas y Admón.


 Autorizó
 Director General

SISTEMA ESTATAL DE EVALUACIÓN
ENTIDAD: COMISIÓN DE ENERGÍA DEL ESTADO DE SONORA

ANÁLISIS DE LAS VARIACIONES PROGRAMATICO-PRESUPUESTAL

Al 31 de Diciembre de 2018 hubo variaciones en la estructura programática de la Comisión de Energía del Estado de Sonora ya que hubo una ampliación en el capítulo 1000 Servicios Personales, por \$196,035.43

La ampliación del capítulo 1000 fue en las siguientes partidas:

11301	Sueldos	28,681.09
11303	Remuneraciones Diversas	191,132.00
11306	Riesgo Laboral	-124,607.82
11307	Ayuda para habitación	-52,895.99
11310	Ayuda para energía eléctrica	-15,147.69
11313	Ayuda para Cuota de Seguridad Social	380,698.23
13101	Primas por años de servicios	29,189.34
13201	Prima vacacional	7,478.12
13202	Gratificación por fin de año	39,421.67
14101	Aportaciones de Issteson	21,318.67
14102	Aportaciones de seguro de vida Issteson	37.19
14103	Aportaciones de seguro de retiro Issteson	-1,885.98
14106	Otras prestaciones de seguridad social	-351,652.59
14202	Cuotas al fovisssteson	7,389.64
14303	Pagos por defunción, pensiones y jubilaciones	31,774.27
14402	Seguro por retiro estatal	1,914.00
14406	Seguro por defunción familiar	3,191.28
	Total	\$196,035.43

ANÁLISIS DE LAS VARIACIONES DEL AVANCE PROGRAMATICO 2018

META 1.- PORCENTAJE EN EL DECREMENTO EN NÚMERO DE OBSERVACIONES DE AUDITORIA AL INFORME DE LA CUENTA PÚBLICA.

JUSTIFICACIÓN.

El porcentaje en relación al número de observaciones de auditoria no tuvo un decremento derivado de que no ha sido posible cerrar una observación que este organismo tiene pendiente, dicha observación se refiere al saldo a proveedores que está pendiente y a la fecha no se ha recibido respuesta de parte de la Secretaría de Hacienda del Estado, cabe mencionar que se han elaborado

CUARTO TRIMESTRE 2018

varias gestiones para subsanar los pagos pendientes, pero es necesaria la aprobación de recursos extraordinarios para su solventación.

META 2.- INDICE DE CALIDAD EN LOS INFORMES TRIMESTRALES.

El trimestre pasado se obtuvo una calificación de 96.00

META 3.- DESARROLLO Y ASESORÍA EN PROYECTOS DE ENERGÍA RENOVABLE EN SONORA

JUSTIFICACIÓN.

Se rebaso la meta llegando este trimestre a 452.57 MW con el proyecto de Acciona

META 4.- EVENTOS DE ENERGÍAS LIMPIAS Y RENOVABLES.

Se cumplió satisfactoriamente la meta llegando a 2 eventos organizados por esta Comisión, cuando solo se tenía programado un evento (3er Seminario de Energías Limpias y Renovables y Reunión plenaria Sonora-Arizona)



Lic. María Gpe. Romero Quiroz

Directora de Finanzas y Administración