

Sistema Estatal de Evaluación
Estado de Situación Financiera
Operadora de Proyectos Estratégicos del Estado de Sonora
Al 30 de septiembre de 2019
(PESOS)

ETCA-I-01

TRIMESTRE: III

ACTIVO	2019	2018	PASIVO	2019	2018
Activo Circulante			Pasivo Circulante		
Efectivo y Equivalentes	4,607,713.36	209,589.23	Cuentas por Pagar a Corto Plazo	1,588,350.14	15,145,080.96
Derechos a Recibir Efectivo o Equivalentes	5,204.08	140.04	Documentos por Pagar a Corto Plazo	-	-
Derechos a Recibir Bienes o Servicios	-	-	- Porción a Corto Plazo de la Deuda Pública a Largo Plazo	-	-
Inventarios	-	-	- Títulos y Valores a Corto Plazo	-	-
Almacenes	-	-	- Pasivos Diferidos a Corto Plazo	-	-
Estimación por Pérdida o Deterioro de Activos Circulantes	-	-	- Corto Plazo	-	-
Otros Activos Circulantes	-	-	- Provisiones a Corto Plazo	-	-
	-	-	- Otros Pasivos a Corto Plazo	-	-
Total de Activos Circulantes	4,612,917.44	209,729.27	Total de Pasivos Circulantes	1,588,350.14	15,145,080.96
Activo No Circulante			Pasivo No Circulante		
Inversiones Financieras a Largo Plazo	20,561,871.27	20,653,866.74	Cuentas por Pagar a Largo Plazo	-	-
Derechos a Recibir Efectivo o Equivalentes a Largo Plazo	-	-	- Documentos por Pagar a Largo Plazo	-	-
Bienes Inmuebles, Infraestructura y Construcciones en Proceso	42,013,000.00	42,013,000.00	Deuda Pública a Largo Plazo	-	-
Bienes Muebles	3,675,768.26	3,675,768.26	Pasivos Diferidos a Largo Plazo	-	-
Activos Intangibles	960,481.20	960,481.20	Fondos y Bienes de Terceros en Garantía y/o en Administración a Largo Plazo	20,561,871.27	20,653,866.74
Depreciación, Deterioro y Amortización Acumulada de Bienes	-	-	Provisiones a Largo Plazo	-	-
Activos Diferidos	3,578,217.99	3,522,791.37			
Estimación por Pérdida o Deterioro de Activos no Circulantes	-	-			
Otros Activos no Circulantes	-	-			
Total de Activos No Circulantes	63,832,902.74	63,780,324.83	Total de Pasivos No Circulantes	20,561,871.27	20,653,866.74
Total de Activos	68,245,820.18	63,990,054.10	Total de Pasivo	22,150,221.41	35,798,947.70

Hacienda Pública/Patrimonio		
Hacienda Pública/Patrimonio Contribuido	45,391,791.26	45,391,791.26
Aportaciones	45,391,791.26	45,391,791.26
Donaciones de Capital	-	-
Actualización de la Hacienda Pública/Patrimonio	-	-
Hacienda Pública/Patrimonio Generado	703,807.51	17,200,684.86
Resultados del Ejercicio (Ahorro/ Desahorro)	17,902,885.57	6,920,052.72
Resultados de Ejercicios Anteriores	8,233,278.70	13,153,331.42
Revalúos	-	-
Reservas	-	-
Rectificaciones de Resultados de Ejercicios Anteriores	23,432,356.75	23,433,963.56
Exceso o Insuficiencia en la Actualización de la Hacienda Pública/Patrimonio		
Resultado por Posición Monetaria	-	-
Resultado por Tenencia de Activos no Monetarios	-	-
Total Hacienda Pública/Patrimonio	46,095,598.77	28,191,105.40
Total de Pasivo y Hacienda Pública/Patrimonio	68,245,820.18	63,990,054.10

"Bajo protesta de decir verdad declaramos que los Estados Financieros y sus Notas, son razonablemente correctos y son responsabilidad del emisor"

Lic. Jesús Tadeo Yépiz Álvarez
Encargado de la Dirección de Administración y Finanzas

Ing. Octavio Esquertero del Real
Director General

Sistema Estatal de Evaluación
Estado de Situación Financiera - Detallado - LDF
Operadora de Proyectos Estratégicos del Estado de Sonora
Al 31 de diciembre de 2018 y al 30 de Septiembre de 2019 (b)

ETCA-I-C

TRIMESTRE: III

Concepto (c)	2019	31 de diciembre de 2018	Concepto (c)	2019	31 de diciembre de 2018
ACTIVO			PASIVO		
Activo Circulante			Activo Circulante		
a. Efectivo y Equivalentes (a=a1+a2+a3+a4+a5+a6+a7)	4,607,713.36	209,589.23	a. Cuentas por Pagar a Corto Plazo (a=a1+a2+a3+a4+a5+a6+a7+a8+a9)	1,588,350.14	15,145,080.96
a1) Efectivo	5,000.00	-	a1) Servicios Personales por Pagar a Corto Plazo	68,640.00	69,640.00
a2) Bancos/Tesorería	4,600,382.85	207,344.27	a2) Proveedores por Pagar a Corto Plazo	1,422,886.71	4,988,520.88
a3) Bancos/Depositos y Otros	-	-	a3) Contratistas por Obras Públicas por Pagar a Corto Plazo	-	-
a4) Inversiones Temporales (Hasta 3 meses)	-	-	a4) Participaciones y Aportaciones por Pagar a Corto Plazo	-	-
a5) Fondos con Afectación Específica	2,330.51	2,244.96	a5) Transferencias Obligadas por Pagar a Corto Plazo	-	-
a6) Depósitos de Fondos de Terceros en Garantía y/o Administración	-	-	a6) Intereses, Comisiones y Otros Gastos de la Deuda Pública por Pagar a Corto Plazo	-	-
a7) Otros Efectivos y Equivalentes	-	-	a7) Retenciones y Contribuciones por Pagar a Corto Plazo	-	-
b. Derechos a Recibir Efectivo o Equivalentes (b=b1+b2+b3+b4+b5+b6+b7)	5,204.08	140.04	a8) Devoluciones de la Ley de Ingresos por Pagar a Corto Plazo	52,482.50	45,578.16
b1) Inversiones Financieras de Corto Plazo	-	-	a9) Otras Cuentas por Pagar a Corto Plazo	44,330.93	10,044,341.93
b2) Cuentas por Cobrar a Corto Plazo	-	-	b. Documentos por Pagar a Corto Plazo (b=b1+b2+b3)	-	-
b3) Deudores Diversos por Cobrar a Corto Plazo	5,204.08	140.04	b1) Documentos Comerciales por Pagar a Corto Plazo	-	-
b4) Ingresos por Recuperar a Corto Plazo	-	-	b2) Documentos con Contratistas por Obras Públicas por Pagar a Corto Plazo	-	-
b5) Deudores por Anticipos de la Tesorería a Corto Plazo	-	-	b3) Otros Documentos por Pagar a Corto Plazo	-	-
b6) Préstamos Obligados a Corto Plazo	-	-	c. Porción a Corto Plazo de la Deuda Pública a Largo Plazo (c=c1+c2)	-	-
b7) Otros Derechos a Recibir Efectivo o Equivalentes a Corto Plazo	-	-	c1) Porción a Corto Plazo de la Deuda Pública	-	-
c. Derechos a Recibir Bienes o Servicios (c=c1+c2+c3+c4+c5)	-	-	c2) Porción a Corto Plazo de Arrendamiento Financiero	-	-
c1) Anticipo a Proveedores por Adquisición de Bienes y Prestación de Servicios a Corto Plazo	-	-	d. Títulos y Valores a Corto Plazo	-	-
c2) Anticipo a Proveedores por Adquisición de Bienes Inmuebles y Muebles a Corto Plazo	-	-	e. Pasivos Diferidos a Corto Plazo (e=e1+e2+e3)	-	-
c3) Anticipo a Proveedores por Adquisición de Bienes Intangibles a Corto Plazo	-	-	e1) Ingresos Cobrados por Adelantado a Corto Plazo	-	-
c4) Anticipo a Contratistas por Obras Públicas a Corto Plazo	-	-	e2) Intereses Cobrados por Adelantado a Corto Plazo	-	-
c5) Otros Derechos a Recibir Bienes o Servicios a Corto Plazo	-	-	e3) Otros Pasivos Diferidos a Corto Plazo	-	-
d. Inventarios (d=d1+d2+d3+d4+d5)	-	-	f. Fondos y Bienes de Terceros en Garantía y/o Administración a Corto Plazo (f=f1+f2+f3+f4+f5+f6)	-	-
d1) Inventario de Mercancías para Venta	-	-	f1) Fondos en Garantía a Corto Plazo	-	-
d2) Inventario de Mercancías Terminadas	-	-	f2) Fondos en Administración a Corto Plazo	-	-
d3) Inventario de Mercancías en Proceso de Elaboración	-	-	f3) Fondos Contingentes a Corto Plazo	-	-
d4) Inventario de Materias Primas, Materiales y Suministros para Producción	-	-	f4) Fondos de Fideicomisos, Mandatos y Contratos Análogos a Corto Plazo	-	-
d5) Bienes en Tránsito	-	-	f5) Otros Fondos de Terceros en Garantía y/o Administración a Corto Plazo	-	-
e. Almacenes	-	-	f6) Valores y Bienes en Garantía a Corto Plazo	-	-

Concepto (c)	2019	31 de diciembre de 2018	to (c)	2019	31 de diciembre
f. Estimación por Pérdida o Deterioro de Activos Circulantes (f=f1+f2) f1) Estimaciones para Cuentas Incobrables por Derechos a Recibir Efectivo o Equivalentes f2) Estimación por Deterioro de Inventarios					
g. Otros Activos Circulantes (g=g1+g2+g3+g4) g1) Valores en Garantía g2) Bienes en Garantía (excluye depósitos de fondos) g3) Bienes Derivados de Embargos, Decomisos, Aseguramientos y Dación en Pago g4) Adquisición con Fondos de Terceros					
IA. Total de Activos Circulantes (IA = a + b + c + d + e + f + g) Activo No Circulante	4,612,917.44	209,729.27		1,588,350.14	15,145,080.96
a. Inversiones Financieras a Largo Plazo	20,561,871.27	20,653,866.74			
b. Derechos a Recibir Efectivo o Equivalentes a Largo Plazo	42,013,000.00	42,013,000.00			
c. Bienes Inmuebles, Infraestructura y Construcciones en Proceso	3,675,768.26	3,675,768.26			
d. Bienes Muebles	960,481.20	960,481.20			
e. Activos Intangibles	3,578,217.99	3,522,791.37		20,561,871.27	20,653,866.74
f. Depreciación, Deterioro y Amortización Acumulada de Bienes					
g. Activos Diferidos					
h. Estimación por Pérdida o Deterioro de Activos no Circulantes					
i. Otros Activos no Circulantes					
IB. Total de Activos No Circulantes (IB = a + b + c + d + e + f + g + h + i)	63,632,902.74	63,780,324.83		20,561,871.27	20,653,866.74
I. Total del Activo (I = IA + IB)	68,245,820.18	63,990,054.10		22,150,221.41	35,798,947.70
II. Total del Pasivo (II = IIA + IIB)					
HACIENDA PÚBLICA/PATRIMONIO					
IIIA. Hacienda Pública/Patrimonio Contribuido (IIIA = a + b + c)				45,391,791.26	45,391,791.26
a. Aportaciones					
b. Donaciones de Capital				45,391,791.26	45,391,791.26
c. Actualización de la Hacienda Pública/Patrimonio					
IIIB. Hacienda Pública/Patrimonio Generado (IIIB = a + b + c + d + e)				703,807.51	17,200,684.86
a. Resultados del Ejercicio (Ahorro/ Desahorro)				17,902,885.57	6,920,052.72
b. Resultados de Ejercicios Anteriores				6,233,278.70	13,153,331.42
c. Revalúos					
d. Reservas					
e. Rectificaciones de Resultados de Ejercicios Anteriores				23,432,356.76	23,432,356.56
IIIC. Exceso o Insuficiencia en la Actualización de la Hacienda Pública/Patrimonio (IIIC=a+b)					
a. Resultado por Posición Monetaria					
b. Resultado por Tenencia de Activos no Monetarios					
III. Total Hacienda Pública/Patrimonio (III = IIIA + IIIB + IIIC)				46,095,598.77	28,191,106.40
IV. Total del Pasivo y Hacienda Pública/Patrimonio (IV =II+III)				68,245,820.18	63,990,054.10

Lic. Jesús Tadeo Yépez Álvarez
Encargado de la Dirección de Administración y Finanzas

Ing. Octavio Guerra del Real
Director General

Sistema Estatal de Evaluación
Estado de Actividades
Operadora de Proyectos Estratégicos del Estado de Sonora
Del 01 de enero al 30 de Septiembre de 2019
(PESOS)

ETCA-I-03

TRIMESTRE: III

	2019	2018
INGRESOS Y OTROS BENEFICIOS		
Ingresos de Gestión	20,468,961.33	7,342,309.22
Impuestos	-	-
Cuotas y Aportaciones de Seguridad Social	-	-
Contribuciones de Mejoras	-	-
Derechos	-	-
Productos	-	-
Aprovechamientos	-	-
Ingresos por Venta de Bienes y Prestación de Servicios	20,468,961.33	7,342,309.22
Participaciones, Aportaciones, Convenios, Incentivos Derivados de la Colaboración Fiscal, Fondos Distintos de Aportaciones, Transferencias, Asignaciones, Subsidios y Subvenciones, y Pensiones y Jubilaciones	10,502,113.67	9,529,301.33
Participaciones, Aportaciones, Convenios, Incentivos Derivados de la Colaboración Fiscal y Fondos Distintos de Aportaciones	-	-
Transferencias, Asignaciones, Subsidios y Subvenciones, y Pensiones y Jubilaciones	10,502,113.67	9,529,301.33
Otros Ingresos y Beneficios	-	-
Ingresos Financieros	-	-
Incremento por Variación de Inventarios	-	-
Disminución del Exceso de Estimaciones por Pérdida o Deterioro u Obsolescencia	-	-
Disminución del Exceso de Provisiones	-	-
Otros Ingresos y Beneficios Varios	-	-
Total de Ingresos y Otros Beneficios	30,971,075.00	16,871,610.55
GASTOS Y OTRAS PÉRDIDAS		
Gastos de Funcionamiento	13,012,762.81	17,424,692.13
Servicios Personales	8,054,409.43	6,328,348.03
Materiales y Suministros	154,043.45	175,487.98
Servicios Generales	4,804,309.93	10,921,056.12
Transferencias, Asignaciones, Subsidios y Otras Ayudas	-	2,654,863.05
Transferencias Internas y Asignaciones al Sector Público	-	2,654,863.05
Transferencias al Resto del Sector Público	-	-
Subsidios y Subvenciones	-	-
Ayudas Sociales	-	-
Pensiones y Jubilaciones	-	-
Transferencias a Fideicomisos, Mandatos y Contratos Análogos	-	-
Transferencias a la Seguridad Social	-	-
Donativos	-	-
Transferencias al Exterior	-	-
Participaciones y Aportaciones	-	-
Participaciones	-	-
Aportaciones	-	-
Convenios	-	-
Intereses, Comisiones y Otros Gastos de la Deuda Pública	-	-
Intereses de la Deuda Pública	-	-
Comisiones de la Deuda Pública	-	-
Gastos de la Deuda Pública	-	-
Costo por Coberturas	-	-
Apoyos Financieros	-	-
Otros Gastos y Pérdidas Extraordinarias	55,426.62	62,007.81
Estimaciones, Depreciaciones, Deterioros, Obsolescencia y Amortizaciones	55,426.62	62,007.81
Provisiones	-	-
Disminución de Inventarios	-	-
Aumento por Insuficiencia de Estimaciones por Pérdida o Deterioro u Obsolescencia	-	-
Aumento por Insuficiencia de Provisiones	-	-
Otros Gastos	-	-
Inversión Pública	-	-
Inversión Pública no Capitalizable	-	-
Total de Gastos y Otras Pérdidas	13,068,189.43	20,141,762.99
Resultados del Ejercicio (Año/Pro Desahorro)	17,902,885.57	3,270,152.44

Bajo protesta de decir verdad declaramos que los Estados Financieros y sus Notas, son razonablemente correctos y son responsabilidad del emisor

Lic. Jesús Tadeo Yépez Álvarez
Encargado de la Dirección de Administración y Finanzas

Ing. Octavio Zazuerra del Real
Director General

Operadora de Proyectos Estratégicos del Estado de Sonora
 Estado de Variación en la Hacienda Pública
 Del 01 de enero al 30 de Septiembre de 2019

ETCA-I-04

TRIMESTRE: III

Concepto	Hacienda Pública / Patrimonio Contribuido	Hacienda Pública / Patrimonio Generado de Ejercicios Anteriores	Hacienda Pública / Patrimonio Generado del Ejercicio	Exceso o Insuficiencia en la Actualización de la Hacienda Pública / Patrimonio	Total
Hacienda Pública / Patrimonio Contribuido Neto de 2018	45,391,791.26				45,391,791.26
Aportaciones	45,391,791.26				45,391,791.26
Donaciones de Capital	-				-
Actualización de la Hacienda Pública/Patrimonio	-				-
Hacienda Pública / Patrimonio Generado Neto de 2018		10,280,632.14	6,920,052.72		17,200,684.86
Resultados del Ejercicio (Ahorro/Desahorro)			6,920,052.72		6,920,052.72
Resultados de Ejercicios Anteriores		13,163,331.42			13,163,331.42
Revalúos					-
Reservas					-
Rectificaciones de Resultados de Ejercicios Anteriores		23,433,953.56			23,433,953.56
Exceso o Insuficiencia en la Actualización de la Hacienda Pública / Patrimonio Neto de 2018					-
Resultado por Posición Monetaria					-
Resultado por Tenencia de Activos no Monetarios					-
Hacienda Pública / Patrimonio Neto Final de 2018	45,391,791.26	10,280,632.14	6,920,052.72		28,191,106.40
Cambios en la Hacienda Pública / Patrimonio Contribuido Neto de 2019					
Aportaciones					
Donaciones de Capital					
Actualización de la Hacienda Pública/Patrimonio					
Variaciones de la Hacienda Pública / Patrimonio Generado Neto de 2019		6,920,052.72	24,824,545.29		17,904,492.57
Resultados del Ejercicio (Ahorro/Desahorro)			17,902,886.57		17,902,886.57
Resultados de Ejercicios Anteriores		6,920,052.72	6,920,052.72		
Revalúos					-
Reservas					-
Rectificaciones de Resultados de Ejercicios Anteriores			1,607.00		1,607.00
Cambios en el Exceso o Insuficiencia en la Actualización de la Hacienda Pública / Patrimonio Neto de 2019					
Resultado por Posición Monetaria					-
Resultado por Tenencia de Activos no Monetarios					-
Hacienda Pública / Patrimonio Neto Final de 2019	45,391,791.26	17,200,684.86	17,904,492.57		48,095,583.97

Lic. Jesús Padeo Yépez Álvarez.
 Encargado de la Dirección de Administración y Finanzas

Ing. Octavio Guerra del Real
 Director General

Sistema Estatal de Evaluación
Estado de Cambios en la Situación Financiera
Operadora de Proyectos Estratégicos del Estado de Sonora
Del 01 de enero al 30 de Septiembre de 2019
(PESOS)

ETCA-I-05

TRIMESTRE: III

	Origen	Aplicación
Activo	147,422.09	4,403,188.17
<i>Activo Circulante</i>	0.00	4,403,188.17
Efectivo y Equivalentes	0.00	4,398,124.13
Derechos a Recibir Efectivo o Equivalentes	0.00	5,064.04
Derechos a Recibir Bienes o Servicios	0.00	0.00
Inventario	0.00	0.00
Almacenes	0.00	0.00
Estimación por Pérdida o Deterioro de Activos Circulantes	0.00	0.00
Otros Activos Circulantes	0.00	0.00
<i>Activo No Circulante</i>	147,422.09	0.00
Inversiones Financieras a Largo Plazo	91,995.47	0.00
Derechos a Recibir Efectivo o Equivalentes a Largo Plazo	0.00	0.00
Bienes Inmuebles, Infraestructura y Construcciones en Proceso	0.00	0.00
Bienes Muebles	0.00	0.00
Activos Intangibles	0.00	0.00
Depreciación, Deterioro y Amortización Acumulada de Bienes	55,426.62	0.00
Activos Diferidos	0.00	0.00
Estimación por Pérdida o Deterioro de Activos no Circulantes	0.00	0.00
Otros Activos no Circulantes	0.00	0.00
Pasivo	0.00	13,648,726.29
<i>Pasivo Circulante</i>	0.00	13,556,730.82
Cuentas por Pagar a Corto Plazo	0.00	13,556,730.82
Documentos por Pagar a Corto Plazo	0.00	0.00
Porción a Corto Plazo de la Deuda Pública a Largo Plazo	0.00	0.00
Títulos y Valores a Corto Plazo	0.00	0.00
Pasivos Diferidos a Corto Plazo	0.00	0.00
Fondos y Bienes de Terceros en Garantía y/o Administración a Corto Plazo	0.00	0.00
Provisiones a Corto Plazo	0.00	0.00
Otros Pasivos a Corto Plazo	0.00	0.00
<i>Pasivo No Circulante</i>	0.00	91,995.47
Cuentas por Pagar a Largo Plazo	0.00	0.00
Documentos por Pagar a Largo Plazo	0.00	0.00
Deuda Pública a Largo Plazo	0.00	0.00
Pasivos Diferidos a Largo Plazo	0.00	0.00
Fondos y Bienes de Terceros en Garantía y/o en Administración a Largo Plazo	0.00	91,995.47
Provisiones a Largo Plazo	0.00	0.00
HACIENDA PUBLICA/PATRIMONIO	24,824,545.09	6,920,052.72
<i>Hacienda Pública/Patrimonio Contribuido</i>	0.00	0.00
Aportaciones	0.00	0.00
Donaciones de Capital	0.00	0.00
Actualización de la Hacienda Pública/Patrimonio	0.00	0.00
<i>Hacienda Pública/Patrimonio Generado</i>	24,824,545.09	6,920,052.72
Resultados del Ejercicio (Ahorro/ Desahorro)	24,822,938.29	0.00
Resultados de Ejercicios Anteriores	0.00	6,920,052.72
Revalúos	0.00	0.00
Reservas	0.00	0.00
Rectificaciones de Resultados de Ejercicios Anteriores	1,606.80	0.00
Excesos o Insuficiencia en la Actualización de la Hacienda Pública/Patrimonio	0.00	0.00
Resultado por Posición Monetaria	0.00	0.00
Resultado por Tenencia de Activos no Monetarios	0.00	0.00

Bajo protesta de decir verdad declaramos que los Estados Financieros y sus Notas, son razonablemente correctos y son responsabilidad del emisor

Lic. Jesús Tadeo Yépiz Álvarez
Encargado de la Dirección de Administración y Finanzas

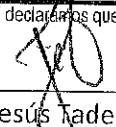
Ing. Octavio Ezquerro del Real
Director General


Sistema Estatal de Evaluación
Estado de Flujos de Efectivo
Operadora de Proyectos Estratégicos del Estado de Sonora
Al 30 de Septiembre 2019
(PESOS) TRIMESTRE: III

ETCA-I-06

Concepto	2019	2018
Flujos de Efectivo de las Actividades de Operación		
Origen		
Impuestos	30,971,075.00	16,871,610.55
Cuotas y Aportaciones de Seguridad Social	0.00	0.00
Contribuciones de mejoras	0.00	0.00
Derechos	0.00	0.00
Productos	0.00	0.00
Aprovechamientos	0.00	0.00
Ingresos por Venta de Bienes y Prestación de Servicios	20,468,961.33	7,342,309.22
Participaciones, Aportaciones, Convenios, Incentivos Derivados de la Colaboración Fiscal y Fondos Distintos de Aportaciones	0.00	0.00
Transferencias, Asignaciones, Subsidios y Subvenciones, y Pensiones y Jubilaciones	10,502,113.67	9,529,301.33
Otros Orígenes de Operación	0.00	0.00
Aplicación	11,868,473.90	18,558,943.51
Servicios Personales	8,054,409.43	6,328,348.03
Materiales y Suministros	141,731.52	171,930.08
Servicios Generales	3,664,223.67	9,335,800.89
Transferencias Internas y Asignaciones al Sector Público	0.00	2,654,863.05
Transferencias al resto del Sector Público	0.00	0.00
Subsidios y Subvenciones	0.00	0.00
Ayudas Sociales	0.00	0.00
Pensiones y Jubilaciones	0.00	0.00
Transferencias a Fideicomisos, Mandatos y Contratos Análogos	0.00	0.00
Transferencias a la Seguridad Social	0.00	0.00
Donativos	0.00	0.00
Transferencias al Exterior	0.00	0.00
Participaciones	0.00	0.00
Aportaciones	0.00	0.00
Convenios	0.00	0.00
Otras Aplicaciones de Operación	8,109.28	68,001.46
Flujos Netos de Efectivo por Actividades de Operación	19,102,601.10	-1,687,332.96
Flujos de Efectivo de las Actividades de Inversión		
Origen		
Bienes Inmuebles, Infraestructura y Construcciones en Proceso	0.00	0.00
Bienes Muebles	0.00	0.00
Otros Orígenes de Inversión	0.00	0.00
Aplicación	0.00	0.00
Bienes Inmuebles, Infraestructura y Construcciones en Proceso	0.00	0.00
Bienes Muebles	0.00	0.00
Otras Aplicaciones de Inversión	0.00	0.00
Flujos Netos de Efectivo por Actividades de Inversión	0.00	0.00
Flujo de Efectivo de las Actividades de Financiamiento		
Origen		
Endeudamiento Neto	0.00	0.00
Interno	0.00	0.00
Externo	0.00	0.00
Otros Orígenes de Financiamiento	0.00	0.00
Aplicación	14,704,476.97	0.00
Servicios de la Deuda	14,704,476.97	0.00
Interno	14,704,476.97	0.00
Externo	0.00	0.00
Otras Aplicaciones de Financiamiento	0.00	0.00
Flujos netos de Efectivo por Actividades de Financiamiento	-14,704,476.97	0.00
Incremento/Disminución Neta en el Efectivo y Equivalentes al Efectivo	4,398,124.13	-1,687,332.96
Efectivo y Equivalentes al Efectivo al Inicio del Ejercicio	209,589.23	2,137,911.69
Efectivo y Equivalentes al Efectivo al Final del Ejercicio	4,607,718.36	450,578.73

Bajo protesta de decir verdad declaramos que los Estados Financieros y sus Notas, son razonablemente correctos y son responsabilidad del emisor


Lic. Jesús Tadeo Yépez Álvarez
Encargado de la Dirección de Administración y Finanzas


Ing. Octavio Ezquerro del Real
Director General

Sistema Estatal de Evaluación

ETCA-I-07

Estado Análítico del Activo

Operadora de Proyectos Estratégicos del Estado de Sonora

Del 01 de enero al 30 de Septiembre de 2019

(PESOS)

TRIMESTRE: III

Concepto	Saldo Inicial 1	Cargos del Periodo 2	Abonos del Periodo 3	Saldo Final 4 (1+2-3)	Variación del Periodo (4-1)
ACTIVO	63,990,054.10	62,046,163.73	57,790,397.65	68,245,820.18	4,255,766.08
Activo Circulante	209,729.27	62,045,819.53	57,642,631.36	4,612,917.44	4,403,188.17
Efectivo y Equivalentes	209,589.23	31,064,810.49	26,666,686.36	4,607,713.36	4,398,124.13
Derechos a Recibir Efectivo o Equivalentes	140.04	30,981,009.04	30,975,945.00	5,204.08	5,064.04
Derechos a Recibir Bienes o Servicios	0.00	0.00	0.00	0.00	0.00
Inventarios	0.00	0.00	0.00	0.00	0.00
Almacenes	0.00	0.00	0.00	0.00	0.00
Estimación por Pérdida o Deterioro de Activos Circulantes	0.00	0.00	0.00	0.00	0.00
Otros Activos Circulantes	0.00	0.00	0.00	0.00	0.00
Activo No Circulante	63,780,324.83	344.20	147,766.29	63,632,902.74	-147,422.09
Inversiones Financieras a Largo Plazo	20,653,866.74	344.20	92,339.67	20,561,871.27	-91,995.47
Derechos a Recibir Efectivo o Equivalentes a Largo Plazo	0.00	0.00	0.00	0.00	0.00
Bienes Inmuebles, Infraestructura y Construcciones en Proceso	42,013,000.00	0.00	0.00	42,013,000.00	0.00
Bienes Muebles	3,675,768.26	0.00	0.00	3,675,768.26	0.00
Activos Intangibles	960,481.20	0.00	0.00	960,481.20	0.00
Depreciación, Deterioro y Amortización Acumulada de Bienes	-3,522,791.37	0.00	55,426.62	-3,578,217.99	-55,426.62
Activos Diferidos	0.00	0.00	0.00	0.00	0.00
Estimación por Pérdida o Deterioro de Activos no Circulantes	0.00	0.00	0.00	0.00	0.00
Otros Activos no Circulantes	0.00	0.00	0.00	0.00	0.00

Bajo protesta de decir verdad declaramos que los Estados Financieros y sus Notas, son razonablemente correctos y son responsabilidad del emisor

Lic. Jesús Tadeo Yépiz Álvarez

Encargado de la Dirección de Administración y Finanzas

Ing. Octavio Ezquerro del Real
Director General

Sistema Estatal de Evaluación
 Estado Analítico de la Deuda y Otros Pasivos
 Operadora de Proyectos Estratégicos del Estado de Sonora
 Del 01 de enero al 30 de Septiembre de 2019

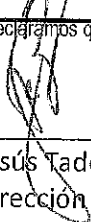
ETCA-I-08

(PESOS)

TRIMESTRE: III

DENOMINACIÓN DE LAS DEUDAS	MONEDA DE CONTRATACIÓN	INSTITUCIÓN O PAÍS ACREEDOR	SALDO INICIAL DEL PERIODO	SALDO FINAL DEL PERIODO
DEUDA PÚBLICA				
Corto Plazo				
Deuda Interna			0.00	0.00
Instituciones de Crédito			0.00	0.00
Títulos y Valores				
Arrendamientos Financieros				
Deuda Externa			0.00	0.00
Organismos Financieros Internacionales			0.00	
Deuda Bilateral				
Títulos y Valores				
Arrendamientos Financieros				
<i>Subtotal Corto Plazo</i>			0.00	0.00
Largo Plazo				
Deuda Interna			0.00	0.00
Instituciones de Crédito				
Títulos y Valores				
Arrendamientos Financieros				
Deuda Externa			0.00	0.00
Organismos Financieros Internacionales				
Deuda Bilateral				
Títulos y Valores				
Arrendamientos Financieros				
<i>Subtotal Largo Plazo</i>			0.00	0.00
Otros Pasivos			35,798,947.70	22,150,221.41
Total Deuda y Otros Pasivos			35,798,947.70	22,150,221.41

Bajo protesta de decir verdad declaramos que los Estados Financieros y sus Notas, son razonablemente correctos y son responsabilidad del emisor


 Lic. Jesús Tadeo Yépez Álvarez
 Encargado de la Dirección de Administración y Finanzas


 Ing. Octavio Ezquerro del Real
 Director General

Sistema Estatal de Evaluación
Informe Analítico de la Deuda Pública y Otros Pasivos - LDF
Operadora de Proyectos Estratégicos del Estado de Sonora
Del 01 de enero al 30 de Septiembre de 2019

ETCA-I-09

TRIMESTRE: III

(PESOS)

Denominación de la Deuda Pública y Otros Pasivos (c)	Saldo al 31 de diciembre de 2018 (d)	Disposiciones del Periodo (e)	Amortizaciones del Periodo (f)	Revaluaciones, Reclasificaciones y Otros Ajustes (g)	Saldo Final del Periodo (h) h=d+e-f+g	Pago de Intereses del Periodo (i)	Pago de Comisiones y demás costos asociados durante el Periodo (j)
1. Deuda Pública (1=A+E)							
A. Corto Plazo (A=a1+a2+a3)							
a1) Instituciones de Crédito							
a2) Títulos y Valores							
a3) Arrendamientos Financieros							
B. Largo Plazo (B=b1+b2+b3)							
b1) Instituciones de Crédito							
b2) Títulos y Valores							
b3) Arrendamientos Financieros							
2. Otros Pasivos	35,798,947.70				22,150,221.41		
3. Total de la Deuda Pública y Otros Pasivos (3=1+2)	35,798,947.70				22,150,221.41		
4. Deuda Contingente 1 (Informativo)							
A. Deuda Contingente 1							
B. Deuda Contingente 2							
C. Deuda Contingente XX							
5. Valor de Instrumentos Bono Cupón Cero 2 (Informativo)							
A. Instrumento Bono Cupón Cero 1							
B. Instrumento Bono Cupón Cero 2							
C. Instrumento Bono Cupón Cero XX							

Se refiere a cualquier financiamiento sin fuente o garantía de pago definida, que sea asumida de manera solidaria o subsidiaria por las Entidades Federativas con sus Municipios, organismos descentralizados y empresas de participación estatal mayoritaria y fideicomisos, locales o municipales, y por los Municipios con sus respectivos organismos descentralizados y empresas de participación municipal mayoritaria.
 Se refiere al valor del Bono Cupón Cero que respalda el pago de los créditos asociados al mismo (Activo).

1

2

Obligaciones a Corto Plazo (K)	Monto Contratado (l)	Plazo Pactado (m)	Tasa de Interés (n)	Comisiones y Costos Relacionados (o)	Tasa Efectiva (p)
6. Obligaciones a Corto Plazo (Informativo)					
A. Crédito 1					
B. Crédito 2					
C. Crédito XX					

Lic. Jesús Tadeo Yépiz Álvarez

Encargado de la Dirección de Administración y Finanzas

Ing. Octavio Ezquerria del Real
 Director General


Sistema Estatal de Evaluación
Informe Analítico de Obligaciones Diferentes de Financiamientos – LDF
Operadora de Proyectos Estratégicos del Estado de Sonora
Del 01 de enero al 30 de Septiembre de 2019

ETCA-I-10

TRIMESTRE: III
(PESOS)

Denominación de las Obligaciones Diferentes de Financiamiento (c)	Fecha del Contrato (d)	Fecha de inicio de operación del proyecto (e)	Fecha de vencimiento (f)	Monto de la inversión pactado (g)	Plazo pactado (h)	Monto promedio mensual del pago de la contraprestación (i)	Monto promedio mensual del pago de la contraprestación correspondiente al pago de inversión (j)	Monto pagado de la inversión al XX de XXXXXX de 2019 (k)	Monto pagado de la inversión actualizado al XX de XXXXXX de 2019 (l)	Saldo pendiente por pagar de la inversión al XX de XXXXXX de 2019 (m = g - l)
A. Asociaciones Público Privadas (APP's) (A=a+b+c+d) a) APP 1 b) APP 2 c) APP 3 d) APP XX										
B. Otros Instrumentos (B=a+b+c+d) a) Otro Instrumento 1 b) Otro Instrumento 2 c) Otro Instrumento 3 d) Otro Instrumento XX										
C. Total de Obligaciones Diferentes de Financiamiento (C=A+B)										

"NADA QUE INFORMAR EN ESTE APARTADO"



Lic. Jesús Tadeo Yépiz Alvaréz
Encargado de la Dirección de Administración y Finanzas

Ing. Octavio Ezquerro del Real
Director General

Sistema Estatal de Evaluación
Informe sobre Pasivos Contingentes
Operadora de Proyectos Estratégicos del Estado de Sonora
Al 30 de septiembre de 2019
(PESOS)

ETCA-I-11

TRIMESTRE: III

A Corto Plazo

A Mediano Plazo

INFORME SOBRE PASIVOS CONTINGENTES: Informar las obligaciones que tienen su origen en

hechos específicos e independientes del pasado que en el futuro pueden ocurrir o no, y de


acuerdo con lo que acontezca, desaparecen o se convierten en pasivos reales por ejemplo,

juicios, garantías, avales, costos de planes de pensiones, jubilaciones, etc.


A Largo Plazo

"NADA QUE INFORMAR EN ESTE APARTADO"

Bajo protesta de decir verdad declaramos que los Estados Financieros y sus Notas, son razonablemente correctos y son responsabilidad del emisor


Lic. Jesús Tadeo Yépiz Álvarez

Encargado de la Dirección de Administración y Finanzas


Ing. Octavio Ezquerro del Real
Director General

ETCA-I-12
Sistema Estatal de Evaluación
Notas a los Estados Financieros
Operadora de Proyectos Estratégicos del Estado de Sonora
Al 30 de septiembre 2019
(PESOS)

TRIMESTRE: III

NOTAS DE DESGLOSE.

I) NOTAS AL ESTADO DE SITUACION FINANCIERA.

Refleja los saldos al 30 de septiembre del 2019, de los grupos de Activo, Pasivo y Hacienda/Patrimonio como resultado de las operaciones realizadas.

Activo

Efectivo y Equivalentes: \$ 4,607,713.36

a) Se realizó la asignación del fondo fijo de \$5,000.00 para sufragar gastos menores.

Concepto	2019	2018
BANCOS/TESORERÍA	\$ 4,600,382.385	\$ 207,344
INVERSIONES TEMPORALES (HASTA 3 MESES)	\$ 2,330.51	2,245
Suma	\$ 4,602,713.36	\$ 209,589

b) La cuenta de bancos está integrada de la siguiente manera:

Banco	Cuenta	Descripción	Importe
HSBC	4030371173	Servicios Personales	44,812.13
BANREGIO	190009300019	Gasto Corriente	4,555,570.72
Subtotal			\$4,600,382.85

La cuenta de Inversiones Temporales por hasta tres meses se encuentra integrada de la siguiente manera:

Concepto	Cuenta Clabe	Descripción	Bancos
CI Banco F/000168	155432	Inversión diaria	2,325.44
CI Banco F/000168-0	01418000010131273	Inversión diaria	5.07
Subtotal			\$2,330.51

El fideicomiso F/000168 es la cuenta por la que se reciben los recursos propios que se generan y de ahí se distribuyen a la cuenta de cheques de La Operadora mediante instrucciones de pago. La cuenta F/000168-0 es una cuenta alterna que se abrió exclusivamente en el 2012 para recibir un recurso federal de CONACYT para un proyecto de la ciudad del conocimiento el cual ya fue terminado, al momento no se ha cancelado la cuenta en la cual hay un saldo de \$5.07, las dos cuentas son de inversión diaria.

a) Depósitos de fondos de terceros en garantía 0.00

2. Derechos a recibir efectivo y equivalentes: Por \$ 5,204.08 se encuentra integrado de la siguiente manera:

Concepto	2019	2018
CUENTAS POR COBRAR A CORTO PLAZO	140.00	\$140.04
DEUDORES DIVERSOS POR COBRAR A CORTO PLAZO	5,064.08	
Suma	\$ 5,204.08	\$140.04

ETCA-I-12
Sistema Estatal de Evaluación
Notas a los Estados Financieros
Operadora de Proyectos Estratégicos del Estado de Sonora
Al 30 de septiembre 2019
(PESOS)

Cuenta	Concepto	90 días	180 días	Menor o igual a 365	Mayor a 365	Total
1123-03	Deudores Diversos	2,076.00	3,128.08			5,204.08
Total		2,076.00	\$ 5,204.08			\$ 5,204.08

4. INVERSIONES FINANCIERAS A LARGO PLAZO:

Fideicomiso, Mandatos y Contratos Análogos

Al 30 de septiembre del 2019 se tiene un saldo de \$ 20,561,871.27

4. Bienes Muebles, Inmuebles, Construcciones en Proceso e Intangibles

a) Bienes Muebles, Intangibles y Depreciaciones

Se integra de la siguiente manera:

Concepto	2019	2018
MOBILIARIO Y EQUIPO DE ADMINISTRACIÓN	\$ 3,138,070.26	\$ 3,138,070.26
MOBILIARIO Y EQUIPO EDUCACIONAL Y RECREATIVO	.00	.00
Vehículos y Equipo de Transporte	537,698.00	537,698.00
MAQUINARIA, OTROS EQUIPOS Y HERRAMIENTAS	.00	.00
Subtotal BIENES MUEBLES	\$3,675,768.26	\$3,675,768.26
SOFTWARE	22,981.20	22,981.20
LICENCIAS	.00	.00
Subtotal ACTIVOS INTANGIBLES	\$22,981.20	\$22,981.20
DEPRECIACIÓN ACUMULADA DE BIENES MUEBLES	\$ 3,560,104.73	\$ 3,507,263.54
AMORTIZACIÓN ACUMULADA DE ACTIVOS INTANGIBLES	18,113.26	15,527.83
Subtotal DEPRECIACIÓN, DETERIORO Y AMORTIZACIÓN ACUMULADA DE BIENES	\$3,578,217.99	\$3,522,791.37

La cuenta Bienes Muebles está conformada de la siguiente manera:

Cuenta	Concepto	Importe
1241-1-51101	Muebles de oficina y Estantería	1,716,400.87
1241-1-51901	Otro mobiliario y Equipo de Administración	732,402.09
1241-3-51500	Equipo de Computo	580,487.30
1241-3-51501	Bienes Informáticos	66,781.00
1241-9-51901	Equipo de Administración	41,999.00
1244-1-54101	Equipo de Transporte	537,698.00
Total Bienes Muebles		\$ 3,675,768.26

b) Bienes Inmuebles.

Saldo \$42,013,000.00

ETCA-I-12
Sistema Estatal de Evaluación
Notas a los Estados Financieros
Operadora de Proyectos Estratégicos del Estado de Sonora
Al 30 de septiembre 2019
(PESOS)

Concepto	2019	2018
TERRENOS	\$ 42,013,000.00	\$ 42,013,000.00
OTROS BIENES INMUEBLES	.00	.00
Subtotal BIENES INMUEBLES, INFRAESTRUCTURA Y CONSTRUCCIONES EN PROCESO	\$42,013,000.00	\$42,013,000.00

La cuenta está conformada de la siguiente manera:

Cuenta	Concepto	Importe	Avance
1231-01	Terreno Cajeme Catastro 1800E2436195	42,013,000.00	
	Total Bienes Inmuebles	\$42,013,000.00	

c) Bienes Intangibles.

Saldo \$ 960,481.20

Se encuentra integrado de la siguiente manera;

Cuenta	Concepto	Importe
1252-3-0001	Derechos de Agua 125 Millares Cd. Del Conocimiento	937,500.00
1251-0-59101	Sistema SACG6	20,000.00
1251-0-59101	Licencia Antivirus	2,981.20
	Total Activo Intangible	\$960,481.20

d) Depreciación y Amortización de Bienes Muebles e Intangibles \$ 3,578,217.99

Bienes Muebles. Para dar cumplimiento a lo establecido por el CONAC se realizó la depreciación de los bienes de acuerdo al método de la línea recta.

Cuenta	Concepto	% de Depreciación	Depn. acumulada
1263-1	Depreciación Acumulada de Muebles de Oficina y Estantería	10	2,447,672.16
1263-4	Depreciación Acumulada de Equipo de Transporte	20	462,617.80
1263-8	Depreciación de Equipo de Computo	33	649,814.77
	Total Depreciación.		\$3,560,104.73

Intangibles. Amortización Acumulada de Licencias.

Cuenta	Concepto	Amort. acumulada
1265-4	Amortización acumulada de Activos Intangibles	\$18,113.26

4. Cuentas por pagar a corto plazo integrada por los siguientes conceptos: \$ 1,034,436.09

ETCA-I-12
Sistema Estatal de Evaluación
Notas a los Estados Financieros
Operadora de Proyectos Estratégicos del Estado de Sonora
Al 30 de septiembre 2019
(PESOS)

Cuenta	Concepto	90 días	180 días	Menor o igual a 365	Mayor a 365	Total
2111-3	Servicios Personales a C.P.				68,640.00	68,640.00
2112	Proveedores	1,422,896.71				1,422,896.71
2117	Retenciones y Contribuciones	52,482.50				52,482.50
2119	Otras cuentas por pagar				44,330.93	44,330.93
Total		\$ 1,475,379.21			\$ 112,970.93	\$ 1,588,350.14

Concepto	2019	2018
PASIVO CIRCULANTE	\$ 1,588,350.14	\$ 15,145,080.96
PASIVO NO CIRCULANTE	20,561,871.27	20,653,866.74
Suma de Pasivo	\$ 22,150,221.41	\$ 35,798,947.70

5. Pasivo No Circulante:

Fondos y Bienes de Terceros en Garantía y/o Administración: al 30 de septiembre del 2019 se cuenta con un saldo de \$ 20,561,871.27 por administración de fondos otorgados al Fideicomiso Vado del Rio.

6. Hacienda Pública/Patrimonio contribuido se integra de la siguiente manera:

Patrimonio contribuido	Importe
Aportaciones	\$45,391,791.26

Se encuentra representado en mayoría por los bienes de activo fijo donados y adquiridos.

6. Hacienda Pública/Patrimonio Generado.

Resultado del Ejercicio (Ahorro/Desahorro). El importe de la cuenta representa la confrontación de los ingresos con los egresos ocurridos en el periodo.

Resultado de Ejercicios Anteriores.

Patrimonio Generado	Importe
Resultado del Ejercicio (ahorro o desahorro)	\$ 17,902,885.57
Resultado del Ejercicios Anteriores	6,233,278.70
Rectificaciones de Resultados de Ejercicios Anteriores	-\$23,432,356.76

ETCA-I-12
Sistema Estatal de Evaluación
Notas a los Estados Financieros
Operadora de Proyectos Estratégicos del Estado de Sonora
Al 30 de septiembre 2019
(PESOS)

II) NOTAS AL ESTADO DE ACTIVIDADES.

Informa el monto del cambio total en la Hacienda Pública/Patrimonio que se generó durante el periodo. Muestra una relación resumida de los ingresos y los gastos y otras pérdidas.

1. Las notas que integran los ingresos son las siguientes.

Ingresos	Importe
Ingresos de Gestión	\$ 20,468,961.33
Transferencias, asignaciones y subsidios	10,502,113.67
Total	\$ 30,971,075.00

- Los Ingresos de Gestión corresponden a los rendimientos generados por los Fideicomisos F/000168
- Los Subsidios corresponden a los recibidos por parte del Gobierno del Estado para capítulo 1000 y para el capítulo 4000 Servicios Generales.

2. Las cuentas contempladas en los gastos son las siguientes:

Concepto	Importe
Servicios Personales	8,054,409.43
Materiales y Suministros	154,043.45
Servicios Generales	4,804,309.93
Estimaciones, Depreciación, Deterioros	55,426.62
Total	\$ 13,068,189.43

III) NOTAS AL ESTADO DE VARIACIONES EN LA HACIENDA PÚBLICA/PATRIMONIO.

Muestra la actividad financiera del ente público y revela el flujo de recursos recibidos y ejercidos durante el ejercicio, a la fecha no se han realizado ajustes o modificaciones al Patrimonio Contribuido y/o Generado.

1. En la cuenta de patrimonio generado se acumulan los resultados de ejercicios anteriores y se integran de la siguiente forma:

Patrimonio Contribuido	45,391,791.26
Resultado del Ejercicio	17,902,885.57
Resultado del Ejercicio Anteriores	6,233,278.70
Rectificaciones de Ejercicios Anteriores	-23,432,356.76

IV) NOTAS AL ESTADO DE FLUJO DE EFECTIVO.

Revela en forma detallada las variaciones de las cuentas patrimoniales en el periodo, clasificando por actividades de operación, de inversión y de financiamiento.

1. El análisis de los saldos inicial y final que figuran en la última parte del estado de flujo de efectivo en la cuenta de efectivo y equivalentes es como sigue:

ETCA-I-12
Sistema Estatal de Evaluación
Notas a los Estados Financieros
Operadora de Proyectos Estratégicos del Estado de Sonora
Al 30 de septiembre 2019
(PESOS)

Concepto	Saldo Inicial (Dic 2018)	Saldo Final 2019
EFFECTIVO		5,000.00
HSBC	44,812.13	44,812.13
SANTANDER	11,923.98	0.00
BANREGIO	150,608.16	4,555,570.72
THE NEW YORK	2,244.96	2,325.44
DEPOSITOS EN GARANTIA	0.00	0.00
TOTAL	\$ 209,589.23	\$ 4,607,708.29

2. En este periodo no se ejecutaron Obras.

3. Conciliación de los Flujos de Efectivo Netos de las Actividades de Operación y la cuenta de Ahorro/Desahorro antes de rubros extraordinarios.

CONCILIACION FLUJO DE EFFECTIVO	sep-19	dic-18
Ahorro/Desahorro antes de rubros Extraordinarios	17,902,885.57	-6,926,884
Movimientos de partidas (o rubros) que no afectan al efectivo		
Aumentos y disminuciones de activos	0.00	-14,384
Aumentos y disminuciones de pasivos	-13,556,730.82	4,901,420.31
Depreciación	55,426.62	80,790
Amortización		
Incrementos en las provisiones		
Incremento en Inversiones producido por Revaluación		
Ganancia/pérdidas en venta de propiedad, planta y equipo		
Disminución en Cuentas por cobrar	-5,064.04	50,735.06
Partidas extraordinarias	-1,606.80	-20,000
TOTAL NETO = INCREMENTO / DECREMENTO EN EFECTIVO Y EQUIVALENTES	\$4,398,124.13	-1,928,322

ETCA-I-12
Sistema Estatal de Evaluación
Notas a los Estados Financieros
Operadora de Proyectos Estratégicos del Estado de Sonora
Al 30 de septiembre 2019
(PESOS)

V) CONCILIACIÓN ENTRE LOS INGRESOS PRESUPUESTARIOS Y CONTABLES, ASÍ COMO ENTRE LOS EGRESOS PRESUPUESTARIOS Y LOS GASTOS CONTABLES.

a) Conciliación entre los ingresos presupuestarios y contables.

1. Ingresos Presupuestarios		\$ 30,971,075.00
(MAS)		
2. Ingresos contables no presupuestarios		\$ -
Incremento por variación de inventarios	\$ -	
Disminución del exceso de estimaciones por pérdida o deterioro u obsolescencia	\$ -	
Disminución del exceso de provisiones	\$ -	
Otros Ingresos y beneficios varios	\$ -	
Otros Ingresos contables no presupuestarios	\$ -	
(MENOS)		
3. Ingresos presupuestarios no contables		\$ -
Productos de capital	\$ -	
Aprovechamientos de capital	\$ -	
Ingresos derivados de financiamientos	\$ -	
Otros Ingresos presupuestarios no contables	\$ -	
4. Ingresos Contables (4= 1 + 2 - 3)		\$ 30,971,075.00

b) Conciliación entre los egresos presupuestarios y los gastos contables.

1. Total de Egresos Presupuestarios		\$ 27,717,239.78
(MENOS)		
2. Egresos Presupuestarios no contables		14,704,476.97
Mobiliario y equipo de administración	\$0	

ETCA-I-12
Sistema Estatal de Evaluación
Notas a los Estados Financieros
Operadora de Proyectos Estratégicos del Estado de Sonora
Al 30 de septiembre 2019
(PESOS)

Mobiliario y equipo educacional y recreativo	\$0	
Equipo e instrumental médico y de laboratorio	\$0	
Vehículos y equipo de transporte	\$0	
Equipo de defensa y seguridad	\$0	
Maquinaria, otros equipos y herramientas	\$0	
Activos biológicos	\$0	
Bienes inmuebles	\$0	
Activos intangibles	\$0	
Obra pública en bienes propios		
Acciones y participaciones de capital	\$0	
Compra de títulos y valores	\$0	
Inversiones en fideicomisos, mandatos y otros análogos	\$0	
Provisiones para contingencias y otras erogaciones especiales	\$0	
Armonización de la deuda pública	\$0	
Adeudos de ejercicios fiscales anteriores (ADEFAS)	14,704,476.97	
Otros Egresos Presupuestales No Contables	\$0	
(MAS)		
3. Gastos contables no presupuestarios		55,426.62
Estimaciones, depreciaciones, deterioros, obsolescencia y amortizaciones	55,426.62	
Provisiones	\$0.00	
Disminución de inventarios	\$0.00	
Aumento por insuficiencia de estimaciones por pérdida o deterioro u obsolescencia	\$0.00	
Aumento por insuficiencia de provisiones	\$0.00	
Otros gastos	0.00	
Otros Gastos Contables No Presupuestales	\$0.00	
4. Total de Gasto Contable (4= 1 + 2 + 3)		\$ 13,068,189.43

B) NOTAS DE MEMORIA (Cuentas de Orden)

Las cuentas de orden se utilizan para registrar movimientos de valores que no afecten o modifiquen el balance del ente, sin embargo, su incorporación en libros es necesaria con fines de recordatorio contable, de control y en general sobre los aspectos administrativos, o bien para consignar sus derechos o responsabilidades contingentes que puedan o no presentarse en el futuro.

1. Cuentas Contables.

En el ejercicio 2017 se registró en la cuenta "Bienes Bajo Contrato de Comodato la Unidad Ford Fiesta 2005"

ETCA-I-12
Sistema Estatal de Evaluación
Notas a los Estados Financieros
Operadora de Proyectos Estratégicos del Estado de Sonora
Al 30 de septiembre 2019
(PESOS)

2. Cuentas presupuestarias.

<u>Ley de Ingresos</u>	<u>IMPORTE</u>
Estimada	\$20,667,927.00
Por ejecutar	2,022,186.92
Modificaciones a la Ley de Ingresos	12,325,334.92
Devengada	30,971,075.00
Recaudada	30,971,075.00
<u>Presupuesto de Egresos</u>	
Aprobado	\$20,667,927.00
Por Ejercer	7,655,164.19
Modificaciones al Presupuesto de Egresos Aprobado	14,704,476.97
Comprometido	27,717,239.78
Devengado	27,717,239.78
Ejercido	27,717,239.78
Pagado	26,564,841.59

Se autorizó un presupuesto de Ingresos y Egresos para el presente ejercicio por la cantidad de \$20,667,927.00 mediante oficio No. DGA/077/19 el día 28 enero 2019.

Al mes de septiembre el presupuesto de egresos autorizado se modificó en \$14,704,476.97 en el capítulo 9000 con el fin de cubrir los pasivos pendientes al cierre del 2018,

Se recaudaron ingresos propios en el primer trimestre del presente ejercicio por \$ 49.83, en el segundo trimestre \$19,932,215.90 y en el tercer trimestre \$ 536,695.60.

C) NOTAS DE GESTIÓN ADMINISTRATIVA

1. Introducción.

Los Estados Financieros de Operadora de Proyectos Estratégicos del Estado de Sonora, proveen de información financiera a sus principales usuarios, la ciudadanía, a los administradores de la Secretaría de Hacienda que integran el Poder Ejecutivo del Gobierno del Estado de Sonora, a las Entidades Fiscalizadoras.

El objeto del presente documento es la revelación del contexto y de los aspectos económicos financieros más relevantes que influyeron en las decisiones de esta Entidad y que deberán ser considerados en la elaboración de los Estados Financieros para la mayor comprensión de los mismos.

Los Estados Financieros de Operadora de Proyectos Estratégicos del Estado de Sonora son elaborados por la Dirección de Administración y Finanzas por medio de la Dirección de Contabilidad y formulado con sustento a las disposiciones legales, normas contables y presupuestales del Estado, con avances en el apego a los criterios de armonización que dicta la Ley de Contabilidad Gubernamental y las Normas y Metodologías para la emisión de la información financiera.

ETCA-I-12
Sistema Estatal de Evaluación
Notas a los Estados Financieros
Operadora de Proyectos Estratégicos del Estado de Sonora
Al 30 de septiembre 2019
(PESOS)

2. Panorama Económico y Financiero.

Con respecto al entorno bajo el cual se desarrollaron las operaciones de Operadora de Proyectos Estratégicos del Estado del Estado de Sonora se presentan bajo condiciones económicas desfavorables.

3. Autorización e Historia.

a) Fecha de Creación del Ente.

Impulsor, se crea mediante decreto del 28 de febrero del 2005, como un Fideicomiso Público del Gobierno del Estado de Sonora, con personalidad Jurídica y patrimonio propio.

b) Principales cambios en su decreto de creación.

Decreto que Reforma y Adiciona el Artículo 6to del Decreto que autoriza la creación del Fideicomiso publicado en el Tomo CLXXXIII No.33 SECC.III el jueves 23 de Mayo del 2009

Decreto que Reforma el Último Párrafo del Artículo 6to del Decreto que Autoriza la Creación del Fideicomiso publicado en el Boletín Oficial el día 9 del 2010 en el Tomo CLXXXV

4. Organización y Objeto Social.

a) Objeto Social.

El Fideicomiso Público denominado "Operadora de Proyectos Estratégicos del Estado de Sonora" tiene como misión primordial el ser un vínculo organizacional ágil y eficiente entre Gobierno e Instituciones Privadas para detonar proyectos de calidad mundial con el fin de desarrollar la Economía de Sonora y elevar el nivel de vida de sus habitantes. "Impulsor" nace para facilitar la atracción de inversionistas y agilizar la realización de los proyectos detonadores en el estado y lograr su auto sustentabilidad apoyada con la participación de la iniciativa privada.

b) Principal Actividad.

I.-Promover y ejecutar programas y proyectos estratégicos detonadores del desarrollo de las diferentes regiones del Estado, de fomento y fortalecimiento y ampliación de la infraestructura y equipamiento urbano, turístico, productivo, de servicios, carretera y de aquella que constituya condición indispensable para el desarrollo integral, en forma directa o a través de terceros, mediante la administración y aplicación de los recursos financieros que se le asignen y los que provengan de las aportaciones que realicen los sectores público y privado;

II.-Realizar estudios, análisis e investigaciones que sean necesarios para el diseño y operación de los programas y proyectos y acciones estratégicos referidos en la fracción anterior;

III.- Coordinarse con las dependencias y entidades estatales en la priorización de los programas, proyectos y acciones estratégicas a realizar, según las necesidades del desarrollo integral del Estado;

IV.- Coordinarse con los gobiernos municipales para promover la ejecución de inversiones en obra pública y en desarrollo y ampliación de infraestructura prioritaria que requiera el desarrollo municipal y estatal;

V.-Contratar créditos en los términos de la ley de la materia para destinarlos al logro de su objeto y fines;

VI.- Aportar recursos para la realización de proyectos o programas a que se refiere la fracción anterior y diseñar esquemas para la recuperación de los mismos;

VII.- Celebración de contratos de fideicomisos para la ejecución de proyectos y programas específicos que se determinen, en los que deberá garantizar la fiscalización y vigilancia sobre la operación de los mismos, así como la correcta aplicación de los recursos que se les asignen.

ETCA-I-12
Sistema Estatal de Evaluación
Notas a los Estados Financieros
Operadora de Proyectos Estratégicos del Estado de Sonora
Al 30 de septiembre 2019
(PESOS)

VIII.- Promover la participación de los sectores público, social y privado en la promoción y ejecución de los proyectos y programas, obra e infraestructura que realice La Operadora;

IX.- Realizar las acciones necesarias tendientes a la operación de los recursos complementarios para impulsar la ejecución de los programas, proyectos y acciones estratégicas y prioritarias que son objeto de La Operadora;

X.- Realizar los actos jurídicos que se requieran para el cumplimiento del objeto y fines de La Operadora.

XI.- Celebrar convenios de coordinación y concentración con los sectores Públicos y privados para el logro y objeto y fines; y

XII.- Los demás que le confieran las disposiciones legales aplicables.

c) Ejercicio Fiscal.

Las cifras contenidas en los Estados Financieros y que se mencionan en estas notas se presentan al 30 de septiembre del 2019.

d) Régimen Jurídico.

- Constitución Política de los Estados Unidos Mexicanos.
- Ley General de Contabilidad Gubernamental.
- Constitución Política del Estado Libre y Soberano de Sonora.
- Ley Orgánica del Poder Ejecutivo del Estado.
- Ley No. 54 de Responsabilidades de los Servidores Públicos del Estado y de los Municipios.
- Ley No.113 del Presupuesto de Egresos y Gasto Público Estatal.
- Ley No.6 de Adquisiciones, Arrendamientos y Prestación de Servicios Relacionados con Bienes Muebles de la Administración Pública Estatal.
- Ley No.90 de Transparencia y Acceso a la información Pública del Estado de Sonora.
- Reglamento de la Ley del Presupuesto de Egresos, Contabilidad Gubernamental y Gasto Publico Estatal.

d) Consideraciones fiscales del ente; revelar el tipo de contribuciones que esté obligado a pagar o retener.

Operadora de Proyectos del Estado de Sonora de conformidad con las leyes respectivas, no es contribuyente del Impuesto Sobre la Renta, ni de Impuesto Empresarial Tasa Única, teniendo como obligación retener y enterar el Impuesto sobre la Renta retenido a los trabajadores, profesionistas, y arrendadores personas físicas así como de exigir la documentación que reúna los requisitos fiscales cuando se efectúen pagos a terceros y se esté obligado a ello en los términos de la Ley del Impuesto Sobre la Renta.

Así mismo, el organismo no es contribuyente del Impuesto al Valor Agregado que le es trasladado en la adquisición de bienes y servicios, el cual incluye como parte del costo de adquisición de dichos bienes o como parte de la erogación realizada.

Es un organismo descentralizado de la Administración Pública Estatal; el cual inicia operaciones en el año de 1975.

e) Estructura Organizacional Básica.

El Manual de Organización contempla la estructura Orgánica que opera Operadora de Proyectos Estratégicos del Estado de Sonora, Su contenido contempla las funciones principales de las distintas aéreas que conforman la estructura orgánica y tiene por Objeto establecer la Organización y las Disposiciones que rigen el funcionamiento del mismo.

5. Bases de Preparación de los Estados Financieros.

ETCA-I-12
Sistema Estatal de Evaluación
Notas a los Estados Financieros
Operadora de Proyectos Estratégicos del Estado de Sonora
Al 30 de septiembre 2019
(PESOS)

a) Para la preparación de los presentes Estados Financieros se ha observado la normatividad emitida por el CONAC así como las disposiciones legales aplicables. Dicha normatividad fue aplicada para el reconocimiento, valuación y revelación de los diferentes rubros de la información financiera.

b) La base de medición utilizada en el registro de las operaciones para la elaboración de los Estados Financieros es a costo histórico.

c) Postulados básicos de la Contabilidad Gubernamental aprobados por la CONAC.

- Sustancia Económica
- Entes Públicos
- Existencia Permanente
- Revelación Suficiente
- Importancia Relativa
- Registro e Integración Presupuestaria
- Consolidación de la Información Financiera
- Devengo Contable
- Valuación
- Dualidad Económica
- Consistencia

6. Políticas de Contabilidad Significativas.

a) Los presentes Estados Financieros se realizaron en base a los lineamientos establecidos por el CONAC, considerando a partir del 2015 el registro de las depreciaciones de activos así como la utilización de cuentas de orden presupuestarias para reflejar el movimiento del presupuesto ejercido.

b) La Operadora no realizó operaciones en el extranjero.

c) Los Estados Financieros no presentan registros de reservas.

7. Posición en Moneda Extranjera y Protección por Riesgo Cambiario.

No aplica

8. Reporte Analítico del Activo.

De los Activos registrados en los Estados Financieros de la Operadora, se registra la depreciación de los bienes inventariados, así como la amortización de los Activos intangibles. El cálculo y método de depreciación se encuentra detallado en el apartado anterior de depreciación de Bienes Muebles e Intangibles. Cumpliendo con ello con el plazo para la aplicación a diciembre de 2014 según acuerdo publicado por CONAC el día 08 de Diciembre de 2013.

9. Fideicomisos, Mandatos y Análogos.

No aplica.

10. Reporte de la Recaudación. Durante el ejercicio 2019 se ha recaudado \$ 20,468,961.33 los Recursos Propios proyectados, \$ 1,600,000 de Recursos Federales y 8,902,113.67 de Recursos Estatales.

11. Información sobre la Deuda y Reporte Analítico de la Deuda Pública.

Operadora de Proyectos Estratégicos no cuenta con ningún tipo de deuda contraída.

12. Calificaciones Otorgadas.

El Organismo no ha sido sujeto a ninguna calificación crediticia.

ETCA-I-12
Sistema Estatal de Evaluación
Notas a los Estados Financieros
Operadora de Proyectos Estratégicos del Estado de Sonora
Al 30 de septiembre 2019
(PESOS)

13. Procesos de Mejora.

El Organismo actualizará su Reglamento Interior y su Manual de Organización, debido a cambios en su estructura organizativa.

14. Información por Segmentos.

No se presenta información por segmentos.

15. Eventos Posteriores al Cierre.

16. Partes Relacionadas.

No existen partes relacionadas que pudieran ejercer influencia significativa sobre la toma de decisiones financieras y operativas.

17. Responsabilidad sobre la Presentación Razonable de la Información Contable.

Bajo protesta de decir verdad declaramos que los Estados Financieros y sus notas, son razonablemente correctos y son responsabilidad del emisor.



Ing. Octavio Esquerza Del Real
Director General



Lic. Jesús Tadeo Yépiz Álvarez
Encargado de Dirección de Admón. y Finanzas

Sistema Estatal de valuación
 Estado Analítico de Ingresos
 Operadora de Proyectos Estratégicos del Estado de Sonora
 Del 01 de enero al 30 de Septiembre de 2019
 (PESOS)

ETCA-II-01

TRIMESTRE: III

Estado Analítico de Ingresos Por Fuente de Financiamiento	Ingreso					Diferencia (6= 5 - 1)
	Estimado (1)	Ampliaciones y Reducciones (+ ó -) (2)	Modificado (3= 1 +2)	Devengado (4)	Recaudado (5)	
Ingresos del Poder Ejecutivo Federal o Estatal y de los Municipios	0	0	0	0	0	0
Impuestos	0	0	0	0	0	0
Cuotas y Aportaciones de Seguridad Social						
Contribuciones de Mejoras						
Derechos						
Productos ¹						
Aprovechamientos ²						
Participaciones, Aportaciones, Convenios, Incentivos Derivados de la Colaboración Fiscal y Fondos Distintos de Aportaciones						
Transferencias, Asignaciones, Subsidios y Subvenciones, y Pensiones y Jubilaciones						
Ingresos De los Entes Públicos de los Poderes Legislativo y Judicial, de los Órganos Autonomos y del Sector Paraestatal o Paramunicipal, así como de las Empresas Productivas del Estado	20,667,927	12,325,437	32,993,364	30,971,075	30,971,075	10,303,148
Cuotas y Aportaciones de Seguridad Social	0	0	0	0	0	0
Productos ¹	0	0	0	0	0	0
Ingresos por ventas de Bienes, Prestación de Servicios y Otros Ingresos ³	10,584,000	9,884,961	20,468,961	20,468,961	20,468,961	9,884,961
Transferencias, Asignaciones, Subsidios y Subvenciones, y Pensiones y Jubilaciones	10,083,927	2,440,476	12,524,403	10,502,114	10,502,114	418,187
Ingresos derivados de Financiamiento	0	0	0	0	0	0
Ingresos Derivados de Financiamientos	0	0	0	0	0	0
Total	20,667,927	12,325,437	32,993,364	30,971,075	30,971,075	10,303,148

TRIMESTRE: III

(PESOS)

Rubros de Ingresos	Ingreso						Diferencia (6= 5 - 1)
	Estimado (1)	Ampliaciones y Reducciones (+ - 6 -) (2)	Modificado (3= 1 +2)	Devengado (4)	Recaudado (5)		
Impuestos	0	0	0	0	0	0	0
Cuotas y Aportaciones de Seguridad Social	0	0	0	0	0	0	0
Contribuciones de Mejoras	0	0	0	0	0	0	0
Derechos	0	0	0	0	0	0	0
Productos	0	0	0	0	0	0	0
Aprovechamientos	0	0	0	0	0	0	0
Ingresos por Ventas de Bienes, Prestación de Servicios y Otros Ingresos	10,584,000	9,884,961	20,468,961	20,468,961	20,468,961	9,884,961	9,884,961
Participaciones, Aportaciones, Convenios, Incentivos Derivados de la Colaboración Fiscal y Fondos Distintos de Aportaciones	0	0	0	0	0	0	0
Transferencias, Asignaciones, Subsidios y Subvenciones, y Pensiones y Jubilaciones	10,083,927	2,440,476	12,524,403	10,502,114	10,502,114	418,187	418,187
Ingresos Derivados de Financiamientos	0	0	0	0	0	0	0
Total	20,667,927	12,325,437	32,993,364	30,971,075	30,971,075	10,303,148	10,303,148
					Ingresos Excedentes		10303148

Sistema Estatal de Evaluación
Estado Analítico de Ingresos
Operadora de Proyectos Estratégicos del Estado de Sonora
Del 01 de enero al 30 de Septiembre de 2019
(PESOS)

ETCA-II-01

TRIMESTRE: III
Ingresos Excedentes 10,303,148.00

Lic. Jesús Tadeo Sepiz Álvarez
Encargado de la Dirección de Administración y Finanzas

Ing. Óscar Ezequiel
Director General

¹ Incluye intereses que generan las cuentas bancarias de los entes públicos en productos.
² Incluye donativos en efectivo del Poder Ejecutivo, entre otros aprovechamientos.
³ Se refiere a los ingresos propios obtenidos por los Poderes Legislativo y Judicial, los Organos Autoritarios y las entidades de la administración pública paraestatal y paramunicipal, por sus actividades diversas no inherentes a su operación que generan ingresos por venta de bienes o prestación de servicios, tales como donativos en efectivo, entre otros.

Sistema Estatal de Evaluación
Estado Analítico de Ingresos Detallado – LDF
Operadora de Proyectos Estratégicos del Estado de Sonora
Del 01 de enero al 30 de Septiembre de 2019

ETCA-II-02

TRIMESTRE: III

(PESOS)

Concepto (c)	Ingreso					Diferencia (e)
	Estimado (d)	Ampliaciones/ (Reducciones)	Modificado	Devengado	Recaudado	
Ingresos de Libre Disposición						
A. Impuestos	-	-	-	-	-	-
B. Cuotas y Aportaciones de Seguridad Social	-	-	-	-	-	-
C. Contribuciones de Mejoras	-	-	-	-	-	-
D. Derechos	-	-	-	-	-	-
E. Productos	-	-	-	-	-	-
F. Aprovechamientos	-	-	-	-	-	-
G. Ingresos por Ventas de Bienes y Prestación de Servicios	-	-	-	-	-	-
H. Participaciones	10,584,000.00	9,884,961.33	20,468,961.33	20,468,961.33	20,468,961.33	9,884,961.33
(H=h1+h2+h3+h4+h5+h6+h7+h8+h9+h10+h11)						
h1) Fondo General de Participaciones	-	-	-	-	-	-
h2) Fondo de Fomento Municipal	-	-	-	-	-	-
h3) Fondo de Fiscalización y Recaudación	-	-	-	-	-	-
h4) Fondo de Compensación	-	-	-	-	-	-
h5) Fondo de Extracción de Hidrocarburos	-	-	-	-	-	-
h6) Impuesto Especial Sobre Producción y Servicios	-	-	-	-	-	-
h7) 0.136% de la Recaudación Federal Participable	-	-	-	-	-	-
h8) 3.17% Sobre Extracción de Petróleo	-	-	-	-	-	-
h9) Gasolinas y Diésel	-	-	-	-	-	-
h10) Fondo del Impuesto Sobre la Renta	-	-	-	-	-	-
h11) Fondo de Estabilización de los Ingresos de las Entidades Federativas	-	-	-	-	-	-
I. Incentivos Derivados de la Colaboración Fiscal (I=i1+i2+i3+i4+i5)	-	-	-	-	-	-
i1) Tenencia o Uso de Vehículos	-	-	-	-	-	-
i2) Fondo de Compensación ISAN	-	-	-	-	-	-
i3) Impuesto Sobre Automóviles Nuevos	-	-	-	-	-	-

Concepto (c)	Ingreso					Diferencia (e)
	Estimado (d)	Ampliaciones/ (Reducciones)	Modificado	Devengado	Recaudado	
i4) Fondo de Compensación de Repecos-Intermedios	-	-	-	-	-	-
i5) Otros Incentivos Económicos	-	-	-	-	-	-
J. Transferencias y Asignaciones	-	-	-	-	-	-
K. Convenios	10,083,927.00	840,476.12	10,924,403.12	8,902,113.67	8,902,113.67	1,181,813.33
k1) Otros Convenios y Subsidios	10,083,927.00	840,476.12	10,924,403.12	8,902,113.67	8,902,113.67	1,181,813.33
L. Otros Ingresos de Libre Disposición (L=f1+2)	-	-	-	-	-	-
l1) Participaciones en Ingresos Locales	-	-	-	-	-	-
l2) Otros Ingresos de Libre Disposición	-	-	-	-	-	-
I. Total de Ingresos de Libre Disposición (I=A+B+C+D+E+F+G+H+I+J+K+L)	20,667,927.00	10,725,437.45	31,393,364.45	29,371,075.00	29,371,075.00	8,703,148.00
Ingresos Excedentes de Ingresos de Libre Disposición						8,703,148.00
Transferencias Federales Etiquetadas						
A. Aportaciones (A=a1+a2+a3+a4+a5+a6+a7+a8)						
a1) Fondo de Aportaciones para la Nómina Educativa y Gasto Operativo	-	-	-	-	-	-
a2) Fondo de Aportaciones para los Servicios de Salud	-	-	-	-	-	-
a3) Fondo de Aportaciones para la Infraestructura Social	-	-	-	-	-	-
a4) Fondo de Aportaciones para el Fortalecimiento de los Municipios y de las Demarcaciones Territoriales del Distrito Federal	-	-	-	-	-	-
a5) Fondo de Aportaciones Múltiples	-	-	-	-	-	-
a6) Fondo de Aportaciones para la Educación Tecnológica y de Adultos	-	-	-	-	-	-
a7) Fondo de Aportaciones para la Seguridad Pública de los Estados y del Distrito Federal	-	-	-	-	-	-
a8) Fondo de Aportaciones para el Fortalecimiento de las Entidades Federativas	-	-	-	-	-	-
B. Convenios (B=b1+b2+b3+b4)						
b1) Convenios de Protección Social en Salud	-	-	-	-	-	-
b2) Convenios de Descentralización	-	-	-	-	-	-
b3) Convenios de Reasignación	-	-	-	-	-	-
b4) Otros Convenios y Subsidios	-	-	-	-	-	-
C. Fondos Distintos de Aportaciones (C=c1+c2)						
c1) Fondo para Entidades Federativas y Municipios Productores de Hidrocarburos	-	-	-	-	-	-

Concepto (c)	Ingreso					Diferencia (e)
	Estimado (d)	Ampliaciones/ (Reducciones)	Modificado	Devengado	Recaudado	
c2) Fondo Minero	-	-	-	-	-	-
D. Transferencias, Asignaciones, Subsidios y Subvenciones, y Pensiones y Jubilaciones	-	-	-	-	-	-
E. Otras Transferencias Federales Etiquetadas	-	1,600,000.00	1,600,000.00	1,600,000.00	1,600,000.00	1,600,000.00
II. Total de Transferencias Federales Etiquetadas (II = A + B + C + D + E)	-	1,600,000.00	1,600,000.00	1,600,000.00	1,600,000.00	1,600,000.00
III. Ingresos Derivados de Financiamientos (III = A)	-	-	-	-	-	-
A. Ingresos Derivados de Financiamientos	-	-	-	-	-	-
IV. Total de Ingresos (IV = I + II + III)	20,667,927.00	12,325,437.45	32,993,364.45	30,971,075.00	30,971,075.00	10,303,148.00
Datos Informativos						
1. Ingresos Derivados de Financiamientos con Fuente de Pago de Ingresos de Libre Disposición	-	-	-	-	-	-
2. Ingresos Derivados de Financiamientos con Fuente de Pago de Transferencias Federales Etiquetadas	-	-	-	-	-	-
3. Ingresos Derivados de Financiamientos (3 = 1 + 2)	-	-	-	-	-	-

Lic. Jesús Tadeo Yépez Álvarez
Encargado de la Dirección de Administración y Finanzas

Ing. Octavio Ezquerro del Real
Director General

Sistema Estatal de Evaluación
 Conciliación entre los Ingresos Presupuestarios y Contables
 Operadora de Proyectos Estratégicos del Estado de Sonora
 Al 30 de septiembre de 2019

ETCA-II-03

(PESOS)

TRIMESTRE: _____ III _____

1. Total de Ingresos Presupuestarios		30,971,075.00
2. Mas Ingresos contables No Presupuestarios		0.00
Ingresos Financieros		
Incremento por Variación de Inventarios		
Disminución del Exceso de Estimaciones por Pérdida o Deterioro u Obsolescencia		
Disminución del Exceso de Provisiones		
Otros Ingresos y Beneficios Varios		
Otros Ingresos Contables No Presupuestarios		
3. Menos Ingresos Presupuestarios No Contables		0.00
Aprovechamientos Patrimoniales		
Ingresos Derivados de Financiamientos		
Otros Ingresos Presupuestarios No Contables		
4. Total de Ingresos Contables (4= 1 + 2 - 3)		30,971,075.00

1. Se deberán incluir los Ingresos Contables No Presupuestarios que no se regularizaron presupuestariamente durante el ejercicio

2. Los Ingresos Financieros y otros Ingresos se regularizarán presupuestariamente de acuerdo a la legislación aplicable



 Lic. Jesús Tadeo Yépez Álvarez
 Encargado de la Dirección de Administración y Finanzas



 Ing. Octavio Ezquerro del Real
 Director General

ANEXO A
OPERADORA DE PROYECTOS ESTRATEGICOS DEL ESTADO DE SONORA
ANALISIS DE VARIACIONES PROGRAMATICO- PRESUPUESTAL

INGRESOS:

Al tercer trimestre de 2019 se efectuaron modificaciones presupuesto de ingresos propios por un monto de \$536,798.13, quedando de la siguiente manera:

CONCEPTO	AUTORIZADO	DEVENGADO/ RECAUDADO A LA FECHA	AMPLIACION A SEPT.
INGRESOS POR VENTA DE BIENES Y PRESTACION	\$10,584,000.00	\$20,468,961.33	\$9,884,961.33
TOTAL	\$10,584,000.00	\$20,468,961.33	\$9,884,961.33

La ampliación al presupuesto de ingresos propios se aplicó en la contratación de servicios profesionales para obtener los estudios necesarios para incluir el proyecto "Teatro Sonora", en la cartera de inversiones de la Secretaría de Hacienda Federal y poder bajar recursos federales.

EGRESOS:

Al Tercer trimestre de 2019 se realizaron modificaciones al presupuesto de Egresos por un monto de \$359,191.69, el cual se detalla a continuación:

CONCEPTO	PPTO. AUTORIZADO	PPTO. MODIFICADO A SEPT.	AMPLIACION A SEPT.
ADEFAS	\$ 0	\$14,704,476.97	\$14,704,476.97

Cabe mencionar que las ampliaciones se realizaron con el fin de pagar deudas del ejercicio anterior que quedaron pendientes al no recaudaron los ingresos programados.

De igual manera, se informa que durante el período julio-septiembre 2019 para ejecutar el "Programa Promoción y Desarrollo Económico" que consiste principalmente en impulsar y gestionar el Desarrollo Económico del Estado de Sonora, fue necesario efectuar traspasos entre partidas, mismos que se notificaron a la Secretaría de Hacienda Estatal y se presentarán al Comité Técnico, para su autorización en próxima sesión ordinaria.

A continuación se presenta detalle de las mismas y su justificación correspondiente:

JULIO:

CAPITULO 1000/PARTIDA

13201 PRIMAS DE VACACIONES Y DOMINICAL 537.00
 14303 PAGAS POR DEFUNCION, PENSIONES Y JUBILACIONES -107.40

14104 ASIGNACION PARA PRÉSTAMOS A CORTO PLAZO -107.40
13403 ESTIMULOS AL PERSONAL DE CONFIANZA -214.80
13202 AGUINALDO O GRATIFICACION DE FIN DE AÑO -107.40.

JUSTIFICACIÓN: Al autorizarse por las instancias responsables un cambio de nivel de 10 al 12 se hizo necesario dar suficiencia a la 13201.

CAPITULO 2000/PARTIDA

21601 MATERIAL DE LIMPIEZA 131.00
24801 MATERIALES COMPLEMENTARIOS -131.00

JUSTIFICACIÓN: Se redujo la 24801 para dar suficiencia a la 21601 y cubrir la adquisición de material de limpieza necesario y no contemplado originalmente.

CAPITULO 3000/PARTIDA

35101 MANTENIMIENTO Y CONSERVACION DE INMUEBLES 387.29
34501 SEGUROS DE BIENES PATRIMONIALES -387.29.

JUSTIFICACIÓN: Se redujo el importe asignado a la partida 34501 para cubrir gastos imprevistos relacionados con la reparación de la oficina impulsor.

35501 MANTENIMIENTO Y CONSERVACION DE EQUIPO DE
TRANSPORTE 110.27
35201 "MANTENIMIENTO Y CONSERVACION DE MOBILIARIO
Y EQUIPO" -110.27.

JUSTIFICACIÓN: Se dio suficiencia a la partida 35501 para cubrir Imprevistos del equipo de transporte vehículo fiesta.

AMPLIACION: \$355,352.00

CAPITULO 9000 DEUDA PÚBLICA

99100 ADEFAS

99101 ASIGNACIONES DESTINADAS A CUBRIR LAS EROGACIONES

AGOSTO

CAPITULO 3000/PARTIDA

35201 MANTENIMIENTO Y CONSERVACION DE MOBILIARIO
Y EQUIPO -200.01

35501 MANTENIMIENTO Y CONSERVACION DE EQUIPO DE
TRANSPORTE 200.01

JUSTIFICACIÓN Se doto de suficiencia presupuestal a la partida 35501 relacionada con fallas mecánicas de los vehículos.

AMPLIACION: \$3,839.60

CAPITULO 9000 DEUDA PÚBLICA

99100 ADEFAS

99101 ASIGNACIONES DESTINADAS A CUBRIR LAS EROGACIONES

Se amplió el presupuesto de egresos en un monto de \$ 3,839.60 en el capítulo 9000 ADEFAS para cubrir adeudos de ejercicio 2018.

SEPTIEMBRE

CAPITULO 1000/PARTIDA

11306 RIESGO LABORAL -716,477.15
16101 PREVISION PARA INCREMENTO DE SUELDOS -371,798.00
15202 PAGO DE LIQUIDACIONES 1,088,275.15.

JUSTIFICACIÓN: Transferencia por pago de liquidación de incapacidad permanente total, no considerada en ppto. Original.

13403 ESTIMULOS AL PERSONAL DE CONFIANZA -2,755.18
11301 SUELDOS 2,755.18.

JUSTIFICACIÓN: Al autorizarse por las instancias responsables un cambio de nivel de 10 al 12 se hizo necesario dar suficiencia a la partida 11301.

CAPITULO 2000/PARTIDA

21401 MATERIALES Y UTILES PARA EL PROCESAMIENTO DE EQUIPOS Y BIENES INFORMATICOS" -695.91
22101 PRODUCTOS ALIMENTICIOS PARA EL PERSONAL EN LAS INSTALACIONES 695.91

JUSTIFICACIÓN: Se doto de suficiencia a la partida 22101 debido a que el personal laboró de manera extraordinaria en funciones administrativas y del proyecto PIAT.

22101 PRODUCTOS ALIMENTICIOS PARA EL PERSONAL EN LAS INSTALACIONES 2,910.60

24601 MATERIAL ELECTRICO Y ELECTRONICO -2,910.60

JUSTIFICACIÓN: Se doto de suficiencia a la partida 22101 debido a que el personal laboró de manera extraordinaria en funciones administrativas y del proyecto PIAT.

CAPITULO 3000/PARTIDA

34501 SEGUROS DE BIENES PATRIMONIALES -100.00
35501 MANTENIMIENTO Y CONSERVACION DE EQUIPO DE TRANSPORTE 100.00.

JUSTIFICACIÓN: Se doto de suficiencia presupuestal a la partida 35501 imprevista relacionados con fallas mecánicas de los vehículos.

34101 SERVICIOS FINANCIEROS Y BANCARIOS -44,000.00
39201 IMPUESTOS Y DERECHOS 44,000.00

JUSTIFICACIÓN: Se doto de suficiencia presupuestal a la partida 39201 para cubrir el importe del 2% sobre nómina gasto no considerado en presupuesto original.

35201 MANTENIMIENTO Y CONSERVACION DE MOBILIARIO
Y EQUIPO -452.00

35302 MANTENIMIENTO Y CONSERVACION DE BIENES
INFORMATICOS 452.00

JUSTIFICACIÓN: Se realizó transferencia debido a que por imprevistos en el equipo de cómputo fue necesario dar mantenimiento.

35501 MANTENIMIENTO Y CONSERVACION DE EQUIPO DE
TRANSPORTE 3,653.35

39201 IMPUESTOS Y DERECHOS -3,653.35

JUSTIFICACIÓN: Se doto de suficiencia presupuestal a la partida 35501 para contar con suficiencia presupuestal y cubrir reparación del condensador de vehiculo fiesta.

33605 LICITACIONES, CONVENIOS Y CONVOCATORIAS 15,262.89

33801 SERVICIOS DE VIGILANCIA -15,262.89.

JUSTIFICACIÓN: Se doto de suficiencia presupuestal a la partida 33605 para cubrir el importe de publicación de licitación pública en periódicos.

33101 SERVICIOS LEGALES, DE CONTABILIDAD, AUDITORIAS
Y RELACIONADOS 522,000.00

33501 SERVICIOS DE INVESTIGACION CIENTIFICA Y
DESARROLLO -522,000.00

JUSTIFICACIÓN: Se doto de suficiencia presupuestal a la partida 33101 para cubrir el importe de costo de un estudio relacionados con el proyecto de construcción de recinto cultural fuera del Estado, ya programado originalmente.

33501 SERVICIOS DE INVESTIGACION CIENTIFICA Y
DESARROLLO -11,222.93


37101 PASAJES AEREOS 11,222.93

JUSTIFICACIÓN: Se doto de suficiencia presupuestal a la partida 37101 para cubrir el importe de costo de pasaje aéreo debido a la necesidad de atender asuntos relacionados con el proyecto de construcción de recinto cultural fuera del estado.


LO ANTERIORMENTE DETALLADO NO AFECTA PPTO. ORIGINAL NI METAS PROGRAMADAS

Con lo anterior descrito el presupuesto de Egresos Modificado 2019 de esta Entidad, quedo de la siguiente manera al 2 trimestre:

CAPITULO/CONCEPTO	EGRESO		
	APROBADO	AMPLIACIONES/ REDUCCIONES	PPTO. MODIFICADO
1000/Servicios Personales	10,083,927		10,083,927.00
2000/Materiales y Suministros	257,546		257,546
3000/Servicios Generales	10,326,454		10,326,454
9000/Deuda Publica	0.00	14,704,476.97	14,704,476.97
Total	\$ 20,667,927	\$14,704,476.97	\$35,372,403.97



Ing. Octavio Ezquerro Del Real
Director General



Lic. Jesús Tadeo Yépiz Álvarez
Encargado de la Dirección de Admón. y Finanzas

Desglose de saldo en Bancos e Inversiones
 Operadora de Proyectos Estrategicos del Estado de Sonora
 Al 30 de Septiembre del 2019
 (pesos)

TRIMESTRE: ___ III

Desglose del saldo presentado en el formato ETCA-I-02, en el inciso A2), de la Cuenta: BANCOS/TESORERÍA				
Datos de la Cuenta Bancaria				Tipo de Recurso (1)
	Institución Bancaria	Número de Cuenta	Saldo	
1	HSBC	Cta.4030371173	44812.13	ESTATAL
2	BANREGIO	Cta. 190-00930-001-9	455570.72	INGRESO PROPIO
3				
4				
5				
6				
7				
8				
9				
10				
11				
12				
13				
14				
15				
16				
17				
18				
19				
20				
TOTAL			4600382.85	

"Bajo protesta de decir verdad declaramos que los Estados Financieros y sus Notas, son razonablemente correctos y son responsabilidad del emisor"

1) Tipo de Recurso: Federal o Estatal (incluye Ingresos Propios)

Nota: En caso de que la cuenta bancaria tenga los dos tipos de recursos, presentar dos veces la misma cuenta separando los saldos por tipo de recurso.

Desglose del saldo presentado en el formato ETCA-I-02, en el inciso A4), de la Cuenta: INVERSIONES TEMPORALES (HASTA 3 MESES)				
Datos de la Cuenta Bancaria				Tipo de Recurso (1)
	Institución Bancaria	Número de Cuenta	Saldo	
1	FIDEICOMISO F/000168-0 I	Cta. 155432	2325.44	INGRESO PROPIO FEDERAL
2	FIDEICOMISO F/000168-0 I	1013127	5.07	
3				
4				
5				
6				
7				
8				
9				
			TOTAL	2330.51

Desglose del saldo presentado en el formato ETCA-I-02, en el inciso B1), de la Cuenta: INVERSIONES FINANCIERAS DE CORTO PLAZO				
Datos de la Cuenta Bancaria				Tipo de Recurso (1)
	Institución Bancaria	Número de Cuenta	Saldo	
1				
2				
3				
4				
5				
6				
7				
8				
9				
			TOTAL	0

Desglose del saldo presentado en el formato ETCA-I-02, en el inciso A) del Activo No Circulante, de la Cuenta: INVERSIONES FINANCIERAS A LARGO PLAZO				
Datos de la Cuenta Bancaria				Tipo de Recurso (1)
	Institución Bancaria	Número de Cuenta	Saldo	
1	cibanco	fidelcomiso 193	20561871.27	ESTATAL
2				
3				
4				
5				
6				
7				
8				
9				
			TOTAL	20561871.27

"Bajo protesta de decir verdad declaramos que los Estados Financieros y sus Notas, son razonablemente correctos y son responsabilidad del emisor"

1) Tipo de Recurso: Federal o Estatal (incluye Ingresos Propios)

Nota: En caso de que la cuenta bancaria tenga los dos tipos de recursos, presentar dos veces la misma cuenta separando los saldos por tipo de recurso.

Lic. Jesús Tadeo Yépiz Álvarez
Encargado de la Dirección de Administración y Finanzas

Ing. Octavio Ezquerro del Real
Director General

Sistema Estatal de Evaluación
Estado Analítico del Ejercicio Presupuesto de Egresos
Clasificación por Objeto del Gasto (Capítulo y Concepto)
Operadora de Proyectos Estratégicos del Estado de Sonora
Del 01 de enero al 30 de Septiembre de 2019


ETCA-II-04


(PESOS)

TRIMESTRE: III

Ejercicio del Presupuesto por Capítulo del Gasto	Egresos Aprobado Anual (1)	Ampliaciones/ (Reducciones) (2)	Egresos Modificado Anual (3=1+2)	Egresos Devengado Acumulado (4)	Egresos Pagado Acumulado (5)	Subejercicio (6 = 3 + 4)
Servicios Personales	10,083,927	0	10,083,927	8,054,409	8,054,409	2,029,518
Remuneraciones al Personal de Carácter Permanente	6,060,695	-715,851	5,344,844	4,195,346	4,195,346	1,149,498
Remuneraciones al Personal de Carácter Transitorio	0	0	0	0	0	0
Remuneraciones Adicionales y Especiales	1,171,882	-2,540	1,169,341	596,761	596,761	572,581
Seguridad Social	1,766,402	1,914	1,768,317	1,460,878	1,460,878	307,439
Otras Prestaciones Sociales y Económicas	713,150	1,088,275	1,801,425	1,801,425	1,801,425	0
Provisiones	371,798	-371,798	0	0	0	0
Pago de Estímulos a Servidores Públicos	0	0	0	0	0	0
Materiales y Suministros	257,546	0	257,546	154,043	141,732	103,502
Materiales de Administración, Emisión de Documentos y Artículos Oficiales	58,120	361	58,480	38,803	29,684	19,677
Alimentos y Utensilios	45,750	2,943	48,693	37,421	36,826	11,273
Materias Primas y Materiales de Producción y Comercialización	0	0	0	0	0	0
Materiales y Artículos de Construcción y de Reparación	16,447	-3,112	13,335	238	238	13,097
Productos Químicos, Farmacéuticos y de Laboratorio	0	0	0	0	0	0
Combustibles, Lubricantes y Aditivos	105,641	0	105,641	72,666	72,666	32,975
Vestuario, Blancos, Prendas de Protección y Artículos Deportivos	0	0	0	0	0	0
Materiales y Suministros Para Seguridad	0	0	0	0	0	0
Herramientas, Refacciones y Accesorios Menores	31,588	-192	31,396	4,916	2,318	26,480
Servicios Generales	10,326,454	0	10,326,454	4,804,310	3,664,224	5,622,144
Servicios Básicos	208,175	28	208,203	149,535	93,469	58,668
Servicios de Arrendamiento	865,286	0	865,286	658,835	440,426	206,451
Servicios Profesionales, Científicos, Técnicos y Otros Servicios	8,109,559	-1,554,494	6,555,066	2,440,018	1,714,100	4,115,048
Servicios Financieros, Bancarios y Comerciales	51,000	1,357,993	1,408,993	1,018,955	1,018,955	390,037
Servicios de Instalación, Reparación, Mantenimiento y Conservación	232,500	3,753	236,253	175,049	118,528	61,204
Servicios de Comunicación Social y Publicidad.	6,000	0	6,000	0	0	6,000
Servicios de Traslado y Viáticos	672,964	11,223	684,207	214,820	142,692	469,387
Servicios Oficiales	170,700	-1,500	169,200	47,287	36,243	121,913
Otros Servicios Generales	10,250	182,997	193,247	99,811	99,811	93,436
Transferencias, Asignaciones, Subsidios y Otras Ayudas	0	0	0	0	0	0
Transferencias Internas y Asignaciones al Sector Público	0	0	0	0	0	0
Transferencias al Resto del Sector Público	0	0	0	0	0	0
Subsidios y Subvenciones	0	0	0	0	0	0
Ayudas Sociales	0	0	0	0	0	0
Pensiones y Jubilaciones	0	0	0	0	0	0
Transferencias a Fideicomisos, Mandatos y Otros Análogos	0	0	0	0	0	0
Transferencias a la Seguridad Social	0	0	0	0	0	0
Donativos	0	0	0	0	0	0
Transferencias al Exterior	0	0	0	0	0	0
Bienes Muebles, Inmuebles e Intangibles	0	0	0	0	0	0
Mobiliario y Equipo de Administración	0	0	0	0	0	0
Mobiliario y Equipo Educativo y Recreativo	0	0	0	0	0	0
Equipo e Instrumental Médico y de Laboratorio	0	0	0	0	0	0
Vehículos y Equipo de Transporte	0	0	0	0	0	0
Equipo de Defensa y Seguridad	0	0	0	0	0	0
Maquinaria, Otros Equipos y Herramientas	0	0	0	0	0	0
Activos Biológicos	0	0	0	0	0	0
Bienes Inmuebles	0	0	0	0	0	0
Activos Intangibles	0	0	0	0	0	0
Inversión Pública	0	0	0	0	0	0
Obra Pública en Bienes de Dominio Público	0	0	0	0	0	0
Obra Pública en Bienes Propios	0	0	0	0	0	0
Proyectos Productivos y Acciones de Fomento	0	0	0	0	0	0
Inversiones Financieras y Otras Provisiones	0	0	0	0	0	0
Inversiones Para el Fomento de Actividades Productivas.	0	0	0	0	0	0
Acciones y Participaciones de Capital	0	0	0	0	0	0


Compra de Títulos y Valores	0	0	0	0	0	0
Concesión de Préstamos	0	0	0	0	0	0
Inversiones en Fideicomisos, Mandatos y Otros Análogos	0	0	0	0	0	0
Otras Inversiones Financieras	0	0	0	0	0	0
Provisiones para Contingencias y Otras Erogaciones Especiales	0	0	0	0	0	0
Participaciones y Aportaciones	0	0	0	0	0	0
Participaciones	0	0	0	0	0	0
Aportaciones	0	0	0	0	0	0
Convenios	0	0	0	0	0	0
Deuda Pública	0	14,704,477	14,704,477	14,704,477	14,704,477	0
Amortización de la Deuda Pública	0	0	0	0	0	0
Intereses de la Deuda Pública	0	0	0	0	0	0
Comisiones de la Deuda Pública	0	0	0	0	0	0
Gastos de la Deuda Pública	0	0	0	0	0	0
Costo por Coberturas	0	0	0	0	0	0
Apoyos Financieros	0	0	0	0	0	0
Adeudos de Ejercicios Fiscales Anteriores (Adefas)	0	14,704,477	14,704,477	14,704,477	14,704,477	0
Total del Gasto	20,667,927	14,704,477	35,372,404	27,717,240	26,564,842	7,655,164



 Lic. Jesús Tadeo Yépez Álvarez
 Encargado de la Dirección de Administración y Finanzas


 Ing. Octavio Esquerro del Real
 Director General

g2) Acciones y Participaciones de Capital						
g3) Compra de Títulos y Valores						
g4) Concesión de Préstamos						
g5) Inversiones en Fideicomisos, Mandatos y Otros Análogos						
Fideicomiso de Desastres Naturales (Informativo)						
g6) Otras Inversiones Financieras						
g7) Provisiones para Contingencias y Otras Erogaciones Especiales						
H. Participaciones y Aportaciones (H=h1+h2+h3)						
h1) Participaciones						
h2) Aportaciones						
h3) Convenios						
I. Deuda Pública (I=i1+i2+i3+i4+i5+i6+i7)		13,104,476.97	13,104,476.97	13,104,476.97	13,104,476.97	
i1) Amortización de la Deuda Pública						
i2) Intereses de la Deuda Pública						
i3) Comisiones de la Deuda Pública						
i4) Gastos de la Deuda Pública						
i5) Costo por Coberturas						
i6) Apoyos Financieros						
i7) Adeudos de Ejercicios Fiscales Anteriores (ADEFAS)		13,104,476.97	13,104,476.97	13,104,476.97	13,104,476.97	
II. Gasto Etiquetado (II=A+B+C+D+E+F+G+H+I)		1,800,000.00	1,600,000.00	1,600,000.00	1,600,000.00	
A. Servicios Personales (A=a1+a2+a3+a4+a5+a6+a7)						
a1) Remuneraciones al Personal de Carácter Permanente						
a2) Remuneraciones al Personal de Carácter Transitorio						
a3) Remuneraciones Adicionales y Especiales						
a4) Seguridad Social						
a5) Otras Prestaciones Sociales y Económicas						
a6) Provisiones						
a7) Pago de Estímulos a Servidores Públicos						
B. Materiales y Suministros (B=b1+b2+b3+b4+b5+b6+b7+b8+b9)						
b1) Materiales de Administración, Emisión de Documentos y Artículos Oficiales						
b2) Alimentos y Utensilios						
b3) Materias Primas y Materiales de Producción y Comercialización						
b4) Materiales y Artículos de Construcción y de Reparación						
b5) Productos Químicos, Farmacéuticos y de Laboratorio						
b6) Combustibles, Lubricantes y Aditivos						
b7) Vestuario, Blancos, Prendas de Protección y Artículos Deportivos						
b8) Materiales y Suministros Para Seguridad						
b9) Herramientas, Refacciones y Accesorios Menores						
C. Servicios Generales (C=c1+c2+c3+c4+c5+c6+c7+c8+c9)						
c1) Servicios Básicos						
c2) Servicios de Arrendamiento						
c3) Servicios Profesionales, Científicos, Técnicos y Otros Servicios						
c4) Servicios Financieros, Bancarios y Comerciales						
c5) Servicios de Instalación, Reparación, Mantenimiento y Conservación						
c6) Servicios de Comunicación Social y Publicidad						
c7) Servicios de Traslado y Viáticos						
c8) Servicios Oficiales						
c9) Otros Servicios Generales						
D. Transferencias, Asignaciones, Subsidios y Otras Ayudas (D=d1+d2+d3+d4+d5+d6+d7+d8+d9)						
d1) Transferencias Internas y Asignaciones al Sector Público						
d2) Transferencias al Resto del Sector Público						
d3) Subsidios y Subvenciones						
d4) Ayudas Sociales						
d5) Pensiones y Jubilaciones						
d6) Transferencias a Fideicomisos, Mandatos y Otros Análogos						
d7) Transferencias a la Seguridad Social						
d8) Donativos						
d9) Transferencias al Exterior						
E. Bienes Muebles, Inmuebles e Intangibles (E=e1+e2+e3+e4+e5+e6+e7+e8+e9)						
e1) Mobiliario y Equipo de Administración						
e2) Mobiliario y Equipo Educativo y Recreativo						
e3) Equipo e Instrumental Médico y de Laboratorio						
e4) Vehículos y Equipo de Transporte						
e5) Equipo de Defensa y Seguridad						
e6) Maquinaria, Otros Equipos y Herramientas						
e7) Activos Biológicos						

e8) Bienes Inmuebles	-	-	-	-	-	-
e9) Activos Intangibles	-	-	-	-	-	-
F. Inversión Pública (F=f1+f2+f3)	-	-	-	-	-	-
f1) Obra Pública en Bienes de Dominio Público	-	-	-	-	-	-
f2) Obra Pública en Bienes Propios	-	-	-	-	-	-
f3) Proyectos Productivos y Acciones de Fomento	-	-	-	-	-	-
G. Inversiones Financieras y Otras Provisiones (G=g1+g2+g3+g4+g5+g6+g7)	-	-	-	-	-	-
g1) Inversiones Para el Fomento de Actividades Productivas	-	-	-	-	-	-
g2) Acciones y Participaciones de Capital	-	-	-	-	-	-
g3) Compra de Títulos y Valores	-	-	-	-	-	-
g4) Concesión de Préstamos	-	-	-	-	-	-
g5) Inversiones en Fideicomisos, Mandatos y Otros Análogos	-	-	-	-	-	-
Fideicomiso de Desastres Naturales (Informativo)	-	-	-	-	-	-
g6) Otras Inversiones Financieras	-	-	-	-	-	-
g7) Provisiones para Contingencias y Otras Erogaciones Especiales	-	-	-	-	-	-
H. Participaciones y Aportaciones (H=h1+h2+h3)	-	-	-	-	-	-
h1) Participaciones	-	-	-	-	-	-
h2) Aportaciones	-	-	-	-	-	-
h3) Convenios	-	-	-	-	-	-
I. Deuda Pública (I=i1+i2+i3+i4+i5+i6+i7)	-	1,600,000.00	1,600,000.00	1,600,000.00	1,600,000.00	-
i1) Amortización de la Deuda Pública	-	1,600,000.00	1,600,000.00	1,600,000.00	1,600,000.00	-
i2) Intereses de la Deuda Pública	-	-	-	-	-	-
i3) Comisiones de la Deuda Pública	-	-	-	-	-	-
i4) Gastos de la Deuda Pública	-	-	-	-	-	-
i5) Costo por Coberturas	-	-	-	-	-	-
i6) Apoyos Financieros	-	-	-	-	-	-
i7) Adeudos de Ejercicios Fiscales Anteriores (ADEFAS)	-	-	-	-	-	-
III. Total de Egresos (III = I + II)	20,687,927.00	14,704,476.97	35,372,403.97	27,717,239.78	26,564,841.59	7,855,164.19


 Lic. Jesús Tadeo Yépez Álvarez
 Encargado de la Dirección de Administración y Finanzas



 Ing. Octavio Esquerre del Real
 Director General


Sistema Estatal de Evaluación
Estado Analítico del Ejercicio Presupuesto de Egresos
Clasificación Económica (por Tipo de Gasto)
Operadora de Proyectos Estratégicos del Estado de Sonora
Del 01 de enero al 30 de Septiembre de 2019
(PESOS)

ETCA-II-06

TRIMESTRE: III

Concepto	Egresos Aprobado Anual (1)	Ampliaciones/ (Reducciones) (2)	Egresos Modificado Anual (3=1+2)	Egresos Devengado Acumulado (4)	Egresos Pagado Acumulado (5)	Subejercicio (6 = 3 - 4)
Gasto Corriente	20,667,927	0	20,667,927	13,012,763	11,860,365	7,655,164
Gasto de Capital	0	0	0	0	0	0
Amortización del la Deuda y Disminución de Pasivos	0	14,704,477	14,704,477	14,704,477	14,704,477	0
Pensiones y Jubilaciones	0	0	0	0	0	0
Participaciones	0	0	0	0	0	0
Total del Gasto	20,667,927	14,704,477	35,372,404	27,717,240	26,564,842	7,655,164


 Lic. Jesús Tadeo Yépez Álvarez
 Encargado de la Dirección de Administración y Finanzas


 Ing. Octavio Ezquerra del Real
 Director General

Sistema Estatal de Evaluación
 Estado Analítico del Ejercicio Presupuesto de Egresos
 Clasificación Administrativa (Por Unidad Administrativa)
 Operadora de Proyectos Estratégicos del Estado de Sonora
 Del 01 de enero al 30 de Septiembre de 2019
 (PESOS)

TRIMESTRE: III

Clasificación Administrativa (Por Unidad Administrativa)	Egresos Aprobado Anual (1)	Ampliaciones/ (Reducciones) (2)	Egresos Modificado Anual (3=1+2)	Egresos Devengado Acumulado (4)	Egresos Pagado Acumulado (5)	Subejercicio (6=3-4)
DIRECCION GENERAL	2,945,761	-296,824	2,646,937	1,823,517	1,809,332	823,420
DIRECCION DE ADMINISTRACION Y FINANZAS	4,290,101	3,508,571	7,798,672	6,322,635	5,975,642	1,476,038
DIRECCION DE ASUNTOS JURIDICOS Y NORMATIVOS	1,281,813	-165,358	1,116,455	820,903	820,903	295,552
DIRECCION DE PROYECTOS REGIONALES	6,316,162	9,688,679	15,924,841	12,947,688	12,795,308	2,977,152
DIRECCION DE PROMOCION Y PRODUCTOS INMOBILIARIOS	4,084,707	2,493,568	6,558,276	4,923,169	4,325,586	1,635,107
DIRECCION DE ANALISIS Y GESTION FINANCIERA	1,482,600	-442,156	1,040,442	685,655	640,397	354,787
ORGANO DE CONTROL Y DESARROLLO ADMINISTRATIVO	285,781	0	285,781	193,673	193,673	93,108
Total del Gasto	20,667,927	14,704,477	35,372,404	27,417,240	26,564,842	7,655,164

Lic. Jesús Tabo Yépez Álvarez
 Encargado de la Dirección de Administración y Finanzas

Ing. Octavio Esquerro del Real
 Director General

Sistema Estatal de Evaluación
Operadora de Proyectos Estratégicos del Estado de Sonora
 Estado Analítico del Ejercicio del Presupuesto de Egresos Detallado - LDF

Clasificación Administrativa
 Del 01 de enero al 30 de Septiembre de 2019
 (PESOS)

ETCA-II-08

TRIMESTRE: III

Concepto (c)	Egresos						Subejercicio (e)
	Aprobado (d)	Ampliaciones/ (Reducciones)	Modificado	Devengado	Pagado		
I. Gasto No Etiquetado (I=A+B+C+D+E+F+G+H)	20,667,927.00	13,104,476.52	33,772,403.52	26,117,240.26	24,964,841.25		7,655,163.26
II. Gasto No Etiquetado (I=A+B+C+D+E+F+G+H)	2,945,761.41	298,824.26	2,646,937.15	1,823,516.69	1,809,331.69		823,420.46
DIRECCION GENERAL	4,290,101.25	3,508,571.00	7,798,672.25	6,322,634.60	5,975,642.48		1,476,037.65
DIRECCION DE ADMINISTRACION Y FINANZAS	1,281,813.42	165,358.48	1,116,454.94	820,902.88	820,902.88		295,552.06
DIRECCION DE ASUNTOS JURIDICOS Y NORMATIVOS	6,316,162.21	9,608,678.73	15,924,840.94	12,947,688.82	12,799,307.93		2,977,152.12
DIRECCION DE PROYECTOS REGIONALES	4,064,707.46	883,568.00	4,956,275.46	3,323,169.00	2,725,586.00		1,635,106.46
DIRECCION DE PROMOCION Y PRODUCTOS INMOBILIARIOS	1,482,600.25	442,158.47	1,040,441.78	685,655.02	640,397.02		354,766.76
DIRECCION DE ANALISIS Y GESTION FINANCIERA	286,781.00	-	286,781.00	193,673.25	193,673.25		93,107.75
ORGANO DE CONTROL Y DESARROLLO ADMINISTRATIVO	-	-	-	-	-		-
II. Gasto Etiquetado (I=A+B+C+D+E+F+G+H)	1,600,000.00	1,600,000.00	1,600,000.00	1,600,000.00	1,600,000.00		-
DIRECCION DE PROMOCION Y PRODUCTOS INMOBILIARIOS	1,600,000.00	1,600,000.00	1,600,000.00	1,600,000.00	1,600,000.00		-
III. Total de Egresos (III = I + II)	20,667,927.00	14,704,476.52	35,372,403.52	27,717,240.26	26,564,841.25		7,655,163.26



Lic. Jesús Tadeo Yépiz Álvarez
 Encargado de la Dirección de Administración y Finanzas



Ing. Octavio Ezquerro del Real
 Director General

Sistema Estatal de Evaluación
 Estado Analítico del Ejercicio Presupuesto de Egresos
 Clasificación Administrativa (Por Poderes)
 Operadora de Proyectos Estratégicos del Estado de Sonora
 Del 01 de enero al 30 de Septiembre de 2019


TRIMESTRE: III

(PESOS)

Clasificación Administrativa (Por Poderes)	Egresos Aprobado Anual (1)	Ampliaciones/Reducciones (2)	Egresos Modificado Anual (3=1+2)	Egresos Devengado Acumulado (4)	Egresos Pagado Acumulado (5)	Subejercicio (6 = 3 - 4)
Poder Ejecutivo	20,667,927	14,704,477	35,372,404	27,717,240	26,564,842	7,655,164
Poder Legislativo			0			0
Poder Judicial			0			0
Órganos Autónomos			0			0
Total del Gasto	20,667,927	14,704,477	35,372,404	27,717,240	26,564,842	7,655,164



Lic. Jesús Tadeo Yépez Álvarez
 Encargado de la Dirección de Administración y Finanzas



Ing. Octavio Ezquerro del Real
 Director General


Sistema Estatal de Evaluación
 Estado Analítico del Ejercicio Presupuesto de Egresos
 Clasificación Administrativa (Por Tipo de Organismos o Entidad Paraestatal)
 Operadora de Proyectos Estratégicos del Estado de Sonora
 Del 01 de enero al 30 de Septiembre de 2019


ETCA-II-10

TRIMESTRE: III

(PESOS)

Concepto	Egresos Aprobado Anual (1)	Ampliaciones/ (Reducciones) (2)	Egresos Modificado Anual (3=1+2)	Egresos Devengado Acumulado (4)	Egresos Pagado Acumulado (5)	Subejercicio (6 = 3 + 4)
Entidades Paraestatales y Fideicomisos No Empresariales y No Financieros	20,667,927	14,704,477	35,372,404	27,717,240	26,564,842	7,655,164
Instituciones Públicas de la Seguridad Social			0			0
Entidades Paraestatales Empresariales No Financieras con Participación Estatal Mayoritaria			0			0
Fideicomisos Empresariales No Financieros con Participación Estatal Mayoritaria			0			0
Entidades Paraestatales Empresariales Financieras Monetarias con Participación Estatal Mayoritaria			0			0
Entidades Paraestatales Empresariales Financieras No Monetarias con Participación Estatal Mayoritaria			0			0
Fideicomisos Financieros Públicos con Participación Estatal Mayoritaria			0			0
Total del Gasto	20,667,927	14,704,477	35,372,404	27,717,240	26,564,842	7,655,164


 Lic. Jesús Tadeo Yépez Álvarez
 Encargado de la Dirección de Administración y Finanzas


 Ing. Octavio Ezquerro del Real
 Director General

Sistema Estatal de Evaluación
 Estado Analítico del Ejercicio Presupuesto de Egresos
 Clasificación Funcional (Finalidad y Función)
 Operadora de Proyectos Estratégicos del Estado de Sonora
 Del 01 de enero al 30 de Septiembre de 2019
 (PESOS)

ETCA-II-11

TRIMESTRE: III

Concepto	Egresos Aprobado Anual (1)	Ampliaciones/ (Reducciones) (2)	Egresos Modificado Anual (3=1+2)	Egresos Devengado Acumulado (4)	Egresos Pagado Acumulado (5)	Subejercicio (6 = 3 - 4)
Gobierno	0	0	0	0	0	0
Legislación			0			0
Justicia			0			0
Coordinación de la Política de Gobierno			0			0
Relaciones Exteriores			0			0
Asuntos Financieros y Hacendarios			0			0
Seguridad Nacional			0			0
Asuntos de Orden Público y Seguridad Interior			0			0
Otros Servicios Generales			0			0
Desarrollo Social	0	0	0	0	0	0
Protección Ambiental			0			0
Viviendas y Servicios a la Comunidad			0			0
Salud			0			0
Recreación, Cultura y Otras Manifestaciones Sociales			0			0
Educación			0			0
Protección Social			0			0
Otros Asuntos Sociales			0			0
Desarrollo Económico	20,667,927	14,704,477	35,372,404	27,717,240	26,564,842	7,655,164
Asuntos Económicos, Comerciales y Laborales en General			0			0
Agropecuaria, Silvicultura, Pesca y Caza			0			0
Combustibles y Energía			0			0
Minería, Manufacturas y Construcción			0			0
Transporte			0			0
Comunicaciones			0			0
Turismo			0			0
Ciencia, Tecnología e Innovación			0			0
Otras Industrias y Otros Asuntos Económicos	20,667,927	14,704,477	35,372,404	27,717,240	26,564,842	7,655,164
Otras No Clasificadas en funciones anteriores	0	0	0	0	0	0
Transacciones de la Deuda Pública / Costo financiero de la Deuda	0	0	0	0	0	0
Transferencias, Participaciones y Aportaciones entre Diferentes Niveles y Órdenes de gobierno			0			0
Saneamiento del Sistema Financiero			0			0
Adeudos de ejercicios Fiscales Anteriores			0			0
Total del Gasto	20,667,927	14,704,477	35,372,404	27,717,240	26,564,842	7,655,164

Lic. Jesús Tadeo Yépez Álvarez
 Encargado de la Dirección de Administración y Finanzas

Ing. Octavio Ezquerro del Real
 Director General

Sistema Estatal de Evaluación
Operadora de Proyectos Estratégicos del Estado de Sonora

ETCA-II-12

Estado Analítico del Ejercicio del Presupuesto de Egresos Detallado - LDF

Clasificación Funcional (Finalidad y Función)

Del 01 de enero al 30 de Septiembre de 2019

(PESOS)

TRIMESTRE: III

Concepto (c)	Egresos					Subejercicio (e)
	Aprobado (d)	Ampliaciones/ (Reducciones)	Modificado	Devengado	Pagado	
I. Gasto No Etiquetado (I=A+B+C+D)						
A. Gobierno (A=a1+a2+a3+a4+a5+a6+a7+a8)	20,667,927.00	13,104,476.97	33,772,403.97	26,117,239.78	24,964,841.59	7,655,164.19
a1) Legislación	-	-	-	-	-	-
a2) Justicia	-	-	-	-	-	-
a3) Coordinación de la Política de Gobierno	-	-	-	-	-	-
a4) Relaciones Exteriores	-	-	-	-	-	-
a5) Asuntos Financieros y Hacendarios	-	-	-	-	-	-
a6) Seguridad Nacional	-	-	-	-	-	-
a7) Asuntos de Orden Público y de Seguridad Interior	-	-	-	-	-	-
a8) Otros Servicios Generales	-	-	-	-	-	-
B. Desarrollo Social (B=b1+b2+b3+b4+b5+b6+b7)						
b1) Protección Ambiental	-	-	-	-	-	-
b2) Vivienda y Servicios a la Comunidad	-	-	-	-	-	-
b3) Salud	-	-	-	-	-	-
b4) Recreación, Cultura y Otras Manifestaciones Sociales	-	-	-	-	-	-
b5) Educación	-	-	-	-	-	-
b6) Protección Social	-	-	-	-	-	-
b7) Otros Asuntos Sociales	-	-	-	-	-	-
C. Desarrollo Económico (C=c1+c2+c3+c4+c5+c6+c7+c8+c9)	20,667,927.00	13,104,476.97	33,772,403.97	26,117,239.78	24,964,841.59	7,655,164.19
c1) Asuntos Económicos, Comerciales y Laborales en General	-	-	-	-	-	-
c2) Agropecuaria, Silvicultura, Pesca y Caza	-	-	-	-	-	-
c3) Combustibles y Energía	-	-	-	-	-	-
c4) Minería, Manufacturas y Construcción	-	-	-	-	-	-

Concepto (c)	Egresos					Subejercicio (e)
	Aprobado (d)	Ampliaciones/ (Reducciones)	Modificado	Devengado	Pagado	
c5) Transporte						-
c6) Comunicaciones						-
c7) Turismo						-
c8) Ciencia, Tecnología e Innovación						-
c9) Otras Industrias y Otros Asuntos Económicos	20,667,927.00	13,104,476.97	33,772,403.97	26,117,239.78	24,964,841.59	7,655,164.19
D. Otras No Clasificadas en Funciones Anteriores (D=d1+d2+d3+d4)						
d1) Transacciones de la Deuda Pública / Costo Financiero de la Deuda						
d2) Transferencias, Participaciones y Aportaciones Entre Diferentes Niveles y Ordenes de Gobierno						
d3) Saneamiento del Sistema Financiero						
d4) Adeudos de Ejercicios Fiscales Anteriores						
II. Gasto Etiquetado (II=A+B+C+D)						
A. Gobierno (A=a1+a2+a3+a4+a5+a6+a7+a8)						
a1) Legislación						
a2) Justicia						
a3) Coordinación de la Política de Gobierno						
a4) Relaciones Exteriores						
a5) Asuntos Financieros y Hacendarios						
a6) Seguridad Nacional						
a7) Asuntos de Orden Público y de Seguridad Interior						
a8) Otros Servicios Generales						
B. Desarrollo Social (B=b1+b2+b3+b4+b5+b6+b7)						
b1) Protección Ambiental						
b2) Vivienda y Servicios a la Comunidad						
b3) Salud						
b4) Recreación, Cultura y Otras Manifestaciones Sociales						
b5) Educación						
b6) Protección Social						
b7) Otros Asuntos Sociales						

Concepto (c)	Egresos					Subejercicio (e)
	Aprobado (d)	Ampliaciones/ (Reducciones)	Modificado	Devengado	Pagado	
C. Desarrollo Económico (C=c1+c2+c3+c4+c5+c6+c7+c8+c9) c1) Asuntos Económicos, Comerciales y Laborales en General c2) Agropecuaria, Silvicultura, Pesca y Caza c3) Combustibles y Energía c4) Minería, Manufacturas y Construcción c5) Transporte c6) Comunicaciones c7) Turismo c8) Ciencia, Tecnología e Innovación c9) Otras Industrias y Otros Asuntos Económicos	-	1,600,000.00	1,600,000.00	1,600,000.00	1,600,000.00	-
D. Otras No Clasificadas en Funciones Anteriores (D=d1+d2+d3+d4) d1) Transacciones de la Deuda Pública / Costo Financiero de la Deuda d2) Transferencias, Participaciones y Aportaciones Entre Diferentes Niveles y Ordenes de Gobierno d3) Saneamiento del Sistema Financiero d4) Adeudos de Ejercicios Fiscales Anteriores	-	1,600,000.00	1,600,000.00	1,600,000.00	1,600,000.00	-
III. Total de Egresos (III = I + II)	20,667,927.00	14,704,476.97	35,372,403.97	27,717,239.78	26,564,841.59	7,655,164.19

Lic. Jesús Tadeo Yépez Álvarez
Encargado de la Dirección de Administración y Finanzas

Ing. Octavio Ezquerro del Real
Director General

Sistema Estatal de Evaluación
Estado Analítico del Ejercicio Presupuesto de Egresos
Por Partida del Gasto

ETCA-II-13

Operadora Operadora de Proyectos Estratégicos del Estado de Sonora
Del 01 de enero al 30 de Septiembre de 2019

(PESOS) 3 4 TRIMESTRE: III

Ejercicio del Presupuesto por Partida / Descripción	Egresos Aprobado Anual	Ampliaciones/Reducciones	Egresos Modificado Anual	Egresos Devengado Acumulado	Egresos Pagado Acumulado	Subejercicio	% Avance Anual
10000. SERVICIOS PERSONALES	10,083,927.00	0.00	10,083,927.00	8,054,409.43	8,054,409.43	2,029,517.57	79.87%
11000 REMUNERACIONES AL PERSONAL DE CARÁCTER PERMANENTE	6,060,694.88	-715,851.22	5,344,843.66	4,195,345.88	4,195,345.88	1,149,497.78	78.49%
11300 SUELDOS BASE AL PERSONAL PERMANENTE	6,060,694.88	-715,851.22	5,344,843.66	4,195,345.88	4,195,345.88	1,149,497.78	78.49%
11301 SUELDOS	1,555,165.68	2,755.18	1,557,920.86	1,250,380.29	1,250,380.29	307,540.57	80.26%
11303 REMUNERACIONES DIVERSAS	936,649.44	0.00	936,649.44	816,219.20	816,219.20	120,430.24	87.14%
11306 RIESGO LABORAL	2,339,224.88	-718,606.40	1,620,618.48	1,208,296.35	1,208,296.35	412,322.13	74.56%
11307 AYUDA PARA HABITACION	214,517.28	0.00	214,517.28	136,041.13	136,041.13	78,476.15	63.42%
11310 AYUDA PARA ENERGIA ELECTRICA	143,011.68	0.00	143,011.68	100,104.13	100,104.13	42,907.55	70.00%
11313 AYUDA PARA CUOTA DE SEGURIDAD SOCIAL	872,125.92	0.00	872,125.92	684,304.78	684,304.78	187,821.14	78.46%
13000 REMUNERACIONES ADICIONALES Y ESPECIALES	1,171,881.84	-2,540.38	1,169,341.46	596,760.60	596,760.60	572,580.86	51.03%
13100 PRIMAS POR AÑOS DE SERVICIOS EFECTIVOS PRESTADOS	9,519.84	0.00	9,519.84	9,139.50	9,139.50	380.34	96.00%
13101 PRIMAS POR AÑOS DE SERVICIOS EFECTIVOS PRESTADOS	9,519.84	0.00	9,519.84	9,139.50	9,139.50	380.34	96.00%
13200 PRIMAS DE VACACIONES, DOMINICAL Y GRATIFICACION DE FIN DE	39,762.00	751.80	40,513.80	8,471.10	8,471.10	32,042.70	20.91%
13201 PRIMAS DE VACACIONES Y DOMINICAL	7,952.40	859.20	8,811.60	8,471.10	8,471.10	340.50	96.14%
13202 AGUINALDO O GRATIFICACION DE FIN DE AÑO	31,809.60	-107.40	31,702.20	0.00	0.00	31,702.20	0.00%
13400 COMPENSACIONES	1,122,600.00	-3,292.18	1,119,307.82	579,150.00	579,150.00	540,157.82	51.74%
13403 ESTIMULOS AL PERSONAL DE CONFIANZA	1,122,600.00	-3,292.18	1,119,307.82	579,150.00	579,150.00	540,157.82	51.74%
14000 SEGURIDAD SOCIAL	1,766,402.16	1,914.45	1,768,316.61	1,460,877.68	1,460,877.68	307,438.93	82.61%
14100 APORTACIONES DE SEGURIDAD SOCIAL	719,850.00	-107.40	719,742.60	592,103.69	592,103.69	127,638.91	82.27%
14101 APORTACIONES AL ISSSTE	423,604.32	0.00	423,604.32	350,523.32	350,523.32	73,081.00	82.75%
14102 APORTACION POR SEGURO DE VIDA AL ISSSTESON	164.16	0.00	164.16	122.55	122.55	41.61	74.65%
14103 APORTACION POR SEGURO DE RETIRO AL ISSSTESON	581.76	0.00	581.76	527.34	527.34	54.42	90.65%
14104 ASIGNACION PARA PRESTAMOS A CORTO PLAZO	24,918.24	-107.40	24,810.84	20,619.10	20,619.10	4,191.74	83.11%
14105 APORTACIONES AL SEGURO DE CESANTIA DE EDAD AVANZADA Y VEJEZ	24,918.24	-24,918.24	0.00	0.00	0.00	0.00	0.00%
14106 OTRAS PRESTACIONES DE SEGURIDAD SOCIAL	149,507.28	-62.73	149,444.55	123,714.08	123,714.08	25,730.47	82.78%
14107 APORTACION PARA INFRAESTRUCTURA, EQUIPAMIENTO Y MANTENIMIENTO	49,836.00	0.00	49,836.00	41,238.20	41,238.20	8,597.80	82.75%
14108 APORTACIONES PARA LA ATENCIÓN DE ENFERMEDADES PREEXISTENTES	46,320.00	0.00	46,320.00	34,740.00	34,740.00	11,580.00	75.00%
14110 ASIGNACION PARA PRESTAMOS PRENDARIOS	0.00	24,980.97	24,980.97	20,619.10	20,619.10	4,361.87	82.54%
14200 APORTACIONES A FONDOS DE VIVIENDA	199,343.76	0.00	199,343.76	164,952.38	164,952.38	34,391.38	82.75%
14201 APORTACIONES AL FOVISSSTE	199,343.76	0.00	199,343.76	164,952.38	164,952.38	34,391.38	82.75%

Sistema Estatal de Evaluación
 Estado Analítico del Ejercicio Presupuesto de Egresos
 Por Partida del Gasto
 Operadora Operadora de Proyectos Estratégicos del Estado de Sonora
 Del 01 de enero al 30 de Septiembre de 2019

ETCA-II-13

TRIMESTRE: III

Ejercicio del Presupuesto por Partida / Descripción	(PESOS)							% Avance Anual (7=4/3)
	(1) Egresos Aprobado Anual	(2) Ampliaciones/Retenciones	(3)=(1+2) Egresos Modificado Anual	(4) Egresos Devengado Acumulado	(5) Egresos Pagado Acumulado	(6)=(3+4) Subejercicio	(7=4/3)	
14300 APORTACIONES AL SISTEMA PARA EL RETIRO	847,208.40	2,021.85	849,230.25	703,821.61	703,821.61	145,408.64	82.88%	
14301 APORTACIONES AL SISTEMA DE AHORRO PARA EL RETIRO	847,208.40	-847,208.40	0.00	0.00	0.00	0.00	0.00%	
14303 PAGAS POR DEFUNCION, PENSIONES Y JUBILACIONES	0.00	849,230.25	849,230.25	703,821.61	703,821.61	145,408.64	82.88%	
15000 OTRAS PRESTACIONES SOCIALES Y ECONOMICAS	713,150.12	1,088,275.15	1,801,425.27	1,801,425.27	1,801,425.27	0.00	100.00%	
15200 INDEMNIZACIONES	713,150.12	1,088,275.15	1,801,425.27	1,801,425.27	1,801,425.27	0.00	100.00%	
15202 PAGO DE LIQUIDACIONES	713,150.12	1,088,275.15	1,801,425.27	1,801,425.27	1,801,425.27	0.00	100.00%	
16000 PREVISIONES	371,798.00	-371,798.00	0.00	0.00	0.00	0.00	0.00%	
16100 PREVISIONES DE CARÁCTER LABORAL, ECONOMICA Y DE SEGURIDAD	371,798.00	-371,798.00	0.00	0.00	0.00	0.00	0.00%	
16101 PREVISION PARA INCREMENTO DE SUELDOS	371,798.00	-371,798.00	0.00	0.00	0.00	0.00	0.00%	
20000 MATERIALES Y SUMINISTROS	257,545.66	0.00	257,545.66	154,043.45	141,731.52	103,502.21	59.81%	
21000 MATERIALES DE ADMINISTRACIÓN, EMISIÓN DE DOCUMENTOS Y ARTÍCULOS	58,119.79	360.69	58,480.48	38,803.33	29,684.40	19,677.45	66.35%	
21100 MATERIALES, ÚTILES Y EQUIPOS MENORES DE OFICINA	29,319.79	0.00	29,319.79	19,998.27	11,972.30	9,321.52	68.21%	
21101 MATERIALES, ÚTILES Y EQUIPOS MENORES DE OFICINA	29,319.79	0.00	29,319.79	19,998.27	11,972.30	9,321.52	68.21%	
21200 MATERIALES Y ÚTILES DE IMPRESIÓN Y REPRODUCCIÓN	12,800.00	0.00	12,800.00	8,436.21	8,436.21	4,363.79	65.91%	
21201 MATERIALES Y ÚTILES DE IMPRESIÓN Y PRODUCCIÓN	12,800.00	0.00	12,800.00	8,436.21	8,436.21	4,363.79	65.91%	
21400 MATERIALES, ÚTILES Y EQUIPOS MENORES DE TECNOLOGÍAS DE LA	16,000.00	-1,511.24	14,488.76	8,496.92	7,403.96	5,991.84	58.64%	
21401 MATERIALES Y ÚTILES PARA EL PROCESAMIENTO DE EQUIPOS Y BIENES INFOI	16,000.00	-1,511.24	14,488.76	8,496.92	7,403.96	5,991.84	58.64%	
21500 MATERIAL IMPRESO E INFORMACION DIGITAL	0.00	643.00	643.00	643.00	643.00	0.00	100.00%	
21502 FORMATOS IMPRESOS	0.00	643.00	643.00	643.00	643.00	0.00	100.00%	
21600 MATERIAL DE LIMPIEZA	0.00	1,228.93	1,228.93	1,228.93	1,228.93	0.00	100.00%	
21601 MATERIAL DE LIMPIEZA	0.00	1,228.93	1,228.93	1,228.93	1,228.93	0.00	100.00%	
22000 ALIMENTOS Y UTENSILIOS	45,750.00	2,943.18	48,693.18	37,420.68	36,825.68	11,272.50	76.85%	
22100 PRODUCTOS ALIMENTICIOS PARA PERSONAS	42,750.00	2,943.18	45,693.18	37,420.68	36,825.68	8,272.50	81.90%	
22101 PRODUCTOS ALIMENTICIOS PARA EL PERSONAL EN LAS INSTALACIONES	39,750.00	2,943.18	42,693.18	35,863.18	35,863.18	6,830.00	84.00%	
22106 ADQUISICION DE AGUA POTABLE	3,000.00	0.00	3,000.00	1,557.50	962.50	1,442.50	51.92%	
22300 UTENSILIOS PARA EL SERVICIO DE ALIMENTACION	3,000.00	0.00	3,000.00	0.00	0.00	3,000.00	0.00%	
22301 UTENSILIOS PARA EL SERVICIO DE ALIMENTACION	3,000.00	0.00	3,000.00	0.00	0.00	3,000.00	0.00%	
24000 MATERIALES Y ARTICULOS DE CONSTRUCCION Y DE REPARACION	16,446.82	-3,111.87	13,334.95	237.59	237.59	13,097.36	1.78%	
24600 MATERIAL ELECTRICO Y ELECTRONICO	9,946.82	-2,910.60	7,036.22	237.59	237.59	6,798.63	3.38%	
24601 MATERIAL ELECTRICO Y ELECTRONICO	9,946.82	-2,910.60	7,036.22	237.59	237.59	6,798.63	3.38%	

Sistema Estatal de Evaluación
Estado Analítico del Ejercicio Presupuesto de Egresos
Por Partida del Gasto

ETCA-II-13

Operadora Operadora de Proyectos Estratégicos del Estado de Sonora
Del 01 de enero al 30 de Septiembre de 2019

TRIMESTRE: III

(PESOS)

Ejercicio del Presupuesto por Partida / Descripción	(1) Egresos Aprobado Anual	(2) Ampliaciones (Reducciones)	(3)=(1+2) Egresos Modificado Anual	(4) Egresos Devengado Acumulado	(5) Egresos Pagado Acumulado	(6)=(3-4) Subejercicio	(7)=(5/3) % Avance Anual
24800 MATERIALES COMPLEMENTARIOS	6,500.00	-201.27	6,298.73	0.00	0.00	6,298.73	0.00%
24801 MATERIALES COMPLEMENTARIOS	6,500.00	-201.27	6,298.73	0.00	0.00	6,298.73	0.00%
26000 COMBUSTIBLES, LUBRICANTES Y ADITIVOS	105,641.06	0.00	105,641.06	72,666.20	72,666.20	32,974.86	68.79%
26100 COMBUSTIBLES, LUBRICANTES Y ADITIVOS	105,641.06	0.00	105,641.06	72,666.20	72,666.20	32,974.86	68.79%
26101 COMBUSTIBLES	104,141.06	0.00	104,141.06	72,309.70	72,309.70	31,831.36	69.43%
26102 LUBRICANTES Y ADITIVOS	1,500.00	0.00	1,500.00	356.50	356.50	1,143.50	23.77%
29000 HERRAMIENTAS, REFACCIONES Y ACCESORIOS MENORES	31,587.99	-192.00	31,395.99	4,915.65	2,317.65	26,480.34	15.66%
29200 REFACCIONES Y ACCESORIOS MENORES DE EDIFICIOS	2,374.52	0.00	2,374.52	0.00	0.00	2,374.52	0.00%
29201 REFACCIONES Y ACCESORIOS MENORES DE EDIFICIOS	2,374.52	0.00	2,374.52	0.00	0.00	2,374.52	0.00%
29400 REFACCIONES Y ACCESORIOS MENORES DE EQUIPO DE COMPUTO Y	20,000.00	-192.00	19,808.00	4,615.75	2,017.75	15,192.25	23.30%
29401 REFACCIONES Y ACCESORIOS MENORES DE EQUIPO DE COMPUTO Y TECNOL	20,000.00	-192.00	19,808.00	4,615.75	2,017.75	15,192.25	23.30%
29600 REFACCIONES Y ACCESORIOS MENORES DE EQUIPO DE TRANSPORTE	9,213.47	0.00	9,213.47	299.90	299.90	8,913.57	3.26%
29601 REFACCIONES Y ACCESORIOS MENORES DE EQUIPO DE TRANSPORTE	9,213.47	0.00	9,213.47	299.90	299.90	8,913.57	3.26%
30000 SERVICIOS GENERALES	10,326,454.34	0.00	10,326,454.34	4,804,309.93	3,664,223.67	5,522,144.41	46.52%
31000 SERVICIOS BASICOS	208,174.92	28.41	208,203.33	149,535.00	93,468.56	58,668.33	71.82%
31100 ENERGIA ELECTRICA	162,274.92	0.00	162,274.92	111,400.91	70,565.22	50,874.01	68.65%
31101 ENERGIA ELECTRICA	162,274.92	0.00	162,274.92	111,400.91	70,565.22	50,874.01	68.65%
31300 AGUA	1,500.00	28.41	1,528.41	711.92	182.21	816.49	46.58%
31301 AGUA POTABLE	1,500.00	28.41	1,528.41	711.92	182.21	816.49	46.58%
31400 TELEFONIA TRADICIONAL	38,400.00	0.00	38,400.00	32,983.17	18,282.13	5,416.83	85.89%
31401 TELEFONIA TRADICIONAL	38,400.00	0.00	38,400.00	32,983.17	18,282.13	5,416.83	85.89%
31700 SERVICIOS DE ACCESO DE INTERNET, REDES Y PROCESAMIENTO DE	6,000.00	0.00	6,000.00	4,439.00	4,439.00	1,561.00	73.98%
31701 SERVICIO DE ACCESO A INTERNET, REDES Y PROCESAMIENTO DE INFORMACI	6,000.00	0.00	6,000.00	4,439.00	4,439.00	1,561.00	73.98%
32000 SERVICIO DE ARRENDAMIENTO	865,285.75	0.00	865,285.75	658,835.01	440,425.72	206,450.74	76.14%
32200 ARRENDAMIENTO DE EDIFICIOS	844,885.75	0.00	844,885.75	646,288.74	437,293.72	198,597.01	76.49%
32201 ARRENDAMIENTO DE EDIFICIOS	844,885.75	0.00	844,885.75	646,288.74	437,293.72	198,597.01	76.49%
32300 ARRENDAMIENTO DE MOBILIARIO Y EQUIPO DE ADMINISTRACION,	20,400.00	0.00	20,400.00	12,546.27	3,132.00	7,853.73	61.50%
32301 ARRENDAMIENTO DE MUEBLES, MAQUINARIA Y EQUIPO	20,400.00	0.00	20,400.00	12,546.27	3,132.00	7,853.73	61.50%
33000 SERVICIOS PROFESIONALES, CIENTIFICOS, TECNICOS Y OTROS SERVICIOS	8,109,559.41	-1,554,493.86	6,555,065.55	2,440,017.54	1,714,100.02	4,115,048.01	37.22%
33100 SERVICIOS LEGALES, DE CONTABILIDAD, AUDITORIAS Y	2,723,438.51	-1,020,120.93	1,703,317.58	1,401,897.54	1,362,325.95	301,420.04	82.30%

Sistema Estatal de Evaluación
Estado Analítico del Ejercicio Presupuesto de Egresos
Por Partida del Gasto
Operadora Operadora de Proyectos Estratégicos del Estado de Sonora
Del 01 de enero al 30 de Septiembre de 2019

ETCA-II-13

TRIMESTRE: III

Ejercicio del Presupuesto por Partida / Descripción	(PESOS)							% Avance Anual (7=4/3)
	(1)	(2)	(3=1+2)	(4)	(5)	(6=3+4)	(7=4/3)	
Egresos Aprobado Anual	Ampliaciones/ (Reducciones)	Egresos Modificado Anual	Egresos Devengado Acumulado	Egresos Pagado Acumulado	Subejercicio			
33101 SERVICIOS LEGALES, DE CONTABILIDAD, AUDITORIAS Y RELACIONADOS	2,723,438.51	-1,020,120.93	1,703,317.58	1,401,897.54	1,362,325.95	301,420.04	82.30%	
33300 SERVICIOS DE CONSULTORIA ADMINISTRATIVA, PROCESOS, TECNICA	1,400.00	0.00	1,400.00	0.00	0.00	1,400.00	0.00%	
33301 SERVICIOS DE INFORMATICA	1,400.00	0.00	1,400.00	0.00	0.00	1,400.00	0.00%	
33400 SERVICIOS DE CAPACITACION	23,575.00	1,500.00	25,075.00	9,970.00	9,470.00	15,105.00	39.76%	
33401 SERVICIOS DE CAPACITACION	23,575.00	1,500.00	25,075.00	9,970.00	9,470.00	15,105.00	39.76%	
33500 SERVICIOS DE INVESTIGACION CIENTIFICA Y DESARROLLO	5,326,345.90	-1,513,222.93	3,813,122.97	746,772.00	207,372.00	3,066,350.97	19.58%	
33501 ESTUDIOS E INVESTIGACIONES	5,326,345.90	-1,513,222.93	3,813,122.97	746,772.00	207,372.00	3,066,350.97	19.58%	
33600 SERVICIOS DE APOYO ADMINISTRATIVO, TRADUCCION,	0.00	15,262.89	15,262.89	15,262.89	0.00	0.00	100.00%	
33605 LICITACIONES, CONVENIOS Y CONVOCATORIAS	0.00	15,262.89	15,262.89	15,262.89	0.00	0.00	100.00%	
33800 SERVICIOS DE VIGILANCIA	34,800.00	962,087.11	996,887.11	266,115.11	134,932.07	730,772.00	26.69%	
33801 SERVICIOS DE VIGILANCIA	34,800.00	962,087.11	996,887.11	266,115.11	134,932.07	730,772.00	26.69%	
34000 SERVICIOS FINANCIEROS, BANCARIOS Y COMERCIALES	51,000.00	1,357,992.52	1,408,992.52	1,018,955.25	1,018,955.25	390,037.27	72.32%	
34100 SERVICIOS FINANCIEROS Y BANCARIOS	20,000.00	1,358,092.52	1,378,092.52	1,002,249.41	1,002,249.41	375,843.11	72.73%	
34101 SERVICIOS FINANCIEROS Y BANCARIOS	20,000.00	1,358,092.52	1,378,092.52	1,002,249.41	1,002,249.41	375,843.11	72.73%	
34500 SEGURO DE BIENES PATRIMONIALES	25,000.00	-1,048.59	23,951.41	9,757.25	9,757.25	14,194.16	40.74%	
34501 SEGUROS DE BIENES PATRIMONIALES	25,000.00	-1,048.59	23,951.41	9,757.25	9,757.25	14,194.16	40.74%	
34700 FLETES Y MANIOBRAS	6,000.00	948.59	6,948.59	6,948.59	6,948.59	0.00	100.00%	
34701 FLETES Y MANIOBRAS	6,000.00	948.59	6,948.59	6,948.59	6,948.59	0.00	100.00%	
35000 SERVICIOS DE INSTALACION, REPARACION, MANTENIMIENTO Y CONSERVACION	232,500.00	3,753.35	236,253.35	175,048.99	118,527.96	61,204.36	74.09%	
35100 CONSERVACION Y MANTENIMIENTO MENOR DE INMUEBLES	15,000.00	0.00	15,000.00	11,451.17	7,897.33	3,548.83	76.34%	
35101 MANTENIMIENTO Y CONSERVACION DE INMUEBLES	15,000.00	0.00	15,000.00	11,451.17	7,897.33	3,548.83	76.34%	
35200 INSTALACION, REPARACION Y MANTENIMIENTO DE MOBILIARIO Y EQUIPO	5,000.00	-762.28	4,237.72	0.00	0.00	4,237.72	0.00%	
35201 MANTENIMIENTO Y CONSERVACION DE MOBILIARIO Y EQUIPO	5,000.00	-762.28	4,237.72	0.00	0.00	4,237.72	0.00%	
35300 INSTALACION, REPARACION Y MANTENIMIENTO DE EQUIPO DE	5,000.00	452.00	5,452.00	5,452.00	5,452.00	0.00	100.00%	
35302 MANTENIMIENTO Y CONSERVACION DE BIENES INFORMATICOS	5,000.00	452.00	5,452.00	5,452.00	5,452.00	0.00	100.00%	
35500 REPARACION Y MANTENIMIENTO DE EQUIPO DE TRANSPORTE	30,000.00	4,063.63	34,063.63	32,346.78	22,928.23	1,716.85	94.96%	
35501 MANTENIMIENTO Y CONSERVACION DE EQUIPO DE TRANSPORTE	30,000.00	4,063.63	34,063.63	32,346.78	22,928.23	1,716.85	94.96%	
35700 INSTALACION, REPARACION Y MANTENIMIENTO DE MAQUINARIA,	38,000.00	0.00	38,000.00	31,960.93	21,646.06	6,039.07	84.11%	
35701 MANTENIMIENTO Y CONSERVACION DE MAQUINARIA Y EQUIPO	38,000.00	0.00	38,000.00	31,960.93	21,646.06	6,039.07	84.11%	
35800 SERVICIOS DE LIMPIEZA Y MANEJO DE DESECHOS	137,000.00	0.00	137,000.00	91,979.90	59,365.54	45,020.10	67.14%	

Sistema Estatal de Evaluación
 Estado Analítico del Ejercicio Presupuesto de Egresos
 Por Partida del Gasto
 Operadora Operadora de Proyectos Estratégicos del Estado de Sonora
 Del 01 de enero al 30 de Septiembre de 2019

ETCA-II-13

TRIMESTRE: III

(PESOS)

Ejercicio del Presupuesto por Partida / Descripción	(1)	(2)	(3=1+2)	(4)	(5)	(6=3+4)	(7=4/3)
	Egresos Aprobado Anual	Ampliaciones/Reducciones	Egresos Modificado Anual	Egresos Devengado Acumulado	Egresos Pagado Acumulado	Subejercicio	% Avance Anual
35801 SERVICIOS DE LIMPIEZA Y MANEJO DE DESECHOS	137,000.00	0.00	137,000.00	91,979.90	59,365.54	45,020.10	67.14%
35900 SERVICIOS DE JARDINERIA Y FUMIGACION	2,500.00	0.00	2,500.00	1,858.21	1,238.80	641.79	74.33%
35901 SERVICIOS DE JARDINERIA Y FUMIGACION	2,500.00	0.00	2,500.00	1,858.21	1,238.80	641.79	74.33%
36000 SERVICIOS DE COMUNICACION SOCIAL Y PUBLICIDAD	6,000.00	0.00	6,000.00	0.00	0.00	6,000.00	0.00%
36500 SERVICIOS DE LA INDUSTRIA FILMICA, DEL SONIDO Y DEL VIDEO	6,000.00	0.00	6,000.00	0.00	0.00	6,000.00	0.00%
36501 SERVICIOS DE LA INDUSTRIA FILMICA, DEL SONIDO Y DEL VIDEO	6,000.00	0.00	6,000.00	0.00	0.00	6,000.00	0.00%
37000 SERVICIOS DE TRASLADO Y VIATICOS	672,984.26	11,222.93	684,207.19	214,819.98	142,692.00	469,387.21	31.40%
37100 PASAJES AEREOS	411,764.05	11,222.93	422,986.98	185,835.98	113,708.00	237,151.00	43.93%
37101 PASAJES AEREOS	366,764.05	11,222.93	377,986.98	185,835.98	113,708.00	192,151.00	49.16%
37104 PASAJES AEREOS INTERNACIONALES PARA SERVIDORES PUBLICOS EN EL DESI	45,000.00	0.00	45,000.00	0.00	0.00	45,000.00	0.00%
37500 VIATICOS EN EL PAIS	150,600.00	0.00	150,600.00	28,900.00	28,900.00	121,700.00	19.19%
37501 VIATICOS EN EL PAIS	118,500.00	0.00	118,500.00	20,300.00	20,300.00	98,200.00	17.13%
37502 GASTOS DE CAMINO	32,100.00	0.00	32,100.00	8,600.00	8,600.00	23,500.00	26.79%
37600 VIATICOS EN EL EXTRANJERO	109,120.21	0.00	109,120.21	0.00	0.00	109,120.21	0.00%
37601 VIATICOS EN EL EXTRANJERO	109,120.21	0.00	109,120.21	0.00	0.00	109,120.21	0.00%
37900 OTROS SERVICIOS DE TRASLADO Y HOSPEDAJE	1,500.00	0.00	1,500.00	84.00	84.00	1,416.00	5.60%
37901 CUOTAS	1,500.00	0.00	1,500.00	84.00	84.00	1,416.00	5.60%
38000 SERVICIOS OFICIALES	170,700.00	-1,500.00	169,200.00	47,287.36	36,243.36	121,912.64	27.95%
38100 GASTOS DE CEREMONIAL	60,000.00	0.00	60,000.00	9,723.65	9,723.65	50,276.35	16.21%
38101 GASTOS DE CEREMONIAL	60,000.00	0.00	60,000.00	9,723.65	9,723.65	50,276.35	16.21%
38300 CONGRESOS Y CONVENCIONES	65,700.00	-1,500.00	64,200.00	0.00	0.00	64,200.00	0.00%
38301 CONGRESOS Y CONVENCIONES	65,700.00	-1,500.00	64,200.00	0.00	0.00	64,200.00	0.00%
38500 GASTOS DE REPRESENTACION	45,000.00	0.00	45,000.00	37,563.71	26,519.71	7,436.29	83.47%
38501 GASTOS DE ATENCION Y PROMOCION	45,000.00	0.00	45,000.00	37,563.71	26,519.71	7,436.29	83.47%
39000 OTROS SERVICIOS GENERALES	10,250.00	182,996.65	193,246.65	99,810.80	99,810.80	93,435.85	51.65%
39200 IMPUESTOS Y DERECHOS	10,250.00	42,996.65	53,246.65	20,654.80	20,654.80	32,591.85	38.79%
39201 IMPUESTOS Y DERECHOS	10,250.00	40,346.65	50,596.65	18,004.80	18,004.80	32,591.85	35.58%
39202 OTROS IMPUESTOS Y DERECHOS	0.00	2,650.00	2,650.00	2,650.00	2,650.00	0.00	100.00%
39800 IMPUESTOS SOBRE NOMINAS Y OTROS QUE SE DERIVEN DE UNA	0.00	140,000.00	140,000.00	79,156.00	79,156.00	60,844.00	56.54%
39801 IMPUESTOS SOBRE NOMINAS	0.00	140,000.00	140,000.00	79,156.00	79,156.00	60,844.00	56.54%

Sistema Estatal de Evaluación
 Estado Analítico del Ejercicio Presupuesto de Egresos
 Por Partida del Gasto

ETCA-II-13

Operadora Operadora de Proyectos Estratégicos del Estado de Sonora

Del 01 de enero al 30 de Septiembre de 2019

TRIMESTRE: III

(PESOS)

Ejercicio del Presupuesto por Partida / Descripción	Egresos Aprobado Anual (1)	Ampliaciones/Reducciones (2)	Egresos Modificado Anual (3=1+2)	Egresos Devengado Acumulado (4)	Egresos Pagado Acumulado (5)	Subejercicio (6=3-4)	% Avance Anual (7=4/3)
90000 DEUDA PUBLICA	0.00	14,704,476.97	14,704,476.97	14,704,476.97	14,704,476.97	0.00	100.00%
99000 ADEUDOS DE EJERCICIOS FISCALES ANTERIORES (ADEFAS)	0.00	14,704,476.97	14,704,476.97	14,704,476.97	14,704,476.97	0.00	100.00%
99100 ADEFAS	0.00	14,704,476.97	14,704,476.97	14,704,476.97	14,704,476.97	0.00	100.00%
99101 ASIGNACIONES DESTINADAS A CUBRIR LAS EROGACIONES	0.00	14,704,476.97	14,704,476.97	14,704,476.97	14,704,476.97	0.00	100.00%
Total	20,667,927.00	14,704,476.97	35,372,403.97	27,717,239.78	26,564,841.59	7,655,164.19	78.36%

Lic. Jesús Tadeo Yépez Álvarez
 Encargado de la Dirección de Administración y Finanzas

~~Ing. Octavio Esquivel del Real~~
 Director General


Sistema Estatal de Evaluación
 Estado Analítico del Ejercicio de Presupuesto de Egresos- Detallado – LDF
 (Clasificación de Servicios Personales por Categoría)
 Operadora de Proyectos Estratégicos del Estado de Sonora
 Del 01 de enero al 30 de Septiembre de 2019


ETCA-II-14

(PESOS)

TRIMESTRE: III

Concepto (c)	Egresos					Subejercicio (e)
	Aprobado (d)	Ampliaciones/ (Reducciones)	Modificado	Devengado	Pagado	
I. Gasto No Etiquetado (I=A+B+C+D+E+F)	10,083,927.00		10,083,927.00	8,054,409.43	8,054,409.43	2,029,517.57
A. Personal Administrativo y de Servicio Público	\$10,083,927.00	\$0.00	10,083,927.00	\$8,054,409.43	\$8,054,409.43	2,029,517.57
B. Magisterio						
C. Servicios de Salud (C=c1+c2)						
c1) Personal Administrativo						
c2) Personal Médico, Paramédico y afin						
D. Seguridad Pública						
E. Gastos asociados a la implementación de nuevas leyes federales o reformas a las mismas (E = e1 + e2)						
e1) Nombre del Programa o Ley 1						
e2) Nombre del Programa o Ley 2						
F. Sentencias laborales definitivas						
II. Gasto Etiquetado (II=A+B+C+D+E+F)						
A. Personal Administrativo y de Servicio Público						
B. Magisterio						
C. Servicios de Salud (C=c1+c2)						
c1) Personal Administrativo						
c2) Personal Médico, Paramédico y afin						
D. Seguridad Pública						
E. Gastos asociados a la implementación de nuevas leyes federales o reformas a las mismas (E = e1 + e2)						
e1) Nombre del Programa o Ley 1						
e2) Nombre del Programa o Ley 2						
F. Sentencias laborales definitivas						
III. Total del Gasto en Servicios Personales (III = I + II)	10,083,927.00		10,083,927.00	8,054,409.43	8,054,409.43	2,029,517.57


 Lic. Jesús Tadeo Yesiz Álvarez
 Encargado de la Dirección de Administración y Finanzas


 Ing. Octavio Ezquerro del Real
 Director General


Sistema Estatal de Evaluación
 Conciliación entre los Egresos Presupuestarios y los Gastos Contables
 Operadora de Proyectos Estratégicos del Estado de Sonora
 Al 30 de septiembre de 2019


ETCA-II-15

(Pesos)

TRIMESTRE: III

1. Total de Egresos Presupuestarios		27,717,239.78
2. Menos Egresos Presupuestarios No Contables		14,704,476.97
Materias Primas y Materiales de Producción y Comercialización Materiales y Suministros Mobiliario y Equipo de Administración Mobiliario y Equipo Educativo y Recreativo Equipo e Instrumental Médico y de Laboratorio Vehículos y Equipo de Transporte Equipo de Defensa y Seguridad Maquinaria, Otros Equipos y Herramientas Archivos Biológicos Bienes Inmuebles Activos Intangibles Obra Pública en Bienes de Dominio Público Obra Pública en Bienes Propios Acciones y Participaciones de Capital Compra de Títulos y Valores Concesión de Préstamos Inversiones en Fideicomisos, Mandatos y Otros Análogos Provisiones para Contingencias y Otras Erogaciones Especiales Armonización de la Deuda Pública Adeudos de Ejercicios Fiscales Anteriores (ADEFAS) Otros Egresos Presupuestales No Contables	14,704,476.97	
3. Más Gastos Contables No Presupuestarios		55,426.62
Estimaciones, Depreciaciones, Deterioros, Obsolescencia y Amortizaciones Provisiones Disminución de Inventarios Aumento por Insuficiencia de Estimaciones por Pérdida o Deterioro u Obsolescencia Aumento por Insuficiencia de Provisiones Otros Gastos Otros Gastos Contables No Presupuestales	55,426.62	
4. Total de Gasto Contable (4 = 1 - 2 + 3)		13,068,189.43


 Lic. Jesús Tadeo Yépiz Álvarez
 Encargado de la Dirección de Administración y Finanzas


 Ing. Octavio Ezquerro del Real
 Director General

Sistema Estatal de Evaluación
Endeudamiento Neto

ETCA-II-16


Operadora de Proyectos Estratégicos del Estado de Sonora
Del 01 de enero al 30 de Septiembre de 2019


(pesos)

TRIMESTRE: III

Identificación del crédito o Instrumento	Contratación / Colocación	Amortización	Endeudamiento Neto
	A	B	C=A-B
Créditos Bancarios			
1			
2			
3			
4			
5			
6	"NADA QUE INFORMAR EN ESTE APARTADO"		0.00
7			
8			
9			
10			
Total Créditos Bancarios	0.00	0.00	0.00
Otros Instrumentos de Deuda			
1			
2			
3			
4			
5			
6			
7			
8			
9			
10			
Total Otros Instrumentos de Deuda	0.00	0.00	0.00
TOTAL	0.00	0.00	0.00

"Bajo protesta de decir verdad declaramos que los Estados Financieros y sus Notas, son razonablemente correctos y son responsabilidad del emisor"


Lic. Jesús Tadeo Yepiz Álvarez
Encargado de la Dirección de Administración y Finanzas



Ing. Octavio Ezquerro del Real
Director General

Sistema Estatal de Evaluación
Intereses de la Deuda
Operadora de Proyectos Estratégicos del Estado de Sonora
Del 01 de enero al 30 de Septiembre de 2019
(pesos) TRIMESTRE: III

ETCA-II-17

Identificación del crédito o Instrumento	Devengado	Pagado
Créditos Bancarios		
1		0
2		
3		
4		
5		
6		
7		
8		
9		
10		
Total de Intereses Créditos Bancarios	0.00	0.00
Otros Instrumentos de Deuda		
1		
2		
3		
4		
5		
6	"NADA QUE INFORMAR EN ESTE APARTADO"	
7		
8		
9		
10		
Total Intereses Otros Instrumentos de Deuda	0.00	0.00
TOTAL	0.00	0.00

"Bajo protesta de decir verdad declaramos que los Estados Financieros y sus Notas, son razonablemente correctos y son responsabilidad del emisor"


 Lic. Jesús Tadeo Yépiz Álvarez
 Encargado de la Dirección de Administración y Finanzas


 Ing. Octavio Ezquerro del Real
 Director General

Sistema Estatal de Evaluación
Gasto Por Categoría Programática
Operadora de Proyectos Estratégicos del Estado de Sonora
Del 01 de enero al 30 de Septiembre de 2019

ETCA-III-01

(PESOS)

TRIMESTRE: III

Concepto	Egresos Aprobado Anual (1)	Ampliaciones/ (Reducciones) (2)	Egresos Modificado Anual (3=1+2)	Egresos Devengado Anual (4)	Egresos Pagado Anual (5)	Subejercicio (6=3-4)
<i>Programas</i>						
Subsidios: Sector Social y Privado o Estados y Municipios	0	0	0	0	0	0
Sujetos a Reglas de Operación			0			0
Otros Subsidios			0			0
Desempeño de las Funciones:	20,667,927	14,704,477	35,372,404	27,717,240	26,564,842	7,655,164
Prestación de Servicios Públicos			0			0
Provisión de Bienes Públicos			0			0
Planeación, Seguimiento y Evaluación de Políticas Públicas			0			0
Promoción y Fomento	20,667,927	14,704,477	35,372,404	27,717,240	26,564,842	7,655,164
Regulación y Supervisión			0			0
Funciones de las Fuerzas Armadas (Únicamente el Gobierno Federal)			0			0
Específicos			0			0
Proyectos de Inversión			0			0
Administrativos y de Apoyos	0	0	0	0	0	0
Apoyo al Proceso Presupuestario y para Mejorar la Eficiencia Institucional			0			0
Apoyo a la Función Pública y al Mejoramiento de la Gestión			0			0
Operaciones Ajenas			0			0
Compromisos	0	0	0	0	0	0
Obligaciones de Cumplimiento de Resolución Jurisdiccional			0			0
Desastres Naturales			0			0
Obligaciones	0	0	0	0	0	0
Pensiones y Jubilaciones			0			0
Aportaciones a la Seguridad Social			0			0
Aportaciones a Fondos de Estabilización			0			0
Aportaciones a Fondos de Inversión y Reestructura de Pensiones			0			0
Programas de gasto Federalizado (Gobierno Federal)	0	0	0	0	0	0
Gasto Federalizado			0			0
Participaciones a Entidades Federativas y Municipios			0			0
Costo Financiero, Deuda o Apoyo a Deudores y Ahorradores de la Banca			0			0
Adeudos de Ejercicios Fiscales Anteriores			0			0
Total del Gasto	20,667,927	14,704,477	35,372,404	27,717,240	26,564,842	7,655,164

 Lic. Jesús Tadeo Yépez Álvarez
 Encargado de la Dirección de Administración y Finanzas

 Ing. Octavio Ezquerro del Real
 Director General

Sistema Estatal de Evaluación
Gastos por proyectos de Inversión
Operadora de Proyectos Estratégicos del Estado de Sonora
Del 01 de enero al 30 de Septiembre de 2019
(pesos)

ETCA-III-03

TRIMESTRE: _____ III _____

GASTO DE INVERSION EJERCIDO:		
NOMBRE DEL PROYECTO	MONTO EROGADO	ORIGEN DEL RECURSO*
"NADA QUE INFORMAR EN ESTE APARTADO"		

* Se deberán informar con todas las fuentes del recurso.

Ya sean obras con Recurso Federal, Recurso Estatal e Ingresos Propios del ente Público.

"Bajo protesta de decir verdad declaramos que los Estados Financieros y sus Notas, son razonablemente correctos y son responsabilidad del emisor"

Lic. Jesús Tadeo Yépiz Álvarez
Encargado de la Dirección de Administración y Finanzas

Ing. Octavio Ezquerro del Real
Director General

Sistema Estatal de Evaluación
Indicadores de Postura Fiscal
Operadora de Proyectos Estratégicos del Estado de Sonora
Del 01 de enero al 30 de Septiembre de 2019

ETCA-IV-01

(pesos)

TRIMESTRE: III

Concepto	Estimado Original Anual	Devengado	Pagado 3
I. Ingresos Presupuestarios (I= 1 + 2)	20,667,927.00	30,971,075.00	30,971,075.00
1. Ingresos Gobierno del Estado 1			
2. Ingresos Sector Paraestatal 1	20,667,927.00	30,971,075.00	30,971,075.00
II. Egresos Presupuestarios (II= 3+4)	20,667,927.00	13,012,762.81	11,860,364.62
3. Egresos del Gobierno de la Entidad Federativa 2			
4. Egresos del Sector Paraestatal 2	20,667,927.00	13,012,762.81	11,860,364.62
III. Balance Presupuestario (Superávit o Déficit) (III= I-II)	0.00	17,958,312.19	19,110,710.38
Concepto	Estimado Original Anual	Devengado	Pagado 3
III. Balance Presupuestario (Superávit o Déficit)	0.00	17,958,312.19	19,110,710.38
IV. Interés, Comisiones y Gastos de la Deuda	0.00	0.00	0.00
V. Balance Primario (superávit o Déficit) (V= III-IV)	0.00	17,958,312.19	19,110,710.38
Concepto	Estimado Original Anual	Devengado	Pagado 3
A. Financiamiento			
B. Amortización de la Deuda	0.00	14,704,476.97	14,704,476.97
C. Endeudamiento o Desendeudamiento (C=A-B)	0.00	-14,704,476.97	-14,704,476.97

"Bajo protesta de decir verdad declaramos que los Estados Financieros y sus Notas, son razonablemente correctos y son responsabilidad del emisor"

Lic. Jesús Tadeo Yépiz Álvarez
Encargado de la Dirección de Administración y Finanzas

Ing. Octavio Ezquerro del Real
Director General

Sistema Estatal de Evaluación
Balance Presupuestario - LDF
Operadora de Proyectos Estratégicos del Estado de Sonora
Del 01 de enero al 30 de Septiembre de 2019
(PESOS)

ETCA-IV-02

TRIMESTRE: III

Concepto (c)	Estimado/ Aprobado (d)	Devengado	Recaudado/ Pagado
A. Ingresos Totales (A = A1+A2+A3)	20,667,927	30,971,075	30,971,075
A1. Ingresos de Libre Disposición	20,667,927	29,371,075	29,371,075
A2. Transferencias Federales Etiquetadas	-	1,600,000	1,600,000
A3. Financiamiento Neto	-	-	-
B. Egresos Presupuestarios¹ (B = B1+B2)	20,667,927	13,012,763	11,860,365
B1. Gasto No Etiquetado (sin incluir Amortización de la Deuda Pública)	20,667,927	13,012,763	11,860,365
B2. Gasto Etiquetado (sin incluir Amortización de la Deuda Pública)	-	-	-
C. Remanentes del Ejercicio Anterior (C = C1 + C2)	-	-	-
C1. Remanentes de Ingresos de Libre Disposición aplicados en el periodo	-	-	-
C2. Remanentes de Transferencias Federales Etiquetadas aplicados en el periodo	-	-	-
I. Balance Presupuestario (I = A - B + C)	-	17,958,312	19,110,710
II. Balance Presupuestario sin Financiamiento Neto (II = I - A3)	-	17,958,312	19,110,710
III. Balance Presupuestario sin Financiamiento Neto y sin Remanentes del Ejercicio Anterior (III= II - C)	-	17,958,312	19,110,710

Concepto	Aprobado	Devengado	Pagado
E. Intereses, Comisiones y Gastos de la Deuda (E = E1+E2)	-	-	-
E1. Intereses, Comisiones y Gastos de la Deuda con Gasto No Etiquetado	-	-	-
E2. Intereses, Comisiones y Gastos de la Deuda con Gasto Etiquetado	-	-	-
IV. Balance Primario (IV = III + E)	-	17,958,312	19,110,710

Concepto	Estimado/ Aprobado	Devengado	Recaudado/ Pagado
F. Financiamiento (F = F1 + F2)	-	-	-
F1. Financiamiento con Fuente de Pago de Ingresos de Libre Disposición	-	-	-
F2. Financiamiento con Fuente de Pago de Transferencias Federales Etiquetadas	-	-	-
G. Amortización de la Deuda (G = G1 + G2)	-	14,704,477	14,704,477
G1. Amortización de la Deuda Pública con Gasto No Etiquetado	-	13,104,477	13,104,477
G2. Amortización de la Deuda Pública con Gasto Etiquetado	-	1,600,000	1,600,000
A3. Financiamiento Neto (A3 = F - G)	-	14,704,477	14,704,477


Sistema Estatal de Evaluación
Balance Presupuestario - LDF
Operadora de Proyectos Estratégicos del Estado de Sonora
Del 01 de enero al 30 de Septiembre de 2019
(PESOS)


ETCA-IV-02

TRIMESTRE: III

Concepto	Estimado/ Aprobado	Devengado	Recaudado/ Pagado
A1. Ingresos de Libre Disposición	20,667,927	29,371,075	29,371,075
A3.1 Financiamiento Neto con Fuente de Pago de Ingresos de Libre Disposición (A3.1 = F1 - G1)	-	13,104,477	13,104,477
F1. Financiamiento con Fuente de Pago de Ingresos de Libre Disposición	-	-	-
G1. Amortización de la Deuda Pública con Gasto No Etiquetado	-	13,104,477	13,104,477
B1. Gasto No Etiquetado (sin incluir Amortización de la Deuda Pública)	20,667,927	13,012,763	11,860,365
C1. Remanentes de Ingresos de Libre Disposición aplicados en el periodo	-	-	-
V. Balance Presupuestario de Recursos Disponibles (V = A1 + A3.1 - B1 + C1)	-	3,253,835	4,406,233
VI. Balance Presupuestario de Recursos Disponibles sin Financiamiento Neto (VI = V - A3.1)	-	16,358,312	17,510,710

Concepto	Estimado/ Aprobado	Devengado	Recaudado/ Pagado
A2. Transferencias Federales Etiquetadas	-	1,600,000	1,600,000
A3.2 Financiamiento Neto con Fuente de Pago de Transferencias Federales Etiquetadas (A3.2 = F2 - G2)	-	1,600,000	-
F2. Financiamiento con Fuente de Pago de Transferencias Federales Etiquetadas	-	-	-
G2. Amortización de la Deuda Pública con Gasto Etiquetado	-	1,600,000	-
B2. Gasto Etiquetado (sin incluir Amortización de la Deuda Pública)	-	-	-
C2. Remanentes de Transferencias Federales Etiquetadas aplicados en el periodo	-	-	-
VII. Balance Presupuestario de Recursos Etiquetados (VII = A2 + A3.2 - B2 + C2)	-	-	1,600,000
VIII. Balance Presupuestario de Recursos Etiquetados sin Financiamiento Neto (VIII = VII - A3.2)	-	1,600,000	1,600,000


 Lic. Jesús Tadeo Yépiz Álvarez
 Encargado de la Dirección de Administración y Finanzas


 Ing. Octavio Ezquerro del Real


Sistema Estatal de Evaluación
 Relación de Cuentas Bancarias Productivas Específicas
 Operadora de Proyectos Estratégicos del Estado de Sonora
 Del 01 de enero al 30 de Septiembre de 2019
 (pesos)


ETCA-IV-03

TRIMESTRE: III

Fondo, Programa o Convenio	Datos de la Cuenta Bancaria	
	Institución Bancaria	Número de Cuenta
1		
2	INCLUIR TODAS LAS CUENTAS	
3		
4		
5		
6		
7	"NADA QUE INFORMAR EN ESTE APARTADO"	
8		
9		
10		

"Bajo protesta de decir verdad declaramos que los Estados Financieros y sus Notas, son razonablemente correctos y son responsabilidad del emisor"


 Lic. Jesús Tadeo Yépiz Álvarez
 Encargado de la Dirección de Administración y Finanzas


 Ing. Octavio Ezquerro del Real
 Director General