



102

SDF-002-2014  
Hermosillo, Sonora, a 10 de abril de 2014.

**C. P. C. Eugenio Pablos Antillón PCCA**  
Auditor Mayor  
Instituto Superior de Auditoría y Fiscalización  
Presente

Por medio de la presente me dirijo a usted primeramente para saludarle y a la vez para remitirle las respuestas de solventación de observaciones notificadas en el oficio ISAF/AE-0303-2014, considerando la prórroga autorizada mediante oficio ISAF-AE-0896-2014 donde establece como fecha límite el día 10 de abril para responder.

Agradeciendo su disposición quedo de usted para cualquier aclaración que considere necesaria.

Atentamente  
  
C. P. José Manuel Orduño Moreno  
Subdirector de Finanzas  
Responsable de Solventar Observaciones

**IEEES**



GOBIERNO DEL  
ESTADO DE SONORA  
INSTITUTO DE  
EVALUACION EDUCATIVA  
DEL ESTADO DE SONORA  
HERMOSILLO SONORA

C.c.p. Archivo



**IEEES**. INSTITUTO DE INNOVACIÓN Y EVALUACIÓN EDUCATIVA DEL ESTADO DE SONORA  
OLIVARES #38, COL. VILLA SATELITE | TEL: 52 (662) 260 7912, 260 5173 |  
HERMOSILLO, SONORA, MEXICO www.ieses.gob.mx

C  
\* \* \* \* \*  
\* UN NUEVO SONORA \*

**Observación 1:**

**Solventación:**

Con respecto de la presente observación se tiene que en el mes de agosto de 2013 se presentó los informes trimestrales correspondientes al primer semestre del año, mediante oficio 138/13 de fecha 13 de agosto de 2013.

Además con el oficio No. 09/14 de fecha 29 de enero de 2014, se remitió el informe trimestral correspondiente al cuarto trimestre de 2014.

Con fecha 13 de diciembre de 2013, mediante oficio 219/13 se remitió la información financiera correspondiente a los meses de enero a octubre de 2013 mismo que se incluye el informe trimestral del tercer trimestre de 2013

Derivado de lo anterior no se había enviado el oficio donde se remite el tercer informe trimestral motivo de la presente observación ya que dicha información se había incluido en el oficio 219/13; para los efectos de solventar la presente observación se anexa oficio 45/15 donde se remite el tercer trimestre de 2014.

En lo sucesivo se presentarán de manera separada los informes trimestrales de los estados financieros a los que estamos obligados a enviar a la Secretaría de Hacienda.



Hermosillo, Sonora Enero 29, 2014.  
Oficio No. 09/14

C.P.C. Saúl López Montiel  
Subsecretario de Egresos  
Presente

Por este medio le estamos enviando la información correspondiente al cuarto trimestre de 2013 en los siguientes formatos:

- Formato EVTOP-01, Seguimiento Financiero de Ingresos y Egresos.
- Formato IVTOP-01-01, Relación de Recursos Estatales.
- Formato IVTOP-02, Análisis de Recursos Partida Presupuestal.
- Formato EVTOP-03, Seguimiento Físico Financiero de Objetivos y Metas.
- Formato EVTOP-04, Resultados del Avance Programático.

Quedo a sus órdenes para cualquier aclaración al presente, siendo propicia la ocasión para enviarle un cordial saludo.

Atentamente,  
"Sufragio Efectivo. No Reelección"

Ing. Edgar Hiram Salland  
Director General

**IEEES**



GOBIERNO DEL  
ESTADO DE SONORA  
INSTITUTO DE  
EVALUACIÓN EDUCATIVA  
DEL ESTADO DE SONORA  
HERMOSILLO SONORA

Ccp Activo

IEEES/SON



**SISTEMA ESTATAL DE EVALUACION DEL DESEMPEÑO  
SEGUIMIENTO FINANCIERO DE INGRESOS Y EGRESOS, DE ORGANISMOS  
Y ENTIDADES DE LA ADMINISTRACION PUBLICA ESTATAL**



**TRIMESTRE: CUARTO 2013**

**ORGANISMO: INSTITUTO DE INNOVACION Y EVALUACION EDUCATIVA DEL ESTADO DE SONORA**

|                               |                     |                  | (Pesos)           |                |                |                 |                  | % AVANCE |
|-------------------------------|---------------------|------------------|-------------------|----------------|----------------|-----------------|------------------|----------|
|                               |                     |                  | TOTAL DE INGRESOS |                |                |                 |                  |          |
| CONCEPTO                      | PROGRAMADO ORIGINAL | MODIFICADO       | OCTUBRE           | NOVIEMBRE      | DICIEMBRE      | TOTAL TRIMESTRE | ACUMULADO        |          |
| Saldo inicial (Caja y Bancos) |                     |                  | 98,409            | 30,928         | 44,298         |                 |                  |          |
| FEDERALES                     |                     |                  | 0                 | 204,166        | 204,166        | 408,332         | 816,667          | 33.33%   |
| ESTATALES                     | 2,450,000           | 2,450,000        | 0                 | 204,166        | 204,166        | 408,332         | 816,667          | 33.33%   |
| ESTATAL-PRESUPUESTAL          | 2,450,000           | 2,450,000        | 0                 | 0              | 0              | 0               | 0                | 0.00%    |
| SUBSIDIO SEC                  | 0                   | 0                | 0                 | 0              | 0              | 0               | 0                | 0.00%    |
| INGRESOS PROPIOS              | 0                   | 0                | 0                 | 0              | 0              | 0               | 0                | 0.00%    |
| OTROS INGRESOS                |                     |                  | 36,436            | 0              | 211,337        | 248,773         | 443,653          | 100.00%  |
| <b>TOTAL</b>                  | <b>2,450,000</b>    | <b>2,450,000</b> | <b>136,845</b>    | <b>235,094</b> | <b>459,802</b> | <b>653,105</b>  | <b>1,260,320</b> | <b>1</b> |

|  |                     |                  | (Pesos)        |                |                |                 |                  | % AVANCE       |
|--|---------------------|------------------|----------------|----------------|----------------|-----------------|------------------|----------------|
|  |                     |                  | TOTAL EJERCIDO |                |                |                 |                  |                |
| CONCEPTO                               | PROGRAMADO ORIGINAL | MODIFICADO       | OCTUBRE        | NOVIEMBRE      | DICIEMBRE      | TOTAL TRIMESTRE | ACUMULADO        |                |
| <b>CAPITULO:</b>                       |                     |                  |                |                |                |                 |                  |                |
| 1000                                   | 0                   | 1,483,771        | 129,205        | 129,205        | 283,376        | 541,786         | 2,358,004        | 167.16%        |
| 2000                                   | 852,314             | 109,298          | 6,845          | 4,255          | 87,934         | 79,033          | 160,440          | 189.02%        |
| 3000                                   | 1,497,686           | 875,930          | 53,199         | 23,385         | 106,035        | 182,619         | 860,488          | 98.13%         |
| 4000                                   |                     |                  |                |                |                |                 |                  |                |
| 5000                                   | 0                   | 0                | 0              | 0              | 0              | 0               | 0                | 0.00%          |
| 6000                                   |                     |                  |                |                |                |                 |                  |                |
| 7000                                   |                     |                  |                |                |                |                 |                  |                |
| 8000                                   |                     |                  |                |                |                |                 |                  |                |
| 8000                                   |                     |                  |                |                |                |                 |                  |                |
| <b>TOTAL</b>                           | <b>2,450,000</b>    | <b>2,450,000</b> | <b>189,248</b> | <b>156,845</b> | <b>457,345</b> | <b>803,439</b>  | <b>3,399,941</b> | <b>136.77%</b> |
| <b>Variación: Ingreso - Gasto (\$)</b> |                     |                  | <b>-52,404</b> | <b>78,249</b>  | <b>2,456</b>   | <b>-145,334</b> |                  |                |





SISTEMA ESTATAL DE EVALUACION DEL DESEMPEÑO ANALITICO DE RECURSOS EJERCIDOS POR PARTIDA PRESUPUESTAL



TRIMESTRE: CUARTO 2012

| NOMBRE DEL ORGANISMO: INSTITUTO DE INNOVACION Y EVALUACION EDUCATIVA DEL ESTADO DE SONORA |   |                     |                       |                          |              |        |             |
|---|---|---------------------|-----------------------|--------------------------|--------------|--------|-------------|
| CLAVE PARTIDA PRESUPUESTAL  | DESCRIPCION   | ASIGNACION ORIGINAL | ASIGNACION MODIFICADA | EJERCIDO EN EL TRIMESTRE | ACUMULADO    |        | DEFICITE    |
|   |   |                     |                       |                          | MONTO        | %      |             |
|   |   | 600                 | 1,455,771.41          | 541,786.03               | 2,360,208.81 | 16.21% | 695,234.00  |
| 1000  | SERVICIOS PERSONALES                                      | 0.00                | 0.00                  | 0.00                     | 0.00         | 0.00%  | 0.00        |
| 1100  | REMUNERACIONES DIARIAS                                    | 0.00                | 0.00                  | 0.00                     | 0.00         | 0.00%  | -101,240.00 |
| 1200  | HONORARIOS  | 48,130.41           | 0.00                  | 2,231.00                 | 21,519.02    | 4.41%  | -22,079.00  |
| 1221  | SERVICIOS BÁSICOS PERSONAL EVENTUAL                       | 0.00                | 0.00                  | 0.00                     | 0.00         | 0.00%  | 0.00        |
| 1224  | RETRIBUCIONES POR SERVICIOS DE CARÁCTER SOCIAL            | 0.00                | 0.00                  | 0.00                     | 0.00         | 0.00%  | 0.00        |
| 1226  | GRATIFICACION POR FIN DE AÑO                              | 246,766.49          | 0.00                  | 0.00                     | 246,766.49   | 62.13% | 25,000.00   |
| 1240  | SERVICIOS AL PERSONAL DE CONFIANZA                        | 0.00                | 0.00                  | 0.00                     | 0.00         | 0.00%  | 0.00        |
| 1500  | INFORMACIONES PERSONAL                                    | 0.00                | 0.00                  | 0.00                     | 0.00         | 0.00%  | 0.00        |
| 2000  | MATERIALES Y SUMINISTROS                                  | 692,214.01          | 10,256.10             | 71,031.23                | 151,408.73   | 12.21% | 471,442.00  |
| 2100  | MATERIALES ÚTILES Y ÚTILES PARA MENORES DE OPERA          | 36,111.00           | 6,761.51              | 5,151.15                 | 10,448.62    | 7.01%  | -4,119.00   |
| 2120  | MATERIALES Y ÚTILES DE IMPRESIÓN Y REPRODUCCIÓN           | 6,000.00            | 2,357.26              | 81,075.45                | 89,312.85    | 29.88% | -10,799.00  |
| 2121  | MATERIALES Y ÚTILES PARA EL PROCESAMIENTO DE DATOS        | 30,000.00           | 0.00                  | 0.00                     | 0.00         | 0.00%  | 16,327.00   |
| 2122  | MATERIALES PARA INFORMACIÓN                               | 0.00                | 2,397.25              | 2,436.08                 | 2,436.08     | 10.10% | 0.00        |
| 2123  | MATERIALES DE LIMPIEZA                                    | 0.00                | 0.00                  | 0.00                     | 0.00         | 0.00%  | 0.00        |
| 2124  | MATERIALES EDUCATIVOS                                     | 0.00                | 0.00                  | 0.00                     | 0.00         | 0.00%  | 0.00        |
| 2125  | PAPEL, ENGRAPADOS, CALCULADORAS Y HERRAMIENTAS            | 12,000.00           | 2,347.22              | 222.76                   | 2,301.06     | 5.49%  | -20.00      |
| 2126  | PRODUCTOS ALIMENTICIOS PARA EL PERSONAL EN UNIDAD         | 0.00                | 0.00                  | 0.00                     | 0.00         | 0.00%  | 0.00        |
| 2127  | PRODUCTOS ALIMENTICIOS PARA PLANTAS DE SERVICIO           | 4,000.00            | 0.00                  | 0.00                     | 0.00         | 0.00%  | 2,170.00    |
| 2128  | DISTRIBUCIÓN DE AGUA POTABLE                              | 0.00                | 0.00                  | 0.00                     | 0.00         | 0.00%  | 0.00        |
| 2200  | BIENES PARA EL SERVICIO DE ALIMENTACIÓN                   | 1,058.00            | 0.00                  | 0.00                     | 0.00         | 0.00%  | -1,332.00   |
| 2400  | COMBUSTIBLES  | 111,254.00          | 7,133.71              | 9,121.05                 | 15,032.04    | 15.30% | 0.00        |
| 2700  | VESTUARIO Y UNIFORMES                                     | 0.00                | 0.00                  | 0.00                     | 0.00         | 0.00%  | 0.00        |
| 2800  | REPARACIONES Y ACCESORIOS MENORES DE EQUIPO               | 0.00                | 0.00                  | 0.00                     | 0.00         | 0.00%  | 0.00        |
| 3000  | SERVICIOS OBJETIVOS                                       | 1,497,163.70        | 870,809.65            | 152,615.23               | 660,187.59   | 20.87% | 10,400.00   |
| 3100  | ENERGÍA ELÉCTRICA   | 140,804.59          | 167,410.67            | 29,537.02                | 101,122.00   | 11.03% | 10,529.00   |
| 3120  | AGUA  | 10,800.00           | 10,782.00             | 2,778.00                 | 32,300.00    | 20.21% | 1,431.00    |
| 3140  | TELÉFONO TRADICIONAL                                      | 101,000.00          | 7,328.82              | 18,726.00                | 36,110.00    | 24.94% | -19,455.00  |
| 3160  | TELÉFONO CELULAR  | 48,214.25           | 103.00                | 0.00                     | 700.00       | 0.00%  | 1,146.00    |
| 3170  | SERVICIOS DE ACCESO A INTERNET, REDES Y PROCESAMIENTO     | 2,862.72            | 0.00                  | 0.00                     | 889.49       | 0.00%  | -3,425.00   |
| 3190  | SERVICIOS DE ALQUILER DE EQUIPOS                          | 12,919.11           | 1,062.50              | 1,206.56                 | 1,427.76     | 14.11% | -2,840.00   |
| 3220  | ARRENDAMIENTO DE OFICINAS                                 | 401,626.00          | 429,742.00            | 118,901.00               | 401,712.00   | 27.97% | -35,000.00  |
| 3240  | ARRENDAMIENTO DE VEHÍCULO DE TRANSPORTE                   | 6,421.85            | 26,524.02             | 14,387.50                | 67,110.11    | 32.84% | -1,200.00   |
| 3300  | SERVICIOS DE REPRODUCCIÓN                                 | 0.00                | 0.00                  | 0.00                     | 0.00         | 0.00%  | 0.00        |
| 3400  | SERVICIOS DE CAPACITACIÓN                                 | 0.00                | 0.00                  | 0.00                     | 0.00         | 0.00%  | 0.00        |
| 3500  | IMPRESIONES Y PUBLICACIONES OFICIALES                     | 0.00                | 0.00                  | 0.00                     | 0.00         | 0.00%  | 0.00        |
| 3600  | LOCALES, CONVENIOS Y CONVOCATORIAS                        | 0.00                | 0.00                  | 0.00                     | 0.00         | 0.00%  | 0.00        |
| 3700  | SERVICIOS DE VIGILANCIA                                   | 3,400.00            | 3,670.00              | 2,412.00                 | 3,642.00     | 67.32% | -2.00       |
| 3800  | SERVICIOS PROFESIONALES, CIENTÍFICOS Y TÉCNICOS           | 0.00                | 0.00                  | 0.00                     | 0.00         | 0.00%  | 0.00        |
| 3900  | SERVICIOS FINANCIEROS Y BANCARIOS                         | 15,100.00           | 1,000.00              | 5,478.00                 | 10,000.00    | 62.91% | -3,000.00   |
| 4000  | SERVICIOS DE RECAUDACIÓN, TRASLADO Y CUSTODIA             | 0.00                | 0.00                  | 0.00                     | 0.00         | 0.00%  | 0.00        |
| 4100  | SERVICIOS DE RESPONSABILIDAD CIVIL, RESPONSABILIDAD       | 6,304.79            | 0.00                  | 0.00                     | 0.00         | 0.00%  | 0.00        |
| 4200  | BIENES Y MANEJOS  | 0.00                | 0.00                  | 0.00                     | 0.00         | 0.00%  | 3,120.00    |
| 4300  | MANTENIMIENTO Y CONSERVACIÓN DE BIENES MUEBLES            | 107,412.00          | 6,763.71              | 0.00                     | 3,127.71     | 2.18%  | 0.00        |
| 4400  | MANTENIMIENTO Y CONSERVACIÓN DE EQUIPO DE TRÁNSITO        | 0.00                | 0.00                  | 0.00                     | 0.00         | 0.00%  | 0.00        |
| 4500  | MANTENIMIENTO Y CONSERVACIÓN DE MAQUINARIA Y EQUIPO       | 0.00                | 0.00                  | 0.00                     | 0.00         | 0.00%  | 0.00        |
| 4600  | SERVICIOS DE LIMPIEZA Y MANEJO DE RESIDUOS                | 17,485.00           | 0.00                  | 0.00                     | 0.00         | 0.00%  | 0.00        |
| 4700  | SERVICIOS DE FUMIGACIÓN, PESTICIDAS Y SERVICIOS DE MANEJO | 0.00                | 0.00                  | 0.00                     | 0.00         | 0.00%  | 4,200.00    |
| 4800  | SERVICIOS DE FUMIGACIÓN, TELEFONÍA Y SERVICIOS DE MANEJO  | 7.00                | 10,174.00             | 0.00                     | 2,000.00     | 0.00%  | 2,000.00    |
| 4900  | SERVICIOS DE FUMIGACIÓN, TELEFONÍA Y SERVICIOS DE MANEJO  | 17,000.00           | 0.00                  | 0.00                     | 0.00         | 0.00%  | 2,100.00    |
| 5000  | SERVICIOS DE FUMIGACIÓN, TELEFONÍA Y SERVICIOS DE MANEJO  | 1,000.00            | 4,500.00              | 7,000.00                 | 49,000.00    | 10.00% | 300.00      |
| 5100  | GASTOS DE MANEJO  | 0.00                | 0.00                  | 0.00                     | 0.00         | 0.00%  | 2,700.00    |
| 5200  | COMIDAS   | 6,730.18            | 7,000.00              | 0.00                     | 5,200.00     | 4.50%  | 0.00        |
| 5300  | COMIDAS DE CARÁCTER SOCIAL Y CULTURAL                     | 1,662.54            | 5,100.00              | 0.00                     | 3,500.00     | 0.00%  | 0.00        |
| 5400  | CONGRESOS Y CONVENCIONES                                  | 70,000.00           | 0.00                  | 0.00                     | 0.00         | 0.00%  | 0.00        |
| 5500  | CENTROS DE ATENCIÓN Y PROMOCIÓN                           | 0.00                | 0.00                  | 0.00                     | 0.00         | 0.00%  | 0.00        |
| 5600  | IMPULSOS Y FOMENTOS                                       | 1,662.54            | 0.00                  | 0.00                     | 0.00         | 0.00%  | 0.00        |
| 5700  | SERVICIOS DE FUMIGACIÓN, TELEFONÍA Y SERVICIOS DE MANEJO  | 2,174.50            | 0.00                  | 0.00                     | 0.00         | 0.00%  | 0.00        |
| 5800  | SERVICIOS DE FUMIGACIÓN, TELEFONÍA Y SERVICIOS DE MANEJO  | 0.00                | 0.00                  | 0.00                     | 0.00         | 0.00%  | 0.00        |
| 5900  | SERVICIOS DE FUMIGACIÓN, TELEFONÍA Y SERVICIOS DE MANEJO  | 0.00                | 0.00                  | 0.00                     | 0.00         | 0.00%  | 0.00        |
| 6000  | BIENES MUEBLES, MUEBLES Y MANEJOS                         | 0.00                | 0.00                  | 0.00                     | 0.00         | 0.00%  | 0.00        |
| 6100  | MUEBLES DE OFICINA Y ESTACIONES                           | 0.00                | 0.00                  | 0.00                     | 0.00         | 0.00%  | 0.00        |
| 6200  | EQUIPO DE CÓMPUTO Y EQUIPO PERIFÉRICO DE LA INFORMÁTICA   | 0.00                | 0.00                  | 0.00                     | 0.00         | 0.00%  | 0.00        |
| 6300  | EQUIPO DE CÓMPUTO Y EQUIPO PERIFÉRICO DE LA INFORMÁTICA   | 0.00                | 0.00                  | 0.00                     | 0.00         | 0.00%  | 0.00        |
| 6400  | EQUIPO DE CÓMPUTO Y EQUIPO PERIFÉRICO DE LA INFORMÁTICA   | 0.00                | 0.00                  | 0.00                     | 0.00         | 0.00%  | 0.00        |
| 6500  | EQUIPO DE CÓMPUTO Y EQUIPO PERIFÉRICO DE LA INFORMÁTICA   | 0.00                | 0.00                  | 0.00                     | 0.00         | 0.00%  | 0.00        |
| 6600  | EQUIPO DE CÓMPUTO Y EQUIPO PERIFÉRICO DE LA INFORMÁTICA   | 0.00                | 0.00                  | 0.00                     | 0.00         | 0.00%  | 0.00        |
| 6700  | EQUIPO DE CÓMPUTO Y EQUIPO PERIFÉRICO DE LA INFORMÁTICA   | 0.00                | 0.00                  | 0.00                     | 0.00         | 0.00%  | 0.00        |
| 6800  | EQUIPO DE CÓMPUTO Y EQUIPO PERIFÉRICO DE LA INFORMÁTICA   | 0.00                | 0.00                  | 0.00                     | 0.00         | 0.00%  | 0.00        |
| TOTAL   |   | 2,450,000.00        | 2,410,000.00          | 100,000.00               | 2,310,000.00 | 94.29% | -40,000.00  |

SISTEMA ESTATAL DE EVALUACION  
INFORME DE AVANCE PROGRAMATICO



CUARTO TRIMESTRE 2013

ORGANISMO: INSTITUTO DE INNOVACION Y EVALUACION EDUCATIVA DEL ESTADO DE SONORA

| Estructura Admvs. | Categorías Programáticas |           |         |            |    |       | DESCRIPCION | META   | UNIDAD DE MEDIDA | ORIGINAL ANUAL | MODIFICADO ANUAL | METAS       |                      |            |            | REALIZADO       |            |            |            |                 |            |
|-------------------|--------------------------|-----------|---------|------------|----|-------|-------------|--|------------------|----------------|------------------|-------------|----------------------|------------|------------|-----------------|------------|------------|------------|-----------------|------------|
|                   | CLAVE NEP ORGANISMO      |           |         |            |    |       |             |  |                  |                |                  | CALENDARIO  |                      |            |            | TOTAL ACUMULADO |            |            |            | % AVANCE FISICO |            |
|                   | UR                       | Finalidad | Función | Subfunción | ER | PROG. |             |  |                  |                |                  | Subprograma | Actividad o Proyecto | 1er. TRIM. | 2do. TRIM. | 3er. TRIM.      | 4to. TRIM. | 1er. TRIM. | 2do. TRIM. |                 | 3er. TRIM. |
| 50                | 2                        | 5         | 01      | E3         | 35 | 05    | 438         | COORDINACION DE ENTIDADES Y ORGANISMOS EDUCATIVOS  |                  |                |                  |             |                      |            |            |                 |            |            |            |                 |            |
|                   |                          |           |         |            |    |       |             | DESARROLLO SOCIAL  |                  |                |                  |             |                      |            |            |                 |            |            |            |                 |            |
|                   |                          |           |         |            |    |       |             | EDUCACION  |                  |                |                  |             |                      |            |            |                 |            |            |            |                 |            |
|                   |                          |           |         |            |    |       |             | OTORGAR, REGULAR Y PROMOVER LA EDUCACION   |                  |                |                  |             |                      |            |            |                 |            |            |            |                 |            |
|                   |                          |           |         |            |    |       |             | SONORA EDUCADO   |                  |                |                  |             |                      |            |            |                 |            |            |            |                 |            |
|                   |                          |           |         |            |    |       |             | EDUCACION INTEGRAL PARA UN SONORA EDUCADO  |                  |                |                  |             |                      |            |            |                 |            |            |            |                 |            |
|                   |                          |           |         |            |    |       |             | MEJORAMIENTO Y CALIDAD EDUCATIVA   |                  |                |                  |             |                      |            |            |                 |            |            |            |                 |            |
|                   |                          |           |         |            |    |       |             | EVALUACION EDUCATIVA   |                  |                |                  |             |                      |            |            |                 |            |            |            |                 |            |
|                   |                          |           |         |            |    |       |             | DIRECCION DE APLICACION E INTERPRETACION   |                  |                |                  |             |                      |            |            |                 |            |            |            |                 |            |
|                   |                          |           |         |            |    |       |             | 1.1 EVALUACION DE LAS CONDICIONES BASICAS DE LA ENSEÑANZA Y EL APRENDIZAJE INEE.   | 150              | Escuela        | 150              | 150         | 0                    |            | 149        |                 |            |            | 49         | 99%             |            |
|                   |                          |           |         |            |    |       |             | 1.2 APLICACION DE INSTRUMENTOS DE LA EVALUACION NACIONAL DEL LOGRO ACADÉMICO EN CENTROS ESCOLARES (ENLACE) EN EDUCACION MEDIA SUPERIOR | 237              | Escuelas       | 237              | 237         | 237                  |            | 231        |                 |            |            | 0          | 9%              |            |
|                   |                          |           |         |            |    |       |             | 1.3 APLICACION DE INSTRUMENTOS DE LA EVALUACION ESTATAL DEL DESEMPEÑO ESCOLAR EN PRIMARIA Y SECUNDARIA (VEDEPS)                        | 482              | Escuelas       | 482              | 482         | 482                  |            | 0          |                 |            | 0          | 0%         |                 |            |
|                   |                          |           |         |            |    |       |             | 1.4 EXAMEN DE LA CALIDAD Y EL LOGRO EDUCATIVO (EXCALE EN 6to. PRIMARIA) INEE.  | 108              | Escuelas       | 108              | 85          | 0                    | 85         |            | 0               |            |            | 0          | 0%              |            |
|                   |                          |           |         |            |    |       |             | 1.5 APLICACION DE INSTRUMENTOS DE CONTEXTO PARA ESTRATIFICAR ESCUELAS PRIMARIAS ALUMNOS  | 55000            | Alumnos        | 55000            | 55000       | 55000                |            | 0          |                 |            | 0          | 0%         |                 |            |
|                   |                          |           |         |            |    |       |             | 1.6 APLICACION DE INSTRUMENTOS DE LA EVALUACION NACIONAL DEL LOGRO ACADÉMICO EN CENTROS ESCOLARES (ENLACE) EN EDUCACION BASICA         | 2432             | Escuelas       | 2432             | 2445        | 0                    | 2445       |            | 2438            |            |            | 2438       | 100%            |            |
|                   |                          |           |         |            |    |       |             | 1.7 APLICACION DE INSTRUMENTOS DEL FACTOR APROVECHAMIENTO ESCOLAR  | 220              | Escuelas       | 220              | 223         | 0                    | 223        |            | 0               |            |            | 0          | 0%              |            |
|                   |                          |           |         |            |    |       |             | 1.8 APLICACION DE INSTRUMENTOS DEL ESTUDIO UNA APROXIMACION A LA COMPETENCIA LECTORA DE LOS ALUMNOS DE EDUCACION BASICA                | 243              | Escuelas       | 243              | 243         | 0                    | 243        |            | 0               |            |            | 0          | 0%              |            |
|                   |                          |           |         |            |    |       |             | 1.9 APLICACION DE INSTRUMENTOS DEL FACTOR PREPARACION PROFESIONAL DE CARRERA MAGISTERIAL   | 14061            | Profesores     | 14061            | 13386       | 0                    | 13386      |            | 0               |            |            | 0          | 0%              |            |
|                   |                          |           |         |            |    |       |             | 1.10 APLICACION DE INSTRUMENTOS DE LA EVALUACION UNIVERSAL DE DOCENTES   | 4868             | Profesores     | 4868             | 4868        | 0                    | 4868       |            | 0               |            |            | 0          | 0%              |            |
|                   |                          |           |         |            |    |       |             | 1.11 APLICACION DE LOS EXAMENES DEL CONCURSO NACIONAL PARA LA ASIGNACION DE PLAZAS DOCENTES  | 2407             | Profesores     | 2407             | 2407        | 0                    | 0          | 2407       |                 | 0          |            |            | 0               | 0%         |
|                   |                          |           |         |            |    |       |             | 1.12 APLICACION DE INSTRUMENTOS DE LA EVALUACION ESTATAL DEL DESEMPEÑO ESCOLAR EN EDUCACION MEDIA SUPERIOR (VEDEPMS)                   | 70               | Escuelas       | 70               | 70          | 0                    | 0          | 70         |                 | 0          |            |            | 0               | 0%         |
|                   |                          |           |         |            |    |       |             | 1.13 RESCALDO DE INFORMACION   | 1                | Informe        | 1                | 1           | 0                    | 1          |            | 0               |            |            | 0          | 0%              |            |
|                   |                          |           |         |            |    |       |             | 1.14 MANTENIMIENTO DE EQUIPO DE COMPUTO  | 2                | Mantenimiento  | 2                | 2           | 0                    | 1          |            | 1               |            |            | 0          | 0%              |            |
|                   |                          |           |         |            |    |       |             | 1.15 LECTURA OFICIAL DE EVALUACIONES ESTATALES   | 2                | Base de Datos  | 2                | 2           | 0                    | 0          | 1          |                 | 0          |            | 0          | 0%              |            |



SISTEMA ESTATAL DE EVALUACION  
INFORME DE AVANCE PROGRAMATICO



CUARTO TRIMESTRE 2013

ORGANISMO: INSTITUTO DE INNOVACION Y EVALUACION EDUCATIVA DEL ESTADO DE SONORA

| Estructura Admva. | Categorías Programáticas: |           |         |            |    |       | Actividad o Proyecto | DESCRIPCION  | META | UNIDAD DE MEDIDA | ORIGINAL ANUAL | MODIFICADO ANUAL | CALENDARIO |            |            |            | REALIZADO  |            |            |            | AVANCE FISICO |                 |             |
|-------------------|---------------------------|-----------|---------|------------|----|-------|----------------------|--|------|------------------|----------------|------------------|------------|------------|------------|------------|------------|------------|------------|------------|---------------|-----------------|-------------|
|                   | CLAVE NEP ORGANISMO       |           |         |            |    |       |                      |  |      |                  |                |                  | 1er. TRIM. | 2do. TRIM. | 3er. TRIM. | 4to. TRIM. | 1er. TRIM. | 2do. TRIM. | 3er. TRIM. | 4to. TRIM. |               | TOTAL ACUMULADO |             |
|                   | UR                        | Finalidad | Función | Subfunción | ER | PROG. |                      |  |      |                  |                |                  |            |            |            |            |            |            |            |            |               |                 | Subprograma |
|                   |                           |           |         |            |    |       | 1.15                 | VALIDACION CALIFICACION Y PROCESAMIENTO DE BASE DE DATOS DE EVALUACIONES ESTATALES.                              | 2    | Base de Datos    | 2              | 2                | 0          | 0          | 1          | 1          |            |            | 0          | 0          | 0             | 0               | 0%          |
|                   |                           |           |         |            |    |       | 1.17                 | SISTEMA DE REPORTES Y CONSULTAS DE RESULTADOS DE EVALUACION EDUCATIVA  | 1    | Sistema          | 1              | 1                | 0          | 0          |            | 1          |            |            |            |            |               |                 | 0%          |
|                   |                           |           |         |            |    |       | 2                    | DIRECCION DE INDICADORES Y CONTEXTO EDUCATIVO  |      |                  |                |                  |            |            |            |            |            |            |            |            |               |                 | 0%          |
|                   |                           |           |         |            |    |       | 2.1                  | DISEÑO DE CUESTIONARIOS PARA PRIMARIA Y SECUNDARIA CICLO ESCOLAR 2013-2014 PROFESORES                            | 2    | CUESTIONARIO     | 2              | 2                | 2          | 0          |            |            |            |            |            |            |               |                 | 0%          |
|                   |                           |           |         |            |    |       | 2.2                  | DISEÑO DE CUESTIONARIOS PARA EDUCACION MEDIA SUPERIOR CICLO ESCOLAR 2013-2014 ALUMNOS Y DOCENTES                 | 2    | CUESTIONARIO     | 2              | 2                | 2          | 0          |            |            |            |            |            |            |               |                 | 0%          |
|                   |                           |           |         |            |    |       | 2.3                  | SISTEMA DE INDICADORES EDUCATIVOS DEL ESTADO DE SONORA.  | 1    | REPORTE          | 1              | 1                | 0          | 1          |            |            |            |            |            |            |               |                 | 0%          |
|                   |                           |           |         |            |    |       | 2.4                  | INFORME DE FACTORES ASOCIADOS EN EVALUACION.   | 1    | DOCUMENTO        | 1              | 1                | 0          | 0          |            |            |            |            |            |            |               |                 | 0%          |
|                   |                           |           |         |            |    |       | 2.5                  | ESTUDIOS INTEGRALES SOBRE EL MANEJO DE LAS TIC'S Y FACTORES ASOCIADOS.   | 2    | DOCUMENTO        | 2              | 2                | 0          | 1          |            | 1          |            |            |            |            |               |                 | 0%          |
|                   |                           |           |         |            |    |       | 3                    | DIRECCION DE SISTEMAS E INSTRUMENTOS DE EVALUACION   |      |                  |                |                  |            |            |            |            |            |            |            |            |               |                 | 0%          |
|                   |                           |           |         |            |    |       | 3.1                  | PILOTEO EXAMENES DE PRIMARIA Y SECUNDARIA.   | 12   | EXAMEN           | 12             | 12               | 12         | 0          |            |            | 12         |            |            |            |               |                 | 100%        |
|                   |                           |           |         |            |    |       | 3.2                  | CALIBRACION DE REACTIVOS DE EXAMENES DE PILOTEO DE PRIMARIA Y SECUNDARIA   | 12   | EXAMEN           | 12             | 12               | 12         | 0          |            |            | 12         |            |            |            |               |                 | 100%        |
|                   |                           |           |         |            |    |       | 3.3                  | ELABORACION DE EXAMENES FINALES DE PRIMARIA Y SECUNDARIA.  | 12   | EXAMEN           | 12             | 12               | 12         | 0          |            |            | 12         |            |            |            |               |                 | 0%          |
|                   |                           |           |         |            |    |       | 3.4                  | REUNION CON DOCENTES DE BACHILLERATO PARA ELABORAR EXAMENES 2DO Y 4TO SEMESTRE.                                  | 1    | TALLER           | 1              | 1                | 1          | 0          |            |            | 0          |            |            |            |               |                 | 0%          |
|                   |                           |           |         |            |    |       | 3.5                  | PILOTEO DE EXAMENES DE BACHILLERATO.   | 4    | EXAMEN           | 4              | 4                | 0          | 4          |            |            | 0          |            |            |            |               |                 | 0%          |
|                   |                           |           |         |            |    |       | 3.6                  | CALIBRACION DE REACTIVOS DE EXAMENES DE PILOTEO DE BACHILLERATO Y VERSION DEFINITIVA.                            | 4    | EXAMEN           | 4              | 4                | 0          | 4          |            |            | 0          |            |            |            |               |                 | 0%          |
|                   |                           |           |         |            |    |       | 3.7                  | SUPERVISION DE TRIUNFOS DE EXAMENES PRIMARIA Y SECUNDARIA ELABORADOS EN INSTANCIA.                               | 1    | INFORME          | 1              | 1                | 1          | 0          |            |            | 0          |            |            |            |               |                 | 0%          |
|                   |                           |           |         |            |    |       | 3.8                  | RECEPCION DE BASE DE DATOS DE PRIMARIA Y SECUNDARIA.   | 12   | BASE DE DATOS    | 12             | 12               | 0          | 12         |            |            | 12         |            |            |            |               |                 | 100%        |
|                   |                           |           |         |            |    |       | 3.9                  | CALIBRACION DE LOS REACTIVOS DE EXAMENES DE PRIMARIA Y SECUNDARIA.   | 12   | REPORTE          | 12             | 12               | 0          | 12         |            |            | 12         |            |            |            |               |                 | 100%        |
|                   |                           |           |         |            |    |       | 3.10                 | ELABORACION DE INFORMES DE DEBILIDADES Y FORTALEZAS DE PRIMARIA Y SECUNDARIA.                                    | 2    | INFORME          | 2              | 2                | 0          | 0          | 2          |            |            |            |            |            |               |                 | 0%          |
|                   |                           |           |         |            |    |       | 3.11                 | RECEPCION DE BASE DE DATOS DE BACHILLERATO.  | 8    | BASE DE DATOS    | 8              | 8                | 0          | 0          |            | 8          |            |            |            |            |               |                 | 0%          |
|                   |                           |           |         |            |    |       | 3.12                 | CALIBRACION DE REACTIVOS DE BACHILLERATO.  | 8    | EXAMEN           | 8              | 8                | 0          | 0          |            | 8          |            |            |            |            |               |                 | 0%          |
|                   |                           |           |         |            |    |       | 3.13                 | INFORME DE DEBILIDADES Y FORTALEZAS DE BACHILLERATO.   | 1    | INFORME          | 1              | 1                | 0          | 0          |            | 1          |            |            |            |            |               |                 | 0%          |
|                   |                           |           |         |            |    |       | 3.14                 | REUNION CON EL EQUIPO DE DIRECCION DE SISTEMAS E INSTRUMENTOS DE EVALUACION PARA PROGRAMAR ACTIVIDADES 2013-2014 | 1    | REUNION          | 1              | 1                | 0          | 0          | 1          |            |            |            |            |            |               |                 | 0%          |

SISTEMA ESTATAL DE EVALUACION  
INFORME DE AVANCE PROGRAMATICO



CUARTO TRIMESTRE 2013

ORGANISMO: INSTITUTO DE INNOVACION Y EVALUACION EDUCATIVA DEL ESTADO DE SONORA

| Estructura Admva.   |           | Categorías Programáticas |            |    |       |             | DESCRIPCION | META   | UNIDAD DE MEDIDA | ORIGINAL ANUAL      | MODIFICADO ANUAL | METAS                |            |            |            |            |            |            |            | TOTAL ACUMULADO | % AVANCE FISICO |
|---------------------|-----------|--------------------------|------------|----|-------|-------------|-------------|--|------------------|---------------------|------------------|----------------------|------------|------------|------------|------------|------------|------------|------------|-----------------|-----------------|
| CLAVE NEP ORGANISMO |           |                          |            |    |       |             |             |  |                  |                     |                  | CALENDARIO           |            |            |            | REALIZADO  |            |            |            |                 |                 |
| UR                  | Finalidad | Función                  | Subfunción | ER | PROG. | Subprograma |             |  |                  |                     |                  | Actividad o Proyecto | 1er. TRIM. | 2do. TRIM. | 3er. TRIM. | 4to. TRIM. | 1er. TRIM. | 2do. TRIM. | 3er. TRIM. |                 |                 |
|                     |           |                          |            |    |       |             | 3.16        | CONSTRUCCION Y CAPTURA DE REACTIVOS.   | 500              | REACTIVO            | 500              | 500                  | 0          | 140        |            | 360        |            | 140        | 28%        |                 |                 |
|                     |           |                          |            |    |       |             | 3.18        | ENSAMBLAJE DE EXÁMENES PARA PILOTO DE PRIMARIA Y SECUNDARIA. 2013-2014       | 12               | EXAMEN              | 12               | 12                   | 0          | 0          |            | 12         |            | 0          | 0%         |                 |                 |
|                     |           |                          |            |    |       |             | 3.17        | PILOTO DE EXÁMENES DE PRIMARIA Y SECUNDARIA. 2013-2014                       | 12               | EXAMEN              | 12               | 12                   | 0          | 0          |            | 12         |            | 0          | 0%         |                 |                 |
|                     |           |                          |            |    |       |             | 3.18        | ENSAMBLAJE DE EXÁMENES PARA PILOTO DE BACHILLERATO 2013-2014                 | 4                | EXAMEN              | 4                | 4                    | 0          | 4          |            | 0          |            | 0          | 0%         |                 |                 |
|                     |           |                          |            |    |       |             | 3.19        | PILOTO DE EXÁMENES DE BACHILLERATO. 2013-2014                                | 4                | EXAMEN              | 4                | 4                    | 0          | 4          |            | 0          |            | 0          | 0%         |                 |                 |
|                     |           |                          |            |    |       |             | 4           | DIRECCION DE PLANEACION Y ADMINISTRACION                                     |                  |                     |                  |                      |            |            |            |            |            |            |            |                 |                 |
|                     |           |                          |            |    |       |             | 4.1         | AUDITORIAS INTERNAS Y DE SEGUIMIENTO ISO9001:2008.                           | 0                | AUDITORIA           | 3                | 3                    | 1          | 1          |            | 1          |            | 1          | 33%        |                 |                 |
|                     |           |                          |            |    |       |             | 4.2         | REVISION POR LA DIRECCION SIST. ISO9001:2008.                                | 4                | INFORME             | 4                | 4                    | 0          | 1          | 1          | 2          |            | 0          | 0%         |                 |                 |
|                     |           |                          |            |    |       |             | 4.3         | ELABORACION DE ESTADOS FINANCIEROS.  | 12               | ESTADOS FINANCIEROS | 12               | 12                   | 3          | 3          | 3          | 3          | 3          | 12         | 100%       |                 |                 |
|                     |           |                          |            |    |       |             | 4.4         | INFORMES PRESUPUESTALES.   | 4                | INFORME             | 4                | 4                    | 1          | 1          | 1          | 1          |            | 4          | 100%       |                 |                 |
|                     |           |                          |            |    |       |             | 4.5         | SERVICIOS GENERALES Y DE MANTENIMIENTO.                                      | 4                | INFORME             | 4                | 4                    | 1          | 1          | 1          | 1          |            | 0          | 0%         |                 |                 |
|                     |           |                          |            |    |       |             | 4.6         | MANTENIMIENTO DE LECTOR OPTICO.  | 1                | INFORME             | 1                | 1                    | 0          | 1          |            | 0          |            | 0          | 0%         |                 |                 |
|                     |           |                          |            |    |       |             | 4.7         | REUNIONES ORDINARIAS CON LA JUNTA DIRECTIVA.                                 | 4                | MINUTA              | 4                | 4                    | 0          | 1          | 1          | 2          |            | 0          | 0%         |                 |                 |
|                     |           |                          |            |    |       |             | 4.8         | SISTEMA INTEGRAL DE ACTUALIZACION DE ARCHIVO.                                | 1                | SISTEMA             | 1                | 1                    | 0          | 0          |            | 0          |            | 1          | 100%       |                 |                 |
|                     |           |                          |            |    |       |             | 4.9         | INFORME ANUAL DE ACTIVIDADES DE DIRECCION GENERAL.                           | 1                | INFORME             | 1                | 1                    | 0          | 0          |            | 0          |            | 0          | 0%         |                 |                 |
|                     |           |                          |            |    |       |             | 4.10        | DIVULGACION Y DIFUSION DE MATERIALES Y RESULTADOS DEL PROCESO DE EVALUACION. | 2                | EVENTOS             | 2                | 2                    | 0          | 0          | 1          | 1          |            | 0          | 0%         |                 |                 |
|                     |           |                          |            |    |       |             | 4.11        | ACTUALIZACION DE PAGINA WEB.   | 4                | CARPETA             | 4                | 4                    | 1          | 1          | 1          | 1          |            | 1          | 25%        |                 |                 |
|                     |           |                          |            |    |       |             | 4.12        | ACTUALIZACION DE PORTAL DE TRANSPARENCIA.                                    | 4                | CARPETA             | 4                | 4                    | 1          | 1          | 1          | 1          |            | 1          | 25%        |                 |                 |
|                     |           |                          |            |    |       |             | 5           | DIRECCION DE INNOVACION Y EVALUACION EDUCATIVA                               |                  |                     |                  |                      |            |            |            |            |            |            |            |                 |                 |
|                     |           |                          |            |    |       |             | 5.1         | DESARROLLO DE PLATAFORMA EN LINEA PARA NIVELACION ACADEMICA.                 | 1                | WEB                 | 1                | 1                    | 0          | 1          | 1          |            |            | 0          | 0%         |                 |                 |
|                     |           |                          |            |    |       |             | 5.2         | ELABORACION DE BANCOS DE REACTIVOS EN LINEA.                                 | 1                | BASE DE DATOS       | 1                | 1                    | 1          | 0          | 1          |            | 0          | 0          | 0%         |                 |                 |
|                     |           |                          |            |    |       |             | 5.3         | INVESTIGACION DE ESCUELAS PUBLICAS EXITOSAS EN SONORA.                       | 1                | PUBLICACION         | 1                | 1                    | 0          | 0          |            | 1          |            | 1          | 100%       |                 |                 |
|                     |           |                          |            |    |       |             | 5.4         | PROPUESTA DE UN MODELO DE GESTION ESCOLAR EFICAZ EN EDUCACION BASICA.        | 1                | PUBLICACION         | 1                | 1                    | 0          | 0          |            | 1          |            | 0          | 0%         |                 |                 |

SISTEMA ESTATAL DE EVALUACION  
INFORME DE AVANCE PROGRAMATICO



CUARTO TRIMESTRE 2013

ORGANISMO: INSTITUTO DE INNOVACION Y EVALUACION EDUCATIVA DEL ESTADO DE SONORA

| Estructura Admva. |           | Categorías Programáticas |            |    |       |             |                      |                                   | METAS |                  |                |                  |            |            |            |            |            |            |            |            |                 |                 |   |    |
|-------------------|-----------|--------------------------|------------|----|-------|-------------|----------------------|-----------------------------------|-------|------------------|----------------|------------------|------------|------------|------------|------------|------------|------------|------------|------------|-----------------|-----------------|---|----|
| UR                | Finalidad | Función                  | Subfunción | ER | PRDG. | Subprograma | Actividad o Proyecto | DESCRIPCION                       | META  | UNIDAD DE MEDIDA | ORIGINAL ANUAL | MODIFICADO ANUAL | CALENDARIO |            |            |            | REALIZADO  |            |            |            | TOTAL ACUMULADO | % AVANCE FISICO |   |    |
|                   |           |                          |            |    |       |             |                      |                                   |       |                  |                |                  | 1er. TRIM. | 2do. TRIM. | 3er. TRIM. | 4to. TRIM. | 1er. TRIM. | 2do. TRIM. | 3er. TRIM. | 4to. TRIM. |                 |                 |   |    |
|                   |           |                          |            |    |       |             | 5.5                  | REVISTA CON PUBLICACION SEMESTRAL | 2     | PUBLICACION      | 2              | 2                | 0          | 1          |            | 1          |            | 0          |            | 0          | 0               | 0               | 0 | 0% |



SISTEMA ESTATAL DE EVALUACION  
RESULTADOS DEL ANALISIS PROGRAMATICO - PRESUPUESTAL



DEPENDENCIA: INSTITUTO DE INNOVACIÓN Y EVALUACIÓN EDUCATIVA DEL ESTADO DE SONORA

TRIMESTRE: CUARTO DE 2013.

**META 1.12**

Ante la falta de presupuesto no se realizó esta actividad.

**META 1.14**

Ante la falta de presupuesto no se realizó esta actividad.

**META 1.15**

Ante la falta de presupuesto no se realizó esta actividad.

**META 1.16**

Ante la falta de presupuesto no se realizó esta actividad.

**META 1.17**

Ante la falta de presupuesto no se realizó esta actividad.

**META 2.4**

Ante la falta de presupuesto no se realizó esta actividad.

**META 2.5**

Ante la falta de presupuesto no se realizó esta actividad.

**META 3.11**

Ante la falta de presupuesto no se realizó esta actividad.

**META 3.12**

Ante la falta de presupuesto no se realizó esta actividad.

**META 3.13**

Ante la falta de presupuesto no se realizó esta actividad.

**META 3.15**

Ante la falta de presupuesto no se realizó esta actividad.

**META 3.16**

Ante la falta de presupuesto no se realizó esta actividad.

**META 3.17**

Ante la falta de presupuesto no se realizó esta actividad.

**META 4.1**

No fueron programadas por Calidad reuniones para este trimestre.

**META 4.2**

No fueron programadas por Calidad reuniones para este trimestre.

**META 4.7**

Se llevó a cabo solo una reunión ordinaria.

**META 4.8**

Ante la falta de presupuesto no se realizó esta actividad.

**META 4.10**

Ante la falta de presupuesto no se realizó esta actividad.

**META 5.5**

Ante la falta de presupuesto no se realizó esta actividad.

En el mes de octubre derivado de observación de la Comisaría, se procedió al reintegro de \$38,435.52 por concepto de gastos en exceso en teléfono del área no procedente.

En el mes de diciembre se recibió 211,327.44 para pago de gratificaciones por fin de año para cumplirlo al personal.



Hermosillo, Sonora Abril 12, 2014.  
Oficio No. 03/14

C.P.C. Saúl López Montiel  
Subsecretario de Egresos  
Presente



Por este medio le estamos enviando la información correspondiente al tercer trimestre de 2013 en los siguientes formatos:

- Formato EVTOP-01, Seguimiento Financiero de Ingresos y Egresos.
- Formato EVTOP-01-01, Relación de Recursos Esatales.
- Formato EVTOP-02, Analítico de Recursos Partida Presupnestal.
- Formato EVTOP-03, Seguimiento Físico Financiero de Objetivos y Metas.
- Formato EVTOP-04, Resultados del Avance Programático.

Quedo a sus órdenes para cualquier aclaración al presente, siendo propicia la ocasión para enviarle un cordial saludo.

Atentamente,  
"Sufragio Efectivo. No Reelección"

Ing. Edgar Hiram Sallard  
Director General

IEEES



GOBIERNO DEL  
ESTADO DE SONORA  
INSTITUTO DE  
EVALUACION EDUCATIVA  
DEL ESTADO DE SONORA  
HERMOSILLO SONORA

C.c.p Archive

EHIS/SONI



SFC

IEEES INSTITUTO DE INNOVACION Y EVALUACION EDUCATIVA DEL ESTADO DE SONORA  
CALLE MIGUEL ALEJANDRO DE LA TORRE 1000 TEL: 52 (662) 490 1000 (5 LINEAS)  
HERMOSILLO, SONORA, MEXICO www.iesee.gob.mx

★ ★ ★ ★ ★  
UN NUEVO SONORA



2013  
ESTADO DE SONORA  
SECRETARÍA DE EDUCACIÓN  
Y EDUCACIÓN SUPERIOR



Hermosillo, Sonora Agosto 13, 2013.  
Oficio No. 138/13

C.P.C. Roberto Ávila Quiroga  
Subsecretario de Egresos  
Presente

Por este medio le estamos enviando la información correspondiente al primer y segundo trimestre de 2013 en los siguientes formatos:

- Formato EVTOP-01, Seguimiento Financiero de Ingresos y Egresos.
- Formato EVTOP-01-01, Relación de Recursos Estatales.
- Formato EVTOP-02, Analítico de Recursos Partida Presupuestal.
- Formato EVTOP-03, Seguimiento Físico Financiero de Objetivos y Metas.
- Formato EVTOP-04, Resultados del Avance Programático.

Quedo a sus órdenes para cualquier aclaración al presente, siendo propicia la ocasión para enviarle un cordial saludo.

Aparentemente,  
"Sufragio Efectivo. No Reelección"

Lug. Edgar Hiram Salazar  
Director General

**IEEES**



GOBIERNO DEL  
ESTADO DE SONORA  
INSTITUTO DE  
EVALUACIÓN EDUCATIVA  
DEL ESTADO DE SONORA  
HERMOSILLO SONORA

Ccp Archivo

EHS/SOM

ESTADO DE SONORA  
SECRETARÍA DE EDUCACIÓN Y EDUCACIÓN SUPERIOR  
13 AGO 2013  
1313



\*\*\*\*\*  
Un Nuevo Sonora

**Observación 2:**  
Solventación:

Con respecto de la presente observación se tiene que en el mes de septiembre de 2013, en reunión extraordinaria celebrada en las instalaciones del Instituto se tiene que se sometió a aprobación el Presupuesto de Egresos para el ejercicio de 2013.

De la aprobación anterior se tiene que las partidas observadas en la presente observación se tiene que se les asignó presupuesto, quedando de la siguiente manera:

| PARTIDA | CONCEPTO                         | Presupuesto |            | Ejercido     |
|---------|----------------------------------|-------------|------------|--------------|
|         |                                  | Original    | Modificado |              |
| 12101   | Honorarios                       | 0.00        | 0.00       | 1,262,546.00 |
| 12201   | Sueldo base al personal eventual | 0.00        | 0.00       | 36,830.00    |
| 21501   | Material para información        | 2,500.00    | 2,500.00   | 16,524.00    |
| 37101   | Pasajes aéreos                   | 0.00        | 0.00       | 5,974.00     |

| PARTIDA | CONCEPTO                         | Presupuesto |              | Ejercido     |
|---------|----------------------------------|-------------|--------------|--------------|
|         |                                  | Original    | Modificado   |              |
| 12101   | Honorarios                       | 0.00        | 1,177,172.48 | 1,262,546.00 |
| 12201   | Sueldo base al personal eventual | 0.00        | 49,830.46    | 36,830.00    |
| 21501   | Material para información        | 2,500.00    | 16,523.92    | 16,524.00    |
| 37101   | Pasajes aéreos                   | 0.00        | 45,900.00    | 5,974.00     |

En lo sucesivo se estará en condiciones de que se tenga definido y aprobado el Presupuesto a ejercer, con ello no quiere decir que como Instituto no se elabore en tiempo y forma el presupuesto sino que no se recibe en tiempo y forma la asignación directa del Presupuesto.

**Observación 3:**

**Solventación:**

Al respecto de la presente observación se tiene que durante el 2013 se presentó una situación atípica en el Instituto por lo que se dieron muchas diferencias y tareas programáticas que no se alcanzaron, por lo que se procedió a justificar cada una de las metas no alcanzadas.

Anexo al presente anexo justificación de las metas no logradas en el ejercicio.

Durante este año, se realizarán las tareas necesarias para justificar en cada informe cada una de las tareas no alcanzadas.





DEPENDENCIA: INSTITUTO DE INNOVACIÓN Y EVALUACION EDUCATIVA DEL ESTADO DE SONORA

TRIMESTRE: SEGUNDO DE 2013.

**EVTOP-01, EVTOP-02**  
PARA EL 2013 SE TIENE QUE LA JUNTA DIRECTIVA APRORÓ UN PRESUPUESTO DE \$340,000,000 DE LOS CUALES MEDIANTE OFICIO POR PARTE DE LA SEH SE NOS NOTIFICA QUE NUESTRO PRESUPUESTO PARA 2013 SERÁ DE SOLAMENTE \$2100,000.00 PARA USO EXCLUSIVO EN GASTOS DE OPERACIÓN, ANTE LO ANTERIOR, EXPUESTO SE TIENE COMPROMISOS LABORALES CON EL PERSONAL, SIENDO ESTRICTAMENTE OBLIGATORIO CUMPLIR CON ESTE DEBER, LO CUAL SE HA VENIDO REALIZANDO ANTECIPOS A SUJECOS HASTA EN TANITO SE DETERMINE POR PARTE DE LA SEH EL RECURSO PARA SUFRAGAR EL CONCEPTO DE SERVICIOS PERSONALES.

**META 2.3**  
Ante la falta de presupuesto, y sobre todo considerando que no se inició la evaluación de primaria y secundaria, no se realizaron estas tareas cada vez que se trabaja sobre los resultados arrojados en la evaluación.

**META 1.3**  
Ante la falta de presupuesto no se realizó esta actividad.

**META 1.5**  
Ante la falta de presupuesto no se realizó esta actividad.

**META 1.6**  
Las cantidades son aproximadas ya que a la fecha no se tiene las estadísticas oficiales de aplicación.

**META 1.7**  
Las cantidades son aproximadas ya que a la fecha no se tiene las estadísticas oficiales de aplicación.

**META 1.8**  
Ante la falta de presupuesto no se realizó esta actividad.

**META 1.9**  
Las cantidades son aproximadas ya que a la fecha no se tiene las estadísticas oficiales de aplicación.

**META 1.10**  
Esta meta no realizó en el tercer trimestre.

**META 1.12**  
Ante la falta de presupuesto no se realizó esta actividad.

**META 2.6**  
Trabaja sobre los resultados arrojados en la evaluación.

**META 3.4**  
Se tiene que derivado de la falta de presupuesto no se aplicará conforme a lo planeado la evaluación a primaria, secundaria y bachillerato, en este último en bachillerato se sabe con exactitud la no aplicación de la evaluación por lo cual no se lleva a cabo esta tarea.

**META 3.5**  
Se tiene que derivado de la falta de presupuesto no se aplicará conforme a lo planeado la evaluación a primaria, secundaria y bachillerato, en este último en bachillerato se sabe con exactitud la no aplicación de la evaluación por lo cual no se lleva a cabo esta tarea.

**META 3.6**  
Se tiene que derivado de la falta de presupuesto no se aplicará conforme a lo planeado la evaluación a primaria, secundaria y bachillerato, en este último en bachillerato se sabe con exactitud la no aplicación de la evaluación por lo cual no se lleva a cabo esta tarea.

**META 3.7**  
Se tiene que derivado de la falta de presupuesto no se aplicará conforme a lo planeado la evaluación a primaria, secundaria y bachillerato, en este último como no se evalúa primaria y secundaria, entonces no se supervisa la impresión de los instrumentos de evaluación.

**META 3.18**  
Se tiene que derivado de la falta de presupuesto no se aplicará conforme a lo planeado la evaluación a primaria, secundaria y bachillerato, en este último en bachillerato se sabe con exactitud la no aplicación de la evaluación por lo cual no se lleva a cabo esta tarea.

**META 3.19**  
Se tiene que derivado de la falta de presupuesto no se aplicará conforme a lo planeado la evaluación a primaria, secundaria y bachillerato, en este último en bachillerato se sabe con exactitud la no aplicación de la evaluación por lo cual no se lleva a cabo esta tarea.

**META 4.1**  
Durante el segundo trimestre se tenía contemplado que el departamento de Calidad de la SEC realizara una revisión, lo cual las comisiones el trabajo por el que no se haya realizado la revisión.

**META 4.1**  
Derivado de la no revisión durante el segundo trimestre, no se realizó esta tarea, estando a la espera de que en este tercer trimestre pudiera llevar a cabo.

**META 4.6**  
Ante la falta de presupuesto para el ejercicio de 2013, se tiene que no se realizó el mantenimiento del labor digno, basándose en la ley de presupuestos de 2012 se la diere el servicio.

**META 4.7**  
Durante el segundo trimestre no se realizó reunión ordinaria, pero si se llevó a cabo una reunión extraordinaria.

**METAS 5.**  
Las metas por necesidades e inversiones de la Dirección de Innovación y Evaluación Educativa no se invierten cada una vez que dentro del presupuesto de presupuesto de la dirección se aprobo por la Honorable Junta Directiva para el 2013 no se la prestación de los recursos para que se operara en la dirección y esto a través de la dirección se aprobo la lista no tener el recurso necesario para su ejecución.

**Observación 4:**

Solventación:

Se anexa al presente conciliación entre las cifras contables y las reportadas en el informe del segundo trimestre.

Se acata la propuesta de en lo sucesivo incluir en cada informe trimestral la conciliación respectiva.


Indetec  
SACG3410F

IIIEES  
ESTADO DE SONORA  
ESTADO DE ORIGEN Y APLICACION DE RECURSOS  
1º DE ENERO AL 30 ABRIL 2013

Fecha de Impresión  
05-dic-13  
Página: 1

| ORIGEN DE LOS RECURSOS                            |                     |
|---|---------------------|
| EXISTENCIA EN EFECTIVO Y EQUIVALENTES AL 1/ene/13 | 756.35              |
| TRANSFERENCIAS, ASIGNACIONES, SUBSIDIOS           | 612,500.01          |
| Disminuciones del Activo                          | 612,500.01          |
| Incrementos del Pasivo                            | 409,672.46          |
| <b>TOTAL ORIGEN</b>                               | <b>1,635,428.83</b> |

| APLICACION DE LOS RECURSOS                         |                     |
|--|---------------------|
| SERVICIOS PERSONALES                               | 521,083.37          |
| MATERIALES Y SUMINISTROS                           | 16,097.68           |
| SERVICIOS GENERALES                                | 179,523.85          |
| Incrementos del Activo                             | 612,500.01          |
| Disminuciones del Pasivo                           | 263,685.20          |
| EXISTENCIA EN EFECTIVO Y EQUIVALENTES AL 30/abr/13 | 42,538.72           |
| <b>TOTAL APLICACION</b>                            | <b>1,635,428.83</b> |

  
ING. EDGAR HIRAM SALLARD  
DIRECTOR GENERAL

  
ING. JORGE IGNACIO CASOQUEIRA MENDOZA  
DIRECTOR DE PLANEACION Y ADMON


Indetec  
SACG3410F


IIIEES  
ESTADO DE SONORA  
ESTADO DE ORIGEN Y APLICACION DE RECURSOS  
1º DE ENERO AL 31 MAYO 2013

Fecha de Impresión  
07-dic-13  
Página: 1

| ORIGEN DE LOS RECURSOS                            |                     |
|---|---------------------|
| EXISTENCIA EN EFECTIVO Y EQUIVALENTES AL 1/ene/13 | 756.35              |
| TRANSFERENCIAS, ASIGNACIONES, SUBSIDIOS           | 816,666.68          |
| Otros Ingresos y Beneficios                       | 193,880.00          |
| Disminuciones del Activo                          | 816,666.68          |
| Incrementos del Pasivo                            | 600,647.87          |
| <b>TOTAL ORIGEN</b>                               | <b>2,428,617.58</b> |

| APLICACION DE LOS RECURSOS                         |                     |
|--|---------------------|
| SERVICIOS PERSONALES                               | 758,202.10          |
| MATERIALES Y SUMINISTROS                           | 64,265.46           |
| SERVICIOS GENERALES                                | 254,525.37          |
| Incrementos del Activo                             | 816,666.68          |
| Disminuciones del Pasivo                           | 353,370.50          |
| EXISTENCIA EN EFECTIVO Y EQUIVALENTES AL 31/may/13 | 181,587.47          |
| <b>TOTAL APLICACION</b>                            | <b>2,428,617.58</b> |

  
ING. EDGAR HERAM SALLARD  
DIRECTOR GENERAL

  
ING. JORGE IGNACIO PESQUERA MENDOZA  
DIRECTOR DE PLANEACION Y ADMON


IIIEES  
ESTADO DE SONORA  
ESTADO DE ORIGEN Y APLICACION DE RECURSOS  
1° DE ENERO AL 30 JUNIO 2013

**ORIGEN DE LOS RECURSOS**

|   |                     |
|---|---------------------|
| EXISTENCIA EN EFECTIVO Y EQUIVALENTES AL 1/ene/13 | 756.35              |
| TRANSFERENCIAS, ASIGNACIONES, SUBSIDIOS           | 816,666.68          |
| Otros Ingresos y Beneficios                       | 193,880.00          |
| Disminuciones del Activo                          | 816,666.68          |
| Incrementos del Pasivo                            | 1,278,029.54        |
| <b>TOTAL ORIGEN</b>                               | <b>3,105,999.25</b> |

**APLICACION DE LOS RECURSOS**

|  |                     |
|--|---------------------|
| SERVICIOS PERSONALES                               | 972,352.97          |
| MATERIALES Y SUMINISTROS                           | 76,717.77           |
| SERVICIOS GENERALES                                | 286,140.25          |
| Incrementos del Activo                             | 816,666.68          |
| Disminuciones del Pasivo                           | 750,152.17          |
| EXISTENCIA EN EFECTIVO Y EQUIVALENTES AL 30/jun/13 | 203,969.41          |
| <b>TOTAL APLICACION</b>                            | <b>3,105,999.25</b> |

  
ING. EDGAR HIRAM SALLARD  
DIRECTOR GENERAL

  
ING. JORGE IGNACIO PESQUEIRA MENDOZA  
DIRECTOR DE PLANEACION Y ADMON