

**Ejecutivo del Estado**


---



**Gobierno del Estado de Sonora**  
**OFICIALÍA MAYOR**  
**Resumen de Avance Presupuestal por Procesos y Proyectos**  
**2015**

Dependencia / Unidad Responsable / Proceso ó Proyecto	Original	Amp./Red.	Modificado	Devengado Cuarto Trimestre	Pagado Cuarto Trimestre	Acumulado Pagado	Avance %
<b>03 EJECUTIVO DEL ESTADO</b>	<b>302,656,248.00</b>	<b>91,536,728.67</b>	<b>394,192,976.67</b>	<b>102,415,197.46</b>	<b>107,781,269.20</b>	<b>303,228,712.96</b>	<b>100.19%</b>
OFICINA DEL EJECUTIVO ESTATAL Audiencia Pública y Consulta Popular Clave: 011	51,542,604.06	4,365,850.16	55,908,454.22	10,542,864.71	10,694,236.01	46,964,335.74	91.12%
SECRETARIA PARTICULAR Relaciones Públicas Clave: 028	14,856,474.03	1,972,440.76	16,828,914.79	3,358,682.15	3,681,208.07	14,479,831.11	97.46%
SECRETARIA TECNICA Información, Planeación, Control y Evaluación de Programas para la Instrumentación de las Políticas Gubernamentales Clave: 020 Información, Planeación y Evaluación Estratégica de la Zona Fronteriza Clave: 024	39,700,339.53	6,191,414.22	45,891,753.75	15,064,219.14	15,218,804.08	39,385,899.98	99.21%
COORDINACION EJECUTIVA DE ADMINISTRACION Control y seguimiento administrativo y de servicios de las políticas gubernamentales Clave: 006 Administración de Casas de Gobierno Clave: 01y Administración, Servicios y Mantenimiento de Palacio de Gobierno y Unidades Adscritas al Ejecutivo Estatal Clave: 021	63,779,605.41	8,999,184.15	72,778,789.56	19,513,693.93	21,013,927.27	47,961,338.31	75.20%
SECRETARIA DE LA DIVISION JURIDICA Apoyo y asesoría para la conducción de las políticas gubernamentales. Clave: 015	20,539,559.28	1,917,677.74	22,457,237.02	5,902,243.19	6,115,617.40	19,485,798.14	94.87%
OFICINA DE LA REPRESENTACION DE SONORA EN EL D.F. Enlace Institucional Clave: 03b	6,865,261.76	934,824.68	7,800,086.44	1,857,371.31	1,940,639.55	6,029,226.75	87.82%
AYUDANTÍA Ayudantía y Seguridad del Ejecutivo Clave: 02f	13,171,095.05	2,488,394.99	15,659,490.04	6,823,908.46	6,808,338.92	14,403,369.85	109.36%
OFICINA DE IMAGEN INSTITUCIONAL Imagen de programas institucionales y del mensaje de gobierno Clave: 0AN	11,235,577.86	10,447,636.82	21,683,214.68	1,067,945.99	1,182,580.43	17,081,667.70	152.03%
SECRETARIA DE COMUNICACION SOCIAL Envío de Comunicados del Gobierno del Estado Clave: 04k Monitoreos de Radio Television y Prensa Clave: 04l	55,759,719.82	10,696,708.24	66,456,428.06	30,994,111.37	30,695,763.01	60,914,216.90	109.24%
SECRETARIA EJECUTIVA DE LA COMISION IMPLEMENTADORA DEL NUEVO SISTEMA DE JUSTICIA PENAL Implementación del Nuevo Sistema de Justicia Penal Clave: 037	10,670,821.06	41,503,947.10	52,174,768.16	5,836,119.43	8,907,597.52	28,363,118.94	265.80%
COORDINACION GENERAL DE ASESORES Apoyo y Asesoría para la Conducción de las Políticas Gubernamentales Clave: 054	14,535,190.14	2,018,649.81	16,553,839.95	1,454,037.78	1,522,556.94	8,159,909.54	56.14%




 <p>ESTADO DE SONORA</p>	<p><b>GOBIERNO DEL ESTADO DE SONORA FICHA TECNICA PARA SEGUIMIENTO Y EVALUACION DE INDICADORES DE PROYECTOS Y PROCESOS</b></p>
---	--

<b>NUMERO Y NOMBRE DEL PROGRAMA:</b>		09 - CONDUCCIÓN DE LA POLÍTICAS GENERALES DE GOBIERNO	
<b>NOMBRE DEL PROCESO:</b>		AUDIENCIA PUBLICA Y CONSULTA POPULAR	
<b>CLAVE PROGRAMATICA:</b>		21111A01010111111011	
<b>UNIDAD RESPONSABLE:</b>	TITULAR DEL EJECUTIVO	<b>UNIDAD EJECUTORA:</b>	OFICINA DEL EJECUTIVO
<b>OBJETIVO DEL PROCESO:</b>		LOGRAR UN GOBIERNO CERCANO A LAS NECESIDADES DE LA POBLACIÓN MEDIANTE LA ATENCIÓN DE SUS PETICIONES Y LA INDUCCIÓN DE NUEVAS ACTITUDES DE LOS SERVIDORES PÚBLICOS .	

**DATOS DEL INDICADOR**

<b>NOMBRE INDICADOR:</b>		INDICE DE ATENCIÓN CIUDADANA EN PALACIO DE GOBIERNO	
<b>UNIDAD DE MEDIDA:</b>	PETICIÓN	<b>TIPO:</b>	PROGRAMÁTICO
<b>RESULTADO ESPERADO:</b>		CUMPLIR AL 100% LA META PROGRAMADA.	
<b>FORMULA CALCULO:</b>		PETICIONES ATENDIDAS/ PETICIONES PROGRAMADAS *100	
<b>INTERPRETACION:</b>		MIDE EL CUMPLIMIENTO PORCENTUAL DE LA META PROGRAMADA	
<b>DIMENSION DEL INDICADOR:</b>	EFICIENCIA	<b>SENTIDO:</b>	ASCENDENTE
<b>VALOR:</b>	ACUMULABLE	<b>FRECUENCIA MEDICION:</b>	TRIMESTRAL


AVANCE DEL INDICADOR:				TRIMESTRE			TRIMESTRE 4	SEMAFORO
META ANUAL	AVANCE DEL TRIMESTRE			AVANCE ACUMULADO			AVANCE RESPECTO DE LA META ANUAL	
	PROGRAMADO	ALCANZADO	%	PROGRAMADO	ALCANZADO	%		
4600	1100	675	61.36	4600	3836	83.39	83.39	
<b>EVALUACIÓN CUALITATIVA</b>				Durante este trimestre la Oficina del Ejecutivo presenta un desfase del cumplimiento de metas respecto al ejercicio del gasto, con la atención de 675 peticiones ciudadanas lo que representa un cumplimiento de un 61% de la meta trimestral, por lo que no se logró la meta anual programada. Respecto al gasto se observa una variación del 2 % del presupuesto devengado respecto al original, lo que obedece en lo fundamental a variaciones compensadas en los capítulos de servicios personales y servicios generales. Cabe señalar que el capítulo de servicios personales representa casi la totalidad del gasto a nivel unidad durante este periodo.				
<b>PROSPECTIVA</b>				El comportamiento observado en este trimestre obedece al periodo de fin de año y se compensa con la atención de una mayor cantidad de trámites en la atención ciudadana del centro de contacto. Con este resultado alcanzado al cuarto trimestre se cumplió el 83% de la meta anual programada y se observa un comportamiento equilibrado del gasto a nivel unidad.				
<b>FACTOR DE COMPARACIÓN</b>				Programa Operativo Anual				

 <p>ESTADO DE SONORA</p>	<p><b>GOBIERNO DEL ESTADO DE SONORA FICHA TECNICA PARA SEGUIMIENTO Y EVALUACION DE INDICADORES DE PROYECTOS Y PROCESOS</b></p>
---	--

<b>NUMERO Y NOMBRE DEL PROGRAMA:</b>		09 - CONDUCCIÓN DE LA POLÍTICAS GENERALES DE GOBIERNO	
<b>NOMBRE DEL PROCESO:</b>		AUDIENCIA PUBLICA Y CONSULTA POPULAR	
<b>CLAVE PROGRAMATICA:</b>		21111A01010111111011	
<b>UNIDAD RESPONSABLE:</b>	TITULAR DEL EJECUTIVO	<b>UNIDAD EJECUTORA:</b>	OFICINA DEL EJECUTIVO
<b>OBJETIVO DEL PROCESO:</b>		LOGRAR UN GOBIERNO CERCANO A LAS NECESIDADES DE LA POBLACIÓN MEDIANTE LA ATENCIÓN DE SUS PETICIONES Y LA INDUCCIÓN DE NUEVAS ACTITUDES DE LOS SERVIDORES PÚBLICOS .	

<b>DATOS DEL INDICADOR</b>			
<b>NOMBRE INDICADOR:</b>		INDICE DE ATENCION CIUDADANA INTEGRAL	
<b>UNIDAD DE MEDIDA:</b>	PETICIÓN	<b>TIPO:</b>	PROGRAMÁTICO
<b>RESULTADO ESPERADO:</b>		CUMPLIR AL 100% LA META PROGRAMADA	
<b>FORMULA CALCULO:</b>		NUMERO DE PETICIONES ATENDIDAS / NUMERO DE PETICIONES RECIBIDAS*100	
<b>INTERPRETACION:</b>		MIDE EL CUMPLIMIENTO PORCENTUAL DE LA META PROGRAMADA	
<b>DIMENSION DEL INDICADOR:</b>	EFICIENCIA	<b>SENTIDO:</b>	ASCENDENTE
<b>VALOR:</b>	ACUMULABLE	<b>FRECUENCIA MEDICION:</b>	TRIMESTRAL


AVANCE DEL INDICADOR:				TRIMESTRE			TRIMESTRE 4	
META ANUAL	AVANCE DEL TRIMESTRE			AVANCE ACUMULADO			AVANCE RESPECTO DE LA META ANUAL	SEMAFORO
	PROGRAMADO	ALCANZADO	%	PROGRAMADO	ALCANZADO	%		
20000	5000	11803	236.06	20000	64013	320.06	320.06	
<b>EVALUACIÓN CUALITATIVA</b>				<p>DURANTE ESTE TRIMESTRE LA OFICINA DEL EJECUTIVO. PRESENTA UN MANEJO EQUILIBRADO DEL CUMPLIMIENTO DE METAS RESPECTO AL EJERCICIO DEL GASTO, CON LA ATENCIÓN DE 11,803 PETICIONES CIUDADANAS, LO QUE REPRESENTA UN CUMPLIMIENTO DEL 236% DE LA META TRIMESTRAL, SUPERANDO LA META PROGRAMADA ANUAL, LO CUAL ES CONGRUENTE CON EL GASTO OBSERVADO A NIVEL UNIDAD EJECUTORA, DONDE SE APRECIA UNA VARIACIÓN DEL 2% PRESUPUESTO DEVENGADO RESPECTO AL ORIGINAL, LO ANTERIOR OBEDECE EN LO FUNDAMENTAL A VARIACIONES EN LOS DIVERSOS CAPÍTULOS DE GASTO. POR OTRA PARTE EL MODIFICADO REGISTRA UN AVANCE SIMILAR RESPECTO AL PRESUPUESTO ORIGINAL DONDE EL CAPÍTULO DE SERVICIOS PERSONALES REPRESENTA CASI LA TOTALIDAD DEL GASTO EN VIRTUD QUE CAPÍTULOS 2000 Y 3000 MUESTRAN VARIACIONES COMPENSADAS QUE PERMITEN ATENDER LA OPERACIÓN Y EL PAGO DE CONTRATOS DE SERVICIOS.</p>				
<b>PROSPECTIVA</b>				<p>DE ACUERDO AL COMPORTAMIENTO DE ESTE TRIMESTRE SE REBASÓ LA META PROGRAMADA DE ATENCIÓN A SOLICITUDES CIUDADANAS QUE SE BRINDAN EN EL CENTRO DE CONTACTO CIUDADANO. CONSIDERANDO EL RESULTADO ALCANZADO SE CUMPLE LA META ANUAL PROGRAMADA Y SE LOGRA EL EQUILIBRIO EN EL COMPORTAMIENTO DEL GASTO A NIVEL UNIDAD EJECUTORA, CON UNA VARIACIÓN DEL 2% EN EL DEVENGADO RESPECTO AL PROGRAMADO ORIGINAL. LO ANTERIOR, MOTIVADO POR VARIACIONES COMPENSADAS EN LOS CAPÍTULOS DE GASTO DE SERVICIOS PERSONALES Y GASTO DE OPERACIÓN. DONDE EL CAPÍTULO DE SERVICIOS PERSONALES REPRESENTA CASI LA TOTALIDAD DEL EJERCICIO A NIVEL UNIDAD.</p>				
<b>FACTOR DE COMPARACIÓN</b>				PROGRAMA OPERATIVO ANUAL				

 <p>ESTADO DE SONORA</p>	<p><b>GOBIERNO DEL ESTADO DE SONORA FICHA TECNICA PARA SEGUIMIENTO Y EVALUACION DE INDICADORES DE PROYECTOS Y PROCESOS</b></p>
---	--

<b>NUMERO Y NOMBRE DEL PROGRAMA:</b>		09 - CONDUCCIÓN DE LA POLÍTICAS GENERALES DE GOBIERNO	
<b>NOMBRE DEL PROCESO:</b>		AUDIENCIA PUBLICA Y CONSULTA POPULAR	
<b>CLAVE PROGRAMATICA:</b>		21111A01010111111011	
<b>UNIDAD RESPONSABLE:</b>	TITULAR DEL EJECUTIVO	<b>UNIDAD EJECUTORA:</b>	OFICINA DEL EJECUTIVO
<b>OBJETIVO DEL PROCESO:</b>		LOGRAR UN GOBIERNO CERCANO A LAS NECESIDADES DE LA POBLACIÓN MEDIANTE LA ATENCIÓN DE SUS PETICIONES Y LA INDUCCIÓN DE NUEVAS ACTITUDES DE LOS SERVIDORES PÚBLICOS .	

<b>DATOS DEL INDICADOR</b>			
<b>NOMBRE INDICADOR:</b>		INDICE DE ATENCIÓN MEDIANTE LA REALIZACIÓN DE BRIGADAS DE ATENCION CIUDADANA	
<b>UNIDAD DE MEDIDA:</b>	PETICIÓN	<b>TIPO:</b>	PROGRAMÁTICO
<b>RESULTADO ESPERADO:</b>		CUMPLIR AL 100% LA META PROGRAMADA	
<b>FORMULA CALCULO:</b>		PETICIONES RECIBIDAS/ PETICIONES PROGRAMADAS*100	
<b>INTERPRETACION:</b>		MIDE EL CUMPLIMIENTO PORCENTUAL DE LA META PROGRAMADA	
<b>DIMENSION DEL INDICADOR:</b>	EFICIENCIA	<b>SENTIDO:</b>	ASCENDENTE
<b>VALOR:</b>	ACUMULABLE	<b>FRECUENCIA MEDICION:</b>	TRIMESTRAL

AVANCE DEL INDICADOR:				TRIMESTRE			TRIMESTRE 4	
META ANUAL	AVANCE DEL TRIMESTRE			AVANCE ACUMULADO			AVANCE RESPECTO DE LA META ANUAL	SEMAFORO
	PROGRAMADO	ALCANZADO	%	PROGRAMADO	ALCANZADO	%		
1800	400	0	0	1800	1484	82.44	82.44	
<b>EVALUACIÓN CUALITATIVA</b>				DURANTE ESTE TRIMESTRE LA OFICINA DEL EJECUTIVO PRESENTA UN DESFASE DEL CUMPLIMIENTO DE METAS RESPECTO AL EJERCICIO DEL GASTO, CON LA ATENCIÓN DE 0 PETICIONES EN LAS BRIGADAS DE ATENCIÓN CIUDADANA, LO QUE REPRESENTA UN CUMPLIMIENTO DEL 82% DE LA META ANUAL, LO ANTERIOR SE REFLEJA EN EL COMPORTAMIENTO DEL GASTO OBSERVADO A NIVEL UNIDAD DONDE SE APRECIA UNA VARIACIÓN DEL 2% DEL PRESUPUESTO DEVENGADO RESPECTO AL ORIGINAL DEBIDO A VARIACIONES COMPENSADAS EN LOS DIVERSOS CAPÍTULOS DEL GASTO. CABE SEÑALAR QUE EL CAPÍTULO DE SERVICIOS PERSONALES REPRESENTA CASI LA TOTALIDAD DEL DEVENGADO.				
<b>PROSPECTIVA</b>				DE ACUERDO AL COMPORTAMIENTO DE ESTE TRIMESTRE NO SE ALCANZÓ LA META PROGRAMADA DE ATENCIÓN A SOLICITUDES QUE BRINDAN LAS BRIGADAS CIUDADANAS, ALCANZANDO EL 82% DE LA META ANUAL PROGRAMADA, ESTE RESULTADO CONJUGADO CON OTRAS METAS, ANTERIOR PERMITIÓ UN EQUILIBRIO EN EL COMPORTAMIENTO DEL GASTO A NIVEL UNIDAD EJECUTORA, CON UNA VARIACIÓN DEL 2% DEL DEVENGADO RESPECTO AL ORIGINAL SIN DESCUIDAR LA ATENCIÓN CIUDADANA INTEGRAL..				
<b>FACTOR DE COMPARACIÓN</b>				PROGRAMA OPERATIVO ANUAL				


 <p>ESTADO DE SONORA</p>	<p><b>GOBIERNO DEL ESTADO DE SONORA FICHA TECNICA PARA SEGUIMIENTO Y EVALUACION DE INDICADORES DE PROYECTOS Y PROCESOS</b></p>
---	--

<b>NUMERO Y NOMBRE DEL PROGRAMA:</b>		09 - CONDUCCIÓN DE LA POLÍTICAS GENERALES DE GOBIERNO	
<b>NOMBRE DEL PROCESO:</b>		AUDIENCIA PUBLICA Y CONSULTA POPULAR	
<b>CLAVE PROGRAMATICA:</b>		21111A01010111111011	
<b>UNIDAD RESPONSABLE:</b>	TITULAR DEL EJECUTIVO	<b>UNIDAD EJECUTORA:</b>	OFICINA DEL EJECUTIVO
<b>OBJETIVO DEL PROCESO:</b>		LOGRAR UN GOBIERNO CERCANO A LAS NECESIDADES DE LA POBLACIÓN MEDIANTE LA ATENCIÓN DE SUS PETICIONES Y LA INDUCCIÓN DE NUEVAS ACTITUDES DE LOS SERVIDORES PÚBLICOS .	

<b>DATOS DEL INDICADOR</b>			
<b>NOMBRE INDICADOR:</b>		INDICE DE CONTROL DE GESTIÓN Y GIRAS	
<b>UNIDAD DE MEDIDA:</b>	PETICIÓN	<b>TIPO:</b>	PROGRAMÁTICO
<b>RESULTADO ESPERADO:</b>		CUMPLIR AL 100% LA META PROGRAMADA	
<b>FORMULA CALCULO:</b>		PETICIONES GESTIONADAS / PETICIONES PRESENTADAS*100	
<b>INTERPRETACION:</b>		MIDE EL CUMPLIMIENTO PORCENTUAL DE LA META PROGRAMADA	
<b>DIMENSION DEL INDICADOR:</b>	EFICIENCIA	<b>SENTIDO:</b>	ASCENDENTE
<b>VALOR:</b>	ACUMULABLE	<b>FRECUENCIA MEDICION:</b>	TRIMESTRAL

AVANCE DEL INDICADOR:				TRIMESTRE			TRIMESTRE 4	
META ANUAL	AVANCE DEL TRIMESTRE			AVANCE ACUMULADO			AVANCE RESPECTO DE LA META ANUAL	SEMAFORO
	PROGRAMADO	ALCANZADO	%	PROGRAMADO	ALCANZADO	%		
5200	1300	909	69.92	5200	3352	64.46	64.46	
<b>EVALUACIÓN CUALITATIVA</b>				<p>DURANTE ESTE TRIMESTRE LA OFICINA DEL EJECUTIVO PRESENTA UN DESFASE DEL CUMPLIMIENTO DE METAS RESPECTO AL EJERCICIO DEL GASTO, CON LA ATENCIÓN DE 909 SOLICITUDES, LO QUE REPRESENTA UN CUMPLIMIENTO DE UN 69% DE LA META TRIMESTRAL, POR LO QUE NO SE LOGRÓ LA META PROGRAMADA.</p> <p>RESPECTO AL GASTO OBSERVADO A NIVEL UNIDAD SE APRECIA UNA VARIACIÓN DEL 2% DEL GASTO DEVENGADO RESPECTO AL ORIGINAL, LO QUE OBEDECE A LAS VARIACIONES COMPENSADAS EN LOS CAPÍTULOS DE SERVICIOS GENERALES Y SERVICIOS PERSONALES, CABE SEÑALAR QUE EL CAPÍTULO DE SERVICIOS PERSONALES REPRESENTA CASI LA TOTALIDAD DEL DEVENGADO.</p>				
<b>PROSPECTIVA</b>				<p>DE ACUERDO AL COMPORTAMIENTO DE ESTE TRIMESTRE SE ALCANZÓ UN 64% DE LA META ANUAL PROGRAMADA DE ATENCIÓN Y GESTIÓN DE SOLICITUDES. LO ANTERIOR PORQUE LOS TRABAJOS DE CONTROL DE GESTIÓN SE ORIENTARÁN A LOS ASUNTOS DE CARÁCTER RELEVANTE DEL TITULAR DEL EJECUTIVO ESTATAL LOGRANDO MAYOR EFICIENCIA. DE ESTA FORMA EL RESULTADO ALCANZADO EN EL TRIMESTRE A NIVEL UNIDAD MUESTRA EQUILIBRIO CON EL COMPORTAMIENTO DEL GASTO CON UNA VARIACIÓN DEL 2% DEL DEVENGADO RESPECTO AL PROGRAMADO ORIGINAL. LO ANTERIOR, MOTIVADO POR VARIACIONES COMPENSADAS EN LOS CAPITULOS DE SERVICIOS PERSONALES Y LOS GASTOS DE OPERACIÓN.</p>				
<b>FACTOR DE COMPARACIÓN</b>				PROGRAMA OPERATIVO ANUAL				




 <p>ESTADO DE SONORA</p>	<p><b>GOBIERNO DEL ESTADO DE SONORA FICHA TECNICA PARA SEGUIMIENTO Y EVALUACION DE INDICADORES DE PROYECTOS Y PROCESOS</b></p>
---	--

<b>NUMERO Y NOMBRE DEL PROGRAMA:</b>		09 - CONDUCCIÓN DE LA POLÍTICAS GENERALES DE GOBIERNO	
<b>NOMBRE DEL PROCESO:</b>		AUDIENCIA PUBLICA Y CONSULTA POPULAR	
<b>CLAVE PROGRAMATICA:</b>		21111A01010111111011	
<b>UNIDAD RESPONSABLE:</b>	TITULAR DEL EJECUTIVO	<b>UNIDAD EJECUTORA:</b>	OFICINA DEL EJECUTIVO
<b>OBJETIVO DEL PROCESO:</b>		LOGRAR UN GOBIERNO CERCANO A LAS NECESIDADES DE LA POBLACIÓN MEDIANTE LA ATENCIÓN DE SUS PETICIONES Y LA INDUCCIÓN DE NUEVAS ACTITUDES DE LOS SERVIDORES PÚBLICOS .	

<b>DATOS DEL INDICADOR</b>			
<b>NOMBRE INDICADOR:</b>		INDICE DE CUMPLIMIENTO DEL PROGRAMA DE CAPACITACIÓN E INDUCCIÓN DE ACTITUDES DE LOS SERVIDORES PÚBLICOS	
<b>UNIDAD DE MEDIDA:</b>	PERSONAS	<b>TIPO:</b>	PROGRAMÁTICO
<b>RESULTADO ESPERADO:</b>		CUMPLIR AL 100% LA META PROGRAMADA	
<b>FORMULA CALCULO:</b>		ACCIONES DE CAPACITACIÓN E INDUCCIÓN REALIZADAS/ACCIONES PROGRAMADAS*100	
<b>INTERPRETACION:</b>		MIDE EL CUMPLIMIENTO PORCENTUAL DE LA META PROGRAMADA	
<b>DIMENSION DEL INDICADOR:</b>	EFICIENCIA	<b>SENTIDO:</b>	ASCENDENTE
<b>VALOR:</b>	ACUMULABLE	<b>FRECUENCIA MEDICION:</b>	TRIMESTRAL

AVANCE DEL INDICADOR:				TRIMESTRE			TRIMESTRE 4	
META ANUAL	AVANCE DEL TRIMESTRE			AVANCE ACUMULADO			AVANCE RESPECTO DE LA META ANUAL	SEMAFORO
	PROGRAMADO	ALCANZADO	%	PROGRAMADO	ALCANZADO	%		
750	0	0	100	750	4146	552.8	552.8	
<b>EVALUACIÓN CUALITATIVA</b>				DURANTE EL CUARTO TRIMESTRE NO SE REPORTAN AVANCES EN ESTA META DEBIDO A QUE AL TERCER TRIMESTRE CON 4146 EVENTOS SE SUPERÓ LA META ANUAL ESTABLECIDA DE 750 SERVIDORES INDUCIDOS. DICHO COMPORTAMIENTO ES CONGRUENTE CON EL EJERCICIO DEL GASTO A NIVEL UNIDAD QUE REGISTRA UN DEVENGADO CON VARIACIÓN DEL 2% RESPECTO AL ORIGINAL ANUAL AUTORIZADO. DE ESTA FORMA SE OBSERVAN VARIACIONES COMPENSADAS EN LOS CAPITULOS DEL GASTO, SIENDO LOS SERVICIOS PERSONALES LOS QUE ABSORBEN LA MAYOR PROPORCIÓN DEL GASTO A NIVEL UNIDAD.				
<b>PROSPECTIVA</b>				ESTA META FUE SUPERADA AL TERCER TRIMESTRE, INCIDIENDO CON LOS RESULTADOS DE LOS OTROS INDICADORES EN OBTENER UN MANEJO EQUILIBRADO DEL GASTO SIN DESCUIDAR EL CUMPLIMIENTO DE SUS OBJETIVO.				
<b>FACTOR DE COMPARACIÓN</b>				PROGRAMA OPERATIVO ANUAL				


 <p>ESTADO DE SONORA</p>	<b>GOBIERNO DEL ESTADO DE SONORA FICHA TECNICA PARA SEGUIMIENTO Y EVALUACION DE INDICADORES DE PROYECTOS Y PROCESOS</b>
--	---

<b>NUMERO Y NOMBRE DEL PROGRAMA:</b>		09 - CONDUCCIÓN DE LA POLÍTICAS GENERALES DE GOBIERNO	
<b>NOMBRE DEL PROCESO:</b>		AYUDANTIA Y SEGURIDAD DEL EJECUTIVO	
<b>CLAVE PROGRAMATICA:</b>		21111A0102011313102F	
<b>UNIDAD RESPONSABLE:</b>	TITULAR DEL EJECUTIVO	<b>UNIDAD EJECUTORA:</b>	AYUDANTÍA
<b>OBJETIVO DEL PROCESO:</b>		GARANTIZAR PERMANENTEMENTE LA SEGURIDAD, INTEGRIDAD, BIENESTAR PERSONAL Y FAMILIAR DEL EJECUTIVO, ASÍ COMO DE LOS VISITANTES DISTINGUIDOS, MEDIANTE EL DESPLIEGUE DE ACCIONES DE LOGÍSTICA.	

**DATOS DEL INDICADOR**

<b>NOMBRE INDICADOR:</b>		INDICE DE CUMPLIMIENTO DE LAS ACCIONES DE SEGURIDAD DEL GOBERNADOR DEL ESTADO, SU FAMILIA Y VISITANTES DISTINGUIDOS.	
<b>UNIDAD DE MEDIDA:</b>	EVENTO	<b>TIPO:</b>	PROGRAMÁTICO
<b>RESULTADO ESPERADO:</b>		CUMPLIR AL 100% LA META PROGRAMADA DE SALVAGUARDAR LA SEGURIDAD E INTEGRIDAD FÍSICA DEL TITULAR DEL EJECUTIVO DEL ESTADO, SU FAMILIA Y VISITANTES DISTINGUIDOS.	
<b>FORMULA CALCULO:</b>		TOTAL DE EVENTOS DE LOGÍSTICA REALIZADOS/TOTAL DE EVENTOS PROGRAMADOS*100	
<b>INTERPRETACION:</b>		MIDE EL CUMPLIMIENTO PORCENTUAL DE LA META PROGRAMADA DE ACCIONES DE SEGURIDAD.	
<b>DIMENSION DEL INDICADOR:</b>	EFICIENCIA	<b>SENTIDO:</b>	ASCENDENTE
<b>VALOR:</b>	ACUMULABLE	<b>FRECUENCIA MEDICION:</b>	TRIMESTRAL

AVANCE DEL INDICADOR:				TRIMESTRE			TRIMESTRE 4	
META ANUAL	AVANCE DEL TRIMESTRE			AVANCE ACUMULADO			AVANCE RESPECTO DE LA META ANUAL	SEMAFORO
	PROGRAMADO	ALCANZADO	%	PROGRAMADO	ALCANZADO	%		
1482	367	369	100.54	1482	1442	97.3	97.3	
<b>EVALUACIÓN CUALITATIVA</b>				Se cumplió por encima del 100% de la meta programada, incluso se superó con 2 eventos equivalente al 2.19% adicional, en relación con los 367 eventos programados en el trimestre. En cuanto a los Recursos Financieros del Ejercicio Presupuestal 2015 se observa un manejo equilibrado del gasto, cito presupuesto asignado \$13.1 millones, presupuesto modificado \$16.9 millones, presupuesto devengado \$11.4 millones, lo cual representa variaciones compensadas en los capítulos de servicios personales y los otros capítulos del gasto de operación, por lo que se cumplieron el 89.66% de las metas programas en el año, lo cual es aceptable y congruente con la meta global anual				
<b>PROSPECTIVA</b>				Proponer acciones de planeación estratégica en materia de cobertura en seguridad de la C. Mandataria Estatal, su Familia y Visitantes Distinguidos y/o Funcionarios de alto nivel, así como coordinar su ejecución en el ámbito de las unidades administrativas y los órganos corporativos desconcentrados inherentes a la operatividad, logística y de seguridad. Supervisar y controlar las acciones en materia de inteligencia, cobertura, manejo de recursos materiales, humanos y de información reservada. La interacción de éstas acciones nos garantizan la integridad física y salvaguarda de la C. mandataria Estatal, su Familia y los Visitantes Distinguidos, así como nos orienta a una prospectiva con resultados positivos en el cumplimiento de las metas programadas.				
<b>FACTOR DE COMPARACIÓN</b>				Programa Operativo Anual (POA)				


 <p>ESTADO DE SONORA</p>	<p><b>GOBIERNO DEL ESTADO DE SONORA FICHA TECNICA PARA SEGUIMIENTO Y EVALUACION DE INDICADORES DE PROYECTOS Y PROCESOS</b></p>
---	--

<b>NUMERO Y NOMBRE DEL PROGRAMA:</b>		14 - COMUNICACIÓN SOCIAL E INFORMACIÓN A LOS SONORENSES	
<b>NOMBRE DEL PROCESO:</b>		ENVIO DE COMUNICADOS DEL GOBIERNO DEL ESTADO	
<b>CLAVE PROGRAMATICA:</b>		21111A0103011313204K	
<b>UNIDAD RESPONSABLE:</b>	TITULAR DEL EJECUTIVO	<b>UNIDAD EJECUTORA:</b>	SECRETARÍA DE COMUNICACIÓN SOCIAL
<b>OBJETIVO DEL PROCESO:</b>		INFORMAR A LA POBLACION DE LAS ACTIVIDADES Y LOS RESULTADOS DEL TRABAJO DEL C. GOBERNADOR Y EL GOBIERNO DEL ESTADO	

**DATOS DEL INDICADOR**

<b>NOMBRE INDICADOR:</b>		ENVIO DE MONITOREOS	
<b>UNIDAD DE MEDIDA:</b>	UM	<b>TIPO:</b>	PROGRAMÁTICO
<b>RESULTADO ESPERADO:</b>		QUE LA POBLACION ESTE INFORMADA	
<b>FORMULA CALCULO:</b>		NUMERO DE DOCUMENTOS	
<b>INTERPRETACION:</b>		MIDE EL CUMPLIMIENTO PORCENTUAL DE LA META PROGRAMADA	
<b>DIMENSION DEL INDICADOR:</b>	EFICIENCIA	<b>SENTIDO:</b>	ASCENDENTE
<b>VALOR:</b>	ACUMULABLE	<b>FRECUENCIA MEDICION:</b>	TRIMESTRAL


AVANCE DEL INDICADOR:				TRIMESTRE			TRIMESTRE 4	
META ANUAL	AVANCE DEL TRIMESTRE			AVANCE ACUMULADO			AVANCE RESPECTO DE LA META ANUAL	SEMAFORO
	PROGRAMADO	ALCANZADO	%	PROGRAMADO	ALCANZADO	%		
4400	1100	891	81	4400	2520	57.27	57.27	
<b>EVALUACIÓN CUALITATIVA</b>				DERIVADO DEL PROCESO DE INICIO DE ACTIVIDADES DE LA NUEVA ADMINISTRACIÓN LA META PROGRAMADA DE 1,100 COMUNICADOS NO SE ALCANZA, SIN EMBARGO A NIVEL UNIDAD ESTE RESULTADO SE COMPENSA CON EL INCREMENTO OBSERVADO EN EL INDICADOR DENOMINADO MONITOREO DE RADIO, TELEVISIÓN Y PRENSA. ASIMISMO ES CONGRUENTE CON RESPECTO AL EJERCICIO DEL GASTO AL CUARTO TRIMESTRE QUE REGISTRA UNA VARIACIÓN DEL 10% DEL DEVENGADO RESPECTO AL ORIGINAL AUTORIZADO, OBSERVÁNDOSE VARIACIONES COMPENSADAS ENTRE CAPÍTULOS, DONDE SERVICIOS PERSONALES CONCENTRA LA MAYOR PARTE DEL GASTO A NIVEL UNIDAD				
<b>PROSPECTIVA</b>				DURANTE EL CUARTO TRIMESTRE SE REGULARIZÓ LA OPERACIÓN DE ESTE INDICADOR CON RESPECTO A LOS TRIMESTRES ANTERIORES, AUN CUANDO ESTE ESFUERZO NO FUE SUFICIENTE PARA ALCANZAR LA META ANUAL, SIN EMBARGO EXISTE UN RESULTADO EQUILIBRADO EN EL EJERCICIO DEL GASTO ACUMULADO ANUAL.				
<b>FACTOR DE COMPARACIÓN</b>				PROGRAMA OPERATIVO ANUAL				

 <p>ESTADO DE SONORA</p>	<p><b>GOBIERNO DEL ESTADO DE SONORA FICHA TECNICA PARA SEGUIMIENTO Y EVALUACION DE INDICADORES DE PROYECTOS Y PROCESOS</b></p>
---	--

<b>NUMERO Y NOMBRE DEL PROGRAMA:</b>		14 - COMUNICACIÓN SOCIAL E INFORMACIÓN A LOS SONORENSES	
<b>NOMBRE DEL PROCESO:</b>		MONITOREOS DE RADIO TELEVISION Y PRENSA	
<b>CLAVE PROGRAMATICA:</b>		21111A0103011313204L	
<b>UNIDAD RESPONSABLE:</b>	TITULAR DEL EJECUTIVO	<b>UNIDAD EJECUTORA:</b>	SECRETARÍA DE COMUNICACIÓN SOCIAL
<b>OBJETIVO DEL PROCESO:</b>		CONOCER LO QUE INFORMAN Y LA PERCEPCION DE LOS MEDIOS DE COMUNICACION Y DE LA CIUDADANIA ACERCA DEL DESEMPEÑO DEL C. GOBERNADOR Y DE LA ADMINISTRACION PUBLICA	

<b>DATOS DEL INDICADOR</b>			
<b>NOMBRE INDICADOR:</b>		MONITOREOS DE RADIO TELEVISION Y PRENSA	
<b>UNIDAD DE MEDIDA:</b>	UM	<b>TIPO:</b>	PROGRAMÁTICO
<b>RESULTADO ESPERADO:</b>		CUMPLIR AL 100% LA META PROGRAMADA	
<b>FORMULA CALCULO:</b>		TOTAL DE NOTAS ANALIZADAS/ TOTAL DE NOTAS PROGRAMADAS X 100	
<b>INTERPRETACION:</b>		MIDE EL CUMPLIMIENTO PORCENTUAL DE LA META PROGRAMADA	
<b>DIMENSION DEL INDICADOR:</b>	EFICIENCIA	<b>SENTIDO:</b>	ASCENDENTE
<b>VALOR:</b>	ACUMULABLE	<b>FRECUENCIA MEDICION:</b>	TRIMESTRAL


AVANCE DEL INDICADOR:				TRIMESTRE			TRIMESTRE 4	
META ANUAL	AVANCE DEL TRIMESTRE			AVANCE ACUMULADO			AVANCE RESPECTO DE LA META ANUAL	SEMAFORO
	PROGRAMADO	ALCANZADO	%	PROGRAMADO	ALCANZADO	%		
9724	2431	2378	97.81	9724	10252	105.42	105.42	
<b>EVALUACIÓN CUALITATIVA</b>				DURANTE ESTE TRIMESTRE NO SE ALCANZA LA META PROGRAMADA DE 2431 MONITOREOS DEBIDO AL INICIO DE LA NUEVA ADMINISTRACIÓN DE GOBIERNO ESTATAL, SIN EMBARGO SE SUPERA LA META ANUAL LO CUAL ES CONGRUENTE CON EL EJERCICIO DEL GASTO OBSERVADO, DONDE SE APRECIA UNA VARIACIÓN DEL 10% EN EL DEVENGADO RESPECTO DEL ORIGINAL AUTORIZADO COMO RESULTADO DE LAS VARIACIONES COMPENSADAS ENTRE CAPÍTULOS DE GASTO DONDE LOS SERVICIOS PERSONALES REPRESENTAN EL MAYOR GASTO DE LA UNIDAD.				
<b>PROSPECTIVA</b>				EL RESULTADO ALCANZADO POR ESTE INDICADOR ES CONGRUENTE CON LA REDUCCIÓN DEL NÚMERO DE COMUNICADOS, YA QUE EL RESULTADO DEL EJERCICIO DEL GASTO REGISTRA UN RESULTADO EQUILIBRADO CON VARIACIONES COMPENSADAS EN LOS CAPÍTULOS DE GASTO.				
<b>FACTOR DE COMPARACIÓN</b>				PROGRAMA OPERATIVO ANUAL				

 <p>ESTADO DE SONORA</p>	<b>GOBIERNO DEL ESTADO DE SONORA FICHA TECNICA PARA SEGUIMIENTO Y EVALUACION DE INDICADORES DE PROYECTOS Y PROCESOS</b>
---	---

<b>NUMERO Y NOMBRE DEL PROGRAMA:</b>		09 - CONDUCCIÓN DE LA POLÍTICAS GENERALES DE GOBIERNO	
<b>NOMBRE DEL PROCESO:</b>		APOYO Y ASESORÍA PARA LA CONDUCCIÓN DE LAS POLÍTICAS GUBERNAMENTALES.	
<b>CLAVE PROGRAMATICA:</b>		21111A01040113135015	
<b>UNIDAD RESPONSABLE:</b>	TITULAR DEL EJECUTIVO	<b>UNIDAD EJECUTORA:</b>	SECRETARÍA DE DIVISIÓN JURÍDICA
<b>OBJETIVO DEL PROCESO:</b>		LOGRAR QUE EL TITULAR DEL EJECUTIVO ESTATAL DISPONGA DE LOS ELEMENTOS JURÍDICOS Y ADMINISTRATIVOS REQUERIDOS MEDIANTE LA ELABORACIÓN DE DICTÁMENES E INFORMES ESPECÍFICOS EN MATERIA JURÍDICA Y LEGISLATIVA.	

<b>DATOS DEL INDICADOR</b>			
<b>NOMBRE INDICADOR:</b>		INDICE DE ASUNTOS JURÍDICOS ATENDIDOS	
<b>UNIDAD DE MEDIDA:</b>	ASUNTO JURÍDICO	<b>TIPO:</b>	PROGRAMÁTICO
<b>RESULTADO ESPERADO:</b>		CUMPLIR AL 100% LA META PROGRAMADA.	
<b>FORMULA CALCULO:</b>		ASUNTOS JURÍDICOS ATENDIDOS/ ASUNTOS JURÍDICOS PROGRAMADOS *100	
<b>INTERPRETACION:</b>		MIDE EL CUMPLIMIENTO PORCENTUAL DE LA META PROGRAMADA	
<b>DIMENSION DEL INDICADOR:</b>	EFICIENCIA	<b>SENTIDO:</b>	ASCENDENTE
<b>VALOR:</b>	ACUMULABLE	<b>FRECUENCIA MEDICION:</b>	TRIMESTRAL


AVANCE DEL INDICADOR:				TRIMESTRE			TRIMESTRE 4	
META ANUAL	AVANCE DEL TRIMESTRE			AVANCE ACUMULADO			AVANCE RESPECTO DE LA META ANUAL	SEMAFORO
	PROGRAMADO	ALCANZADO	%	PROGRAMADO	ALCANZADO	%		
2000	450	470	104.44	2000	3881	194.05	194.05	
<b>EVALUACIÓN CUALITATIVA</b>				SE ATENDIERON DIVERSAS MATERIAS MEDIANTE 470 ASUNTOS, RELACIONADAS A ASESORÍAS JURÍDICAS Y DICTÁMENES QUE CONSULTARON DIRECTAMENTE LAS DEPENDENCIAS Y ORGANISMOS DESCENTRALIZADOS DE LA ADMINISTRACIÓN PÚBLICA ESTATAL, REBASANDO EN UN 4% LOS 450 ASUNTOS PROGRAMADOS PARA EL TRIMESTRE. DURANTE ESTE PERIODO SE CUMPLIÓ EN TÉRMINOS ACUMULATIVOS REALES CON LA META PROGRAMADA, ADEMAS D E QUE SE LOGRO EJERCER DEL PRESUPUESTO AUTORIZADO, UN DEVENGADO ACUMULADO DEL 82% Y EL RESTO DEL PORCENTAJE QUEDO DENTRO DEL CONCEPTO DE SUBEJERCIDO O LO QUE COMÚNMENTE SE LLAMA ECONOMÍA DEL PRESUPUESTO.				
<b>PROSPECTIVA</b>				DURANTE EL TRIMESTRE SE PUDO CONSTATAR EL CUMPLIMIENTO DE LA META LIGERAMENTE POR ARRIBA DE LO PROGRAMADO EN UN 4% , ENTRE LOS QUE DESTACAN LA REVISIÓN Y DICTÁMENES DE CONTRATOS Y CONVENIOS PRESENTADOS POR LAS DEPENDENCIAS Y ENTIDADES. EL AVANCE ACUMULADO AL TERMINO DEL IV TRIMESTRE FUE DE 3881 ASUNTOS JURÍDICOS DE 2000 ASUNTOS PROGRAMADOS EN EL AÑO. LOS CONCEPTOS QUE CONTRIBUYENDO EN ELLO, ADEMAS DE LA ATENCIÓN NORMAL DE ASUNTOS JURÍDICOS RELACIONADOS A CONTRATOS Y CONVENIOS, EN ANTERIORES TRIMESTRES DEL PRESENTE EJERCICIO, FUE LA REVISIÓN DE EXPEDIENTES DE SERVIDORES PÚBLICOS PRÓXIMOS A RETIRO LABORAL DE LA ADMINISTRACIÓN PUBLICA ESTATAL A TRAVÉS DEL OTORGAMIENTO DE LA PENSIÓN O JUBILACIÓN CORRESPONDIENTE POR PARTE DEL ISSSTESON. DADO QUE DICHS EXPEDIENTES NO SERÁN REVISADOS POR LA CONSEJERÍA JURÍDICA, ESTA META SE VERA REDUCIDA.				
<b>FACTOR DE COMPARACIÓN</b>				PROGRAMA OPERATIVO ANUAL				

 <p>ESTADO DE SONORA</p>	<p><b>GOBIERNO DEL ESTADO DE SONORA FICHA TECNICA PARA SEGUIMIENTO Y EVALUACION DE INDICADORES DE PROYECTOS Y PROCESOS</b></p>
---	--

<b>NUMERO Y NOMBRE DEL PROGRAMA:</b>		09 - CONDUCCIÓN DE LA POLÍTICAS GENERALES DE GOBIERNO	
<b>NOMBRE DEL PROCESO:</b>		APOYO Y ASESORÍA PARA LA CONDUCCIÓN DE LAS POLÍTICAS GUBERNAMENTALES.	
<b>CLAVE PROGRAMATICA:</b>		21111A01040113135015	
<b>UNIDAD RESPONSABLE:</b>	TITULAR DEL EJECUTIVO	<b>UNIDAD EJECUTORA:</b>	SECRETARÍA DE DIVISIÓN JURÍDICA
<b>OBJETIVO DEL PROCESO:</b>		LOGRAR QUE EL TITULAR DEL EJECUTIVO ESTATAL DISPONGA DE LOS ELEMENTOS JURÍDICOS Y ADMINISTRATIVOS REQUERIDOS MEDIANTE LA ELABORACIÓN DE DICTÁMENES E INFORMES ESPECÍFICOS EN MATERIA JURÍDICA Y LEGISLATIVA.	

<b>DATOS DEL INDICADOR</b>			
<b>NOMBRE INDICADOR:</b>		INDICE DE INTERVENCIÓN EN PROCEDIMIENTOS LEGALES.	
<b>UNIDAD DE MEDIDA:</b>	ASUNTO	<b>TIPO:</b>	PROGRAMÁTICO
<b>RESULTADO ESPERADO:</b>		CUMPLIR AL 100% LA META PROGRAMADA	
<b>FORMULA CALCULO:</b>		ASUNTOS LITIGIOSOS ATENDIDOS/ASUNTOS LITIGIOSOS PROGRAMADOS*100	
<b>INTERPRETACION:</b>		MIDE EL CUMPLIMIENTO PORCENTUAL DE LA META PROGRAMADA.	
<b>DIMENSION DEL INDICADOR:</b>	EFICIENCIA	<b>SENTIDO:</b>	ASCENDENTE
<b>VALOR:</b>	ACUMULABLE	<b>FRECUENCIA MEDICION:</b>	TRIMESTRAL


AVANCE DEL INDICADOR:				TRIMESTRE			TRIMESTRE 4	
META ANUAL	AVANCE DEL TRIMESTRE			AVANCE ACUMULADO			AVANCE RESPECTO DE LA META ANUAL	SEMAFORO
	PROGRAMADO	ALCANZADO	%	PROGRAMADO	ALCANZADO	%		
800	200	431	215.5	800	1891	236.37	236.37	
<b>EVALUACIÓN CUALITATIVA</b>				<p>EN ESTE PERIODO SE ATENDIERON 431 ASUNTOS DE 200 PROGRAMADOS EN EL TRIMESTRE QUE CONSISTIERON EN ESCRITOS DE INFORMES, CUMPLIMENTACIONES DADAS A REQUERIMIENTOS, PROMOCIONES Y CONTESTACIONES DE DEMANDAS, OFICIOS, TODOS ELLOS CON RELACIÓN A ACTOS DE AUTORIDADES DE GOBIERNO, LOS CUALES SE PRESENTARON ANTE LOS DISTINTOS TRIBUNALES Y JUZGADOS LOCALES FEDERALES, LO QUE SIGNIFICA UN LOGRO SUPERIOR AL 115% DE LO PROGRAMADO PARA EL TRIMESTRE. LO ANTERIOR SE DEBIÓ AL INCREMENTO Y SEGUIMIENTO DE LOS AMPAROS PRESENTADOS POR LA CIUDADANÍA CONTRA EL "COMÚN" (CONTRIBUCION PARA EL FORTALECIMIENTO MUNICIPAL), AMPAROS PROMOVIDOS POR LOS SERVIDORES PUBLICOS PENSIONADOS O JUBILADOS EN CONTRA DEL ISSSTESON, PARA SUSPENDER EL DESCUENTO ESTABLECIDO POR EL ARTICULO 60 BIS B DE LA LEY 38 DEL ISSSTESON, MAS LA ATENCION DE ASUNTOS LITIGIOSOS NORMALES QUE SE REALIZAN AL EJECUTIVO ESTATAL Y SUS DEPENDENCIAS. AL TERMINO DEL TRIMESTRE SE OBTUVO UNA COBERTURA DEL 82% DEL PRESUPUESTO TOTAL MODIFICADO, Y EL 100% DEL TOTAL AUTORIZADO A LA ANTERIOR SECRETARIA DE LA DIVISIÓN JURÍDICA QUE POR DECRETO DEL EJECUTIVO CON FECHA 13 DE SEPTIEMBRE EN EDICIÓN ESPECIAL, SUS RECURSOS HUMANOS, FINANCIEROS Y MATERIALES, PASAN A INTEGRARSE A LA CONSEJERÍA JURÍDICA DEL GOBIERNO DEL ESTADO,</p>				
<b>PROSPECTIVA</b>				<p>ESTAS CIFRAS ALCANZADAS SON PRODUCTO DEL SEGUIMIENTO DE LOS PROCESOS DE AMPAROS PRESENTADOS POR LA CIUDADANÍA CONTRA EL "COMÚN" (CONTRIBUCIÓN PARA EL FORTALECIMIENTO MUNICIPAL), AMPAROS PROMOVIDOS POR LOS SERVIDORES PÚBLICOS EN CONTRA DEL ISSSTESON PARA SUSPENDER EL DESCUENTO DEL 10% ESTABLECIDO POR EL ARTICULO 60 BIS B DE LA LEY 38 DEL ISSSTESON MISMA QUE SE HA VENIDO APLICANDO, MAS LA ATENCIÓN DE ASUNTOS LITIGIOSOS NORMALES. EL ACUMULADO PROGRAMADO DE ESTA META RELACIONADA A LA INTERVENCIÓN EN PROCEDIMIENTOS LEGALES EN EL CUARTO TRIMESTRE, FUE DE 800 ASUNTOS Y 1891 ASUNTOS ACUMULADOS REALIZADOS, SIGNIFICANDO EL 136% DE AVANCE POR ENCIMA DE LO PLANEADO.</p>				
<b>FACTOR DE COMPARACIÓN</b>				PROGRAMA OPERATIVO ANUAL				

 <p>ESTADO DE SONORA</p>	<p><b>GOBIERNO DEL ESTADO DE SONORA FICHA TECNICA PARA SEGUIMIENTO Y EVALUACION DE INDICADORES DE PROYECTOS Y PROCESOS</b></p>
---	--

<b>NUMERO Y NOMBRE DEL PROGRAMA:</b>		09 - CONDUCCIÓN DE LA POLÍTICAS GENERALES DE GOBIERNO	
<b>NOMBRE DEL PROCESO:</b>		APOYO Y ASESORÍA PARA LA CONDUCCIÓN DE LAS POLÍTICAS GUBERNAMENTALES.	
<b>CLAVE PROGRAMATICA:</b>		21111A01040113135015	
<b>UNIDAD RESPONSABLE:</b>	TITULAR DEL EJECUTIVO	<b>UNIDAD EJECUTORA:</b>	SECRETARÍA DE DIVISIÓN JURÍDICA
<b>OBJETIVO DEL PROCESO:</b>		LOGRAR QUE EL TITULAR DEL EJECUTIVO ESTATAL DISPONGA DE LOS ELEMENTOS JURÍDICOS Y ADMINISTRATIVOS REQUERIDOS MEDIANTE LA ELABORACIÓN DE DICTÁMENES E INFORMES ESPECÍFICOS EN MATERIA JURÍDICA Y LEGISLATIVA.	

<b>DATOS DEL INDICADOR</b>			
<b>NOMBRE INDICADOR:</b>		INDICE DE ACTUALIZACIÓN DEL MARCO REGULATORIO.	
<b>UNIDAD DE MEDIDA:</b>	DICTAMEN TÉCNICO	<b>TIPO:</b>	PROGRAMÁTICO
<b>RESULTADO ESPERADO:</b>		CUMPLIR AL 100% DE LA META PROGRAMADA.	
<b>FORMULA CALCULO:</b>		DICTÁMENES REGULATORIOS REALIZADOS/ PROPUESTAS PROGRAMADAS X 100.	
<b>INTERPRETACION:</b>		MIDE EL CUMPLIMIENTO PORCENTUAL DE LA META PROGRAMADA.	
<b>DIMENSION DEL INDICADOR:</b>	EFICIENCIA	<b>SENTIDO:</b>	ASCENDENTE
<b>VALOR:</b>	ACUMULABLE	<b>FRECUENCIA MEDICION:</b>	TRIMESTRAL

AVANCE DEL INDICADOR:				TRIMESTRE			TRIMESTRE 4	
META ANUAL	AVANCE DEL TRIMESTRE			AVANCE ACUMULADO			AVANCE RESPECTO DE LA META ANUAL	SEMAFORO
	PROGRAMADO	ALCANZADO	%	PROGRAMADO	ALCANZADO	%		
80	15	25	166.66	80	103	128.75	128.75	
<b>EVALUACIÓN CUALITATIVA</b>				<p>SE REALIZARON 25 ESTUDIOS, ANÁLISIS Y ELABORACIÓN DE DICTÁMENES A PROYECTOS DE DIVERSAS DISPOSICIONES NORMATIVAS, ASÍ COMO LAS CONSULTORÍAS QUE SE DERIVAN EN ESTE PROCESO DE REVISIÓN Y ESTUDIO A EFECTO DE LOGRAR CONSENSO ENTRE LAS PARTES CON LOS REPRESENTANTES DE LAS DEPENDENCIAS Y ENTIDADES INVOLUCRADAS, PROCURANDO QUE LAS DISPOSICIONES A CONSIDERARSE ESTÉN DEBIDAMENTE FUNDADAS Y MOTIVADAS CON APEGO A LA NORMATIVA ESTABLECIDA Y DE TÉCNICA LEGISLATIVA, REBASÁNDOSE EN UN 67% LA META PROGRAMADA DADO QUE AL INICIO DE LA ADMINISTRACIÓN ESTATAL 2015-2021, SE DA UN NUEVO PROCESO DE MODIFICACIONES REGULATORIAS , LO CUAL IMPACTA EL AMBITO NORMATIVO DE ACTUACION DE LAS DEPENDENCIAS Y ENTIDADES Y OBTENIENDO UNA COBERTURA DEL 82% DEL PRESUPUESTO TOTAL MODIFICADO, Y EL 100% DEL AUTORIZADO A LA ANTERIOR SECRETARIA DE LA DIVISIÓN JURÍDICA QUE POR DECRETO DEL EJECUTIVO CON FECHA 13 DE SEPTIEMBRE EN EDICIÓN ESPECIAL, SUS RECURSOS HUMANOS, FINANCIEROS Y MATERIALES, PASAN A INTEGRARSE A LA CONSEJERÍA JURÍDICA DEL GOBIERNO DEL ESTADO.</p>				
<b>PROSPECTIVA</b>				<p>EN LA MEDIDA QUE LA NORMATIVIDAD JURÍDICA SEA ACTUALIZADA, SE COADYUVA EN LA MODERNIZACIÓN Y ADECUACIÓN DEL MARCO NORMATIVO ESTATAL A LAS ACTUALES CONDICIONES POLÍTICAS, ECONÓMICAS Y SOCIALES IMPERANTES. EL ACUMULADO PROGRAMADO DE ESTA META RELACIONADA A LAS ASESORÍAS, ESTUDIOS Y DICTÁMENES DE PROYECTOS LEGISLATIVOS Y REGLAMENTARIOS FUE DE 80 ASUNTOS PROGRAMADOS ACUMULADOS Y 103 DICTAMINACIONES Y ASESORÍAS REALIZADAS ACUMULADOS, SIGNIFICANDO EL 29% DE AVANCE POR ENCIMA DE LO ACUMULADO PROGRAMADO. ESTOS RESULTADOS SE CONSTITUIRÁN EN UN ESTUDIO HISTÓRICO DE DATOS, LOS CUALES PERMITIRAN EFICIENTAR LA PROGRAMACION A DATOS REALES PARA QUE EN LO SUCESIVO LO PROGRAMADO VAYA LO MAS CERCANO A LOS LOGROS REALES.</p>				
<b>FACTOR DE COMPARACIÓN</b>				PROGRAMA OPERATIVO ANUAL				


 <p>ESTADO DE SONORA</p>	<p><b>GOBIERNO DEL ESTADO DE SONORA FICHA TECNICA PARA SEGUIMIENTO Y EVALUACION DE INDICADORES DE PROYECTOS Y PROCESOS</b></p>
---	--

<b>NUMERO Y NOMBRE DEL PROGRAMA:</b>		09 - CONDUCCIÓN DE LA POLÍTICAS GENERALES DE GOBIERNO	
<b>NOMBRE DEL PROCESO:</b>		APOYO Y ASESORÍA PARA LA CONDUCCIÓN DE LAS POLÍTICAS GUBERNAMENTALES.	
<b>CLAVE PROGRAMATICA:</b>		21111A01040113135015	
<b>UNIDAD RESPONSABLE:</b>	TITULAR DEL EJECUTIVO	<b>UNIDAD EJECUTORA:</b>	SECRETARÍA DE DIVISIÓN JURÍDICA
<b>OBJETIVO DEL PROCESO:</b>		LOGRAR QUE EL TITULAR DEL EJECUTIVO ESTATAL DISPONGA DE LOS ELEMENTOS JURÍDICOS Y ADMINISTRATIVOS REQUERIDOS MEDIANTE LA ELABORACIÓN DE DICTÁMENES E INFORMES ESPECÍFICOS EN MATERIA JURÍDICA Y LEGISLATIVA.	

<b>DATOS DEL INDICADOR</b>			
<b>NOMBRE INDICADOR:</b>		INDICE DE ATENCIÓN DE SOLICITUDES DE INFORMACIÓN PUBLICA DE GUBERNATURA	
<b>UNIDAD DE MEDIDA:</b>	SOLICITUD	<b>TIPO:</b>	PROGRAMÁTICO
<b>RESULTADO ESPERADO:</b>		CUMPLIR AL 100% LA META PROGRAMADA	
<b>FORMULA CALCULO:</b>		SOLICITUDES ATENDIDAS /SOLICITUDES PROGRAMADAS*100.	
<b>INTERPRETACION:</b>		MIDE EL CUMPLIMIENTO PORCENTUAL DE LA META PROGRAMADA.	
<b>DIMENSION DEL INDICADOR:</b>	EFICIENCIA	<b>SENTIDO:</b>	ASCENDENTE
<b>VALOR:</b>	ACUMULABLE	<b>FRECUENCIA MEDICION:</b>	TRIMESTRAL

AVANCE DEL INDICADOR:				TRIMESTRE			TRIMESTRE 4	
META ANUAL	AVANCE DEL TRIMESTRE			AVANCE ACUMULADO			AVANCE RESPECTO DE LA META ANUAL	SEMAFORO
	PROGRAMADO	ALCANZADO	%	PROGRAMADO	ALCANZADO	%		
800	200	371	185.5	800	1387	173.37	173.37	
<b>EVALUACIÓN CUALITATIVA</b>				<p>SE ATENDIERON 371 ASUNTOS DE 200 PROGRAMADOS, SUPERÁNDOSE EN UN 85 % CON RESPECTO A LO PROGRAMADO, DANDO CUMPLIMIENTO A LA LEY DE ACCESO A LA INFORMACIÓN PÚBLICA Y DE PROTECCIÓN DE DATOS PERSONALES DEL ESTADO DE SONORA, ENTREGÁNDOSE A LA CIUDADANÍA LA INFORMACIÓN PÚBLICA SOLICITADA POR INFOMEX; ASIMISMO, SE ACTUALIZÓ EL PORTAL DE TRANSPARENCIA EN EL CUAL ESTA UNIDAD DE ENLACE TIENE A SU CARGO LAS PÁGINAS DONDE SE PUBLICA LA INFORMACIÓN DE TODAS LAS UNIDADES ADSCRITAS DIRECTAMENTE AL TITULAR DEL EJECUTIVO ESTATAL, PREVISTA EN LA LEY MENCIONADA.</p>				
<b>PROSPECTIVA</b>				<p>EN ESTE TRIMESTRE EL ACUMULADO REAL REBASO EN UN 73% A LO ACUMULADO PROGRAMADO, POR LO QUE LA VARIACIÓN DE ESTE INDICE DE ATENCIÓN DE SOLICITUDES DE INFORMACIÓN PUBLICA DE LA GUBERNATURA ESTUVO SUJETA A LAS PETICIONES QUE REALIZO LA CIUDADANÍA, ADEMÁS DE LA ACTUALIZACIÓN DEL PORTAL DE TRANSPARENCIA CON LA INFORMACIÓN BÁSICA DE OFICIO ESTABLECIDO POR LA " LEY DE ACCESO A LA INFORMACIÓN PUBLICA Y DE PROTECCIÓN DE DATOS PERSONALES DEL ESTADO DE SONORA", POR LO QUE LA PROGRAMACIÓN DE METAS SE DETERMINA ESTIMANDO LOS POSIBLES REQUERIMIENTOS QUE SE PUEDAN PRESENTAR EN EL EJERCICIO PROGRAMÁTICO CORRESPONDIENTE. DADO QUE LA SECRETARIA DE LA CONSEJERÍA JURÍDICA NO CONTEMPLARA EL MANEJO DE LAS UNIDADES ADSCRITAS DIRECTAMENTE A LA GUBERNATURA, ESTA META TENDRÁ UNA TENDENCIA A LA BAJA DADO QUE EL NUMERO DE INSTANCIAS QUE ESTARÁN ADSCRITAS A DICHA SECRETARIA SERA MENOR.</p>				
<b>FACTOR DE COMPARACIÓN</b>				PROGRAMA OPERATIVO ANUAL				




 <p>ESTADO DE SONORA</p>	<p><b>GOBIERNO DEL ESTADO DE SONORA FICHA TECNICA PARA SEGUIMIENTO Y EVALUACION DE INDICADORES DE PROYECTOS Y PROCESOS</b></p>
---	--

<b>NUMERO Y NOMBRE DEL PROGRAMA:</b>		09 - CONDUCCIÓN DE LA POLÍTICAS GENERALES DE GOBIERNO	
<b>NOMBRE DEL PROCESO:</b>		APOYO Y ASESORÍA PARA LA CONDUCCIÓN DE LAS POLÍTICAS GUBERNAMENTALES.	
<b>CLAVE PROGRAMATICA:</b>		21111A01040113135015	
<b>UNIDAD RESPONSABLE:</b>	TITULAR DEL EJECUTIVO	<b>UNIDAD EJECUTORA:</b>	SECRETARÍA DE DIVISIÓN JURÍDICA
<b>OBJETIVO DEL PROCESO:</b>		LOGRAR QUE EL TITULAR DEL EJECUTIVO ESTATAL DISPONGA DE LOS ELEMENTOS JURÍDICOS Y ADMINISTRATIVOS REQUERIDOS MEDIANTE LA ELABORACIÓN DE DICTÁMENES E INFORMES ESPECÍFICOS EN MATERIA JURÍDICA Y LEGISLATIVA.	

<b>DATOS DEL INDICADOR</b>			
<b>NOMBRE INDICADOR:</b>		INDICE DE ACTUALIZACIÓN DE DISPOSICIONES JURÍDICAS.	
<b>UNIDAD DE MEDIDA:</b>	DISPOSICIÓN	<b>TIPO:</b>	PROGRAMÁTICO
<b>RESULTADO ESPERADO:</b>		CUMPLIR AL 100% DE LA META PROGRAMADA.	
<b>FORMULA CALCULO:</b>		DISPOSICIONES INCORPORADAS / DISPOSICIONES PROGRAMADAS*100.	
<b>INTERPRETACION:</b>		MIDE EL CUMPLIMIENTO PORCENTUAL DE LA META PROGRAMADA.	
<b>DIMENSION DEL INDICADOR:</b>	EFICIENCIA	<b>SENTIDO:</b>	ASCENDENTE
<b>VALOR:</b>	ACUMULABLE	<b>FRECUENCIA MEDICION:</b>	TRIMESTRAL


AVANCE DEL INDICADOR:				TRIMESTRE			TRIMESTRE 4	SEMAFORO
META ANUAL	AVANCE DEL TRIMESTRE			AVANCE ACUMULADO			AVANCE RESPECTO DE LA META ANUAL	
	PROGRAMADO	ALCANZADO	%	PROGRAMADO	ALCANZADO	%		
600	150	420	280	600	1200	200	200	
<b>EVALUACIÓN CUALITATIVA</b>				<p>EN ESTE PERIODO SE LLEVARON ENTRE EL REGISTRO DE ÍNDICES DE ORDENAMIENTOS JURÍDICOS DE PUBLICACIONES DE BOLETINES OFICIALES DEL GOBIERNO DEL ESTADO, E INCORPORACIÓN AL SISTEMA DEL ORDEN JURÍDICO NACIONAL, 420 ORDENAMIENTOS REBASÁNDOSE UN 180% LOS 150 PROGRAMADOS PARA EL TRIMESTRE. LA SUPERACIÓN EN EL CUMPLIMIENTO DE ESTA META ESTUVO DIRECTAMENTE RELACIONADO AL INCREMENTO DE ORDENAMIENTOS JURÍDICOS PUBLICADOS EN EL BOLETÍN OFICIAL, COMO CONSECUENCIA DE LOS CAMBIOS NORMALES QUE SE PRESENTAN AL INICIO DE CADA NUEVA ADMINISTRACIÓN DE GOBIERNO DE PUBLICAR REFORMAS, ADICIONES O CREACIÓN DE NUEVAS NORMATIVAS JURÍDICAS PARA LA REGULACIÓN DEL ÁMBITO DE ACTUACIÓN DE LAS DEPENDENCIAS Y ENTIDADES DE LA ADMINISTRACIÓN PÚBLICA ESTATAL Y AUNADO AL REZAGO PRESENTADO POR CARGAS DE TRABAJO.</p>				
<b>PROSPECTIVA</b>				<p>EN ESTE TRIMESTRE EL ACUMULADO REAL REBASO EN UN 100% AL ACUMULADO PROGRAMADO, POR LO QUE EL CUMPLIMIENTO O SUPERACIÓN DE LAS METAS PROGRAMADAS ESTUVO EN FUNCIÓN DEL NUMERO DE ORDENAMIENTOS NORMATIVOS APARECIDOS EN LAS DIVERSAS PUBLICACIONES DEL BOLETÍN OFICIAL DEL ESTADO Y ESTAS A SU VEZ DE LAS PRIORIDADES DE ACTUALIZACIONES DE LAS DIVERSAS DISPOSICIONES REGULATORIAS QUE REQUIERA EL ESTADO. DADO EL INICIO DE LA PRESENTE ADMINISTRACIÓN PÚBLICA, SE PREVEE UN AUMENTO DE LAS PUBLICACIONES EN EL BOLETÍN OFICIAL DEL ESTADO PRODUCTO DEL PROCESO NORMAL QUE ORIGINA LA MODIFICACIÓN, DEROGACION O CREACIÓN DE NUEVAS NORMATIVAS.</p>				
<b>FACTOR DE COMPARACIÓN</b>				PROGRAMA OPERATIVO ANUAL				

 <p>ESTADO DE SONORA</p>	<p><b>GOBIERNO DEL ESTADO DE SONORA FICHA TECNICA PARA SEGUIMIENTO Y EVALUACION DE INDICADORES DE PROYECTOS Y PROCESOS</b></p>
---	--

<b>NUMERO Y NOMBRE DEL PROGRAMA:</b>		09 - CONDUCCIÓN DE LA POLÍTICAS GENERALES DE GOBIERNO	
<b>NOMBRE DEL PROCESO:</b>		APOYO Y ASESORÍA PARA LA CONDUCCIÓN DE LAS POLÍTICAS GUBERNAMENTALES.	
<b>CLAVE PROGRAMATICA:</b>		21111A01040113135015	
<b>UNIDAD RESPONSABLE:</b>	TITULAR DEL EJECUTIVO	<b>UNIDAD EJECUTORA:</b>	SECRETARÍA DE DIVISIÓN JURÍDICA
<b>OBJETIVO DEL PROCESO:</b>		LOGRAR QUE EL TITULAR DEL EJECUTIVO ESTATAL DISPONGA DE LOS ELEMENTOS JURÍDICOS Y ADMINISTRATIVOS REQUERIDOS MEDIANTE LA ELABORACIÓN DE DICTÁMENES E INFORMES ESPECÍFICOS EN MATERIA JURÍDICA Y LEGISLATIVA.	

<b>DATOS DEL INDICADOR</b>			
<b>NOMBRE INDICADOR:</b>		INDICE DE ATENCIÓN A TRAMITES ADMINISTRATIVOS.	
<b>UNIDAD DE MEDIDA:</b>	GESTIÓN	<b>TIPO:</b>	PROGRAMÁTICO
<b>RESULTADO ESPERADO:</b>		CUMPLIR AL 100% LA META PROGRAMADA.	
<b>FORMULA CALCULO:</b>		ASUNTOS GESTIONADOS / ASUNTOS PROGRAMADOS*100.	
<b>INTERPRETACION:</b>		MIDE EL CUMPLIMIENTO PORCENTUAL DE LA META PROGRAMADA.	
<b>DIMENSION DEL INDICADOR:</b>	EFICIENCIA	<b>SENTIDO:</b>	ASCENDENTE
<b>VALOR:</b>	ACUMULABLE	<b>FRECUENCIA MEDICION:</b>	TRIMESTRAL


AVANCE DEL INDICADOR:				TRIMESTRE			TRIMESTRE 4	SEMAFORO
META ANUAL	AVANCE DEL TRIMESTRE			AVANCE ACUMULADO			AVANCE RESPECTO DE LA META ANUAL	
	PROGRAMADO	ALCANZADO	%	PROGRAMADO	ALCANZADO	%		
600	100	496	496	600	1434	239	239	
<b>EVALUACIÓN CUALITATIVA</b>				<p>SE EFECTUARON EN EL TRIMESTRE EN ESTUDIO, 496 TRAMITES ADMINISTRATIVOS, DE 100 ASUNTOS GESTIONADOS PROGRAMADOS, RELACIONADO A RECURSOS HUMANOS, MATERIALES Y FINANCIEROS, NECESARIOS PARA EL CUMPLIMIENTO DE LAS FUNCIONES SUSTANTIVAS DE LA SECRETARIA. ESTE INCREMENTO SIGNIFICATIVO FUE MOTIVADO ENTRE OTROS AL TRAMITE ADICIONAL QUE SE DIERON POR LA INCLUSIÓN A LA SECRETARIA DE LA CONSEJERÍA JURÍDICA, DE LA COORDINACIÓN EJECUTIVA DE LA COMISIÓN IMPLEMENTADORA DEL NUEVO SISTEMA DE JUSTICIA PENAL Y DE LA DEFENSORIA PUBLICA, A PARTIR DEL 13 DE SEPTIEMBRE DE 2015, EN PUBLICACIÓN DE EDICIÓN ESPECIAL DEL BOLETÍN OFICIAL DEL ESTADO.</p>				
<b>PROSPECTIVA</b>				<p>DURANTE EL CUARTO TRIMESTRE LA SECRETARIA DE LA DIVISIÓN JURÍDICA (HOY SECRETARIA DE LA CONSEJERÍA JURÍDICA) CUMPLIÓ CON LAS SEIS METAS ASIGNADAS Y LOGRO UN ADECUADO MANEJO DEL GASTO QUE REPORTA UN DEVENGADO ACUMULADO DEL 82% DEL PRESUPUESTO AUTORIZADO. DADO LOS PROCESOS DE CIERRE DE PRESUPUESTOS, ESTA SECRETARIA COMO UNIDAD RESPONSABLE, AL 31 DE DICIEMBRE DE 2015 SEGÚN EL SISTEMA DE INFORMACIÓN FINANCIERA(SIF), PRESENTO UN AVANCE FINANCIERO DEL 82% CON BASE A LA ASIGNACIÓN DEL PRESUPUESTO TOTAL MODIFICADO POR \$25. 635, 644.66 Y DEL 1.78% ARRIBA DEL APROBADO ORIGINALMENTE(\$20. 539,559.28) , LOGRÁNDOSE QUE EL MANEJO DE LOS RECURSOS HA SIDO CON APEGO A LOS CRITERIOS DE RACIONALIDAD, AUSTERIDAD Y DISCIPLINA PRESUPUESTAL Y SU APLICACION CONFORME A LAS POLITICAS Y LINEAMIENTOS ESTABLECIDOS EN EL EJERCICIO DEL PRESUPUESTO DE EGRESOS AUTORIZADO.</p>				
<b>FACTOR DE COMPARACIÓN</b>				PROGRAMA OPERATIVO ANUAL				

 <p>ESTADO DE SONORA</p>	<p><b>GOBIERNO DEL ESTADO DE SONORA FICHA TECNICA PARA SEGUIMIENTO Y EVALUACION DE INDICADORES DE PROYECTOS Y PROCESOS</b></p>
---	--

<b>NUMERO Y NOMBRE DEL PROGRAMA:</b>		09 - CONDUCCIÓN DE LA POLÍTICAS GENERALES DE GOBIERNO	
<b>NOMBRE DEL PROCESO:</b>		INFORMACIÓN, PLANEACIÓN, CONTROL Y EVALUACIÓN DE PROGRAMAS PARA LA INSTRUMENTACIÓN DE LAS POLÍTICAS GUBERNAMENTALES	
<b>CLAVE PROGRAMATICA:</b>		21111A01050113131020	
<b>UNIDAD RESPONSABLE:</b>	TITULAR DEL EJECUTIVO	<b>UNIDAD EJECUTORA:</b>	SECRETARÍA TÉCNICA
<b>OBJETIVO DEL PROCESO:</b>		APOYAR LA CONDUCCIÓN DE DESARROLLO ESTATAL, MEDIANTE LA COORDINACIÓN DE LAS ACCIONES QUE REALIZAN LAS UNIDADES ADSCRITAS AL EJECUTIVO ESTATAL, EN MATERIA DE EVALUACIÓN DE LOS PROGRAMAS SECTORIALES, ESTUDIOS Y PROYECTOS, ASÍ COMO LA REALIZACIÓN DE REUNIONES DE GABINETE.	

<b>DATOS DEL INDICADOR</b>			
<b>NOMBRE INDICADOR:</b>		INDICE DE EVALUACIÓN DE LOS PROGRAMAS SECTORIALES	
<b>UNIDAD DE MEDIDA:</b>	INFORME	<b>TIPO:</b>	PROGRAMÁTICO
<b>RESULTADO ESPERADO:</b>		CUMPLIR AL 100% LA META PROGRAMADA.	
<b>FORMULA CALCULO:</b>		PROGRAMAS SECTORIALES EVALUADOS/TOTAL DE PROGRAMAS SECTORIALES*100	
<b>INTERPRETACION:</b>		MIDE EL CUMPLIMIENTO PORCENTUAL DE LA META PROGRAMADA	
<b>DIMENSION DEL INDICADOR:</b>	EFICIENCIA	<b>SENTIDO:</b>	ASCENDENTE
<b>VALOR:</b>	ACUMULABLE	<b>FRECUENCIA MEDICION:</b>	SEMESTRAL


<b>AVANCE DEL INDICADOR:</b>				<b>TRIMESTRE</b>			<b>TRIMESTRE 4</b>	
<b>META ANUAL</b>	<b>AVANCE DEL TRIMESTRE</b>			<b>AVANCE ACUMULADO</b>			<b>AVANCE RESPECTO DE LA META ANUAL</b>	<b>SEMAFORO</b>
	<b>PROGRAMADO</b>	<b>ALCANZADO</b>	<b>%</b>	<b>PROGRAMADO</b>	<b>ALCANZADO</b>	<b>%</b>		
6	0	0	100	6	6	100	100	
<b>EVALUACIÓN CUALITATIVA</b>				LA META DE REALIZAR LA EVALUACIÓN DE LOS 6 PROGRAMAS SECTORIALES FUE ALCANZADA EN JUNIO AL 100% DE ACUERDO A LO PROGRAMADO, POR LO TANTO EL AVANCE DEL EJERCICIO DEL PRESUPUESTO ASIGNADO A NIVEL UNIDAD SE CONJUGA CON EL CUMPLIMIENTO DE OTRAS METAS EN ESTE TRIMESTRE Y A NIVEL ANUAL, DE ESTA FORMA EL GASTO DEVENGADO REPORTA UNA VARIACIÓN DEL 1% RESPECTO AL ORIGINAL AUTORIZADO, REGISTRANDOSE VARIACIONES COMPENSADAS ENTRE LOS CAPÍTULOS DE GASTO DES SERVICIOS PERSONALES Y SERVICIOS GENERALES, SIENDO EL CAPÍTULO DE SERVICIOS PERSONALES DONDE SE CONCENTRAN UN ALTO PORCENTAJE DEL PRESUPUESTO DE LA UNIDAD.				
<b>PROSPECTIVA</b>				DE ACUERDO A LA PROGRAMACIÓN ANUAL, ESTA META SE ALCANZÓ AL SEGUNDO TRIMESTRE LOGRANDO EL 100% DE CUMPLIMIENTO LO CUAL ES CONGRUENTE CON EL EJERCICIO DEL GASTO OBSERVADO Y EL RESULTADO DE LAS OTRAS METAS REGISTRADAS POR LA SECRETARÍA TÉCNICA, DONDE DESTACA LA ELABORACIÓN DEL PLAN ESTATAL DE DESARROLLO DURANTE ESTE TRIMESTRE EN EL MARCO DEL INICIO DE ACTIVIDADES DE LA ADMINISTRACIÓN ENTRANTE.				
<b>FACTOR DE COMPARACIÓN</b>				PROGRAMA OPERATIVO ANUAL				

 <p>ESTADO DE SONORA</p>	<p><b>GOBIERNO DEL ESTADO DE SONORA FICHA TECNICA PARA SEGUIMIENTO Y EVALUACION DE INDICADORES DE PROYECTOS Y PROCESOS</b></p>
---	--

<b>NUMERO Y NOMBRE DEL PROGRAMA:</b>		09 - CONDUCCIÓN DE LA POLÍTICAS GENERALES DE GOBIERNO	
<b>NOMBRE DEL PROCESO:</b>		INFORMACIÓN, PLANEACIÓN, CONTROL Y EVALUACIÓN DE PROGRAMAS PARA LA INSTRUMENTACIÓN DE LAS POLÍTICAS GUBERNAMENTALES	
<b>CLAVE PROGRAMATICA:</b>		21111A01050113131020	
<b>UNIDAD RESPONSABLE:</b>	TITULAR DEL EJECUTIVO	<b>UNIDAD EJECUTORA:</b>	SECRETARÍA TÉCNICA
<b>OBJETIVO DEL PROCESO:</b>		APOYAR LA CONDUCCIÓN DE DESARROLLO ESTATAL, MEDIANTE LA COORDINACIÓN DE LAS ACCIONES QUE REALIZAN LAS UNIDADES ADSCRITAS AL EJECUTIVO ESTATAL, EN MATERIA DE EVALUACIÓN DE LOS PROGRAMAS SECTORIALES, ESTUDIOS Y PROYECTOS, ASÍ COMO LA REALIZACIÓN DE REUNIONES DE GABINETE.	

<b>DATOS DEL INDICADOR</b>			
<b>NOMBRE INDICADOR:</b>		INDICE DE REALIZACIÓN DE REUNIONES DE GABINETE	
<b>UNIDAD DE MEDIDA:</b>	REUNIÓN	<b>TIPO:</b>	PROGRAMÁTICO
<b>RESULTADO ESPERADO:</b>		CUMPLIR AL 100% LA META PROGRAMADA	
<b>FORMULA CALCULO:</b>		REUNIONES REALIZADAS/REUNIONES PROGRAMADAS*100	
<b>INTERPRETACION:</b>		MIDE EL CUMPLIMIENTO PORCENTUAL DE LA META PROGRAMADA	
<b>DIMENSION DEL INDICADOR:</b>	EFICIENCIA	<b>SENTIDO:</b>	ASCENDENTE
<b>VALOR:</b>	ACUMULABLE	<b>FRECUENCIA MEDICION:</b>	TRIMESTRAL


AVANCE DEL INDICADOR:				TRIMESTRE			TRIMESTRE 4	
META ANUAL	AVANCE DEL TRIMESTRE			AVANCE ACUMULADO			AVANCE RESPECTO DE LA META ANUAL	SEMAFORO
	PROGRAMADO	ALCANZADO	%	PROGRAMADO	ALCANZADO	%		
4	1	3	300	4	6	150	150	
<b>EVALUACIÓN CUALITATIVA</b>				Durante el 4to trimestre la Secretaría Técnica cumplió y superó las metas asignadas al registrar tres reuniones de gabinetes, logrando un adecuado manejo del gasto que registra un avance del devengado del 99% respecto del presupuesto del original. De esta forma se supera en más del 100% la meta trimestral relacionada con la realización de 1 reunión de gabinete, debido a la importancia que la nueva administración está otorgando al seguimiento de acuerdos emanados de las reuniones de gabinetes en su modalidad de reuniones sectoriales, de esta manera el gasto refleja el impacto del crecimiento de las metas alcanzadas y es congruente con las medidas del manejo eficiente del gasto adoptadas al inicio de esta administración.				
<b>PROSPECTIVA</b>				Se cumplió con lo programado en el cuarto trimestre con respecto a aumentar las Reuniones de Gabinete. Al cierre del ejercicio se superaron las metas, lo cual incide en el ejercicio del gasto al conjuntar la aplicación de medidas de eficiencia y control del gasto.				
<b>FACTOR DE COMPARACIÓN</b>				Programa Operativo Anual				

 <p>ESTADO DE SONORA</p>	<p><b>GOBIERNO DEL ESTADO DE SONORA FICHA TECNICA PARA SEGUIMIENTO Y EVALUACION DE INDICADORES DE PROYECTOS Y PROCESOS</b></p>
---	--

<b>NUMERO Y NOMBRE DEL PROGRAMA:</b>		09 - CONDUCCIÓN DE LA POLÍTICAS GENERALES DE GOBIERNO	
<b>NOMBRE DEL PROCESO:</b>		INFORMACIÓN, PLANEACIÓN, CONTROL Y EVALUACIÓN DE PROGRAMAS PARA LA INSTRUMENTACIÓN DE LAS POLÍTICAS GUBERNAMENTALES	
<b>CLAVE PROGRAMATICA:</b>		21111A01050113131020	
<b>UNIDAD RESPONSABLE:</b>	TITULAR DEL EJECUTIVO	<b>UNIDAD EJECUTORA:</b>	SECRETARÍA TÉCNICA
<b>OBJETIVO DEL PROCESO:</b>		APOYAR LA CONDUCCIÓN DE DESARROLLO ESTATAL, MEDIANTE LA COORDINACIÓN DE LAS ACCIONES QUE REALIZAN LAS UNIDADES ADSCRITAS AL EJECUTIVO ESTATAL, EN MATERIA DE EVALUACIÓN DE LOS PROGRAMAS SECTORIALES, ESTUDIOS Y PROYECTOS, ASÍ COMO LA REALIZACIÓN DE REUNIONES DE GABINETE.	

<b>DATOS DEL INDICADOR</b>			
<b>NOMBRE INDICADOR:</b>		INDICE DE CUMPLIMIENTO EN LA ELABORACIÓN Y ENTREGA DE REPORTES SEMANALES AL C. GOBERNADOR	
<b>UNIDAD DE MEDIDA:</b>	REPORTES	<b>TIPO:</b>	PROGRAMÁTICO
<b>RESULTADO ESPERADO:</b>		CUMPLIR AL 100% LA META PROGRAMADA	
<b>FORMULA CALCULO:</b>		REPORTES REALIZADOS /REPORTES PROGRAMADOS*100	
<b>INTERPRETACION:</b>		REGISTRAR EL CUMPLIMIENTO DE REPORTES REALIZADOS Y ENTREGADOS AL GOBERNADOR, RESPECTO A LO PROGRAMADO	
<b>DIMENSION DEL INDICADOR:</b>	EFICIENCIA	<b>SENTIDO:</b>	ASCENDENTE
<b>VALOR:</b>	ACUMULABLE	<b>FRECUENCIA MEDICION:</b>	TRIMESTRAL

AVANCE DEL INDICADOR:				TRIMESTRE			TRIMESTRE 4	
META ANUAL	AVANCE DEL TRIMESTRE			AVANCE ACUMULADO			AVANCE RESPECTO DE LA META ANUAL	SEMAFORO
	PROGRAMADO	ALCANZADO	%	PROGRAMADO	ALCANZADO	%		
48	12	0	0	48	33	68.75	68.75	
<b>EVALUACIÓN CUALITATIVA</b>				Durante el 4to trimestre no se alcanzó la meta establecida, aunque se logró un adecuado manejo del gasto que registra un devengado del 99% respecto del presupuesto del original. De esta forma se alcanza un cumplimiento acumulado de 33 reportes contra 48 programados en el periodo anual, lo que es congruente con el ejercicio del gasto ya que se cumplen y superan otras metas asignadas a la unidad. Cabe señalar las variaciones compensadas entre capítulos de gasto y en manejo de prioritario que se otorgó para que el presupuesto se ejerciera en lo más necesario tal como la realización del Plan Estatal de Desarrollo.				
<b>PROSPECTIVA</b>				La meta anual de elaboración de informes semanales no fue alcanzada ya que se le dio prioridad a la realización del Plan Estatal de Desarrollo y la realización de otras metas asignadas a la secretaría técnica, lo cual se refleja en el ejercicio del gasto y el cumplimiento de otras metas realizadas.				
<b>FACTOR DE COMPARACIÓN</b>				PROGRAMA OPERATIVO ANUAL				


 <p>ESTADO DE SONORA</p>	<p><b>GOBIERNO DEL ESTADO DE SONORA FICHA TECNICA PARA SEGUIMIENTO Y EVALUACION DE INDICADORES DE PROYECTOS Y PROCESOS</b></p>
---	--

<b>NUMERO Y NOMBRE DEL PROGRAMA:</b>		09 - CONDUCCIÓN DE LA POLÍTICAS GENERALES DE GOBIERNO	
<b>NOMBRE DEL PROCESO:</b>		INFORMACIÓN, PLANEACIÓN, CONTROL Y EVALUACIÓN DE PROGRAMAS PARA LA INSTRUMENTACIÓN DE LAS POLÍTICAS GUBERNAMENTALES	
<b>CLAVE PROGRAMATICA:</b>		21111A01050113131020	
<b>UNIDAD RESPONSABLE:</b>	TITULAR DEL EJECUTIVO	<b>UNIDAD EJECUTORA:</b>	SECRETARÍA TÉCNICA
<b>OBJETIVO DEL PROCESO:</b>		APOYAR LA CONDUCCIÓN DE DESARROLLO ESTATAL, MEDIANTE LA COORDINACIÓN DE LAS ACCIONES QUE REALIZAN LAS UNIDADES ADSCRITAS AL EJECUTIVO ESTATAL, EN MATERIA DE EVALUACIÓN DE LOS PROGRAMAS SECTORIALES, ESTUDIOS Y PROYECTOS, ASÍ COMO LA REALIZACIÓN DE REUNIONES DE GABINETE.	

**DATOS DEL INDICADOR**

<b>NOMBRE INDICADOR:</b>		INTEGRACIÓN DEL INFORME DE GOBIERNO	
<b>UNIDAD DE MEDIDA:</b>	UM	<b>TIPO:</b>	PROGRAMÁTICO
<b>RESULTADO ESPERADO:</b>		INFORME DE GOBIERNO ENTREGADO Y PRESENTADO EN TIEMPO Y FORMA	
<b>FORMULA CALCULO:</b>		INFORME DE GOBIERNO REALIZADO Y PRESENTADO/INFORME DE GOBIERNO PROGRAMADO *100	
<b>INTERPRETACION:</b>		MIDE EL CUMPLIMIENTO EN LA INTEGRACIÓN Y PRESENTACIÓN DEL INFORME DE GOBIERNO A LA H LEGISLATURA	
<b>DIMENSION DEL INDICADOR:</b>	EFICIENCIA	<b>SENTIDO:</b>	ASCENDENTE
<b>VALOR:</b>	ACUMULABLE	<b>FRECUENCIA MEDICION:</b>	MENSUAL


AVANCE DEL INDICADOR:				TRIMESTRE			TRIMESTRE 4	SEMAFORO
META ANUAL	AVANCE DEL TRIMESTRE			AVANCE ACUMULADO			AVANCE RESPECTO DE LA META ANUAL	
	PROGRAMADO	ALCANZADO	%	PROGRAMADO	ALCANZADO	%		
1	1	0	0	1	1	100	100	
<b>EVALUACIÓN CUALITATIVA</b>				Durante el cuarto trimestre la Secretaría Técnica en general cumplió las metas asignadas y logró un adecuado manejo del gasto que registra un devengado del 99% respecto del presupuesto original. De esta forma se alcanza en un 100% la meta anual relacionada con la elaboración del informe de Gobierno, llevado a cabo en el 3er trimestre en el mes de Septiembre, debido al proceso de Entrega-Recepción. Con esto se cumple lo programado y lo establecido para el periodo anual. El avance presupuestal registra variaciones compensadas entre los capítulos de gasto siendo el concepto de Servicios Personales donde se concentra la mayor parte del gasto.				
<b>PROSPECTIVA</b>				De acuerdo al comportamiento de la meta se alcanza a un 100% de cumplimiento al cierre del ejercicio, lo cual es congruente con el manejo del gasto observado y otras metas alcanzadas a nivel unidad.				
<b>FACTOR DE COMPARACIÓN</b>				PROGRAMA OPERATIVO ANUAL				

 <p>ESTADO DE SONORA</p>	<p><b>GOBIERNO DEL ESTADO DE SONORA FICHA TECNICA PARA SEGUIMIENTO Y EVALUACION DE INDICADORES DE PROYECTOS Y PROCESOS</b></p>
---	--

<b>NUMERO Y NOMBRE DEL PROGRAMA:</b>		15 - COORDINACIÓN INTERNACIONAL SONORA - ARIZONA - NUEVO MÉXICO	
<b>NOMBRE DEL PROCESO:</b>		INFORMACIÓN, PLANEACIÓN Y EVALUACIÓN ESTRATÉGICA DE LA ZONA FRONTERIZA	
<b>CLAVE PROGRAMATICA:</b>		21111A01050113131024	
<b>UNIDAD RESPONSABLE:</b>	TITULAR DEL EJECUTIVO	<b>UNIDAD EJECUTORA:</b>	SECRETARÍA TÉCNICA
<b>OBJETIVO DEL PROCESO:</b>		IMPULSAR EL DESARROLLO ARMÓNICO SUSTENTABLE DE LAS ZONAS FRONTERIZAS CON LOS ESTADOS DE ARIZONA Y NUEVO MÉXICO A TRAVÉS DE LA COMISIÓN SONORA-ARIZONA Y SONORA-NUEVO MÉXICO. ASI MISMO PARTICIPAR EN REUNIONES DE CONAGO Y GOBERNADORES FRONTERIZOS.	

<b>DATOS DEL INDICADOR</b>			
<b>NOMBRE INDICADOR:</b>		INDICE DE REALIZACIÓN DE REUNIONES PLENARIAS	
<b>UNIDAD DE MEDIDA:</b>	REUNIÓN	<b>TIPO:</b>	PROGRAMÁTICO
<b>RESULTADO ESPERADO:</b>		CUMPLIR AL 100% LA META PROGRAMADA	
<b>FORMULA CALCULO:</b>		REUNIONES REALIZADAS /REUNIONES PROGRAMADAS POR 100	
<b>INTERPRETACION:</b>		MIDE EL CUMPLIMIENTO PORCENTUAL DE LA META PROGRAMADA	
<b>DIMENSION DEL INDICADOR:</b>	EFICIENCIA	<b>SENTIDO:</b>	ASCENDENTE
<b>VALOR:</b>	ACUMULABLE	<b>FRECUENCIA MEDICION:</b>	TRIMESTRAL

AVANCE DEL INDICADOR:				TRIMESTRE			TRIMESTRE 4	SEMAFORO
META ANUAL	AVANCE DEL TRIMESTRE			AVANCE ACUMULADO			AVANCE RESPECTO DE LA META ANUAL	
	PROGRAMADO	ALCANZADO	%	PROGRAMADO	ALCANZADO	%		
1	0	1	100	1	1	100	100	
<b>EVALUACIÓN CUALITATIVA</b>				<p>Con la finalidad de estrechar lazos entre los dos estados vecinos, se realizó y se cumplió al 100% la meta anual por llevarse a cabo Reunión Plenaria en la Ciudad de Phoenix, Arizona el día 15 de diciembre 2015. En el marco del ejercicio del gasto se registra un devengado del 99% respecto del presupuesto del original, lo cual es congruente con el cumplimiento de las metas alcanzadas a nivel unidad, donde se registran variaciones compensadas entre los capítulos, principalmente servicios personales y servicios generales.</p>				
<b>PROSPECTIVA</b>				<p>Durante el cuarto trimestre se logró cumplir lo programado del 3er trimestre, al realizar una reunión con el gobierno de Arizona lo que permite cumplir totalmente con la meta establecida anual, logrando un correcto manejo del ejercicio del gasto y reactivando las metas ya establecidas para lograr una adecuada relación con el gobierno de Arizona.</p>				
				Programa Operativo Anual				


 <p>ESTADO DE SONORA</p>	<p><b>GOBIERNO DEL ESTADO DE SONORA FICHA TECNICA PARA SEGUIMIENTO Y EVALUACION DE INDICADORES DE PROYECTOS Y PROCESOS</b></p>
---	--

<b>NUMERO Y NOMBRE DEL PROGRAMA:</b>		15 - COORDINACIÓN INTERNACIONAL SONORA - ARIZONA - NUEVO MÉXICO	
<b>NOMBRE DEL PROCESO:</b>		INFORMACIÓN, PLANEACIÓN Y EVALUACIÓN ESTRATÉGICA DE LA ZONA FRONTERIZA	
<b>CLAVE PROGRAMATICA:</b>		21111A01050113131024	
<b>UNIDAD RESPONSABLE:</b>	TITULAR DEL EJECUTIVO	<b>UNIDAD EJECUTORA:</b>	SECRETARÍA TÉCNICA
<b>OBJETIVO DEL PROCESO:</b>		IMPULSAR EL DESARROLLO ARMÓNICO SUSTENTABLE DE LAS ZONAS FRONTERIZAS CON LOS ESTADOS DE ARIZONA Y NUEVO MÉXICO A TRAVÉS DE LA COMISIÓN SONORA-ARIZONA Y SONORA-NUEVO MÉXICO. ASI MISMO PARTICIPAR EN REUNIONES DE CONAGO Y GOBERNADORES FRONTERIZOS.	

<b>DATOS DEL INDICADOR</b>			
<b>NOMBRE INDICADOR:</b>		INDICE DE REALIZACIÓN DE REUNIONES PLENARIAS SONORA NUEVO MEXICO	
<b>UNIDAD DE MEDIDA:</b>	REUNIÓN	<b>TIPO:</b>	PROGRAMÁTICO
<b>RESULTADO ESPERADO:</b>		CUMPLIR AL 100% LA META PROGRAMADA	
<b>FORMULA CALCULO:</b>		REUNIÓN REALIZADA/REUNIÓN PROGRAMADA*100	
<b>INTERPRETACION:</b>		MIDE EL CUMPLIMIENTO PORCENTUAL DE LA META PROGRAMADA	
<b>DIMENSION DEL INDICADOR:</b>	EFICIENCIA	<b>SENTIDO:</b>	ASCENDENTE
<b>VALOR:</b>	ACUMULABLE	<b>FRECUENCIA MEDICION:</b>	MENSUAL

<b>AVANCE DEL INDICADOR:</b>				<b>TRIMESTRE</b>			<b>TRIMESTRE 4</b>	<b>SEMAFORO</b>
<b>META ANUAL</b>	<b>AVANCE DEL TRIMESTRE</b>			<b>AVANCE ACUMULADO</b>			<b>AVANCE RESPECTO DE LA META ANUAL</b>	
	<b>PROGRAMADO</b>	<b>ALCANZADO</b>	<b>%</b>	<b>PROGRAMADO</b>	<b>ALCANZADO</b>	<b>%</b>		
1	0	0	100	1	0	0	0	
<b>EVALUACIÓN CUALITATIVA</b>				Durante este trimestre no se realizaron reuniones plenarias con el gobierno de Nuevo México debido a la incompatibilidad de agendas de trabajo de los gobernadores de ambos estados, sin embargo se buscará definir una fecha de reunión durante el 2016. Cabe señalar que el avance del ejercicio del gasto registra un devengado del 99% respecto del presupuesto original lo cual es congruente al cumplimiento de otras metas de la unidad.				
<b>PROSPECTIVA</b>				Durante el 2016 se podría estar realizando esta reunión con la finalidad de estrechar las relaciones y detonar el desarrollo de la zona fronteriza Sonora Nuevo México				
<b>FACTOR DE COMPARACIÓN</b>				PROGRAMA OPERATIVO ANUAL				




 <p>ESTADO DE SONORA</p>	<p><b>GOBIERNO DEL ESTADO DE SONORA FICHA TECNICA PARA SEGUIMIENTO Y EVALUACION DE INDICADORES DE PROYECTOS Y PROCESOS</b></p>
---	--

<b>NUMERO Y NOMBRE DEL PROGRAMA:</b>		15 - COORDINACIÓN INTERNACIONAL SONORA - ARIZONA - NUEVO MÉXICO	
<b>NOMBRE DEL PROCESO:</b>		INFORMACIÓN, PLANEACIÓN Y EVALUACIÓN ESTRATÉGICA DE LA ZONA FRONTERIZA	
<b>CLAVE PROGRAMATICA:</b>		21111A01050113131024	
<b>UNIDAD RESPONSABLE:</b>	TITULAR DEL EJECUTIVO	<b>UNIDAD EJECUTORA:</b>	SECRETARÍA TÉCNICA
<b>OBJETIVO DEL PROCESO:</b>		IMPULSAR EL DESARROLLO ARMÓNICO SUSTENTABLE DE LAS ZONAS FRONTERIZAS CON LOS ESTADOS DE ARIZONA Y NUEVO MÉXICO A TRAVÉS DE LA COMISIÓN SONORA-ARIZONA Y SONORA-NUEVO MÉXICO. ASI MISMO PARTICIPAR EN REUNIONES DE CONAGO Y GOBERNADORES FRONTERIZOS.	

<b>DATOS DEL INDICADOR</b>			
<b>NOMBRE INDICADOR:</b>		INDICE DE REALIZACIÓN DE REUNIONES DE GOBERNADORES FRONTERIZOS	
<b>UNIDAD DE MEDIDA:</b>	REUNIÓN	<b>TIPO:</b>	PROGRAMÁTICO
<b>RESULTADO ESPERADO:</b>		CUMPLIR AL 100% LA META PROGRAMADA	
<b>FORMULA CALCULO:</b>		REUNIONES REALIZADAS/REUNIONES PROGRAMADAS*100	
<b>INTERPRETACION:</b>		MIDE EL CUMPLIMIENTO PORCENTUAL DE LA META PROGRAMADA	
<b>DIMENSION DEL INDICADOR:</b>	EFICIENCIA	<b>SENTIDO:</b>	ASCENDENTE
<b>VALOR:</b>	ACUMULABLE	<b>FRECUENCIA MEDICION:</b>	MENSUAL

AVANCE DEL INDICADOR:				TRIMESTRE			TRIMESTRE 4	SEMAFORO
META ANUAL	AVANCE DEL TRIMESTRE			AVANCE ACUMULADO			AVANCE RESPECTO DE LA META ANUAL	
	PROGRAMADO	ALCANZADO	%	PROGRAMADO	ALCANZADO	%		
1	0	0	100	1	0	0	0	
<b>EVALUACIÓN CUALITATIVA</b>				En el 4to trimestre y el concentrado anual no se alcanzó la meta debido a que no se llevaron a cabo este tipo de reuniones mismas que son convocadas por las autoridades federales, sin embargo este resultado coadyuva en el adecuado manejo del gasto que registra un devengado del 99% respecto del presupuesto del original, donde se aprecian variaciones compensadas entre los capítulos de gasto, principalmente en la partida de Servicios Personales y servicios generales.				
<b>PROSPECTIVA</b>				No se cuenta información de la fecha probable de llevar a cabo esta reunión, debido a que su realización es convocada por autoridades federales, el resultado de esta meta se sustenta con los resultados obtenidos en las otras metas a cargo de la secretaría técnica.				
<b>FACTOR DE COMPARACIÓN</b>				PROGRAMA OPERATIVO ANUAL				

	<b>GOBIERNO DEL ESTADO DE SONORA FICHA TECNICA PARA SEGUIMIENTO Y EVALUACION DE INDICADORES DE PROYECTOS Y PROCESOS</b>
---	---

<b>NUMERO Y NOMBRE DEL PROGRAMA:</b>		15 - COORDINACIÓN INTERNACIONAL SONORA - ARIZONA - NUEVO MÉXICO	
<b>NOMBRE DEL PROCESO:</b>		INFORMACIÓN, PLANEACIÓN Y EVALUACIÓN ESTRATÉGICA DE LA ZONA FRONTERIZA	
<b>CLAVE PROGRAMATICA:</b>		21111A01050113131024	
<b>UNIDAD RESPONSABLE:</b>	TITULAR DEL EJECUTIVO	<b>UNIDAD EJECUTORA:</b>	SECRETARÍA TÉCNICA
<b>OBJETIVO DEL PROCESO:</b>		IMPULSAR EL DESARROLLO ARMÓNICO SUSTENTABLE DE LAS ZONAS FRONTERIZAS CON LOS ESTADOS DE ARIZONA Y NUEVO MÉXICO A TRAVÉS DE LA COMISIÓN SONORA-ARIZONA Y SONORA-NUEVO MÉXICO. ASI MISMO PARTICIPAR EN REUNIONES DE CONAGO Y GOBERNADORES FRONTERIZOS.	

<b>DATOS DEL INDICADOR</b>			
<b>NOMBRE INDICADOR:</b>		INDICE DE REALIZACIÓN DE REUNIONES CONAGO	
<b>UNIDAD DE MEDIDA:</b>	REUNIÓN	<b>TIPO:</b>	PROGRAMÁTICO
<b>RESULTADO ESPERADO:</b>		CUMPLIR AL 100% LA META PROGRAMADA	
<b>FORMULA CALCULO:</b>		REUNIONES REALIZADAS/ REUNIONES PROGRAMADAS *100	
<b>INTERPRETACION:</b>		MIDE EL CUMPLIMIENTO PORCENTUAL DE LA META PROGRAMADA	
<b>DIMENSION DEL INDICADOR:</b>	EFICIENCIA	<b>SENTIDO:</b>	ASCENDENTE
<b>VALOR:</b>	ACUMULABLE	<b>FRECUENCIA MEDICION:</b>	MENSUAL

AVANCE DEL INDICADOR:				TRIMESTRE			TRIMESTRE 4	SEMAFORO
META ANUAL	AVANCE DEL TRIMESTRE			AVANCE ACUMULADO			AVANCE RESPECTO DE LA META ANUAL	
	PROGRAMADO	ALCANZADO	%	PROGRAMADO	ALCANZADO	%		
1	0	1	100	1	4	400	400	
<b>EVALUACIÓN CUALITATIVA</b>				LA META ANUAL FUE SUPERADA DEBIDO A QUE EN EL CUARTO TRIMESTRE NO ESTABA PROGRAMADA REUNIÓN Y LA GOBERNADORA DEL ESTADO ASISTIÓ A UNA REUNIÓN PLENARIA DE LA CONAGO, LLEVADA A CABO EN JOJUTLA MORELOS, SIENDO ESTA REUNIÓN LA PRIMERA DEDICADA EXCLUSIVAMENTE AL TEMA DE , DONDE SE APROBÓ DIVIDIR AL PAÍS EN 5 REUNIONES, DONDE LA ASISTENCIA DE LA GOBERNADORA PERMITE PLANTEAR LA NECESIDAD DE APOYOS PARA EL ESTADO, ASIMISMO EL RESULTADO ALCANZADO SUSTENTA LOS RESULTADOS NO ALCANZADOS EN OTRAS METAS, LO QUE SE REFLEJA UN EJERCICIO EQUILIBRADO DEL GASTO ASIGNADO DONDE EL AVANCE DEL DEVENGADO ALCANZA EL 99% RESPECTO AL ORIGINAL, REGISTRÁNDOSE VARIACIONES COMPENSADAS ENTRE LOS CAPÍTULOS DE GASTO, PRINCIPALMENTE SERVICIOS PERSONALES Y SERVICIOS GENERALES.				
<b>PROSPECTIVA</b>				EL CUMPLIMIENTO DE ESTA META SUPERA LO PROGRAMADO TRIMESTRAL Y ANUAL COAYUVANDO EN EL COMPORTAMIENTO EQUILIBRADO DEL MANEJO DEL GASTO OBTENIDO AL CIERRE DEL EJERCICIO 2015.				
<b>FACTOR DE COMPARACIÓN</b>				PROGRAMA OPERATIVO ANUAL				




**GOBIERNO DEL ESTADO DE SONORA FICHA TECNICA PARA SEGUIMIENTO Y EVALUACION DE INDICADORES DE PROYECTOS Y PROCESOS**

<b>NUMERO Y NOMBRE DEL PROGRAMA:</b>		09 - CONDUCCIÓN DE LA POLÍTICAS GENERALES DE GOBIERNO	
<b>NOMBRE DEL PROCESO:</b>		RELACIONES PÚBLICAS	
<b>CLAVE PROGRAMATICA:</b>		21111A01060113131028	
<b>UNIDAD RESPONSABLE:</b>	TITULAR DEL EJECUTIVO	<b>UNIDAD EJECUTORA:</b>	SECRETARÍA PARTICULAR
<b>OBJETIVO DEL PROCESO:</b>		LOGRAR LA ATENCIÓN TOTAL DE EVENTOS, AUDIENCIAS, Y GIRAS PROGRAMADOS EN LA AGENDA DE TRABAJO DEL GOBERNADOR, ASÍ COMO LA VINCULACIÓN CON SECTORES PRIORITARIOS, MEDIANTE LA COORDINACIÓN DE ACCIONES Y ENLACE INTERINSTITUCIONAL.	

**DATOS DEL INDICADOR**

<b>NOMBRE INDICADOR:</b>		INDICE DE CUMPLIMIENTO EN LA INTEGRACIÓN DE LA AGENDA DEL GOBERNADOR	
<b>UNIDAD DE MEDIDA:</b>	ACCIÓN	<b>TIPO:</b>	PROGRAMÁTICO
<b>RESULTADO ESPERADO:</b>		CUMPLIR AL 100 % LA META PROGRAMADA	
<b>FORMULA CALCULO:</b>		ACCIONES INTEGRADAS/ACCIONES PROGRAMADAS*100	
<b>INTERPRETACION:</b>		MIDE EL CUMPLIMIENTO PORCENTUAL DE LA META PROGRAMADA	
<b>DIMENSION DEL INDICADOR:</b>	EFICIENCIA	<b>SENTIDO:</b>	ASCENDENTE
<b>VALOR:</b>	ACUMULABLE	<b>FRECUENCIA MEDICION:</b>	TRIMESTRAL

AVANCE DEL INDICADOR:				TRIMESTRE			TRIMESTRE 4	
META ANUAL	AVANCE DEL TRIMESTRE			AVANCE ACUMULADO			AVANCE RESPECTO DE LA META ANUAL	SEMAFORO
	PROGRAMADO	ALCANZADO	%	PROGRAMADO	ALCANZADO	%		
750	150	465	310	750	1149	153.2	153.2	
<b>EVALUACIÓN CUALITATIVA</b>				EN ESTE CUARTO TRIMESTRE SE TENIA PROGRAMADA UNA META DE 150 ACCIONES. Y SE REALIZARON 465. SOBREPASANDO LA META CON 315 ACCIONES.LO QUE REPRESENTA UN CUMPLIMIENTO TRIMESTRAL DEL 310%, UN CUMPLIMIENTO ACUMULADO DE ENERO A DICIEMBRE DEL 153%. ESTA VARIACIÓN FUE RESULTADO DE LAS INVITACIONES QUE RECIBIÓ LA GOBERNADORA A LAS CUALES ASISTIÓ, ESTO SIN AFECTAR EL PRESUPUESTO CONTEMPLADO PARA EL CUARTO TRIMESTRE. SE OBSERVA UNA VARIACIÓN DEL 8% DEL DEVENGADO RESPECTO AL AUTORIZADO ORIGINAL CON VARIACIONES COMPENSADAS ENTRE LOS CAPÍTULOS DE GASTO DONDE EL CAPÍTULO DE SERVICIOS PERSONALES CONCENTRA LA MAYOR PROPORCIÓN DEL GASTO, LO CUAL ES CONGRUENTE CON EL INCREMENTO ALCANZADO EN LA META REPORTADA.				
<b>PROSPECTIVA</b>				EL CUMPLIMIENTO DE LA META ANUAL SE ALCANZO Y SE SUPERO LO ESTABLECIDO, YA QUE SE TUVO UN AVANCE CUMPLIMIENTO ANUAL DEL 153%. LA PARTIDA 1000 SE GASTO EN UN 100% DE LO PRESUPUESTADO, LA PARTIDA 2000 FUE NECESARIO PEDIR UNA AMPLIACIÓN AL PRESUPUESTO DEL 13%. PARA Y PARA LA PARTIDA 3000 SE HIZO TAMBIEN UNA AMPLIACION DEL 13%. PARA LA PARTIDA 4000 Y 5000 NO SE TENIA CONTEMPLADO PRESUPUESTO Y SE TUVO QUE ASIGNAR EN FUNCIÓN DE LOS REQUERIMIENTOS OPERATIVOS DE LA SECRETARÍA.				
<b>FACTOR DE COMPARACIÓN</b>				PROGRAMA OPERATIVO ANUAL				


 <p>ESTADO de SONORA</p>	<b>GOBIERNO DEL ESTADO DE SONORA FICHA TECNICA PARA SEGUIMIENTO Y EVALUACION DE INDICADORES DE PROYECTOS Y PROCESOS</b>
--	---

<b>NUMERO Y NOMBRE DEL PROGRAMA:</b>		09 - CONDUCCIÓN DE LA POLÍTICAS GENERALES DE GOBIERNO	
<b>NOMBRE DEL PROCESO:</b>		IMAGEN DE PROGRAMAS INSTITUCIONALES Y DEL MENSAJE DE GOBIERNO	
<b>CLAVE PROGRAMATICA:</b>		21111A010701131320AN	
<b>UNIDAD RESPONSABLE:</b>	TITULAR DEL EJECUTIVO	<b>UNIDAD EJECUTORA:</b>	OFICINA DE IMAGEN INSTITUCIONAL
<b>OBJETIVO DEL PROCESO:</b>		ARMONIZAR LA IMAGEN INSTITUCIONAL Y DE GOBIERNO EN TODAS LAS INICIATIVAS, ACCIONES Y PROGRAMAS DE GOBIERNO	

**DATOS DEL INDICADOR**

<b>NOMBRE INDICADOR:</b>		INDICE DE CUMPLIMIENTO DEL PROGRAMA DE PRODUCCIÓN DE CAMPAÑAS Y ACCIONES INSTITUCIONALES	
<b>UNIDAD DE MEDIDA:</b>	CAMPAÑA	<b>TIPO:</b>	PROGRAMÁTICO
<b>RESULTADO ESPERADO:</b>		CUMPLIR AL 100% LA META PROGRAMADA	
<b>FORMULA CALCULO:</b>		CAMPAÑAS REALIZADAS/ CAMPAÑAS PROGRAMADAS*100	
<b>INTERPRETACION:</b>		MIDE EL CUMPLIMIENTO PORCENTUAL DE LA META PROGRAMADA	
<b>DIMENSION DEL INDICADOR:</b>	EFICIENCIA	<b>SENTIDO:</b>	ASCENDENTE
<b>VALOR:</b>	ACUMULABLE	<b>FRECUENCIA MEDICION:</b>	TRIMESTRAL

AVANCE DEL INDICADOR:				TRIMESTRE			TRIMESTRE 4	
META ANUAL	AVANCE DEL TRIMESTRE			AVANCE ACUMULADO			AVANCE RESPECTO DE LA META ANUAL	SEMAFORO
	PROGRAMADO	ALCANZADO	%	PROGRAMADO	ALCANZADO	%		
7	0	28	100	7	41	585.71	585.71	
<b>EVALUACIÓN CUALITATIVA</b>				POR LO QUE SE REFIERE AL PROGRAMA DE PRODUCCION DE CAMPAÑAS, PRESENTA UN INCREMENTO, POR ARRANQUE DE LA NUEVA ADMINISTRACIÓN Y AUMENTARON LOS PROGRAMAS CON LA FINALIDAD DE ENTERAR A LA SOCIEDAD SOBRE LAS ACTIVIDADES DEL GOBIERNO. ESTE AUMENTO COMPENSA LA DISMINUCIÓN DEL INDICADOR EN EL TRIMESTRE ANTERIOR. EL AVANCE PRESUPUESTAL MUESTRA UNA VARIACIÓN DEL GASTO DEVENGADO RESPECTO AL PROGRAMADO, EN FUNCIÓN DEL GASYO EJERCIDO EN EL CAPÍTULO DE SERVICIOS GENERALES Y VARIACIONES COMPENSADAS EN LOS OTROS CAPÍTULOS DE GASTO. SE OBSERVA UN CUMPLIMIENTO MAYOR AL 100% EN LA META ANUAL Y TRIMESTRAL				
<b>PROSPECTIVA</b>				EN ESTE TRIMESTRE SE REALIZÓ UNA ATENCIÓN INTENSIVA EN RELACION CON LAS NECESIDADES DE PUBLICAR ANTE LA SOCIEDAD LAS ACTIVIDADES DEL GOBIERNO.				
<b>FACTOR DE COMPARACIÓN</b>				PROGRAMA ANUAL OPERATIVO				


 <p>ESTADO de SONORA</p>	<p><b>GOBIERNO DEL ESTADO DE SONORA FICHA TECNICA PARA SEGUIMIENTO Y EVALUACION DE INDICADORES DE PROYECTOS Y PROCESOS</b></p>
--	--

<b>NUMERO Y NOMBRE DEL PROGRAMA:</b>		09 - CONDUCCIÓN DE LA POLÍTICAS GENERALES DE GOBIERNO	
<b>NOMBRE DEL PROCESO:</b>		IMAGEN DE PROGRAMAS INSTITUCIONALES Y DEL MENSAJE DE GOBIERNO	
<b>CLAVE PROGRAMATICA:</b>		21111A010701131320AN	
<b>UNIDAD RESPONSABLE:</b>	TITULAR DEL EJECUTIVO	<b>UNIDAD EJECUTORA:</b>	OFICINA DE IMAGEN INSTITUCIONAL
<b>OBJETIVO DEL PROCESO:</b>		ARMONIZAR LA IMAGEN INSTITUCIONAL Y DE GOBIERNO EN TODAS LAS INICIATIVAS, ACCIONES Y PROGRAMAS DE GOBIERNO	

**DATOS DEL INDICADOR**

<b>NOMBRE INDICADOR:</b>		INDICE DE ATENCIÓN DE SOLICITUDES DE PROMOCIÓN DE PROGRAMAS INSTITUCIONALES	
<b>UNIDAD DE MEDIDA:</b>	SOLICITUDES	<b>TIPO:</b>	PROGRAMÁTICO
<b>RESULTADO ESPERADO:</b>		CUMPLIR AL 100% LA META PROGRAMADA	
<b>FORMULA CALCULO:</b>		SOLICITUDES DE PROMOCIÓN DE PROGRAMAS ATENDIDAS/SOLICITUDES DE PROMOCIÓN DE PROGRAMAS RECIBIDAS*100	
<b>INTERPRETACION:</b>		MIDE EL CUMPLIMIENTO PORCENTUAL DE LA META PROGRAMADA	
<b>DIMENSION DEL INDICADOR:</b>	EFICIENCIA	<b>SENTIDO:</b>	ASCENDENTE
<b>VALOR:</b>	ACUMULABLE	<b>FRECUENCIA MEDICION:</b>	TRIMESTRAL

AVANCE DEL INDICADOR:				TRIMESTRE			TRIMESTRE 4	
META ANUAL	AVANCE DEL TRIMESTRE			AVANCE ACUMULADO			AVANCE RESPECTO DE LA META ANUAL	SEMAFORO
	PROGRAMADO	ALCANZADO	%	PROGRAMADO	ALCANZADO	%		
250	0	296	100	250	531	212.4	212.4	
<b>EVALUACIÓN CUALITATIVA</b>				DURANTE ESTE TRIMESTRE LA META PRESENTA UN CUMPLIMIENTO MAYOR AL PROGRAMADO TRIMESTRAL Y ANUAL POR MOTIVO DEL INICIO DE ACTIVIDADES DE LA NUEVA ADMINISTRACIÓN, ESTE INCREMENTO COMPENSA LOS RESULTADOS DE TRIMESTRES ANTERIORES . RESPECTO AL AVANCE PRESUPUESTAL SE OBSERVAN VARIACIONES COMPENSADAS ENTRE EL CAPÍTULO DE SERVICIOS GENERALES Y SERVICIOS PERSONALES, LO QUE ORIGINA UNA DIFERENCIA DEL DEVENGADO RESPECTO AL ORIGINAL, LO CUAL ES CONGRUENTE CON LA META REGISTRADA A NIVEL ANUAL QUE SUPERA LO PROGRAMADO.				
<b>PROSPECTIVA</b>				DE ACUERDO CON EL CUMPLIMIENTO DE LA META ACUMULADA SE PUEDE DETERMINAR QUE AL CIERRE DEL EJERCICIO SE CUMPLIÓ CON EL 100% DE LO PROGRAMADO COMPENSANDO LA DISMINUCIÓN DE LOS TRIMESTRES ANTERIORES Y LA DIFERENCIA DEL GASTO..				
<b>FACTOR DE COMPARACIÓN</b>				PROGRAMA OPERATIVO ANUAL				


 <p>ESTADO de SONORA</p>	<b>GOBIERNO DEL ESTADO DE SONORA FICHA TECNICA PARA SEGUIMIENTO Y EVALUACION DE INDICADORES DE PROYECTOS Y PROCESOS</b>
--	---

<b>NUMERO Y NOMBRE DEL PROGRAMA:</b>		09 - CONDUCCIÓN DE LA POLÍTICAS GENERALES DE GOBIERNO	
<b>NOMBRE DEL PROCESO:</b>		IMAGEN DE PROGRAMAS INSTITUCIONALES Y DEL MENSAJE DE GOBIERNO	
<b>CLAVE PROGRAMATICA:</b>		21111A010701131320AN	
<b>UNIDAD RESPONSABLE:</b>	TITULAR DEL EJECUTIVO	<b>UNIDAD EJECUTORA:</b>	OFICINA DE IMAGEN INSTITUCIONAL
<b>OBJETIVO DEL PROCESO:</b>		ARMONIZAR LA IMAGEN INSTITUCIONAL Y DE GOBIERNO EN TODAS LAS INICIATIVAS, ACCIONES Y PROGRAMAS DE GOBIERNO	

**DATOS DEL INDICADOR**

<b>NOMBRE INDICADOR:</b>		INDICE DE CUMPLIMIENTO DEL PROGRAMA DE PRODUCCIÓN DE CAMPAÑAS Y ACCIONES INSTITUCIONALES	
<b>UNIDAD DE MEDIDA:</b>	CAMPAÑA	<b>TIPO:</b>	PROGRAMÁTICO
<b>RESULTADO ESPERADO:</b>		CUMPLIR AL 100% LA META PROGRAMADA	
<b>FORMULA CALCULO:</b>		CAMPAÑAS REALIZADAS/ CAMPAÑAS PROGRAMADAS*100	
<b>INTERPRETACION:</b>		MIDE EL CUMPLIMIENTO PORCENTUAL DE LA META PROGRAMADA	
<b>DIMENSION DEL INDICADOR:</b>	EFICIENCIA	<b>SENTIDO:</b>	ASCENDENTE
<b>VALOR:</b>	ACUMULABLE	<b>FRECUENCIA MEDICION:</b>	TRIMESTRAL

AVANCE DEL INDICADOR:				TRIMESTRE			TRIMESTRE 4	
META ANUAL	AVANCE DEL TRIMESTRE			AVANCE ACUMULADO			AVANCE RESPECTO DE LA META ANUAL	SEMAFORO
	PROGRAMADO	ALCANZADO	%	PROGRAMADO	ALCANZADO	%		
7	0	28	100	7	41	585.71	585.71	
<b>EVALUACIÓN CUALITATIVA</b>				POR LO QUE SE REFIERE AL PROGRAMA DE PRODUCCION DE CAMPAÑAS, PRESENTA UN INCREMENTO, POR ARRANQUE DE LA NUEVA ADMINISTRACIÓN Y AUMENTARON LOS PROGRAMAS CON LA FINALIDAD DE ENTERAR A LA SOCIEDAD SOBRE LAS ACTIVIDADES DEL GOBIERNO. ESTE AUMENTO COMPENSA LA DISMINUCIÓN DEL INDICADOR EN EL TRIMESTRE ANTERIOR. EL AVANCE PRESUPUESTAL MUESTRA UNA VARIACIÓN DEL GASTO DEVENGADO RESPECTO AL PROGRAMADO, EN FUNCIÓN DEL GASYO EJERCIDO EN EL CAPÍTULO DE SERVICIOS GENERALES Y VARIACIONES COMPENSADAS EN LOS OTROS CAPÍTULOS DE GASTO. SE OBSERVA UN CUMPLIMIENTO MAYOR AL 100% EN LA META ANUAL Y TRIMESTRAL				
<b>PROSPECTIVA</b>				EN ESTE TRIMESTRE SE REALIZÓ UNA ATENCIÓN INTENSIVA EN RELACION CON LAS NECESIDADES DE PUBLICAR ANTE LA SOCIEDAD LAS ACTIVIDADES DEL GOBIERNO.				
<b>FACTOR DE COMPARACIÓN</b>				PROGRAMA ANUAL OPERATIVO				

 <p>ESTADO de SONORA</p>	<p><b>GOBIERNO DEL ESTADO DE SONORA FICHA TECNICA PARA SEGUIMIENTO Y EVALUACION DE INDICADORES DE PROYECTOS Y PROCESOS</b></p>
--	--

<b>NUMERO Y NOMBRE DEL PROGRAMA:</b>		09 - CONDUCCIÓN DE LA POLÍTICAS GENERALES DE GOBIERNO	
<b>NOMBRE DEL PROCESO:</b>		IMAGEN DE PROGRAMAS INSTITUCIONALES Y DEL MENSAJE DE GOBIERNO	
<b>CLAVE PROGRAMATICA:</b>		21111A010701131320AN	
<b>UNIDAD RESPONSABLE:</b>	TITULAR DEL EJECUTIVO	<b>UNIDAD EJECUTORA:</b>	OFICINA DE IMAGEN INSTITUCIONAL
<b>OBJETIVO DEL PROCESO:</b>		ARMONIZAR LA IMAGEN INSTITUCIONAL Y DE GOBIERNO EN TODAS LAS INICIATIVAS, ACCIONES Y PROGRAMAS DE GOBIERNO	

**DATOS DEL INDICADOR**

<b>NOMBRE INDICADOR:</b>		INDICE DE ATENCIÓN DE SOLICITUDES DE PROMOCIÓN DE PROGRAMAS INSTITUCIONALES	
<b>UNIDAD DE MEDIDA:</b>	SOLICITUDES	<b>TIPO:</b>	PROGRAMÁTICO
<b>RESULTADO ESPERADO:</b>		CUMPLIR AL 100% LA META PROGRAMADA	
<b>FORMULA CALCULO:</b>		SOLICITUDES DE PROMOCIÓN DE PROGRAMAS ATENDIDAS/SOLICITUDES DE PROMOCIÓN DE PROGRAMAS RECIBIDAS*100	
<b>INTERPRETACION:</b>		MIDE EL CUMPLIMIENTO PORCENTUAL DE LA META PROGRAMADA	
<b>DIMENSION DEL INDICADOR:</b>	EFICIENCIA	<b>SENTIDO:</b>	ASCENDENTE
<b>VALOR:</b>	ACUMULABLE	<b>FRECUENCIA MEDICION:</b>	TRIMESTRAL

AVANCE DEL INDICADOR:				TRIMESTRE			TRIMESTRE 4	
META ANUAL	AVANCE DEL TRIMESTRE			AVANCE ACUMULADO			AVANCE RESPECTO DE LA META ANUAL	SEMAFORO
	PROGRAMADO	ALCANZADO	%	PROGRAMADO	ALCANZADO	%		
250	0	296	100	250	531	212.4	212.4	
<b>EVALUACIÓN CUALITATIVA</b>				DURANTE ESTE TRIMESTRE LA META PRESENTA UN CUMPLIMIENTO MAYOR AL PROGRAMADO TRIMESTRAL Y ANUAL POR MOTIVO DEL INICIO DE ACTIVIDADES DE LA NUEVA ADMINISTRACIÓN, ESTE INCREMENTO COMPENSA LOS RESULTADOS DE TRIMESTRES ANTERIORES . RESPECTO AL AVANCE PRESUPUESTAL SE OBSERVAN VARIACIONES COMPENSADAS ENTRE EL CAPÍTULO DE SERVICIOS GENERALES Y SERVICIOS PERSONALES, LO QUE ORIGINA UNA DIFERENCIA DEL DEVENGADO RESPECTO AL ORIGINAL, LO CUAL ES CONGRUENTE CON LA META REGISTRADA A NIVEL ANUAL QUE SUPERA LO PROGRAMADO.				
<b>PROSPECTIVA</b>				DE ACUERDO CON EL CUMPLIMIENTO DE LA META ACUMULADA SE PUEDE DETERMINAR QUE AL CIERRE DEL EJERCICIO SE CUMPLIÓ CON EL 100% DE LO PROGRAMADO COMPENSANDO LA DISMINUCIÓN DE LOS TRIMESTRES ANTERIORES Y LA DIFERENCIA DEL GASTO..				
<b>FACTOR DE COMPARACIÓN</b>				PROGRAMA OPERATIVO ANUAL				



**GOBIERNO DEL ESTADO DE SONORA FICHA TECNICA PARA SEGUIMIENTO Y EVALUACION DE INDICADORES DE PROYECTOS Y PROCESOS**

<b>NUMERO Y NOMBRE DEL PROGRAMA:</b>		09 - CONDUCCIÓN DE LA POLÍTICAS GENERALES DE GOBIERNO	
<b>NOMBRE DEL PROCESO:</b>		IMPLEMENTACION DEL NUEVO SISTEMA DE JUSTICIA PENAL	
<b>CLAVE PROGRAMATICA:</b>		21111A01080112121037	
<b>UNIDAD RESPONSABLE:</b>	TITULAR DEL EJECUTIVO	<b>UNIDAD EJECUTORA:</b>	SECRETARÍA EJECUTIVA DE LA COMISIÓN IMPLEMENTADORA DEL NUEVO SISTEMA DE JUSTICIA PENAL
<b>OBJETIVO DEL PROCESO:</b>		LOGRAR LA OPERACION EN EL ESTADO DE SONORA DE UNA NUEVA FORMA DE JUSTICIA PENAL MEDIANTE EL ESTABLECIMIENTO DE LA IMPLEMENTACION DE LOS JUICIOS ORALES A TRAVEZ DE LA CANALIZACION DE APOYOS.	

**DATOS DEL INDICADOR**

<b>NOMBRE INDICADOR:</b>		INDICE DE APROBACIÓN DE LAS PROPUESTAS PRESENTADAS PARA LA IMPLEMENTACION DEL SISTEMA DE JUSTICIA PENAL	
<b>UNIDAD DE MEDIDA:</b>	PROPUESTAS	<b>TIPO:</b>	PROGRAMÁTICO
<b>RESULTADO ESPERADO:</b>		CUMPLIR AL 100% LA META PROGRAMADA	
<b>FORMULA CALCULO:</b>		PROPUESTAS FORMULADAS PARA LA IMPLEMENTACION DEL NUEVO SISTEMA DE JUSTICIA PENAL/PROPUESTAS PROGRAMADAS *100	
<b>INTERPRETACION:</b>		MEDIR EL CUMPLIMIENTO PORCENTUAL DE LA META PROGRAMADA	
<b>DIMENSION DEL INDICADOR:</b>	EFICIENCIA	<b>SENTIDO:</b>	ASCENDENTE
<b>VALOR:</b>	ACUMULABLE	<b>FRECUENCIA MEDICION:</b>	TRIMESTRAL

<b>AVANCE DEL INDICADOR:</b>				<b>TRIMESTRE</b>			<b>TRIMESTRE 4</b>	
<b>META ANUAL</b>	<b>AVANCE DEL TRIMESTRE</b>			<b>AVANCE ACUMULADO</b>			<b>AVANCE RESPECTO DE LA META ANUAL</b>	<b>SEMAFORO</b>
	<b>PROGRAMADO</b>	<b>ALCANZADO</b>	<b>%</b>	<b>PROGRAMADO</b>	<b>ALCANZADO</b>	<b>%</b>		
10	0	100	100	10	18	180	180	
<b>EVALUACIÓN CUALITATIVA</b>				<p>DURANTE ESTE EJERCICIO ESTA SECRETARIA RECIBIO PRESUPUESTO ESTATAL POR \$ 10,6 MILLONES CON UNA VARIACIÓN DEL 21.70% POR MEDIDAS DE EFICIENCIA APLICADAS POR EL GOBIERNO ENTRANTE. ASIMISMO SE RECIBIERON \$ 20,3 MILLONES DE RECURSOS PARA LLEVAR ACABO 17 PROYECTOS CON SUBSIDIO DE RECURSO FEDERAL DE LA IMPLEMENTACION DEL NUEVO SISTEMA DE JUSTICIA PENAL PARA CAPACITACION DE PERITOS, MINISTERIOS PUBLICOS, MEDIADORES, ADCRITOS A LA PGJE, POLICIA ESTATALES INVESTIGADORES, POLICIA ESTATAL DE SEGURIDAD PUBLICA, POLICIA MUNICIPAL, SISTEMA PENINTENCIARIO, DEFENSORES PUBLICOS, ABOGADOS POSTULANTES, PERIODISTAS, DOTACION DE LABORATORIO MOVIL DE CRIMINALISTICA PARA HERMOSILLO, NOGALES, CAJEME, GUAYMAS, DOTACION DE EQUIPO TECNOLOGICO Y CIENTIFICO PARA EL AREA DESERVICIOS PERICIALES Y PRIMERA FASE DEL SISTEMA INFORMATIVO DE GESTION INTEGRAL SIGI, CAMPAÑA ESTRATEGICA DE INFORMACION Y CAMBIO CULTURAL, CUMPLIENDOSE EL 95% DEL CONVENIO CON SETEC , POR REDUCCION DEL 5% POR ACUERDO DEL COMITÉ DE SUBSIDIOS DE SETEC A NIVEL NACIONAL, ASI MISMO SE RECIBIERON \$ 22,673,977.66 DE RECURSOS FEDERALES PARA MOBILIARIO Y EQUIPAMIENTO PARA EDIFICIOS DE JUICIOS ORALES QUE SERAN ADMINISTRADOS POR EL FIDEICOMISO DE ADMINISTRACION Y FUENTE DE PAGO 2241.</p>				
<b>PROSPECTIVA</b>				<p>ESTA SECRETARIA CUMPLIO AL 180% CON LA META YA QUE SE APROBARON 18 PROYECTOS PARA LA IMPLEMENTACION DEL NUEVO SISTEMA DE JUSTICIA PENAL DE LOS CUALES SE LLEVARON ACABO 17 PROYECTOS, POR LO QUE NO SE LLEVO A CABO EL PROYECTO DE DOTACION DE EQUIPO TECNOLOGICO PARA EL SITE DEL SUPREMO TRIBUNAL DE JUSTICIA DEL ESTADO DE SONORA 2015 Y EL PROYECTO DE CAMPAÑA ESTRATEGICA DE INFORMACION Y CAMBIO CULTURAL SE REDUJO EN UN 89% QUE SE SOLICITO PARA LLEVARSE A CABO PARA EL SUBSIDIO 2016.</p>				
<b>FACTOR DE COMPARACIÓN</b>				PROGRAMA OPERATIVO ANUAL				






**GOBIERNO DEL ESTADO DE SONORA FICHA TECNICA PARA SEGUIMIENTO Y EVALUACION DE INDICADORES DE PROYECTOS Y PROCESOS**

<b>NUMERO Y NOMBRE DEL PROGRAMA:</b>		09 - CONDUCCIÓN DE LA POLÍTICAS GENERALES DE GOBIERNO	
<b>NOMBRE DEL PROCESO:</b>		IMPLEMENTACION DEL NUEVO SISTEMA DE JUSTICIA PENAL	
<b>CLAVE PROGRAMATICA:</b>		21111A01080112121037	
<b>UNIDAD RESPONSABLE:</b>	TITULAR DEL EJECUTIVO	<b>UNIDAD EJECUTORA:</b>	SECRETARÍA EJECUTIVA DE LA COMISIÓN IMPLEMENTADORA DEL NUEVO SISTEMA DE JUSTICIA PENAL
<b>OBJETIVO DEL PROCESO:</b>		LOGRAR LA OPERACION EN EL ESTADO DE SONORA DE UNA NUEVA FORMA DE JUSTICIA PENAL MEDIANTE EL ESTABLECIMIENTO DE LA IMPLEMENTACION DE LOS JUICIOS ORALES A TRAVEZ DE LA CANALIZACION DE APOYOS.	

**DATOS DEL INDICADOR**

<b>NOMBRE INDICADOR:</b>		INDICE DE CUMPLIMIENTO DEL PROGRAMA DE REUNIONES Y CONGRESOS RELACIONADOS CON EL NUEVO SISTEMA DE JUSTICIA PENAL	
<b>UNIDAD DE MEDIDA:</b>	REUNION	<b>TIPO:</b>	PROGRAMÁTICO
<b>RESULTADO ESPERADO:</b>		CUMPLIR AL 100% LA META PROGRAMADA	
<b>FORMULA CALCULO:</b>		REUNIONES REALIZADAS/REUNIONES PROGRAMADAS*100	
<b>INTERPRETACION:</b>		MIDE EL CUMPLIMIENTO PORCENTUAL DE LA META PROGRAMADA	
<b>DIMENSION DEL INDICADOR:</b>	EFICIENCIA	<b>SENTIDO:</b>	ASCENDENTE
<b>VALOR:</b>	ACUMULABLE	<b>FRECUENCIA MEDICION:</b>	TRIMESTRAL

AVANCE DEL INDICADOR:				TRIMESTRE			TRIMESTRE 4	SEMAFORO
META ANUAL	AVANCE DEL TRIMESTRE			AVANCE ACUMULADO			AVANCE RESPECTO DE LA META ANUAL	
	PROGRAMADO	ALCANZADO	%	PROGRAMADO	ALCANZADO	%		
4	1	1	100	4	4	100	100	
<b>EVALUACIÓN CUALITATIVA</b>				DURANTE ESTE TRIMESTRE ESTA SECRETARIA CUMPLIO CON META YA QUE SE LLEVO ACABO LA REUNION NACIONAL DE ORGANOS IMPLEMENTADORES EN LA CIUDAD DE VILLA HERMOSA TAB., A NIVEL EJERCICIO DEL GASTO SE RECIBIO PRESUPUESTO ESTATAL POR \$ 10,6 MILLONES DE LOS CUALES SE TIENE UNA VARIACIÓN DEL 21.70%, ASIMISMO SE RECIBIERON \$ 20,366,809.86 PARA LLEVAR ACABO LA IMPLEMENTACION DEL NUEVO SISTEMA DE JUSTICIA PENAL QUE IMPLICA CAPACITACION DE PERITOS, MINISTERIOS PUBLICOS, MEDIADORES, ADCRITOS A LA PGJE, POLICIA ESTATALES INVESTIGADORES, POLICIA ESTATAL DE SEGURIDAD PUBLICA, POLICIA MUNICIPAL, ENTREOOTROS, DOTACION DE LABORATORIO MOVIL DE CRIMINALISTICA PARA HERMOSILLO, NOGALES, CAJEME, GUAYMAS, DOTACION DE EQUIPO TECNOLOGICO Y CIENTIFICO PARA EL AREA DESERVICIOS PERICIALES Y PRIMERA FASE DEL SISTEMA INFORMATIVO DE GESTION INTEGRAL SIGI, CAMPAÑA ESTRATEGICA DE INFORMACION Y CAMBIO CULTURAL, ASIMISMO SE RECIBIERON \$ 22,7 MILLONES DE RECURSOS FEDERALES PARA MOBILIARIO Y EQUIPAMIENTO PARA EDIFICIOS DE JUICIOS ORALES QUE SERAN ADMINISTRADOS POR EL FIDEICOMISO DE ADMINISTRACION Y FUENTE DE PAGO 2241.				
<b>PROSPECTIVA</b>				ESTA SECRETARIA CUMPLIO AL 100% CON LA META YA QUE SE ASISTIO A LA REUNION NACIONAL DE ORGANOS IMPLEMENTADORES DEL NUEVO SISTEMA DE JUSTICIA PENAL EN VILLA HERMOSA TABASCO CON TEMAS DE 8 PASOS PARA EL CAMBIO DEL SISTEMA DE JUSTICIA PENAL ADVERSARIAL, ACCIONES PARA FINALIZAR LA IMPLEMENTACION DE CARA AL PLAZO CONSTITUCIONAL DEL 18 EDE JUNIO 2016.				
<b>FACTOR DE COMPARACIÓN</b>				PROGRAMA OPERATIVO ANUAL				

 <p>ESTADO DE SONORA</p>	<b>GOBIERNO DEL ESTADO DE SONORA FICHA TECNICA PARA SEGUIMIENTO Y EVALUACION DE INDICADORES DE PROYECTOS Y PROCESOS</b>
--	---

<b>NUMERO Y NOMBRE DEL PROGRAMA:</b>		09 - CONDUCCIÓN DE LA POLÍTICAS GENERALES DE GOBIERNO	
<b>NOMBRE DEL PROCESO:</b>		IMPLEMENTACION DEL NUEVO SISTEMA DE JUSTICIA PENAL	
<b>CLAVE PROGRAMATICA:</b>		21111A01080112121037	
<b>UNIDAD RESPONSABLE:</b>	TITULAR DEL EJECUTIVO	<b>UNIDAD EJECUTORA:</b>	SECRETARÍA EJECUTIVA DE LA COMISIÓN IMPLEMENTADORA DEL NUEVO SISTEMA DE JUSTICIA PENAL
<b>OBJETIVO DEL PROCESO:</b>		LOGRAR LA OPERACION EN EL ESTADO DE SONORA DE UNA NUEVA FORMA DE JUSTICIA PENAL MEDIANTE EL ESTABLECIMIENTO DE LA IMPLEMENTACION DE LOS JUICIOS ORALES A TRAVEZ DE LA CANALIZACION DE APOYOS.	

**DATOS DEL INDICADOR**

<b>NOMBRE INDICADOR:</b>		INDICE DE CUMPLIMIENTO DEL PROGRAMA DE CAPACITACION	
<b>UNIDAD DE MEDIDA:</b>	CURSOS	<b>TIPO:</b>	PROGRAMÁTICO
<b>RESULTADO ESPERADO:</b>		CUMPLIR AL 100% LA META PROGRAMADA	
<b>FORMULA CALCULO:</b>		CURSOS DE CAPACITACION REALIZADOS/CURSOS DE CAPACITACION PROGRAMADOS *100	
<b>INTERPRETACION:</b>		MIDE EL CUMPLIMIENTO PORCENTUAL DE LA META PROGRAMADA	
<b>DIMENSION DEL INDICADOR:</b>	EFICIENCIA	<b>SENTIDO:</b>	ASCENDENTE
<b>VALOR:</b>	ACUMULABLE	<b>FRECUENCIA MEDICION:</b>	TRIMESTRAL

AVANCE DEL INDICADOR:				TRIMESTRE			TRIMESTRE 4	
META ANUAL	AVANCE DEL TRIMESTRE			AVANCE ACUMULADO			AVANCE RESPECTO DE LA META ANUAL	SEMAFORO
	PROGRAMADO	ALCANZADO	%	PROGRAMADO	ALCANZADO	%		
5	1	2	200	5	5	100	100	
<b>EVALUACIÓN CUALITATIVA</b>				DURANTE ESTE TRIMESTRE ESTA SECRETARIA CUMPLIO CON META YA QUE SE LLEVARON ACABO 2 CURSOS DE CAPACITACION IMPARTIDOS POR LA UNIVERSIDAD DE SONORA, A NIVEL EJERCICIO DEL GASTO SE RECIBIO PRESUPUESTO ESTATAL POR \$ 10,6 MILLONES Y SE REGISTRA UNA VARIACIÓN DEL 21.70%. ASIMISMO SE RECIBIERON \$ 20,3 MILLONES PARA LLEVAR ACABO LA IMPLEMENTACION DEL NUEVO SISTEMA DE JUSTICIA PENAL QUE INCLUYE CAPACITACIÓN DE DIVERSOS ACTORES COMO MINISTERIOS PUBLICOS, MEDIADORES, ADCRITOS A LA PGJE, POLICIA ESTATALES INVESTIGADORES, ETC, DOTACION DE LABORATORIO MOVIL DE CRIMINALISTICA PARA HERMOSILLO, NOGALES, CAJEME, GUAYMAS, DOTACION DE EQUIPO TECNOLÓGICO Y CIENTIFICO PARA EL AREA DESERVICIOS PERICIALES., ASI MISMO SE RECIBIERON \$ 22,673,977.66 DE RECURSOS FEDERALES PARA MOBILIARIO Y EQUIPAMIENTO PARA EDIFICIOS DE JUICIOS ORALES QUE SERAN ADMINISTRADOS POR EL FIDEICOMISO DE ADMINISTRACION Y FUENTE DE PAGO 2241.				
<b>PROSPECTIVA</b>				ESTA SECRETARIA CUMPLIO AL 100% CON LA META YA QUE SE LLEVARON ACABO LOS CURSOS DE CAPACITACION IMPARTIDOS POR LA UNIVERSIDAD DE SONORA AL 100% CONCLUIDOS.				
<b>FACTOR DE COMPARACIÓN</b>				PROGRAMA OPERATIVO ANUAL				




**GOBIERNO DEL ESTADO DE SONORA FICHA TECNICA PARA SEGUIMIENTO Y EVALUACION DE INDICADORES DE PROYECTOS Y PROCESOS**

<b>NUMERO Y NOMBRE DEL PROGRAMA:</b>		09 - CONDUCCIÓN DE LA POLÍTICAS GENERALES DE GOBIERNO	
<b>NOMBRE DEL PROCESO:</b>		IMPLEMENTACION DEL NUEVO SISTEMA DE JUSTICIA PENAL	
<b>CLAVE PROGRAMATICA:</b>		21111A01080112121037	
<b>UNIDAD RESPONSABLE:</b>	TITULAR DEL EJECUTIVO	<b>UNIDAD EJECUTORA:</b>	SECRETARÍA EJECUTIVA DE LA COMISIÓN IMPLEMENTADORA DEL NUEVO SISTEMA DE JUSTICIA PENAL
<b>OBJETIVO DEL PROCESO:</b>		LOGRAR LA OPERACION EN EL ESTADO DE SONORA DE UNA NUEVA FORMA DE JUSTICIA PENAL MEDIANTE EL ESTABLECIMIENTO DE LA IMPLEMENTACION DE LOS JUICIOS ORALES A TRAVEZ DE LA CANALIZACION DE APOYOS.	

**DATOS DEL INDICADOR**

<b>NOMBRE INDICADOR:</b>		INDICE DE CUMPLIMIENTO DEL PROGRAMA DE REUNIONES DE COORDINACION INTERINSTITUCIONAL REALIZADAS CON LA AUTORIDAD FEDERAL	
<b>UNIDAD DE MEDIDA:</b>	REUNION	<b>TIPO:</b>	PROGRAMÁTICO
<b>RESULTADO ESPERADO:</b>		CUMPLIR AL 100% LA META PROGRAMADA	
<b>FORMULA CALCULO:</b>		REUNIONES DE COORDINACION INTERINSTITUCIONAL REALIZADAS CON LA AUTORIDAD FEDERAL/NUMERO DE INSTITUCIONES INFORMADAS Y PREPARADAS PARA EL ARRANQUE DEL NUEVO SISTEMA DE JUSTICIA PENAL*100	
<b>INTERPRETACION:</b>		MIDE EL AVANCE PORCENTUAL DE LA META PROGRAMADA	
<b>DIMENSION DEL INDICADOR:</b>	EFICIENCIA	<b>SENTIDO:</b>	ASCENDENTE
<b>VALOR:</b>	ACUMULABLE	<b>FRECUENCIA MEDICION:</b>	TRIMESTRAL

AVANCE DEL INDICADOR:				TRIMESTRE			TRIMESTRE 4	SEMAFORO
META ANUAL	AVANCE DEL TRIMESTRE			AVANCE ACUMULADO			AVANCE RESPECTO DE LA META ANUAL	
	PROGRAMADO	ALCANZADO	%	PROGRAMADO	ALCANZADO	%		
6	1	1	100	6	7	116.66	116.66	
<b>EVALUACIÓN CUALITATIVA</b>				DURANTE ESTE EJERCICIO SE CUMPLIO CON META AL REGISTRARSE REUNIONES EN LA SECRETARIA DEL CONSEJO DE COORDINACION PARA LA IMPLEMENTACION DEL SISTEMA DE JUSTICIA PENAL EN LA CIUDAD DE MEXICO. A NIVEL EJERCICIO DEL GASTO SE RECIBIO PRESUPUESTO POR \$ 10, MILLONES DE PESOS DE RECURSOS ESTALES, DE LOS CUALES SE TIENE UNA VARIACIÓN DEL 21.7% APROXIMADAMENTE POR LAS MEDIDAS DE EFICIENCIA APLICADAS POR EL GOBIERNO ENTRANTE, ASIMISMO SE RECIBIERON \$ 20 MILLONES DE PESOS PARA LLEVAR ACABO LA APLICACIÓN DEL NUEVO SISTEMA DE JUSTICIA PENAL, CUMPLIENDOSE EL 95% DEL CONVENIO CON SETEC , ASI MISMO SE RECIBIERON \$ 22,MILLONES DE PESOS DE RECURSOS FEDERALES PARA MOBILIARIO Y EQUIPAMIENTO PARA EDIFICIOS DE JUICIOS ORALES QUE SERAN ADMINISTRADOS POR EL FIDEICOMISO DE ADMINISTRACION Y FUENTE DE PAGO 2241.				
<b>PROSPECTIVA</b>				ESTA SECRETARIA CUMPLIO AL 116% CON LA META TRIMESTRAL Y ANUAL YA QUE SE LLEVARON ACABO REUNIONES EN LA CIUDAD DE MÉXICO EN OFICINAS DE LA SECRETARIA DEL CONSEJO DE COORDINACION PARA LA IMPLEMENTACION DEL SISTEMA DE JUSTICIA PENAL.				
<b>FACTOR DE COMPARACIÓN</b>				PROGRAMA OPERATIVO ANUAL				


 <p>ESTADO DE SONORA</p>	<b>GOBIERNO DEL ESTADO DE SONORA FICHA TECNICA PARA SEGUIMIENTO Y EVALUACION DE INDICADORES DE PROYECTOS Y PROCESOS</b>
--	---

<b>NUMERO Y NOMBRE DEL PROGRAMA:</b>		09 - CONDUCCIÓN DE LA POLÍTICAS GENERALES DE GOBIERNO	
<b>NOMBRE DEL PROCESO:</b>		IMPLEMENTACION DEL NUEVO SISTEMA DE JUSTICIA PENAL	
<b>CLAVE PROGRAMATICA:</b>		21111A01080112121037	
<b>UNIDAD RESPONSABLE:</b>	TITULAR DEL EJECUTIVO	<b>UNIDAD EJECUTORA:</b>	SECRETARÍA EJECUTIVA DE LA COMISIÓN IMPLEMENTADORA DEL NUEVO SISTEMA DE JUSTICIA PENAL
<b>OBJETIVO DEL PROCESO:</b>		LOGRAR LA OPERACION EN EL ESTADO DE SONORA DE UNA NUEVA FORMA DE JUSTICIA PENAL MEDIANTE EL ESTABLECIMIENTO DE LA IMPLEMENTACION DE LOS JUICIOS ORALES A TRAVEZ DE LA CANALIZACION DE APOYOS.	

**DATOS DEL INDICADOR**

<b>NOMBRE INDICADOR:</b>		INDICE DE CUMPLIMIENTO DEL PROGRAMA DE DIFUSION DEL AVANCE PARA LA IMPLEMENTACION DEL SISTEMA DE JUSTICIA PENAL	
<b>UNIDAD DE MEDIDA:</b>	TRIPTICOS	<b>TIPO:</b>	PROGRAMÁTICO
<b>RESULTADO ESPERADO:</b>		CUMPLIR AL 100% DE LA META PROGRAMADA	
<b>FORMULA CALCULO:</b>		EVENTOS DE DIFUSION REALIZADOS/EVENTOS DE DIFUSIÓN PROGRAMADOS*100	
<b>INTERPRETACION:</b>		MIDE EL AVANCE PORCENTUAL DE LA META PROGRAMADA.	
<b>DIMENSION DEL INDICADOR:</b>	EFICIENCIA	<b>SENTIDO:</b>	ASCENDENTE
<b>VALOR:</b>	ACUMULABLE	<b>FRECUENCIA MEDICION:</b>	TRIMESTRAL

AVANCE DEL INDICADOR:				TRIMESTRE			TRIMESTRE 4	
META ANUAL	AVANCE DEL TRIMESTRE			AVANCE ACUMULADO			AVANCE RESPECTO DE LA META ANUAL	SEMAFORO
	PROGRAMADO	ALCANZADO	%	PROGRAMADO	ALCANZADO	%		
2000	0	1	100	2000	2000	100	100	
<b>EVALUACIÓN CUALITATIVA</b>				DURANTE ESTE EJERCICIO SE CUMPLIO CON ESTA META, CON LA REALIZACIÓN DE RUEDAS DE PRENSA Y REUNIONES CON AUTORIDADES MUNICIPALES DE HERMOSILLO, OBREGON, NAVOJOA, CAJEME, NOGALES Y CABORCA PARA LA DIFUSION DEL NUEVO SISTEMA DE JUSTICIA PENAL Y ENTREGA DE FOLLETOS DE EL NUEVO SISTEMA DE JUSTICIA PENAL JUSTICIA. A NIVEL EJERCICIO PRESUPUESTAL SE RECIBIÓ PRESUPUESTO DE RECURSOS ESTATALES POR \$ 10,6 MILLONES CON UNA VARIACIÓN DEL 21.70% SUSTENTADA POR MEDIDAS DE EFICIENCIA DEL GOBIERNO ENTRANTE. ASIMISMO SE RECIBIERON \$ 20.3 MILLONES PARA LLEVAR ACABO LA IMPLEMENTACION DEL NUEVO SISTEMA DE JUSTICIA PENAL, CUMPLIENDO EL 95% DEL CONVENIO CON SETEC, ASI MISMO SE RECIBIERON \$ 22,673,977.66 DE RECURSOS FEDERALES PARA MOBILIARIO Y EQUIPAMIENTO PARA EDIFICIOS DE JUICIOS ORALES QUE SERAN ADMINISTRADOS POR EL FIDEICOMISO DE ADMINISTRACION Y FUENTE DE PAGO 2241.				
<b>PROSPECTIVA</b>				ESTA SECRETARIA CUMPLIO AL 100% CON LA META YA QUE SE LLEVARON ACABO RUEDAS DE PRENSA Y REUNIONES CON AUTORIDADES MUNICIPALES DE EN HERMOSILLO, OBREGON, NAVOJOA, CAJEME, NOGALES Y CABORCA PARA LA DIFUSION DEL NUEVO SISTEMA DE JUSTICIA PENAL Y ENTREGA DE FOLLETOS DE EL NUEVO SISTEMA DE JUSTICIA PENAL JUSTICIA Y SE PROGRAMA QUE PARA 2016 SE LLEVEN ACABO EN TODO EL ESTADO DE SONORA.				
<b>FACTOR DE COMPARACIÓN</b>				PROGRAMA OPERATIVO ANUAL				

 <p>ESTADO DE SONORA</p>	<p><b>GOBIERNO DEL ESTADO DE SONORA FICHA TECNICA PARA SEGUIMIENTO Y EVALUACION DE INDICADORES DE PROYECTOS Y PROCESOS</b></p>
---	--

<b>NUMERO Y NOMBRE DEL PROGRAMA:</b>		09 - CONDUCCIÓN DE LA POLÍTICAS GENERALES DE GOBIERNO	
<b>NOMBRE DEL PROCESO:</b>		APOYO Y ASESORÍA PARA LA CONDUCCIÓN DE LAS POLÍTICAS GUBERNAMENTALES	
<b>CLAVE PROGRAMATICA:</b>		21111A01090113131054	
<b>UNIDAD RESPONSABLE:</b>	TITULAR DEL EJECUTIVO	<b>UNIDAD EJECUTORA:</b>	COORDINACIÓN GENERAL DE ASESORES
<b>OBJETIVO DEL PROCESO:</b>		COLABORAR EN EL LOGRO DE LOS OBJETIVOS ESTRATÉGICOS DEL GOBERNADOR, MEDIANTE EL OTORGAMIENTO Y COORDINACIÓN DE ASESORÍAS ESPECIALIZADAS EN LOS DIFERENTES ASPECTOS VINCULADOS DIRECTAMENTE A LAS ATRIBUCIONES DEL EJECUTIVO ESTATAL.	

<b>DATOS DEL INDICADOR</b>			
<b>NOMBRE INDICADOR:</b>		INDICADOR DEL AVANCE DEL PROGRAMA DE ASESORÍAS ESPECIALIZADAS	
<b>UNIDAD DE MEDIDA:</b>	INFORME	<b>TIPO:</b>	PROGRAMÁTICO
<b>RESULTADO ESPERADO:</b>		CUMPLIR AL 100% LA META PROGRAMADA.	
<b>FORMULA CALCULO:</b>		INFORMES DE ASESORIAS EMITIDOS/ INFORMES PROGRAMADOS X 100	
<b>INTERPRETACION:</b>		MIDE EL CUMPLIMIENTO PORCENRUAL DE LA META PROGRAMADA	
<b>DIMENSION DEL INDICADOR:</b>	EFICIENCIA	<b>SENTIDO:</b>	ASCENDENTE
<b>VALOR:</b>	ACUMULABLE	<b>FRECUENCIA MEDICION:</b>	TRIMESTRAL

AVANCE DEL INDICADOR:				TRIMESTRE			TRIMESTRE 4	
META ANUAL	AVANCE DEL TRIMESTRE			AVANCE ACUMULADO			AVANCE RESPECTO DE LA META ANUAL	SEMAFORO
	PROGRAMADO	ALCANZADO	%	PROGRAMADO	ALCANZADO	%		
4	1	1	100	4	4	100	100	
<b>EVALUACIÓN CUALITATIVA</b>				DURANTE EL CUARTO TRIMESTRE ESTA UNIDAD HA CUMPLIDO CON LA META PROGRAMADA TENIENDO UN AVANCE DEL 87% APROXIMADAMENTE DEL PRESUPUESTO EJERCIDO CONTRA EL MODIFICADO, CON UNA VARIACIÓN DE ALREDEDOR DEL 13% EN LOS CAPITULOS 2000 Y 3000 CON RESPECTO AL PRESUPUESTO ORIGINAL, SIN EMBARGO SE OBSERVA QUE LA MAYOR PARTE DEL GASTO CORRESPONDE A LOS SERVICIOS DE CONSULTORIA				
<b>PROSPECTIVA</b>				SE CUMPLIERON LAS METAS PROGRAMADAS DE ACUERDO A LA OBSERVADO EN EL CUARTO TRIMESTRE, POR LO CUAL SE APLICARAN LAS POLÍTICAS DE REDUCCIÓN DEL GASTOS Y ASÍ CONTRIBUIR AL CORRECTO MANEJO DEL MISMO PARA LOS SIGUIENTES				
<b>FACTOR DE COMPARACIÓN</b>				PROGRAMA OPERATIVO ANUAL				




**GOBIERNO DEL ESTADO DE SONORA FICHA TECNICA PARA SEGUIMIENTO Y EVALUACION DE INDICADORES DE PROYECTOS Y PROCESOS**

<b>NUMERO Y NOMBRE DEL PROGRAMA:</b>		09 - CONDUCCIÓN DE LA POLÍTICAS GENERALES DE GOBIERNO	
<b>NOMBRE DEL PROCESO:</b>		ADMINISTRACIÓN, SERVICIOS Y MANTENIMIENTO DE PALACIO DE GOBIERNO Y UNIDADES ADSCRITAS AL EJECUTIVO ESTATAL	
<b>CLAVE PROGRAMATICA:</b>		21111A010A0113131021	
<b>UNIDAD RESPONSABLE:</b>	TITULAR DEL EJECUTIVO	<b>UNIDAD EJECUTORA:</b>	COORDINACIÓN EJECUTIVA DE ADMINISTRACIÓN
<b>OBJETIVO DEL PROCESO:</b>		LOGRAR LA EFICIENTE OPERACIÓN DE PALACIO DE GOBIERNO Y UNIDADES ADSCRITAS AL EJECUTIVO ESTATAL MEDIANTE EL MANEJO, TRÁMITE Y GESTIÓN DE SERVICIOS BÁSICOS Y DE MANTENIMIENTO	

**DATOS DEL INDICADOR**

<b>NOMBRE INDICADOR:</b>		INDICE DE CUMPLIMIENTO DEL PROGRAMA DE ATENCIÓN DE REQUERIMIENTOS OPERATIVOS DE PALACIO DE GOBIERNO Y UNIDADES ADSCRITAS	
<b>UNIDAD DE MEDIDA:</b>	REQUERIMIENTO	<b>TIPO:</b>	PROGRAMÁTICO
<b>RESULTADO ESPERADO:</b>		CUMPLIR AL 100% LA META PROGRAMADA	
<b>FORMULA CALCULO:</b>		REQUERIMIENTOS ATENDIDOS/ REQUERIMIENTOS PROGRAMADOS*100	
<b>INTERPRETACION:</b>		MIDE EL CUMPLIMIENTO PORCENTUAL DE LA META PROGRAMADA	
<b>DIMENSION DEL INDICADOR:</b>	EFICIENCIA	<b>SENTIDO:</b>	ASCENDENTE
<b>VALOR:</b>	ACUMULABLE	<b>FRECUENCIA MEDICION:</b>	TRIMESTRAL

AVANCE DEL INDICADOR:				TRIMESTRE			TRIMESTRE 4	
META ANUAL	AVANCE DEL TRIMESTRE			AVANCE ACUMULADO			AVANCE RESPECTO DE LA META ANUAL	SEMAFORO
	PROGRAMADO	ALCANZADO	%	PROGRAMADO	ALCANZADO	%		
4	1	1	100	4	4	100	100	
<b>EVALUACIÓN CUALITATIVA</b>				DURANTE EL CUARTO TRIMESTRE SE ALCANZÓ AL 100% LA META PROGRAMADA TRIMESTRAL Y ANUAL, AL REGISTRARSE UN INFORME EN CADA TRIMESTRE SOBRE LOS TRÁMITES Y GESTIONES QUE REALIZA LA COORDINACIÓN EJECUTIVA PARA GARANTIZAR LA OPERACIÓN DEL PALACIO DE GOBIERNO Y LAS UNIDADES ADSCRITAS. DE ESTA FORMA EL EJERCICIO DEL GASTO REPORTA UNA VARIACIÓN DEL 1% ANUAL CON RESPECTO AL PRESUPUESTO ORIGINAL AUTORIZADO A NIVEL UNIDAD, DONDE LAS VARIACIONES COMPENSADAS ENTRE CAPÍTULOS DE GASTO PERMITIERON EL LOGRO DE METAS Y LOS RESULTADOS DEL MANEJO DEL GASTO. CABE SEÑALAR QUE EL CAPÍTULO DE SERVICIOS GENERALES ABSORBE UNA MAYOR CANTIDAD DEL GASTO A NIVEL UNIDAD DEBIDO A LOS SERVICIOS DE MANTENIMIENTO, ARRENDAMIENTOS Y OTROS QUE REQUIEREN LAS UNIDADES Y PALACIO, ASIMISMO SE OBSERVA UN DEVENGADO EN LA ADQUISICIÓN DE EQUIPO DE CÓMPUTO NECESARIO PARA SUSTITUIR EQUIPO OBSOLETO ENTREGADO POR LA ADMINISTRACIÓN SALIENTE.				
<b>PROSPECTIVA</b>				SE CUMPLIERON LAS METAS PROGRAMADAS CON UN RESULTADO DEL 1% EN LA VARIACIÓN DEL GASTO RESPECTO AL ORIGINAL AUTORIZADO A NIVEL UNIDAD. LO CUAL PERMITIÓ CUMPLIR EL OBJETIVO DE APOYAR LA EFICIENTE OPERACIÓN DE LAS UNIDADES Y LOS SERVICIOS QUE DEMANDA LA OPERACIÓN INTEGRAL DEL PALACIO DE GOBIERNO.				
<b>FACTOR DE COMPARACIÓN</b>				PROGRAMA OPERATIVO ANUAL				


 <p>ESTADO DE SONORA</p>	<p><b>GOBIERNO DEL ESTADO DE SONORA FICHA TECNICA PARA SEGUIMIENTO Y EVALUACION DE INDICADORES DE PROYECTOS Y PROCESOS</b></p>
--	--

<b>NUMERO Y NOMBRE DEL PROGRAMA:</b>		09 - CONDUCCIÓN DE LA POLÍTICAS GENERALES DE GOBIERNO	
<b>NOMBRE DEL PROCESO:</b>		ADMINISTRACIÓN DE CASAS DE GOBIERNO	
<b>CLAVE PROGRAMATICA:</b>		21111A010A011313101Y	
<b>UNIDAD RESPONSABLE:</b>	TITULAR DEL EJECUTIVO	<b>UNIDAD EJECUTORA:</b>	COORDINACIÓN EJECUTIVA DE ADMINISTRACIÓN
<b>OBJETIVO DEL PROCESO:</b>		LOGRAR LA EFICIENTE OPERACIÓN DE LAS CASAS DE GOBIERNO MEDIANTE EL MANEJO, TRÁMITE Y GESTIÓN DE SERVICIOS BÁSICOS Y DE MANTENIMIENTO	

**DATOS DEL INDICADOR**

<b>NOMBRE INDICADOR:</b>		INDICE DE CUMPLIMIENTO DEL PROGRAMA DE ATENCIÓN DE CASAS DE GOBIERNO	
<b>UNIDAD DE MEDIDA:</b>	REQUERIMIENTO	<b>TIPO:</b>	PROGRAMÁTICO
<b>RESULTADO ESPERADO:</b>		CUMPLIR AL 100% LA META PROGRAMADA	
<b>FORMULA CALCULO:</b>		REQUERIMIENTOS REALIZADOS/REQUERIMIENTOS PROGRAMADOS*100	
<b>INTERPRETACION:</b>		MIDE EL CUMPLIMIENTO PORCENTUAL DE LA META PROGRAMADA	
<b>DIMENSION DEL INDICADOR:</b>	EFICIENCIA	<b>SENTIDO:</b>	ASCENDENTE
<b>VALOR:</b>	ACUMULABLE	<b>FRECUENCIA MEDICION:</b>	TRIMESTRAL

AVANCE DEL INDICADOR:				TRIMESTRE			TRIMESTRE 4	
META ANUAL	AVANCE DEL TRIMESTRE			AVANCE ACUMULADO			AVANCE RESPECTO DE LA META ANUAL	SEMAFORO
	PROGRAMADO	ALCANZADO	%	PROGRAMADO	ALCANZADO	%		
4	1	1	100	4	4	100	100	
<b>EVALUACIÓN CUALITATIVA</b>				DURANTE EL CUARTO TRIMESTRE SE CUMPLIÓ CON LA META ASIGNADA DE GENERAR UN REPORTE DE LOS SERVICIOS Y TRÁMITES REALIZADOS PARA APOYAR LA OPERACIÓN DE LAS CASAS DE GOBIERNO, ASIMISMO SE CUMPLIÓ AL 100% DE LA META ANUAL PROGRAMADA. DEL ANÁLISIS DE COMPORTAMIENTO DEL GASTO SE OBSERVA UNA VARIACIÓN DEL 1% EN EL GASTO DEVENGADO A NIVEL UNIDAD, LO CUAL ES CONGRUENTE CON LOS RESULTADOS ALCANZADOS QUE DENOTAN VARIACIONES COMPENSADAS ENTRE LOS PRINCIPALES CAPÍTULO DE GASTO. CABE SEÑALAR QUE LA MAYOR PARTE DEL EJERCICIO DEL GASTO DE LA UNIDAD SE CANALIZA EN EL CAPÍTULO DE SERVICIOS GENERALES DEBIDO A LA CONTRATACIÓN DE LOS SERVICIOS DE MANTENIMIENTO QUE IMPLICA LA OPERACIÓN DE LAS CASAS DE GOBIERNO, PALACIO DE GOBIERNO Y SERVICIOS DE LAS UNIDADES ADSCRITAS DEL EJECUTIVO.				
<b>PROSPECTIVA</b>				LA COOTRDINACIÓN EJECUTIVA ES RESPONSABLE DE GARANTIZAR LOS SERVICIOS BÁSICOS Y DE POYO QUE PERMITAN LA EFICIENTE OPERACIÓN DE LAS UNIDADES, LAS CASAS DE GOBIERNO Y PALACIO DE GOBIERNO LOGRANDO CONJUNTAR EL CUMPLIMIENTO DE LA METAS CON LOS RESULTADOS DEL EJERCICIO DEL GASTO OBTENIDOS AL CUARTO TRIMESTRE.				
<b>FACTOR DE COMPARACIÓN</b>				PROGRAMA OPERATIVO ANUAL.				

 <p>ESTADO DE SONORA</p>	<p><b>GOBIERNO DEL ESTADO DE SONORA FICHA TECNICA PARA SEGUIMIENTO Y EVALUACION DE INDICADORES DE PROYECTOS Y PROCESOS</b></p>
--	--

<b>NUMERO Y NOMBRE DEL PROGRAMA:</b>		09 - CONDUCCIÓN DE LA POLÍTICAS GENERALES DE GOBIERNO	
<b>NOMBRE DEL PROCESO:</b>		CONTROL Y SEGUIMIENTO ADMINISTRATIVO Y DE SERVICIOS DE LAS POLÍTICAS GUBERNAMENTALES	
<b>CLAVE PROGRAMATICA:</b>		21111A010A0113131006	
<b>UNIDAD RESPONSABLE:</b>	TITULAR DEL EJECUTIVO	<b>UNIDAD EJECUTORA:</b>	COORDINACIÓN EJECUTIVA DE ADMINISTRACIÓN
<b>OBJETIVO DEL PROCESO:</b>		LOGRAR UN EFICIENTE MANEJO DE LOS RECURSOS PÚBLICOS ASIGNADOS A LAS UNIDADES ADSCRITAS AL EJECUTIVO ESTATAL, MEDIANTE LA SUPERVISIÓN Y COORDINACIÓN DE ACCIONES ADMINISTRATIVAS	

**DATOS DEL INDICADOR**

<b>NOMBRE INDICADOR:</b>		INDICE DE ATENCIÓN DE REQUERIMIENTOS Y TRÁMITES ADMINISTRATIVOS	
<b>UNIDAD DE MEDIDA:</b>	TRAMITE	<b>TIPO:</b>	PROGRAMÁTICO
<b>RESULTADO ESPERADO:</b>		CUMPLIR AL 100% LA META PROGRAMADA	
<b>FORMULA CALCULO:</b>		NÚMERO DE TRAMITES REALIZADOS/TRAMITES PROGRAMADOS*100	
<b>INTERPRETACION:</b>		MIDE EL CUMPLIMIENTO PORCENTUAL DE LA META PROGRAMADA	
<b>DIMENSION DEL INDICADOR:</b>	EFICIENCIA	<b>SENTIDO:</b>	ASCENDENTE
<b>VALOR:</b>	ACUMULABLE	<b>FRECUENCIA MEDICION:</b>	TRIMESTRAL

AVANCE DEL INDICADOR:				TRIMESTRE			TRIMESTRE 4	SEMAFORO
META ANUAL	AVANCE DEL TRIMESTRE			AVANCE ACUMULADO			AVANCE RESPECTO DE LA META ANUAL	
	PROGRAMADO	ALCANZADO	%	PROGRAMADO	ALCANZADO	%		
1750	250	1216	486.4	1750	3609	206.22	206.22	
<b>EVALUACIÓN CUALITATIVA</b>				Durante el cuarto trimestre la coordinación ejecutiva superó la meta programada de 250 trámites en apoyo a las unidades, registrando 1,216 eventos, lo anterior también supera la meta anual establecida en 1,750 acciones. En cuanto al avance presupuestal se registra una variación del 2% respecto al presupuesto autorizado original, debido a variaciones entre los capítulos de gasto, principalmente los conceptos de servicios generales, lo cual es congruente con las metas alcanzadas donde al inicio de la presente administración se llevó a cabo la revisión de la operación de la unidad y prestadores de servicios, permitiendo control del gasto sin afectar el cumplimiento de las metas, por el contrario con los mismos recursos se incrementó el cumplimiento de cada meta.				
<b>PROSPECTIVA</b>				En este trimestre destaca el incremento del indicador trimestral debido al inicio de operaciones de la nueva administración y las acciones implementadas en el área de recursos humanos y servicios generales, lo que ha redundado en mayor eficiencia sin descuidar las metas				
<b>FACTOR DE COMPARACIÓN</b>				Programa Operativo Anual				






**GOBIERNO DEL ESTADO DE SONORA FICHA TECNICA PARA SEGUIMIENTO Y EVALUACION DE INDICADORES DE PROYECTOS Y PROCESOS**

<b>NUMERO Y NOMBRE DEL PROGRAMA:</b>		09 - CONDUCCIÓN DE LA POLÍTICAS GENERALES DE GOBIERNO	
<b>NOMBRE DEL PROCESO:</b>		CONTROL Y SEGUIMIENTO ADMINISTRATIVO Y DE SERVICIOS DE LAS POLÍTICAS GUBERNAMENTALES	
<b>CLAVE PROGRAMATICA:</b>		21111A010A0113131006	
<b>UNIDAD RESPONSABLE:</b>	TITULAR DEL EJECUTIVO	<b>UNIDAD EJECUTORA:</b>	COORDINACIÓN EJECUTIVA DE ADMINISTRACIÓN
<b>OBJETIVO DEL PROCESO:</b>		LOGRAR UN EFICIENTE MANEJO DE LOS RECURSOS PÚBLICOS ASIGNADOS A LAS UNIDADES ADSCRITAS AL EJECUTIVO ESTATAL, MEDIANTE LA SUPERVISIÓN Y COORDINACIÓN DE ACCIONES ADMINISTRATIVAS	

**DATOS DEL INDICADOR**

<b>NOMBRE INDICADOR:</b>		INDICE DE CUMPLIMIENTO EN LA ELABORACIÓN DE INFORMES INSTITUCIONALES	
<b>UNIDAD DE MEDIDA:</b>	INFORME	<b>TIPO:</b>	PROGRAMÁTICO
<b>RESULTADO ESPERADO:</b>		CUMPLIR AL 100% LA META PROGRAMADA	
<b>FORMULA CALCULO:</b>		INFORMES REALIZADOS/INFORMES PROGRAMADOS*100	
<b>INTERPRETACION:</b>		MIDE EL CUMPLIMIENTO PORCENTUAL DE LA META PROGHRAMADA	
<b>DIMENSION DEL INDICADOR:</b>	EFICIENCIA	<b>SENTIDO:</b>	ASCENDENTE
<b>VALOR:</b>	ACUMULABLE	<b>FRECUENCIA MEDICION:</b>	TRIMESTRAL


AVANCE DEL INDICADOR:				TRIMESTRE			TRIMESTRE 4	
META ANUAL	AVANCE DEL TRIMESTRE			AVANCE ACUMULADO			AVANCE RESPECTO DE LA META ANUAL	SEMAFORO
	PROGRAMADO	ALCANZADO	%	PROGRAMADO	ALCANZADO	%		
4	1	1	100	4	4	100	100	
<b>EVALUACIÓN CUALITATIVA</b>				Durante este trimestre se cumplió al 100% de la meta programada anual y trimestral, lo cual es congruente con el avance en el ejercicio del gasto que presenta una variación del 2%, en virtud de modificaciones compensadas entre capítulos del gasto donde el capítulo de servicios generales concentra la mayor parte en virtud de los servicios que se proporcionas a las unidades adscritas, casas de gobierno y palacio de gobierno.				
<b>PROSPECTIVA</b>				En este trimestre se emitió un reporte institucional del avance programático presupuestal que integra a las unidades adscritas, de esta forma se cumple lo programado anual y trimestral al 100%. Cabe señalar que el comportamiento del gasto representa la conjugación de los resultados de todas las metas asignadas a esta unidad y el incremento de alguna meta en particular no impacta proporcionalmente el gasto devengado por tratarse de un área de apoyo administrativo.				
<b>FACTOR DE COMPARACIÓN</b>				Programa Operativo Anual				

 <p>ESTADO DE SONORA</p>	<p><b>GOBIERNO DEL ESTADO DE SONORA FICHA TECNICA PARA SEGUIMIENTO Y EVALUACION DE INDICADORES DE PROYECTOS Y PROCESOS</b></p>
---	--

<b>NUMERO Y NOMBRE DEL PROGRAMA:</b>		09 - CONDUCCIÓN DE LA POLÍTICAS GENERALES DE GOBIERNO	
<b>NOMBRE DEL PROCESO:</b>		ENLACE INSTITUCIONAL	
<b>CLAVE PROGRAMATICA:</b>		21111A010B011313203B	
<b>UNIDAD RESPONSABLE:</b>	TITULAR DEL EJECUTIVO	<b>UNIDAD EJECUTORA:</b>	REPRESENTACIÓN DE SONORA EN EL D.F.
<b>OBJETIVO DEL PROCESO:</b>		LOGRAR LA EFICAZ REPRESENTACIÓN DEL GOBIERNO DE SONORA ENTRE LAS DEPENDENCIAS FEDERALES Y DE OTRAS ENTIDADES FEDERATIVAS MEDIANTE EL TRÁMITE Y GESTIÓN DE LOS ASUNTOS ENCOMENDADOS	

<b>DATOS DEL INDICADOR</b>			
<b>NOMBRE INDICADOR:</b>		INDICADOR DE EFICIENCIA EN LA GESTIÓN DE ASUNTOS ENCOMENDADOS A LA REPRESENTACIÓN EN EL DF	
<b>UNIDAD DE MEDIDA:</b>	ASUNTO	<b>TIPO:</b>	PROGRAMÁTICO
<b>RESULTADO ESPERADO:</b>		CUMPLIR AL 100% LA META PROGRAMADA	
<b>FORMULA CALCULO:</b>		ASUNTOS ATENDIDOS/ASUNTOS PROGRAMADOS*100	
<b>INTERPRETACION:</b>		MIDE EL CUMPLIMIENTO PORCENTUAL DE LA META PROGRAMADA	
<b>DIMENSION DEL INDICADOR:</b>	EFICIENCIA	<b>SENTIDO:</b>	ASCENDENTE
<b>VALOR:</b>	ACUMULABLE	<b>FRECUENCIA MEDICION:</b>	TRIMESTRAL

AVANCE DEL INDICADOR:				TRIMESTRE			TRIMESTRE 4	
META ANUAL	AVANCE DEL TRIMESTRE			AVANCE ACUMULADO			AVANCE RESPECTO DE LA META ANUAL	SEMAFORO
	PROGRAMADO	ALCANZADO	%	PROGRAMADO	ALCANZADO	%		
775	100	281	281	775	1544	199.22	199.22	
<b>EVALUACIÓN CUALITATIVA</b>				DURANTE ESTE TRIMESTRE LA REPRESENTACIÓN DE SONORA EN EL D.F. PRESENTA UN MANEJO EQUILIBRADO DEL CUMPLIMIENTO DE METAS, RESPECTO AL EJERCICIO DEL GASTO, CON LA REALIZACIÓN DE 281 ASUNTOS ATENDIDOS LO QUE REPRESENTA UN CUMPLIMIENTO DEL 281% DE LA META TRIMESTRAL, SUPERANDO LA META PROGRAMADA, LO CUAL ES CONGRUENTE CON EL GASTO OBSERVADO A NIVEL UNIDAD EJECUTORA DONDE SE APRECIA UNA VARIACIÓN DEL PRESUPUESTO MODIFICADO RESPECTO AL ORIGINAL LO ANTERIOR OBEDECE EN LO FUNDAMENTAL A LA REDUCCIÓN EN EL CAPÍTULO DE SERVICIOS PERSONALES Y VARIACIONES COMPENSADAS EN OTROS CAPÍTULOS DE GASTO, POR OTRA PARTE EL DEVENGADO REGISTRA UN AVANCE RESPECTO AL PRESUPUESTO ORIGINAL DONDE EL CAPÍTULO DE SERVICIOS PERSONALES REPRESENTA CASI LA TOTALIDAD DEL DEVENGADO EN VIRTUD QUE LOS CAPÍTULOS 2000 Y 3000 ATENDIERON SERVICIOS BÁSICOS DE OPERACIÓN Y CONTRATOS DE SERVICIOS.				
<b>PROSPECTIVA</b>				EN BASE A LOS RESULTADOS OBTENIDOS EN EL PRESENTE TRIMESTRE AUNADO AL LOS TRIMESTRES ANTERIORES SE LOGRO NO SOLO ALCANZAR LAS METAS PROYECTADAS DE ATENCIÓN DE REQUERIMIENTOS REGISTRADOS EN LA REPRESENTACIÓN DE SONORA EN EL DF, SINO SUPERARLAS EN UN 199%				
<b>FACTOR DE COMPARACIÓN</b>				PROGRAMA OPERATIVO ANUAL				

 <p>ESTADO DE SONORA</p>	<b>GOBIERNO DEL ESTADO DE SONORA FICHA TECNICA PARA SEGUIMIENTO Y EVALUACION DE INDICADORES DE PROYECTOS Y PROCESOS</b>
---	---

<b>NUMERO Y NOMBRE DEL PROGRAMA:</b>		09 - CONDUCCIÓN DE LA POLÍTICAS GENERALES DE GOBIERNO	
<b>NOMBRE DEL PROCESO:</b>		ENLACE INSTITUCIONAL	
<b>CLAVE PROGRAMATICA:</b>		21111A010B011313203B	
<b>UNIDAD RESPONSABLE:</b>	TITULAR DEL EJECUTIVO	<b>UNIDAD EJECUTORA:</b>	REPRESENTACIÓN DE SONORA EN EL D.F.
<b>OBJETIVO DEL PROCESO:</b>		LOGRAR LA EFICAZ REPRESENTACIÓN DEL GOBIERNO DE SONORA ENTRE LAS DEPENDENCIAS FEDERALES Y DE OTRAS ENTIDADES FEDERATIVAS MEDIANTE EL TRÁMITE Y GESTIÓN DE LOS ASUNTOS ENCOMENDADOS	

<b>DATOS DEL INDICADOR</b>			
<b>NOMBRE INDICADOR:</b>		EFICIENCIA DE LAS ACCIONES DE SEGURIDAD REALIZADAS	
<b>UNIDAD DE MEDIDA:</b>	ACCION	<b>TIPO:</b>	PROGRAMÁTICO
<b>RESULTADO ESPERADO:</b>		COBERTURA TOTAL DE LOS REQUERIMIENTOS DE SEGURIDAD PARA EL GOBERNADOR Y FUNCIONARIOS	
<b>FORMULA CALCULO:</b>		ACCIONES DE SDEGURIDAD REALIZADAS/ACCIONES DE SEGURIDAD PROGRAMADAS*100	
<b>INTERPRETACION:</b>		MIDE EL CUMPLIMIENTO PORCENTUAL DE LA META PROGRAMADA	
<b>DIMENSION DEL INDICADOR:</b>	EFICIENCIA	<b>SENTIDO:</b>	ASCENDENTE
<b>VALOR:</b>	ACUMULABLE	<b>FRECUENCIA MEDICION:</b>	TRIMESTRAL

AVANCE DEL INDICADOR:				TRIMESTRE			TRIMESTRE 4	
META ANUAL	AVANCE DEL TRIMESTRE			AVANCE ACUMULADO			AVANCE RESPECTO DE LA META ANUAL	SEMAFORO
	PROGRAMADO	ALCANZADO	%	PROGRAMADO	ALCANZADO	%		
126	18	31	172.22	126	150	119.04	119.04	
<b>EVALUACIÓN CUALITATIVA</b>				DURANTE ESTE TRIMESTRE LA REPRESENTACIÓN DE SONORA EN EL D.F. PRESENTA UN MANEJO EQUILIBRADO DEL CUMPLIMIENTO DE METAS RESPECTO AL EJERCICIO DEL GASTO CON LA REALIZACIÓN DE 31 ACCIONES DE SEGURIDAD PARA EL TITULAR DEL PODER EJECUTIVO Y TITULARES DE DEPENDENCIAS DURANTE SU ESTANCIA EN LA CIUDAD DE MÉXICO PARA LA ATENCIÓN DE ASUNTOS OFICIALES LO QUE REPRESENTA UN CUMPLIMIENTO DEL 172% DE LA METAS TRIMESTRAL. LO CUAL ES CONGRUENTE CON EL GASTO OBSERVADO A NIVEL UNIDAD EJECUTORA DONDE SE APRECIA UNA VARIACIÓN DEL PRESUPUESTO MODIFICADO RESPECTO AL ORIGINAL LO ANTERIOR OBEDECE EN LO FUNDAMENTAL A LA REDUCCIÓN EN EL CAPÍTULO DE SERVICIOS PERSONALES Y VARIACIONES COMPENSADAS EN OTROS CAPÍTULOS DE GASTO POR OTRA PARTE EL DEVENGADO REGISTRA UN AVANCE RESPECTO AL PRESUPUESTO ORIGINAL DONDE EL CAPÍTULO DE SERVICIOS PERSONALES REPRESENTA CASI LA TOTALIDAD DEL DEVENGADO EN VIRTUD QUE LOS CAPÍTULOS 2000 Y 3000 ATENDIERON SERVICIOS BÁSICOS DE OPERACIÓN Y CONTRATOS DE SERVICIOS DURANTE ESTE PERIODO.				
<b>PROSPECTIVA</b>				TAL COMO SE PROYECTO EN BASE AL COMPORTAMIENTO DE LOS TRIMESTRES ANTERIORES AUNADOS AL PRESENTE, LA META PROGRAMADA DE ACCIONES DE SEGURIDAD QUE BRINDA LA REPRESENTACIÓN DE SONORA EN EL D.F., FUE REBASADA; YA QUE EL RESULTADO ACUMULADO ALCANZADO REPRESENTA EL 119 % DE LA META ANUAL PROGRAMADA, DE ESTA FORMA SE OBSERVA EQUILIBRIO EN EL COMPORTAMIENTO DEL GASTO A NIVEL UNIDAD EJECUTORA, CON UNA VARIACIÓN DEL MODIFICADO MOTIVADO POR REDUCCIÓN EN EL CAPÍTULO DE SERVICIOS PERSONALES Y VARIACIONES COMPENSADAS EN LOS CAPÍTULOS DE GASTO DE OPERACIÓN.				
<b>FACTOR DE COMPARACIÓN</b>				PROGRAMA OPERATIVO ANUAL				



**Secretaría de Gobierno**

---