

Estado de Situación Financiera - Detallado - LDF


Al 31 de diciembre de 2018 y al 30 de noviembre de 2019 (b)

TRIMESTRE: CUARTO

(PESOS)

Concepto (c)	2019	31 de diciembre de 2018	Concepto (c)	2019	31 de diciembre de 2018
ACTIVO			PASIVO		
Activo Circulante			Activo Circulante		
a. Efectivo y Equivalentes (a=a1+a2+a3+a4+a5+a6+a7)	11,530,621	11,889,892	a. Cuentas por Pagar a Corto Plazo (a=a1+a2+a3+a4+a5+a6+a7+a8+a9)	12,745,964	10,781,112
a1) Efectivo	5,000	-	a1) Servicios Personales por Pagar a Corto Plazo	1,131,743	-
a2) Bancos/Tesorería	1,183,452	1,295,120	a2) Proveedores por Pagar a Corto Plazo	133,305	837,147
a3) Bancos/Dependencias y Otros	5,143,502	5,304,347	a3) Contratistas por Obras Públicas por Pagar a Corto Plazo	-	-
a4) Inversiones Temporales (Hasta 3 meses)	5,198,668	4,950,175	a4) Participaciones y Aportaciones por Pagar a Corto Plazo	-	-
a5) Fondos con Afectación Específica	-	340,249	a5) Transferencias Otorgadas por Pagar a Corto Plazo	-	-
a6) Depósitos de Fondos de Terceros en Garantía y/o Administración	-	-	a6) Intereses, Comisiones y Otros Gastos de la Deuda Pública por Pagar a Corto Plazo	-	-
a7) Otros Efectivos y Equivalentes	-	-	a7) Retenciones y Contribuciones por Pagar a Corto Plazo	127,850	253,726
b. Derechos a Recibir Efectivo o Equivalentes (b=b1+b2+b3+b4+b5+b6+b7)	90,531	95,939	a8) Devoluciones de la Ley de Ingresos por Pagar a Corto Plazo	-	-
b1) Inversiones Financieras de Corto Plazo	-	-	a9) Otras Cuentas por Pagar a Corto Plazo	11,353,066	9,690,239
b2) Cuentas por Cobrar a Corto Plazo	54,194	58,453	b. Documentos por Pagar a Corto Plazo (b=b1+b2+b3)	-	-
b3) Deudores Diversos por Cobrar a Corto Plazo	115	10	b1) Documentos Comerciales por Pagar a Corto Plazo	-	-
b4) Ingresos por Recuperar a Corto Plazo	-	-	b2) Documentos con Contratistas por Obras Públicas por Pagar a Corto Plazo	-	-
b5) Deudores por Anticipos de la Tesorería a Corto Plazo	-	-	b3) Otros Documentos por Pagar a Corto Plazo	-	-
b6) Préstamos Otorgados a Corto Plazo	-	-	c. Porción a Corto Plazo de la Deuda Pública a Largo Plazo (c=c1+c2)	-	-
b7) Otros Derechos a Recibir Efectivo o Equivalentes a Corto Plazo	36,223	37,497	c1) Porción a Corto Plazo de la Deuda Pública	-	-
c. Derechos a Recibir Bienes o Servicios (c=c1+c2+c3+c4+c5)			c2) Porción a Corto Plazo de Arrendamiento Financiero	-	-
c1) Anticipo a Proveedores por Adquisición de Bienes y Prestación de Servicios a Corto Plazo	-	-	d. Títulos y Valores a Corto Plazo	-	-
c2) Anticipo a Proveedores por Adquisición de Bienes Inmuebles y Muebles a Corto Plazo	-	-	e. Pasivos Diferidos a Corto Plazo (e=e1+e2+e3)	13,120	13,120
c3) Anticipo a Proveedores por Adquisición de Bienes Intangibles a Corto Plazo	-	-	e1) Ingresos Cobrados por Adelantado a Corto Plazo	-	-
c4) Anticipo a Contratistas por Obras Públicas a Corto Plazo	-	-	e2) Intereses Cobrados por Adelantado a Corto Plazo	-	-
c5) Otros Derechos a Recibir Bienes o Servicios a Corto Plazo	-	-	e3) Otros Pasivos Diferidos a Corto Plazo	13,120	13,120
d. Inventarios (d=d1+d2+d3+d4+d5)			f. Fondos y Bienes de Terceros en Garantía y/o Administración a Corto Plazo (f=f1+f2+f3+f4+f5+f6)	122	17
d1) Inventario de Mercancías para Venta	-	-	f1) Fondos en Garantía a Corto Plazo	-	-
d2) Inventario de Mercancías Terminadas	-	-	f2) Fondos en Administración a Corto Plazo	-	-
d3) Inventario de Mercancías en Proceso de Elaboración	-	-	f3) Fondos Contingentes a Corto Plazo	-	-
d4) Inventario de Materias Primas, Materiales y Suministros para Producción	-	-	f4) Fondos de Fidelcomisos, Mandatos y Contratos Análogos a Corto Plazo	-	-
d5) Bienes en Tránsito	-	-	f5) Otros Fondos de Terceros en Garantía y/o Administración a Corto Plazo	122	17
e. Almacenes	-	-	f6) Valores y Bienes en Garantía a Corto Plazo	-	-

Concepto (c)	2019	31 de diciembre de 2018	Concepto (c)	2019	31 de diciembre de 2018
f. Estimación por Pérdida o Deterioro de Activos Circulantes (f1+f2)	-	-	g. Provisiones a Corto Plazo (g=g1+g2+g3)	-	-
f1) Estimaciones para Cuentas Incobrables por Derechos a Recibir Efectivo o Equivalentes	-	-	g1) Provisión para Demandas y Juicios a Corto Plazo	-	-
f2) Estimación por Deterioro de Inventarios	-	-	g2) Provisión para Contingencias a Corto Plazo	-	-
g. Otros Activos Circulantes (g=g1+g2+g3+g4)	-	-	g3) Otras Provisiones a Corto Plazo	-	-
g1) Valores en Garantía	-	-	h. Otros Pasivos a Corto Plazo (h=h1+h2+h3)	-	-
g2) Bienes en Garantía (excluye depósitos de fondos)	-	-	h1) Ingresos por Clasificar	-	-
g3) Bienes Derivados de Embargos, Decomisos, Aseguramientos y Dación en Pago	-	-	h2) Recaudación por Participar	-	-
g4) Adquisición con Fondos de Terceros	-	-	h3) Otros Pasivos Circulantes	-	-
IA. Total de Activos Circulantes (IA = a + b + c + d + e + f + g)	11,621,152	11,985,831	IIA. Total de Pasivos Circulantes (IIA = a + b + c + d + e + f + g + h)	12,759,206	10,794,249
Activo No Circulante	-	-	Pasivo No Circulante	-	-
a. Inversiones Financieras a Largo Plazo	-	-	a. Cuentas por Pagar a Largo Plazo	-	-
b. Derechos a Recibir Efectivo o Equivalentes a Largo Plazo	54,869,449	54,869,449	b. Documentos por Pagar a Largo Plazo	-	-
c. Bienes Inmuebles, Infraestructura y Construcciones en Proceso	20,346,796	20,304,845	c. Deuda Pública a Largo Plazo	-	-
d. Bienes Muebles	-	-	d. Pasivos Diferidos a Largo Plazo	-	-
e. Activos Intangibles	430,416	430,416	e. Fondos y Bienes de Terceros en Garantía y/o en Administración a Largo Plazo	-	-
f. Depreciación, Deterioro y Amortización Acumulada de Bienes	-	-	f. Provisiones a Largo Plazo	-	-
g. Activos Diferidos	14,696,941	11,589,560	IIIB. Total de Pasivos No Circulantes (IIIB=a + b + c + d + e + f)	-	-
h. Estimación por Pérdida o Deterioro de Activos no Circulantes	-	-	II. Total del Pasivo (II = IIA + IIIB)	12,759,206	10,794,249
i. Otros Activos no Circulantes	-	-	HACIENDA PÚBLICA/PATRIMONIO	-	-
IB. Total de Activos No Circulantes (IB = a + b + c + d + e + f + g + h + i)	60,949,720	64,015,149	IIIA. Hacienda Pública/Patrimonio Contribuido (IIIA = a + b + c)	66,513,007	66,513,007
I. Total del Activo (I = IA + IB)	72,570,872	76,000,980	a. Aportaciones	4,522,571	4,522,571
			b. Donaciones de Capital	61,990,436	61,990,436
			c. Actualización de la Hacienda Pública/Patrimonio	-	-
			IIIB. Hacienda Pública/Patrimonio Generado (IIIB = a + b + c + d + e)	6,701,340	1,306,275
			a. Resultados del Ejercicio (Ahorro Desahorro)	4,738,843	3,995,576
			b. Resultados de Ejercicios Anteriores	1,538,695	2,456,881
			c. Revalúos	-	-
			d. Reservas	312,783	312,783
			e. Rectificaciones de Resultados de Ejercicios Anteriores	423,802	80,363
			IIIC. Exceso o Insuficiencia en la Actualización de la Hacienda Pública/Patrimonio (IIIC=a+b)	-	-
			a. Resultado por Posición Monetaria	-	-
			b. Resultado por Tenencia de Activos no Monetarios	-	-
			III. Total Hacienda Pública/Patrimonio (III = IIIA + IIIB + IIIC)	59,811,667	65,206,731
			IV. Total del Pasivo y Hacienda Pública/Patrimonio (IV = II+III)	72,570,872	76,000,980



15, 820,679.16

Presupuesto modificado ejercicio 2019


1, 187,840.63


Presupuesto pendiente de ejercer 2019

17, 008,519.79

Presupuesto Devengado de ejercicio 2019

Concepto (c)	2019	31 de diciembre de 2018	Concepto (c)	2019	31 de diciembre de 2018
Presupuesto pagado ejercicio 2019	14,019,307.27				
Presupuesto de Ingresos modificado 2019		15,744,086.12			
Presupuesto pendiente de radicar ejercicio 2019	670,303.00				
Presupuesto recaudado ejercicio 2019	15,073,783.12				
Prov. adeudo gobierno del estado ejercicio 2010	3,913,021.00				
Adeudo Gob. Del estado pendiente de cobrar		3,913,021.00			
Prov. adeudo gobierno del estado ejercicio 2011	2,465,792.00				
Adeudo Gob. Del estado pendiente de cobrar		2,465,792.00			
Prov. adeudo gobierno del estado ejercicio 2012	5,041,339.00				
Adeudo Gob. Del estado pendiente de cobrar		5,041,339.00			
Prov. adeudo gobierno del estado ejercicio 2013	4,812,745.00				
Adeudo Gob. Del estado pendiente de cobrar		4,812,745.00			
Prov. adeudo gobierno del estado ejercicio 2014	5,770,204.00				
Adeudo Gob. Del estado pendiente de cobrar		5,770,204.00			
Prov. adeudo gobierno del estado ejercicio 2015	5,156,755.85				
Adeudo Gob. Del estado pendiente de cobrar		5,156,755.85			
Prov. adeudo gobierno del estado ejercicio 2016	4,148,723.59				
Adeudo Gob. Del estado pendiente de cobrar		4,148,723.59			
Prov. adeudo gobierno del estado ejercicio 2017	1,674,385.37				
Adeudo Gob. Del estado pendiente de cobrar		1,674,385.37			
Prov. adeudo gobierno del estado ejercicio 2018	3,631,728.00				
Adeudo Gob. Del estado pendiente de cobrar		3,631,728.00			


 M.I. Santos Vega Borbón
 Director de Administración y Finanzas


 Profesor Jesús Manuel Osuna Durán
 Rector de la Universidad