

Ejercicio del Presupuesto		Egresos Aprobado Anual (1)	Ampliaciones/ (Reducciones) (2)	Egresos Modificado Anual (3=1+2)	Egresos Devengado Anual (4)	Egresos Pagado Anual (5)	Egresos Devengado Trimestral (6)	Egresos Pagado Trimestral (7)	Subejercicio (8 = 3 - 4)	% Avance Anual (9= 4/3)
Partida/Descripción										
29201	Refacciones y Accesorios Menores de Edificios	1,518	-1,169	349			0	0	349	0%
293	Refacciones y Accesorios menores de mobiliario y e	0		0	0	0	0	0	0	
29301	Refacciones y Accesorios menores de mobiliario y e	0		0			0	0	0	
294	Refacciones y accesorios menores de equipo de con	19,897	-7,371	12,526	12,526	12,526	7,887	7,887	0	100%
29401	Refacciones y accesorios menores de equipo de con	19,897	-7,371	12,526	12,526	12,526	7,887	7,887	0	100%
295	Refacciones y accesorios menores de equipo e instr	0		0	0	0	0	0	0	
29501	Refacciones y accesorios menores de equipo e instr	0		0	0	0	0	0	0	
296	Refacciones y accesorios menores de equipo de tras	88,599	43,192	130,949	130,540	119,256	31,401	20,117	409	100%
29601	Refacciones y accesorios menores de equipo de tras	88,282	42,667	130,949	130,540	119,256	31,401	20,117	409	100%
29901	Refacciones y accesorios menores otros bienes mue	317	525	842	842	842	842	842	1	100%
3000	Servicios generales	5,729,256	14,619,582	20,348,838	18,981,532	18,326,465	4,788,103	4,430,767	1,367,307	93%
3100	Servicios básicos	454,349	10,546	464,895	342,323	289,045	85,643	94,244	122,572	74%
311	Energía eléctrica	249,921	0	249,921	139,203	106,024	30,832	40,144	110,718	56%
31101	Energía eléctrica	249,921		249,921	139,203	106,024	30,832	40,144	110,718	56%
31103	Servicios e instalaciones para centros escolares	0		0			0	0	0	
312	Gas	0		0	0	0	0	0	0	
31201	Gas	0		0			0	0	0	
313	Agua	25,365		25,365	16,152	10,540	6,908	6,451	9,213	64%
31301	Agua	25,365		25,365	16,152	10,540	6,908	6,451	9,213	64%
314	Telefonía tradicional	90,816	25,884	116,700	116,700	106,548	30,052	29,822	0	100%
31401	Telefonía tradicional	90,816	25,884	116,700	116,700	106,548	30,052	29,822	0	100%
315	Telefonía celular	0	3,048	3,048	3,048	3,048	3,048	3,048	0	
31501	Telefonía celular	0	3,048	3,048	3,048	3,048	3,048	3,048	0	
317	Servicios de acceso a internet, redes y procesamiento de información	72,247	-18,386	53,861	52,941	48,606	13,844	13,820	920	98%
31701	Servicios de acceso a internet, redes y procesamiento de información	72,247	-18,386	53,861	52,941	48,606	13,844	13,820	920	98%
318	Servicios postales y telegráficos	16,000		16,000	14,279	14,279	958	958	1,721	89%
31801	Servicio postal	16,000		16,000	14,279	14,279	958	958	1,721	89%
3200	Servicio de arrendamiento	476,544	1,537	478,081	462,529	436,862	129,005	137,964	15,552	97%
322	Arrendamiento de Edificios	444,552		444,552	428,999	405,028	119,950	130,604	15,553	97%
32201	Arrendamiento de Edificios	444,552		444,552	428,999	405,028	119,950	130,604	15,553	97%
323	Arrendamiento de mobiliario y equipo de administr	31,992	1,537	33,529	33,529	31,835	9,055	7,360	0	100%
32301	Arrendamiento de mobiliario y equipo	31,992	1,537	33,529	33,529	31,835	9,055	7,360	0	100%
32302	Arrendamiento de Bienes Informáticos	0		0			0	0	0	
326	Arrendamiento maquinaria, otros equipos y herram	0		0	0	0	0	0	0	
32601	Arrendamiento maquinaria, otros equipos y herram	0		0	0	0	0	0	0	
327	Arrendamiento de activos intangibles	0		0	0	0	0	0	0	
32701	Patentes, regalías y otros	0		0	0	0	0	0	0	
3300	Servicios profesionales, científicos, técnicos y otros servicios	3,467,675	12,845,403	16,313,078	15,550,608	15,062,956	3,544,769	3,157,029	762,470	95%
331	Servicios legales, de contabilidad, auditorías y relaci	0		0	0	0	0	0	0	
33101	Servicios legales, de contabilidad, auditorías y relaci	0		0	0	0	0	0	0	

INSTITUTO SONORENSE DE LAMUJER

Ejercicio del Presupuesto		Egresos Aprobado Anual (1)	Ampliaciones/ (Reducciones) (2)	Egresos Modificado Anual (3=1+2)	Egresos Devengado Anual (4)	Egresos Pagado Anual (5)	Egresos Devengado Trimestral (6)	Egresos Pagado Trimestral (7)	Subejercicio (8 = 3 - 4)	% Avance Anual (9= 4/3)
Partida/Descripción										
332	Servicios de diseño, arquitectura, ingeniería	0		0	0	0	0	0	0	
33201	Servicios de diseño, arquitectura, ingeniería	0		0	0	0	0	0	0	
333	Servicios de consultoría en tecnologías de la informa	1,312	35,303	36,615	36,615	36,615	35,223	35,223	0	100%
33301	Servicios de Informática	1,312	35,303	36,615	36,615	36,615	35,223	35,223	0	100%
334	Servicios de capacitación	3,397,608	12,264,587	15,662,195	14,900,440	14,480,140	3,415,204	3,042,768	761,754	95%
33401	Servicios de capacitación	3,397,608	12,014,587	15,412,195	14,650,440	14,230,140	3,415,204	3,042,768	761,754	95%
33501	Estudios e Investigaciones	0	250,000	250,000	250,000	250,000	0	0	0	100%
336	Servicios de apoyo administrativo, traducción, fotoc	13,000	545,513	558,513	558,513	528,137	82,581	70,981	0	100%
33603	Impresiones y publicaciones oficiales	13,000	545,513	558,513	558,513	528,137	82,581	70,981	0	100%
33605	Licitaciones, convenios y convocatorias	0		0			0	0	0	
338	Servicios de vigilancia	55,755		55,755	55,040	18,064	11,762	8,058	715	99%
33801	Servicios de vigilancia	55,755		55,755	55,040	18,064	11,762	8,058	715	99%
339	Servicios Profesionales, científicos y técnicos integra	0		0	0	0	0	0	0	
33902	Servicios integrales	0		0	0	0	0	0	0	
3400	Servicios financieros, bancarios y comerciales	99,150	0	99,150	7,415	7,415	2,386	2,386	91,735	7%
341	Servicios financieros y bancarios	14,150	0	14,150	7,415	7,415	2,386	2,386	6,735	52%
34101	Servicios financieros y bancarios	14,150	0	14,150	7,415	7,415	2,386	2,386	6,735	52%
344	Seguros de responsabilidad patrimonial y fianzas	0		0	0	0	0	0	0	
34401	Seguros de responsabilidad patrimonial y fianzas	0		0	0	0	0	0	0	
345	Seguros de bienes patrimoniales	85,000	0	85,000	0	0	0	0	85,000	0%
34501	Seguros de bienes patrimoniales	85,000	0	85,000	0	0	0	0	85,000	0%
346	Almacenaje, envase y embalaje	0		0	0	0	0	0	0	
34601	Almacenaje, envase y embalaje	0		0	0	0	0	0	0	
347	Fletes y maniobras	0		0	0	0	0	0	0	
34701	Fletes y maniobras	0		0	0	0	0	0	0	
3500	Servicios mantenimiento y conservación e instalació	351,410	327,302	678,712	530,830	444,680	365,216	356,629	147,882	78%
351	Conservación y mantenimiento menor de inmueble	73,702	211,490	285,192	285,191	247,718	223,557	219,831	0	100%
35101	Mantenimiento y conservación de inmuebles	73,702	211,490	285,192	285,191	247,718	223,557	219,831	0	100%
35102	Mantenimiento y conservación de áreas deportivas	0		0	0	0	0	0	0	
352	Instalación, reparación y mantenimiento de mobili	9,601	-3,000	6,601	2,158	0	0	0	4,443	33%
35201	Mantenimiento y conservación de mobiliario y equipo	9,601	-3,000	6,601	2,158	0	0	0	4,443	33%
35202	Mantenimiento y conservación de mobiliario y equipo para escuelas, laboratorios y talleres	0		0	0	0	0	0	0	
353	Instalación, reparación y mantenimiento de equipo	147,786	59,833	207,619	68,417	68,417	59,833	59,833	139,202	33%
35301	Instalaciones	15,786	59,833	75,619	67,953	67,953	59,833	59,833	7,666	90%
35302	Mantenimiento y conservación de bienes informátic	132,000		132,000	464	464	0	0	131,536	0%
355	Reparación y mantenimiento de equipo de transpor	50,121	23,020	73,141	73,141	73,141	31,282	31,282	0	100%
35501	Mantenimiento de equipo de transporte	50,121	23,020	73,141	73,141	73,141	31,282	31,282	0	100%
357	Instalación, reparación y mantenimiento de maquinaria, otros equipos y herramientas	55,200		55,200	50,578	14,696	11,022	7,348	4,622	92%
35701	Mantenimiento y conservación de maquinaria y equ	55,200		55,200	50,578	14,696	11,022	7,348	4,622	92%

Ejercicio del Presupuesto	Egresos Aprobado Anual (1)	Ampliaciones/ (Reducciones) (2)	Egresos Modificado Anual (3=1+2)	Egresos Devengado Anual (4)	Egresos Pagado Anual (5)	Egresos Devengado Trimestral (6)	Egresos Pagado Trimestral (7)	Subejercicio (8 = 3 - 4)	% Avance Anual (9= 4/3)
358 Servicios de limpieza y manejo de desechos	0		0	0	0	0	0	0	
35801 Servicios de limpieza y manejo de desechos	0		0	0	0	0	0	0	
359 Servicios de jardinería y fumigación	15,000	35,960	50,960	51,345	40,708	39,521	38,334	-385	101%
35901 Servicios de jardinería y fumigación	15,000	35,960	50,960	51,345	40,708	39,521	38,334	-385	101%
3600 Servicios de comunicación social y publicidad	160,000	500,990	660,990	500,990	500,990	256,990	256,990	160,000	76%
361 Servicios de creatividad, reproducción y producción y publicidad, excepto internet	160,000	500,990	660,990	500,990	500,990	256,990	256,990	160,000	76%
36101 Difusión por radio, televisión y otros medios s/act gub	160,000	500,990	660,990	500,990	500,990	256,990	256,990	160,000	76%
365 Servicios de la industria fílmica del sonido y del video	0		0	0	0	0	0	0	
36501 Servicios de la industria fílmica del sonido y del video	0		0	0	0	0	0	0	
366	0		0	0	0	0	0	0	
36601 Otros servicios de información	0		0	0	0	0	0	0	
369 Otros servicios de información	0		0	0	0	0	0	0	
36901 Otros servicios de información	0		0	0	0	0	0	0	
3700 Servicios de traslado y viáticos	303,940	78,435	382,375	329,607	329,607	106,354	130,105	52,768	86%
371 Pasajes aéreos	82,200	22,363	104,563	104,563	104,563	43,118	43,118	0	100%
37101 Pasajes aéreos	82,200	22,363	104,563	104,563	104,563	43,118	43,118	0	100%
372 Pasajes terrestres	15,840		15,840	13,439	13,439	1,719	1,719	2,401	85%
37201 Pasajes terrestres	15,840		15,840	13,439	13,439	1,719	1,719	2,401	85%
375 Viáticos en el país	99,900	135,045	234,945	208,545	208,545	83,783	83,783	26,400	89%
37501 Viáticos en el país	84,000	118,805	202,805	176,405	176,405	69,183	69,183	26,400	87%
37502 Gastos de camino	15,900	16,240	32,140	32,140	32,140	14,600	14,600	0	100%
376 Viáticos en el extranjero	0		0	0	0	0	0	0	
37601 Viáticos en el extranjero	0		0	0	0	0	0	0	
378 Servicios integrales de traslado y viáticos	0		0	0	0	0	0	0	
37801 Servicios integrales de traslado y viáticos	0		0	0	0	0	0	0	
379 Otros servicios de traslado y hospedaje	106,000	-78,973	27,027	3,060	3,060	-22,266	1,485	23,967	11%
37901 Cuotas	106,000	-78,973	27,027	3,060	3,060	-22,266	1,485	23,967	11%
3800 Servicios oficiales	416,188	852,825	1,269,013	1,254,687	1,252,367	297,740	295,420	14,326	99%
381 Gastos de ceremonial	0		0	0	0	0	0	0	
38101 Gastos de ceremonial	0		0	0	0	0	0	0	
382 Gastos de orden social y cultural	0		0	0	0	0	0	0	
38201 Gastos de orden social y cultural	0		0	0	0	0	0	0	
383 Congresos y convenciones	416,188	852,825	1,269,013	1,254,687	1,252,367	297,740	295,420	14,326	99%
38301 Congresos y convenciones	416,188	852,825	1,269,013	1,254,687	1,252,367	297,740	295,420	14,326	99%
3900 Otros servicios generales	0	2,544	2,544	2,544	2,544	0	0	0	100%
392 Impuestos y derechos	0		0	0	0	0	0	0	
39201 Impuestos y derechos	0		0	0	0	0	0	0	
395 Penas, multas, accesorios y actualizaciones	0	2,544	2,544	2,544	2,544	0	0	0	100%
39501 Penas, multas, accesorios y actualizaciones	0	2,544	2,544	2,544	2,544	0	0	0	100%
4000 Transferencias, Asignaciones, Subsidios y Otras Ayudas	0	69,992	69,992	69,992	69,992	0	0	0	0.00
44501 Ayudas Sociales		69,992	69,992	69,992	69,992	0	0	0	0.00

Ejercicio del Presupuesto		Egresos Aprobado Anual (1)	Ampliaciones/Reducciones (2)	Egresos Modificado Anual (3=1+2)	Egresos Devengado Anual (4)	Egresos Pagado Anual (5)	Egresos Devengado Trimestral (6)	Egresos Pagado Trimestral (7)	Subejercicio (8 = 3 - 4)	% Avance Anual (9 = 4/3)
Partida/Descripción										
5000	Bienes muebles, inmuebles e intangibles	0	214,210	214,210	214,210	214,210	65,810	65,810	0	0.00
5100	Mobiliario y equipo de administración	0	214,210	214,210	214,210	214,210	65,810	65,810	0	0.00
511	Muebles de oficina y estantería	0	26,600	26,600	26,600	26,600	0	0	0	0.00
51101	Muebles de oficina y estantería	0	26,600	26,600	26,600	26,600	0	0	0	0.00
513	Bienes artísticos, culturales y científicos	0	0	0			0	0	0	0.00
51301	Bienes artísticos, culturales y científicos	0	0	0			0	0	0	0.00
515	Equipo de cómputo y de tecnologías de la información	0	72,000	72,000	72,000	72,000	20,000	20,000	0	0.00
51501	Bienes informáticos	0	72,000	72,000	72,000	72,000	20,000	20,000	0	0.00
519	Otros mobiliarios y equipo de administración	0	115,610	115,610	115,610	115,610	45,810	45,810	0	0.00
51901	Equipo de Administración		115,610	115,610	115,610	115,610	45,810	45,810	0	0.00
51902	Mobiliario y equipo para escuelas, laboratorios y talleres	0	0	0			0	0	0	0.00
5200	Mobiliario y equipo educacional y recreativo	0	0	0			0	0	0	0.00
521	Equipos y aparatos audiovisuales	0	0	0			0	0	0	0.00
52101	Equipos y aparatos audiovisuales	0	0	0			0	0	0	0.00
523	Cámaras fotográficas y de video	0	0	0	0	0	0	0	0	0.00
52301	Cámaras fotográficas y de video	0	0	0	0	0	0	0	0	0.00
5600	Maquinaria, otros equipos y herramientas	0	0	0			0	0	0	0.00
541	Automoviles y Camiones	0	0	0	0	0	0	0	0	0.00
54101	Automoviles y Camiones	0	0	0	0	0	0	0	0	0.00
561	Maquinaria y equipo agropecuario	0	0	0			0	0	0	0.00
56101	Maquinaria y equipo agropecuario	0	0	0			0	0	0	0.00
562	Maquinaria y equipo industrial	0	0	0			0	0	0	0.00
56201	Maquinaria y equipo industrial	0	0	0			0	0	0	0.00
564	Sistemas de aire acondicionado, calefacción y refrigeración	0	0	0			0	0	0	0.00
56401	Sistemas de aire acondicionado, calefacción y refrigeración	0	0	0			0	0	0	0.00
TOTALES		19,271,588	15,386,433	34,657,704	33,891,835	32,046,536	9,825,446	9,563,192	765,869	98%

[Handwritten signatures and initials]

[Handwritten signature]
 INSTITUTO SONORENSE DE LA MUJER *[Handwritten signature]*



INSTITUTO SONORENSE DE LA MUJER
PRESUPUESTO EJERCIDO POR CAPITULO
1ro de Enero al 31 de Diciembre de 2015

CAPITULO	PARTIDA PRESUPUESTAL	PRESUPUESTO ANUAL	Adecuaciones pptales.	GASTO DEVENGADO	DISPONIBLE SOBRE PRESUPUESTO ANUAL	% DEVENGADO VS PRESUPUESTO ANUAL
1000	SERVICIOS PERSONALES	13,027,634	730,770	13,758,404	0	106%
2000	MATERIALES Y SUMINISTROS	514,381	0	389,992	124,389	76%
3000	SERVICIOS GENERALES	4,485,619	0	3,730,298	755,321	83%
4000	SUBSIDIOS Y OTRAS AYUDAS	0	0	0	0	0%
5000	BIENES MUEBLES E INMUEBLES	0	0	0	0	0%
	TOTAL ISM ESTATAL	18,027,634	730,770	17,878,694	879,710	99%

3000	RECURSO FEDERAL CDM EJ. 2014	1,243,636	0	1,243,636	0	100%
------	-------------------------------------	------------------	----------	------------------	----------	-------------

2000	MATERIALES Y SUMINISTROS	298,754	92,186	348,095	42,845	117%
3000	SERVICIOS GENERALES	7,560,141	-138,004	7,274,395	147,742	96%
4000	SUBSIDIOS Y OTRAS AYUDAS	70,000	0	69,992	8	100%
5000	BIENES MUEBLES E INMUEBLES	148,400	45,818	194,209	9	131%
	RECURSO FEDERAL PAIMEF	8,077,295	0	7,886,690	190,605	98%

2000	MATERIALES Y SUMINISTROS	124,000	0	106,657	17,343	86%
3000	SERVICIOS GENERALES	1,836,000	0	987,301	848,699	54%
4000	SUBSIDIOS Y OTRAS AYUDAS	0	0	0	0	0%
5000	BIENES MUEBLES E INMUEBLES	20,000	0	20,000	0	100%
	RECURSO FEDERAL CDM 2015	1,980,000	0	1,113,958	866,042	0%

2000	MATERIALES Y SUMINISTROS	36,143		27,899	8,244	77%
3000	SERVICIOS GENERALES	7,325,518		5,745,901	1,579,617	78%
4000	SUBSIDIOS Y OTRAS AYUDAS	0		0	0	0%
5000	BIENES MUEBLES E INMUEBLES	0		0	0	0%
	TRANSVERSALIDAD	7,361,660	0	5,773,800	1,587,860	0%

	TOTAL NOTA 1	36,690,225	730,770	33,896,778	3,524,217	92%
--	---------------------	-------------------	----------------	-------------------	------------------	------------

Se devuelve a Tesorería de la Federación \$ 190,605 PAIMEF; \$ 254,042 CDM 2015 Y SE COMPROMETE PARA 2016 \$ 612,000; Y DE TRANSVERSALIDAD SE DEVUELVE \$ 1,587,860

NOTA 1	
PPTO MODIFICADO	36,690,225.39
PPTO ESTATAL AMPLIACION LIQUIDA CAPITULO 1000	730,770.37
DEVOLUCION PAIMEF	190,604.52
DEVOLUCION TRANSVERSALIDAD	1,587,860.49
DEVOLUCION CDM 2015	254,041.81
TOTAL PPTO MODIFICADO	35,388,488.94



INSTITUTO SONORENSE DE LA MUJER
AVANCE PRESUPUESTAL POR UNIDAD
1ro de Enero al 31 de Diciembre de 2015

CAPITULO 1000

PROYECTO	PARTIDA PRESUPUESTAL	PRESUPUESTO ANUAL	ADECUACION PPTAL	GASTO DEVENGADO	DISPONIBLE SOBRE PRESUPUESTO ANUAL	% DEVENGADO VS PRESUPUESTO ANUAL
1	DIRECCION GENERAL	2,347,823	108,975	2,456,798	0	100%
1	DIRECCION DE DERECHOS	934,878	44,864	979,742	0	100%
2	PROGRAMAS SOCIALES	2,591,020	-126,993	2,464,027	-0	100%
3	ATENCION CIUDADANA	2,283,969	306,317	2,590,286	-0	100%
4	ÁREA TÉCNICA	597,218	329,357	926,576	-0	100%
4	ADMINISTRACIÓN Y FINANZAS	2,823,028	-82,991	2,740,038	-0	100%
4	ORGANO DE CONTROL	600,880	-24,944	575,936	0	100%
5	DIFUSIÓN E IMAGEN	848,818	176,184	1,025,003	-0	100%
SUBTOTAL ESTATAL		13,027,634	730,769	13,758,404	-1	100%

* AMPLIACION LIQUIDA POR \$ 730,769 SUELDOS DEVENGADOS Y PAGADOS

CAPITULO 2000

PROYECTO	PARTIDA PRESUPUESTAL	PRESUPUESTO ANUAL	ADECUACIONES PPTALES	GASTO DEVENGADO	DISPONIBLE SOBRE PRESUPUESTO ANUAL	% DEVENGADO VS PRESUPUESTO ANUAL
1	DIRECCIÓN GENERAL	150,277	-6,388	114,162	29,726	79%
1	DIRECCION DE DERECHOS	16,697	231	10,572	6,356	62%
2	PROGRAMAS SOCIALES	76,609	17,922	94,531	0	100%
3	ATENCION CIUDADANA	80,865	101	44,467	36,499	55%
4	COORDINACION DE EVALUACION	16,031	757	6,522	10,266	39%
4	ADMINISTRACIÓN Y FINANZAS	128,244	-10,588	100,780	16,877	86%
4	ÓRGANO DE CONTROL	16,031	757	5,112	11,676	30%
5	DIFUSIÓN E IMAGEN	29,628	-2,792	13,846	12,990	52%
SUBTOTAL ESTATAL		514,381	0	389,992	124,389	76%

CAPITULO 3000

PROYECTO	PARTIDA PRESUPUESTAL	PRESUPUESTO ANUAL	ADECUACIONES PPTALES	GASTO DEVENGADO	DISPONIBLE SOBRE PRESUPUESTO ANUAL	% DEVENGADO VS PRESUPUESTO ANUAL
1	DIRECCION GENERAL	606,140	-77,111	497,449	31,580	94%
1	DIRECCION DE DERECHOS	10,398	10,074	20,472	0	100%
2	PROGRAMAS SOCIALES	1,719,414	51,883	1,638,290	133,008	92%
3	ATENCION CIUDADANA	545,054	1,625	520,578	26,100	95%
4	COORDINACION DE EVALUACION	70,719	718	71,437	-0	100%
4	ADMINISTRACIÓN Y FINANZAS	1,310,551	-9,317	918,673	382,561	71%
4	ORGANO DE CONTROL	10,399	22,846	33,245	0	100%
5	DIFUSIÓN E IMAGEN	212,944	-718	30,154	182,072	14%
SUBTOTAL ESTATAL		4,485,619	0	3,730,298	755,321	83%

TOTAL RECURSO ESTATAL	18,027,634	730,769	17,878,694	879,709	95%
------------------------------	-------------------	----------------	-------------------	----------------	------------

* AMPLIACION LIQUIDA POR \$ 730,769 POR SUELDOS DEVENGADOS Y PAGADOS DE 2015, PRESUPUESTO ORIGINAL POR DEBAJO DEL DEVENGADO Y PAGADO CAPITULO 1000

Handwritten signature and initials

Handwritten signature

Handwritten signature and initials



INSTITUTO SONORENSE DE LA MUJER

RESUMEN DE PARTIDAS RECURSO PAIMEF 2015

PROGRAMA DE APOYO A LAS INSTANCIAS DE LAS MUJERES EN LAS ENTIDADES FEDERATIVAS


PARTIDA	CONCEPTO	PRESUPUESTO ORIGINAL	DISMINUCION	AUMENTO	TOTAL AUTORIZADO	EJERCIDO 31/DIC /15	POR EJERCER	DEVENGADO / PPTO AUTORIZADO
2000	MATERIALES Y SUMINISTROS	298,754	7,732	99,917	390,939	348,094	42,845	89.04%
21101	MATERIALES, UTILES Y EQUIPOS MENORES DE OFICINA	99,242		20,840	120,082	101,076	19,007	84.17%
21401	MATERIALES Y UTILES PARA EL PROCESAMIENTO DE EQUIPOS Y BIENES INFORMATICOS	58,463			58,463	55,040	3,423	94.15%
24801	MATERIALES COMPLEMENTARIOS			54,173	54,173	54,173	0	100.00%
26101	COMBUSTIBLES	68,549	7,501	13,000	74,048	54,220	19,828	73.22%
26102	LUBRICANTES Y ADITIVOS	2,500	231		2,269	1,682	587	74.13%
29601	REFACCIONES Y ACCESORIOS MENORES DE EQUIPO DE TRANSPORTE	70,000		11,904	81,904	81,904	0	100.00%
3000	SERVICIOS GENERALES	7,560,141	1,106,242	968,238	7,422,137	7,274,395	147,742	98.01%
33301	SERVICIOS DE INFORMATICA	0	0	35,223	35,223	35,223	0	100.00%
31401	TELEFONIA TRADICIONAL	8,000	8,000		0			0.00%
33401	SERVICIOS DE CAPACITACION	5,735,741	841,564	294,360	5,188,537	5,165,222	23,315	99.55%
33501	ESTUDIOS E INVESTIGACIONES	250,000			250,000	250,000	0	100.00%
33603	IMPRESIONES Y PUBLICACIONES OFICIALES	441,600		48,000	489,600	489,565	35	99.99%
34101	SERVICIOS FINANCIEROS Y BANCARIOS	530			530	15	515	2.83%
35101	MANTENIMIENTO Y CONSERVACION DE EQUIPO DE INMUEBLES	0		178,963	178,963	178,961	2	100.00%
35301	INSTALACIONES	0		59,932	59,932	59,833	99	99.83%
35501	MANTENIMIENTO Y CONSERVACION DE EQUIPO DE TRANSPORTE	27,500	11,674		15,826	15,826	0	100.00%
35901	SERVICIOS DE JARDINERIA Y FUMIGACION			35,960	35,960	35,960	0	100.00%
36101	DIFUSION POR RADIO, TELEVISION Y OTROS MEDIOS	308,000		193,000	501,000	500,990	10	100.00%
37101	PASAJES AEREOS	35,000			35,000	16,375	18,625	46.79%
37501	VIATICOS EN EL PAIS	311,890	146,404	9,000	174,486	97,381	77,105	55.81%
38301	CONGRESOS Y CONVENCIONES	441,880	98,600	113,800	457,080	429,044	28,036	93.87%
4000	TRANSFERENCIAS, ASIGNACIONES, SUBSIDIOS Y OTRAS AYUDAS	70,000	0	0	70,000	69,992	8	99.99%
44501	AYUDAS SOCIALES A INSTITUCIONES SIN FINES DE LUCRO	70,000			70,000	69,992	8	99.99%
5000	BIENES MUEBLES E INMUEBLES	148,400	0	45,818	194,218	194,210	9	100.00%
51101	MUEBLES DE OFICINA Y ESTANTERIA	26,600			26,600	26,600	0	100.00%
51501	EQUIPO DE COMPUTO Y DE TECNOLOGIAS DE LA INFORMACION	52,000			52,000	52,000	0	100.00%
51901	EQUIPO DE ADMINISTRACION	69,800		45,818	115,618	115,610	8	99.99%
	TOTAL RECURSO FEDERAL PAIMEF	8,077,295	1,113,974	1,113,973	8,077,294	7,886,690	190,604	97.64%


Se devuelven a Tesorería de la Federación \$ 190,603.54

RESUMEN DE PARTIDAS RECURSO TRANSVERSALIDAD 2015
PROGRAMA DE FORTALECIMIENTO A LA TRANSVERSALIDAD DE LA PERSPECTIVA DE GENERO

PARTIDA	CONCEPTO	PRESUPUESTO ORIGINAL	DISMINUCION	AUMENTO	TOTAL AUTORIZADO	EJERCIDO 31/DIC /15	POR EJERCER	DEVENGADO / PPTO AUTORIZADO
2000	MATERIALES Y SUMINISTROS	36,143	0	0	36,143	27,899	8,244	77.19%
21101	MATERIALES, UTILES Y EQUIPOS MENORES DE OFICINA	20,001		0	20,001	19,945	56	99.72%
21401	MATERIALES Y UTILES PARA EL PROCESAMIENTO DE EQUIPOS Y BIENES INFORMATICOS	8,000			8,000	7,954	46	99.43%
26101	COMBUSTIBLES	8,142	0		8,142	0	8,142	0.00%
3000	SERVICIOS GENERALES	7,325,518	0	0	7,325,518	5,745,901	1,579,617	78.44%
33401	SERVICIOS DE CAPACITACION	6,579,068	0	0	6,579,068	5,268,364	1,310,703	80.08%
37101	PASAJES AEREOS	80,000			80,000	0	80,000	0.00%
37501	VIATICOS EN EL PAIS	87,000	0	0	87,000	18,087	68,913	20.79%
38301	CONGRESOS Y CONVENCIONES	579,450	0	0	579,450	459,450	120,000	79.29%
TOTAL RECURSO FEDERAL TRANSVERSALIDAD		7,361,660	0	0	7,361,660	5,773,800	1,587,860	78.43%

*SE DEVUELVEN A TESORERIA DE LA FEDERACION \$ 1,587,860





INSTITUTO SONorenSE DE LA MUJER

RESUMEN DE PARTIDAS RECURSO CDM 2015

PARTIDA	CONCEPTO	PRESUPUESTO ORIGINAL	DISMINUCION	AUMENTO	TOTAL AUTORIZADO	EJERCIDO 31/DIC /15	COMPROMETIDO PARA 2016	POR EJERCER	DEVENGADO / PPTO AUTORIZADO
2000	MATERIALES Y SUMINISTROS	124,000	0	0	124,000	106,657	0	17,343	86.01%
21101	MATERIALES, UTILES Y EQUIPOS MENORES DE OFICINA	68,000		0	68,000	67,824		176	99.74%
21401	MATERIALES Y UTILES PARA EL PROCESAMIENTO DE EQUIPOS Y BIENES INFORMATICOS	36,000			36,000	35,696		304	99.16%
26101	COMBUSTIBLES	20,000	0		20,000	3,137		16,863	15.68%
3000	SERVICIOS GENERALES	1,821,000	0	0	1,821,000	987,301	612,000	236,699	54.22%
31401	TELEFONIA TRADICIONAL	15,000			15,000	0		15,000	0.00%
33401	SERVICIOS DE CAPACITACION	1,710,000	0	0	1,710,000	969,000	612,000	129,000	56.67%
37501	VIATICOS EN EL PAIS	33,000	0	0	33,000	3,337		29,663	10.11%
38301	CONGRESOS Y CONVENCIONES	78,000	0	0	78,000	14,964		63,036	19.19%
5000		20,000			20,000	20,000	0	0	100.00%
51501	EQUIPO DE COMPUTO Y TECNOLOGIAS DE LA INFORMACION	20,000			20,000	20,000		0	100.00%
TOTAL		1,965,000	0	0	1,945,000	1,093,958	612,000	254,042	56.24%

*SE DEVUELVEN A TESORERIA DE LA FEDERACION \$ 254,042



INSTITUTO SONorenSE DE LA MUJER

RELACION DE INGRESOS ENERO A DICIEMBRE DE 2015

FECHA	CONCEPTO	ORDEN DE PAGO	INGRESOS DEVENGADOS	INGRESO RECAUDADO
15/Ene/2015	NOMINA 01/2015 1RA QNA ENE-15	800013328	226,150.05	226,150.05
15/Ene/2015	NOMINA 01/2015 1RA QNA ENE-15	800013328	181,046.60	181,046.60
15/Ene/2015	NOM 01 /2015 1RAQNA ENE-15	800005047	80,765.80	80,765.80
15/Ene/2015	NOM 01 /2015 1RAQNA ENE-15	1900010416	401.50	401.50
15/Ene/2015	NOM 01 /2015 1RAQNA ENE-15	ISSSTESON Y AJ SEG VIDA	205,426.40	205,426.40
30/Ene/2015	DEPOSITO ANTICIPO DE SUBSIDIO ESTATAL	1900002439	166,666.50	166,666.50
31/Ene/2015	NOMINA 02/2015 2DA QNA ENE-15	800013486	230,818.78	230,818.78
31/Ene/2015	NOM 02 /2015 2DAQNA ENE-15	1900010490	401.50	401.50
31/Ene/2015	NOM 02 /2015 2DAQNA ENE-15	800005230	49,272.89	49,272.89
31/Ene/2015	NOM 02 /2015 2DAQNA ENE-15	ISSSTESON Y AJ SEG VIDA	210,432.56	210,432.56
03/Feb/2015	NOMINA MENSUAL ENERO 2015	800013522	30,990.50	30,990.50
15/Feb/2015	NOMINA 03/2015 1RAA QNA FEB-15	800013565	280,556.49	280,556.49
15/Feb/2015	NOM 03 /2015 1RAQNA FEB-15	1900010568	401.50	401.50
15/Feb/2015	NOM 03 /2015 1RAQNA FEB-15	800005610	53,809.05	53,809.05
15/Feb/2015	NOM 03 /2015 1RAQNA FEB-15	ISSSTESON Y AJ SEG VIDA	204,662.00	204,662.00
15/Feb/2015	NOM 04 /2015 2DAQNA FEB-15	1900010618	401.50	401.50
15/Feb/2015	NOM 04 /2015 2DAQNA FEB-15	800005640	63,860.10	63,860.10
15/Feb/2015	NOM 04 /2015 2DAQNA FEB-15	ISSSTESON Y AJ SEG VIDA	196,162.57	196,162.57
28/Feb/2015	NOMINA 04/2015 2DA QNA FEB-15	800013779	306,848.47	306,848.47
28/Feb/2015	NOMINA MENSUAL FEBRERO 2015	800013603	30,990.50	30,990.50
12/Mar/2015	SUBSIDIO ESTATAL FEBRERO DE 2015	1900002439	665,640.00	665,640.00
15/Mar/2015	NOMINA 05/2015 1RAA QNA MAR-15	800013651	210,820.17	210,820.17
15/Mar/2015	NOM 05 /2015 1RAQNA MAR-15	1900008757	401.50	401.50
15/Mar/2015	NOM 05 /2015 1RAQNA MAR-15	800005679	45,267.38	45,267.38
15/Mar/2015	NOM 05 /2015 1RAQNA MAR-15	ISSSTESON Y AJ SEG VIDA	206,130.31	206,130.31
20/Mar/2015	NOMINA MENSUAL MARZO 2015	800013692	21,190.50	21,190.50
27/Mar/2015	SUBSIDIO COMPLEMENTO DE ENERO DE 2015	1900002139	488,352.50	488,352.50
30/Mar/2015	NOMINA 06/2015 2DA QNA MAR-15	800013737	211,415.17	211,415.17
31/Mar/2015	NOM 06 /2015 2DAQNA MAR-15	1900009038	401.50	401.50
31/Mar/2015	NOM 06 /2015 2DAQNA MAR-15	800005699	46,009.66	46,009.66
31/Mar/2015	NOM 06 /2015 2DAQNA MAR-15	ISSSTESON Y AJ SEG VIDA	214,677.61	159,846.60
	TOTAL PRIMER TRIMESTRE		4,630,371.56	4,575,540.55

FECHA	CONCEPTO	ORDEN DE PAGO	INGRESO DEVENGADO	INGRESO RECAUDADO
15/Abr/2015	NOMINA 07/2015 1RA QNA ABR-15	800007699	201,028.90	201,028.90
15/Abr/2015	NOM 07 /2015 1RAQNA ABR-15	1900012330	401.50	401.50
15/Abr/2015	NOM 07 /2015 1RAQNA ABR-15	800006731	47,126.11	47,126.11
15/Abr/2015	NOM 07 /2015 1RAQNA ABR-15	ISSSTESON Y AJ SEG VIDA	210,070.69	210,070.69
20/Abr/2015	O.P. NOMINA MENSUAL ABRIL 2015	800008452	33,090.50	33,090.50
20/Abr/2015	NOMINA MENSUAL DIFERENCIA POR REGISTRAR ENERO DE 2015	800013522	5,950.00	5,950.00
20/Abr/2015	NOMINA MENSUAL DIFERENCIA POR REGISTRAR MARZO DE 2015	800013692	5,950.00	5,950.00
22/Abr/2015	MARZO DE 2015	1900007671	1,153,670.00	1,153,670.00
30/Abr/2015	NOMINA 08/2015 2DA QNA ABR-15	800007742	255,118.48	255,118.48
30/Abr/2015	NOM 08 /2015 2DAQNA ABR-15	1900012425	401.50	401.50

[Handwritten signatures and initials in the right margin]

[Handwritten signature in the bottom left corner]

FECHA	CONCEPTO	ORDEN DE PAGO	INGRESOS DEVENGADOS	INGRESO RECAUDADO
30/Abr/2015	NOM 08 /2015 2DAQNA ABR-15	800007098	54,377.32	54,377.32
30/Abr/2015	NOM 08 /2015 2DAQNA ABR-15	ISSSTESON Y AJ SEG VIDA	217,479.17	217,479.17
14/May/2015	DEPOSITO SUBSIDIO MES DE ABRIL DE 2015	1900008523	483,106.00	483,106.00
15/May/2015	NOMINA 09/2015 1raA QNA MAY-15	800006414	207,949.58	207,949.58
15/May/2015	NOM 09 /2015 1RAAQNA MAY-15	1900011986	401.50	401.50
15/May/2015	NOM 09 /2015 1RAAQNA MAY-15	800006335	51,520.00	51,520.00
15/May/2015	NOM 09 /2015 1RAAQNA MAY-15	ISSSTESON Y AJ SEG VIDA	213,761.07	213,761.07
20/May/2015	NOMINA MENSUAL MAYO 2015	800008489	41,478.83	41,478.83
29/May/2015	NOM 10 /2015 2DAAQNA MAY-15	1900013399	401.50	401.50
29/May/2015	NOM 10 /2015 2DAAQNA MAY-15	800007874	51,420.01	51,420.01
29/May/2015	NOM 10 /2015 2DAAQNA MAY-15	ISSSTESON Y AJ SEG VIDA	206,498.31	206,498.31
31/May/2015	NOMINA 10/2015 2DA QNA MAY-15	800007206	200,843.48	200,843.48
15/Jun/2015	NOMINA 11/2015 1RA QNA JUN-15	800008564	201,120.82	201,120.82
15/Jun/2015	NOM 11 /2015 1RA QNA JUN-15	1900015416	401.50	401.50
15/Jun/2015	NOM 11 /2015 1RA QNA JUN-15	800008807	52,033.63	52,033.63
15/Jun/2015	NOM 11 /2015 1RA QNA JUN-15	ISSSTESON Y AJ SEG VIDA	210,029.21	178,821.14
20/Jun/2015	O.P. NOMINA MENSUAL JUNIO 2015	800009038	39,915.50	39,915.50
30/Jun/2015	NOMINA 12/2015 2DA QNA JUN-15	800009148	191,776.81	191,776.81
30/Jun/2015	NOM 12 /2015 2DA QNA JUN-15	1900016367	401.50	401.50
30/Jun/2015	NOM 12 /2015 2DA QNA JUN-15	800009344	52,603.77	52,603.77
30/Jun/2015	NOM 12 /2015 2DA QNA JUN-15	ISSSTESON Y AJ SEG VIDA	200,897.07	171,072.02
30/Jun/2015	PAIMEF - FEDERAL		8,077,295.00	8,077,295.00
30/Jun/2015	TRANSVERSALIDAD - FEDERAL		7,361,660.00	7,361,660.00
30/Jun/2015	CDM 2015 - FEDERAL		1,980,000.00	1,980,000.00
	SUBTOTAL SEGUNDA TRIMESTRE DE 2015		22,010,179.26	21,949,146.14
FECHA	CONCEPTO	ORDEN DE PAGO	INGRESO DEVENGADO	INGRESO RECAUDADO
13/Jul/2015	O.P. 800009729 DEPOSITO PARA PAGO DE FINIQUITOS 2014 Y 2015	800009729	160,953.65	160,953.65
13/Jul/2015	O.P. 800009729 DEPOSITO PARA PAGO DE FINIQUITOS 2014 Y 2015	800009758	4,900.00	4,900.00
15/Jul/2015	NOMINA 13/2015 1RA QNA JUL-15	800009875	208,817.28	208,817.28
15/Jul/2015	NOM 13 /2015 1RA QNA JUL-15	1900018098	401.50	401.50
15/Jul/2015	NOM 13 /2015 1RA QNA JUL-15	800010407	53,589.89	53,589.89
15/Jul/2015	NOM 13 /2015 1RA QNA JUL-15	ISSSTESON Y AJ SEG VIDA	214,458.11	127,334.03
15/Jul/2015	PRIMA VACACIONAL- CUENTA BANCARIA NOMINA	8000009780	167,594.20	167,594.20
16/Jul/2015	SUBSIDIO O.P. 1900017987	1900017987	82,379.88	82,379.88
20/Jul/2015	O.P. NOMINA MENSUAL JULIO 2015	800010078	36,575.00	36,575.00
30/Jul/2015	NOMINA 14/2015 2DA QNA JUL-15	800010623	206,028.60	206,028.60
30/Jul/2015	NOM 14 /2015 2DA QNA JUL-15	1900021425	401.50	401.50
30/Jul/2015	NOM 14 /2015 2DA QNA JUL-15	800011233	51,273.12	51,273.12
30/Jul/2015	NOM 14 /2015 2DA QNA JUL-15	ISSSTESON Y AJ SEG VIDA	197,068.10	117,594.43
14/Ago/2015	NOMINA 15/2015 1RA QNA AGO-15	800011296	202,177.94	202,177.94
14/Ago/2015	NOM 15 /2015 1RA QNA AGO-15	1900021520	401.50	401.50
14/Ago/2015	NOM 15 /2015 1RA QNA AGO-15	800011869	52,053.56	52,053.56
14/Ago/2015	NOM 15 /2015 1RA QNA AGO-15	ISSSTESON Y AJ SEG VIDA	196,956.37	50,701.41
15/Ago/2015	O.P. 800009038	800009038	5,950.00	5,950.00
19/Ago/2015	SUBSIDIO ESTATAL AGOSTO DE 2015	1900020083	248,161.00	248,161.00
20/Ago/2015	O.P. NOMINA MENSUAL AGOSTO 2015	800011390	86,380.01	86,380.01
28/Ago/2015	O.P. NOMINA 15/2015 2DA QNA AGO-15	800011731	193,921.46	193,921.46
28/Ago/2015	O.P. NOM 16 /2015 2DA QNA AGO-15	1900023278	401.50	401.50
28/Ago/2015	O.P. NOM 16 /2015 2DA QNA AGO-15	800012593	51,080.67	51,080.67
28/Ago/2015	O.P. NOM 16 /2015 2DA QNA AGO-15	ISSSTESON Y AJ SEG VIDA	197,096.56	50,841.60
31/Ago/2015	SUBSIDIO GTO OPERATIVO MAYO-15	1100011282	322,285.00	0.00
31/Ago/2015	SUBSIDIO GTO OPERATIVO JUNIO-15	1900015065	339,254.00	0.00

FECHA	CONCEPTO	ORDEN DE PAGO	INGRESOS DEVENGADOS	INGRESO RECAUDADO
31/Ago/2015	SUBSIDIO GTO OPERATIVO JULIO-15	1900018359	228,442.00	0.00
14/Sep/2015	NOMINA 17/2015 1RA QNA SEP-15	800012912	208,315.25	208,315.25
14/Sep/2015	NOM 17 /2015 1RA QNA SEP-15	1900024550	401.50	401.50
14/Sep/2015	NOM 17 /2015 1RA QNA SEP-15	800013244	52,417.14	52,417.14
14/Sep/2015	NOM 17 /2015 1RA QNA SEP-15	ISSSTESON Y AJ SEG VIDA	197,278.54	15,166.41
31/Ago/2015	NOMINA 12/2015	800009344	3,099.71	3,099.71
30/Sep/2015	NOMINA 18/2015 2DA QNA SEP-15	800014663	141,731.99	141,731.99
30/Sep/2015	NOM 18 /2015 2DAA QNA SEP-15	1900027273	401.50	401.50
30/Sep/2015	NOM 18 /2015 2DAA QNA SEP-15	800016009	48,917.97	48,917.97
30/Sep/2015	NOM 18 /2015 2DAA QNA SEP-15	ISSSTESON Y AJ SEG VIDA	162,250.94	98,621.85
SUBTOTAL TERCER TRIMESTRE DE 2015			4,323,814.94	2,728,987.05

FECHA	CONCEPTO	ORDEN DE PAGO	INGRESO DEVENGADO	INGRESO RECAUDADO
15/Oct/2015	O.P. NOMINA 19/2015 1RA QNA OCT-15	800015528	271,313.78	271,313.78
15/Oct/2015	O.P. NOM 19 /2015 1ER QNA OCT-15	1900028237 y 800016501	342,814.98	342,814.98
26/Oct/2015	O.P. 800016305 SUBSIDIO FINQUITO 00203789	800016305	85,000.00	85,000.00
30/Oct/2015	O.P. NOMINA 20/2015 2DA QNA OCT-15	800016580	232,364.57	232,364.57
30/Oct/2015	O.P. NOM 20 /2015 2DA QNA OCT-15	1900030339 y 800018400	264,364.16	264,364.16
04/Nov/2015	O.P. 1900028103 SUBSIDIO OCTUBRE DE 2015	1900028103	102,367.50	102,367.50
06/Nov/2015	SUBSIDIO SEPTIEMBRE DE 2015	1900026205	283,057.00	283,057.00
12/Nov/2015	O.P. 800017210 SUBSIDIO FINQUITOS	800017210	212,760.29	212,760.29
15/Nov/2015	O.P. NOMINA 21/2015 1RA QNA NOV-15	800017843	239,756.18	239,756.18
15/Nov/2015	O.P. NOM 21 /2015 1RA QNA NOV-15	1900031051 y 800018686	294,027.03	195,515.17
26/Nov/2015	O.P. 800018913 BONO DE ANTIGUEDAD - AÑOS DE SERV	800018913	17,217.08	17,217.08
27/Nov/2015	O.P. NOMINA DE AGUINALDO 2015	800018891	428,066.77	428,066.77
30/Nov/2015	O.P. NOM 22 /2015 2DA QNA NOV-15	1900033495 y 800019428	275,312.97	275,312.97
30/Nov/2015	O.P. NOMINA 22/2015 2DA QNA NOV-15	800018668	229,887.99	23,598.15
03/Dic/2015	OP 1900029402 SUBSIDIO ESTATAL NOVIEMBRE DE 2015	1900029402	188,296.00	188,296.00
11/Dic/2015	O.P. 800019038 SUBSIDIO FINQUITOS	800019038	71,206.92	71,206.92
15/Dic/2015	O.P. NOM 23 /2015 1RA QNA DIC-15	1900035232 y 800020842	274,693.21	274,693.21
15/Dic/2015	O.P. NOMINA 23/2015 1RA QNA DIC-15	800019550	222,587.75	16,297.91
15/Dic/2015	O.P. PRIMA VACACIONAL DICIEMBRE DE 2015	800019593	326,498.23	326,498.23
18/Dic/2015	O.P. NOMINA MENSUAL DICIEMBRE 2015	800020326	119,474.29	119,474.29
30/Dic/2015	O.P. NOM 24 /2015 2DA QNA DIC-15	1900035389 y 80002006	273,167.49	273,167.49
30/Dic/2015	O.P. NOMINA 24/2015 2DA QNA DIC-15	800020290	224,113.47	19,913.63
30/Dic/2015	RECLASIFICACION PD 75 31/AGOSTO DE 2015	800009344	-3,099.71	-3,099.71
30/Dic/2015	NOM MENS. OCT Y NOV 15	800016280	15,353.33	15,353.33
30/Dic/2015	O.P. NOMINA MENSUAL	800018466	14,745.37	14,745.37
31/Dic/2015	O.P. 800021113 SUBSIDIO ESTATAL	800021113	10,601.21	10,601.21
31/Dic/2015	OP 800021080 DED Y APORT NOM ESTATALES	800021080	27,204.23	27,204.23
31/Dic/2015	O.P. 1900032187 SUBSIDIO DICIEMBRE DE 2015	1900032187	114,167.50	0.00
31/Dic /2015	DEVOLUCION DE INGRESOS FEDERALES CDM 2015	Devolucion de Recursos	-190,619.23	-190,619.23
31/Dic/2015	DEVOLUCION DE INGRESOS FEDERALES TRANSVERSALIDAD	Devolucion de Recursos	-1,587,860.49	-1,587,860.49
31/Dic/2015	DEVOLUCION DE INGRESOS FEDERALES PAIMEF	Devolucion de Recursos	-254,041.81	-254,041.81
SUBTOTAL CUARTO TRIMESTRE DE 2015			3,124,798.06	2,295,339.18

TOTAL EJERCICIO 2015

34,089,163.82 31,549,012.92

RECURSO FEDERAL	15,386,433.47	15,386,433.47
RECURSO ESTATAL	18,702,730.35	16,162,579.45
TOTAL	34,089,163.82	31,549,012.92



Sistema Estatal de Evaluación
 Estado Analítico del Ejercicio Presupuesto de Egresos
 Por Partida del Gasto
INSTITUTO SONORENSE DE LA MUJER
 AL 31 DE DICIEMBRE DE 2015

CPCA-II-09-A

(PESOS)

Ejercicio del Presupuesto		Egresos Aprobado Anual (1)	Ampliaciones/ (Reducciones) (2)	Egresos Modificado Anual (3=1+2)	Egresos Devengado Anual (4)	Egresos Pagado Anual (5)	Subejercicio (6 = 3 - 4)	% Avance Anual (7= 4/3)
Partida/Descripción								
1000	Servicios personales	13,027,634	730,771	13,758,405	13,758,404	12,594,552	0	100%
1100	Remuneraciones al personal de carácter permanente	8,007,945	1,243,542	9,251,487	9,251,486	9,102,340	1	100%
113	Sueldo base al personal permanente	8,007,945	1,243,542	9,251,487	9,251,486	9,102,340	1	100%
11301	Sueldos	8,007,945	-5,615,204	2,392,741	2,392,740	2,392,740	0	100%
11303	Seguridad Social		1,340,658	1,340,658	1,340,659	1,340,659	0	100%
11306	Riesgo laboral	0	3,863,714	3,863,714	3,863,714	3,714,568	0	100%
11307	Ayuda para habitación	0	992,624	992,624	992,624	992,624	0	100%
11309	Prima por riesgo laboral	0	0	0	0	0	0	100%
11310	Ayuda para energía eléctrica	0	661,749	661,749	661,750	661,750	0	100%
1200	Remuneraciones al personal de carácter Transitorio	0		0			0	
121	Honorarios asimilables a salarios			0			0	
12101	Honorarios			0			0	
122	Sueldos base al personal eventual			0			0	
12201	Sueldos base al personal eventual			0			0	
1300	Remuneraciones adicionales y especiales	1,460,329	-830,243	630,086	630,086	630,086	0	100%
131	Primas por años de servicios efectivos prestados	27,177	111,584	138,761	138,762	138,762	0	100%
13101	Primas y acreditaciones por años de servicio efectivos prestados al personal	27,177	111,584	138,761	138,762	138,762	0	100%
132	Primas de vacaciones, dominical y gratificación de fin de año	1,402,162	-910,836	491,325	491,325	491,325	1	100%
13201	Prima vacacional	382,512	-300,787	81,725	81,725	81,725	0	100%
13202	Gratificación por fin de año	821,676	-412,076	409,600	409,600	409,600	0	100%
13203	Compensación por ajuste de calendario	98,987	-98,987	0		0	0.00	0%
13204	Compensación por bono navideño	98,987	-98,987	0		0	0.00	0%
134	Compensaciones	30,991	-30,991	0		0	0.00	0%
13403	Estímulos al personal de confianza	30,991	-30,991	0		0	0	
13404	Bono de Productividad		0	0		0	0	
1400	Seguridad Social	3,289,384	-225,286	3,064,098	3,064,098	2,049,392	0	100%
141	Aportaciones de Seguridad Social	3,289,384	-225,286	3,064,098	3,064,098	2,049,392	0	100%
14101	Cuotas por servicio médico del ISSSTESON	3,012,397	41,460	3,053,857	3,053,857	2,039,151	0	100%

1/6

Ejercicio del Presupuesto		Egresos Aprobado Anual (1)	Ampliaciones/ (Reducciones) (2)	Egresos Modificado Anual (3=1+2)	Egresos Devengado Anual (4)	Egresos Pagado Anual (5)	Subejercicio (6 = 3 - 4)	% Avance Anual (7= 4/3)
14403	Otras Cuotas de Seguros Colectivos	276,987	-266,746	10,241	10,241	10,241	0	100%
1500	Otras Prestaciones Sociales y Económicas	198,654	614,080	812,734	812,734	812,734	0	100%
15201	Indemnizaciones al personal		69,342	69,342	69,342	69,342	0	100%
154	Prestaciones contractuales	198,654	-198,654	0	0	0	0	0%
15404	Días economicos y descanso obligatorio	110,109	-110,109	0	0	0	0	0%
15409	Bono para despensa	27,170	-27,170	0	0	0	0	0%
15413	Ayuda para guardería a madres trabajadoras	2,000	-2,000	0	0	0	0	0%
15416	Apoyo paera utiles escolares	20,900	-20,900	0	0	0	0	0%
15417	Apoyo para desarrollo y capacitacion	10,010	-10,010	0	0	0	0	0%
15419	Ayuda para servicio de transporte	12,210	-12,210	0	0	0	0	0%
15421	Bono dias de madres	16,255	-16,255	0	0	0	0	0%
159	Otras prestaciones sociales y económicas	0	743,392	743,392	743,393	743,393	0	100%
15901	Otras prestaciones	0	743,392	743,392	743,393	743,393	0	100%
1700	Pagos estímulos a servidores publicos	71,323	-71,323	0	0	0	0	0%
171	Estímulos	71,323	-71,323	0	0	0	0	0%
17102	Estímulos al personal	3,000	-3,000	0	0	0	0	0%
17104	Bono por puntualidad	49,170	-49,170	0	0	0	0	0%
17105	Compensacion por titulaciona nivel licenciatura	19,153	-19,153	0	0	0	0	0%
2000	Materiales y suministros	514,698	482,650	997,031	872,643	846,263	124,388	88%
2100	Materiales de administración	205,565	283,487	489,052	418,001	410,944	71,051	85%
211	Materiales, útiles y equipos menores de oficina	65,847	165,295	231,142	229,983	228,939	1,159	99%
21101	Materiales, útiles y equipos menores de oficina	65,847	165,295	231,142	229,983	228,939	1,159	99%
212	Materiales y útiles de impresión y reproducción	32,243	23,143	55,386	55,386	49,373	0	100%
21201	Materiales y útiles de impresión y reproducción	32,243	23,143	55,386	55,386	49,373	0	100%
213	Material estadístico y geográfico	0		0	0	0	0	
21301	Material estadístico y geográfico	0		0	0	0	0	
214	Materiales, útiles y equipos menores de tecnologías	26,116	98,691	124,807	124,612	124,612	195	100%
21401	Materiales y útiles para el procesamiento de equipo	26,116	98,691	124,807	124,612	124,612	195	100%
215	Material impreso e información digital	0	406	406	406	406	0	100%
21501	Material para información	0	406	406	406	406	0	100%
216	Material de limpieza	11,959	-4,048	7,911	7,615	7,615	296	96%
21601	Material de limpieza	11,959	-4,048	7,911	7,615	7,615	296	96%
217	Materiales y útiles de enseñanza	0		0	0	0	0	
21701	Materiales educativos	0		0	0	0	0	
218	Materiales para el registro e identificación de bienes	69,400		69,400	0	0	69,400	0%
21801	Placas, engomados, calcomanías y hologramas	69,400		69,400	0	0	69,400	0%
2200	Alimentos y utensilios	33,463	13,877	47,340	47,340	39,302	0	100%

Ejercicio del Presupuesto		Egresos Aprobado Anual (1)	Ampliaciones/ (Reducciones) (2)	Egresos Modificado Anual (3=1+2)	Egresos Devengado Anual (4)	Egresos Pagado Anual (5)	Subejercicio (6 = 3 - 4)	% Avance Anual (7= 4/3)
221	Productos alimenticios para personas	26,313	20,151	46,464	46,464	38,426	0	100%
22101	Productos alimenticios para el personal de las insta	22,360	19,375	41,735	41,735	33,697	0	100%
22105	Productos alimenticios para personas derivado de la	0		0	0	0	0	
22106	Adquisición de agua potable	3,953	776	4,729	4,729	4,729	0	100%
223	Utensilios para el servicio de alimentación	7,150	-6,274	876	876	876	0	100%
22301	Utensilios para el servicio de alimentación	7,150	-6,274	876	876	876	0	100%
2300	Materias primas y materiales de producción	0	0	0	0	0	0	
231	Productos alimenticios, agropecuarios y forestales	0		0	0	0	0	
23101	Productos alimenticios, agropecuarios y forestales	0		0	0	0	0	
2400	Materiales y artículos de construcción y de reparaci	5,021	73,527	78,548	78,548	78,548	0	100%
246	Material eléctrico y electrónico	2,438	8,981	11,419	11,419	11,419	0	100%
24601	Material eléctrico y electrónico	2,438	8,981	11,419	11,419	11,419	0	100%
247	Artículos metálicos para la construcción	0	627	627	627	627	0	100%
24701	Artículos metálicos para la construcción	0	627	627	627	627	0	100%
248	Materiales complementarios	2,583	62,431	65,014	65,014	65,014	0	100%
24801	Materiales complementarios	2,583	62,431	65,014	65,014	65,014	0	100%
249	Otros materiales y artículos de construcción y reparación		1,488	1,488	1,488	1,488	0	100%
24901	Otros materiales y artículos de construcción y reparación		1,488	1,488	1,488	1,488	0	100%
2500	Productos químicos, farmacéuticos y de laboratorio	0		0	0	0	0	
2600	Combustibles, lubricantes y aditivos	107,818	76,140	183,958	183,879	183,879	79	100%
261	Combustibles, lubricantes y aditivos	107,818	76,140	183,958	183,879	183,879	79	100%
26101	Combustibles	98,193	77,941	176,134	176,134	176,134	0	100%
26102	Lubricantes y aditivos	9,625	-1,801	7,824	7,745	7,745	79	99%
2700	Vestuarios, blancos, prendas de producción y artícu	52,500	0	52,500	0	0	52,500	0%
271	Vestuario y uniformes	52,500	0	52,500	0	0	52,500	0%
27101	Vestuario y uniformes	52,500		52,500				
272	Prendas de seguridad y protección personal	0		0	0	0	0	
27201	Prendas de seguridad y protección personal	0		0	0	0	0	
273	Artículos deportivos	0		0	0	0	0	
27301	Artículos deportivos	0		0	0	0	0	
2900	Herramientas, refacciones y accesorios menores	110,331	35,619	145,633	144,875	133,590	759	99%
291	Herramientas menores	0	967	967	967	967	0	100%
29101	Herramientas menores	0	967	967	967	967	0	100%
292	Refacciones y Accesorios Menores de Edificios	1,518	-1,169	349	0	0	349	0%
29201	Refacciones y Accesorios Menores de Edificios	1,518	-1,169	349				
293	Refacciones y Accesorios menores de mobiliario y e	0		0	0	0	0	
29301	Refacciones y Accesorios menores de mobiliario y e	0		0				

Ejercicio del Presupuesto		Egresos Aprobado Anual (1)	Ampliaciones/ (Reducciones) (2)	Egresos Modificado Anual (3=1+2)	Egresos Devengado Anual (4)	Egresos Pagado Anual (5)	Subejercicio (6 = 3 - 4)	% Avance Anual (7= 4/3)
Partida/Descripción								
294	Refacciones y accesorios menores de equipo de cor	19,897	-7,371	12,526	12,526	12,526	0	100%
29401	Refacciones y accesorios menores de equipo de cor	19,897	-7,371	12,526	12,526	12,526	0	100%
295	Refacciones y accesorios menores de equipo e instr	0		0	0	0	0	
29501	Refacciones y accesorios menores de equipo e instr	0		0	0	0	0	
296	Refacciones y accesorios menores de equipo de tras	88,599	43,192	130,949	130,540	119,256	409	100%
29601	Refacciones y accesorios menores de equipo de tras	88,282	42,667	130,949	130,540	119,256	409	100%
29901	Refacciones y accesorios menores otros bienes mue	317	525	842	842	842	1	100%
3000	Servicios generales	5,729,256	14,619,582	20,348,838	18,981,532	18,326,465	1,367,307	93%
3100	Servicios básicos	454,349	10,546	464,895	342,323	289,045	122,572	74%
311	Energía eléctrica	249,921	0	249,921	139,203	106,024	110,718	56%
31101	Energía eléctrica	249,921		249,921	139,203	106,024	110,718	56%
31103	Servicios e instalaciones para centros escolares	0		0	0	0	0	
312	Gas	0		0	0	0	0	
31201	Gas	0		0	0	0	0	
313	Agua	25,365		25,365	16,152	10,540	9,213	64%
31301	Agua	25,365		25,365	16,152	10,540	9,213	64%
314	Telefonía tradicional	90,816	25,884	116,700	116,700	106,548	0	100%
31401	Telefonía tradicional	90,816	25,884	116,700	116,700	106,548	0	100%
315	Telefonía celular	0	3,048	3,048	3,048	3,048	0	
31501	Telefonía celular	0	3,048	3,048	3,048	3,048	0	
317	Servicios de acceso a internet, redes y procesamiento de información	72,247	-18,386	53,861	52,941	48,606	920	98%
31701	Servicios de acceso a internet, redes y procesamiento de información	72,247	-18,386	53,861	52,941	48,606	920	98%
318	Servicios postales y telegráficos	16,000		16,000	14,279	14,279	1,721	89%
31801	Servicio postal	16,000		16,000	14,279	14,279	1,721	89%
3200	Servicio de arrendamiento	476,544	1,537	478,081	462,529	436,862	15,552	97%
322	Arrendamiento de Edificios	444,552		444,552	428,999	405,028	15,553	97%
32201	Arrendamiento de Edificios	444,552		444,552	428,999	405,028	15,553	97%
323	Arrendamiento de mobiliario y equipo de administr	31,992	1,537	33,529	33,529	31,835	0	100%
32301	Arrendamiento de mobiliario y equipo	31,992	1,537	33,529	33,529	31,835	0	100%
32302	Arrendamiento de Bienes Informáticos	0		0	0	0	0	
3300	Servicios profesionales, científicos, técnicos y otros servicios	3,467,675	12,845,403	16,313,078	15,550,608	15,062,956	762,470	95%
333	Servicios de consultoría en tecnologías de la inform	1,312	35,303	36,615	36,615	36,615	0	100%
33301	Servicios de Informática	1,312	35,303	36,615	36,615	36,615	0	100%
334	Servicios de capacitación	3,397,608	12,264,587	15,662,195	14,900,440	14,480,140	761,754	95%



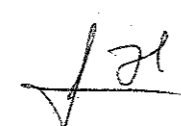

Ejercicio del Presupuesto		Egresos Aprobado Anual (1)	Ampliaciones/ (Reducciones) (2)	Egresos Modificado Anual (3=1+2)	Egresos Devengado Anual (4)	Egresos Pagado Anual (5)	Subejercicio (6 = 3 - 4)	% Avance Anual (7= 4/3)
Partida/Descripción								
33401	Servicios de capacitación	3,397,608	12,014,587	15,412,195	14,650,440	14,230,140	761,754	95%
33501	Estudios e Investigaciones	0	250,000	250,000	250,000	250,000	0	100%
336	Servicios de apoyo administrativo, traducción, foto	13,000	545,513	558,513	558,513	528,137	0	100%
33603	Impresiones y publicaciones oficiales	13,000	545,513	558,513	558,513	528,137	0	100%
33605	Licitaciones, convenios y convocatorias	0		0			0	
338	Servicios de vigilancia	55,755		55,755	55,040	18,064	715	99%
33801	Servicios de vigilancia	55,755		55,755	55,040	18,064	715	99%
339	Servicios Profesionales, científicos y técnicos integr	0		0	0	0	0	
33902	Servicios integrales	0		0			0	
3400	Servicios financieros, bancarios y comerciales	99,150	0	99,150	7,415	7,415	91,735	7%
341	Servicios financieros y bancarios	14,150	0	14,150	7,415	7,415	6,735	52%
34101	Servicios financieros y bancarios	14,150	0	14,150	7,415	7,415	6,735	52%
344	Seguros de responsabilidad patrimonial y fianzas	0		0	0	0	0	
34401	Seguros de responsabilidad patrimonial y fianzas	0		0			0	
345	Seguros de bienes patrimoniales	85,000	0	85,000	0	0	85,000	0%
34501	Seguros de bienes patrimoniales	85,000		85,000			85,000	0%
3500	Servicios mantenimiento y conservación e instalació	351,410	327,687	679,097	530,830	444,680	148,267	78%
351	Conservación y mantenimiento menor de inmueble	73,702	211,490	285,192	285,191	247,718	0	100%
35101	Mantenimiento y conservación de inmuebles	73,702	211,490	285,192	285,191	247,718	0	100%
35102	Mantenimiento y conservación de áreas deportivas	0		0			0	
352	Instalación, reparación y mantenimiento de mobili	9,601	-3,000	6,601	2,158	0	4,443	33%
35201	Mantenimiento y conservación de mobiliario y equipo	9,601	-3,000	6,601	2,158		4,443	33%
353	Instalación, reparación y mantenimiento de equipo	147,786	59,833	207,619	68,417	68,417	139,202	33%
35301	Instalaciones	15,786	59,833	75,619	67,953	67,953	7,666	90%
35302	Mantenimiento y conservación de bienes informáti	132,000		132,000	464	464	131,536	0%
355	Reparación y mantenimiento de equipo de transpor	50,121	23,020	73,141	73,141	73,141	0	100%
35501	Mantenimiento de equipo de transporte	50,121	23,020	73,141	73,141	73,141	0	100%
357	Instalación, reparación y mantenimiento de maquinaria, otros equipos y herramientas	55,200		55,200	50,578	14,696	4,622	92%
35701	Mantenimiento y conservación de maquinaria y equ	55,200		55,200	50,578	14,696	4,622	92%
358	Servicios de limpieza y manejo de desechos	0		0	0	0	0	
35801	Servicios de limpieza y manejo de desechos	0		0			0	
359	Servicios de jardinería y fumigación	15,000	36,345	51,345	51,345	40,708	0	100%
35901	Servicios de jardinería y fumigación	15,000	36,345	51,345	51,345	40,708	0	100%
3600	Servicios de comunicación social y publicidad	160,000	500,990	660,990	500,990	500,990	160,000	76%

Ejercicio del Presupuesto		Egresos Aprobado Anual (1)	Ampliaciones/ (Reducciones) (2)	Egresos Modificado Anual (3=1+2)	Egresos Devengado Anual (4)	Egresos Pagado Anual (5)	Subejercicio (6 = 3 - 4)	% Avance Anual (7= 4/3)
Partida/Descripción								
361	Servicios de creatividad, preproducción y producción y publicidad, excepto internet	160,000	500,990	660,990	500,990	500,990	160,000	76%
36101	Difusión por radio, televisión y otros medios s/act gub	160,000	500,990	660,990	500,990	500,990	160,000	76%
3700	Servicios de traslado y viáticos	303,940	78,050	381,990	329,607	329,607	52,383	86%
371	Pasajes aéreos	82,200	22,363	104,563	104,563	104,563	0	100%
37101	Pasajes aéreos	82,200	22,363	104,563	104,563	104,563	0	100%
372	Pasajes terrestres	15,840		15,840	13,439	13,439	2,401	85%
37201	Pasajes terrestres	15,840		15,840	13,439	13,439	2,401	85%
375	Viáticos en el país	99,900	135,045	234,945	208,545	208,545	26,400	89%
37501	Viáticos en el país	84,000	118,805	202,805	176,405	176,405	26,400	87%
37502	Gastos de camino	15,900	16,240	32,140	32,140	32,140	0	100%
379	Otros servicios de traslado y hospedaje	106,000	-79,358	26,642	3,060	3,060	23,582	11%
37901	Cuotas	106,000	-79,358	26,642	3,060	3,060	23,582	11%
3800	Servicios oficiales	416,188	852,825	1,269,013	1,254,687	1,252,367	14,326	99%
383	Congresos y convenciones	416,188	852,825	1,269,013	1,254,687	1,252,367	14,326	99%
38301	Congresos y convenciones	416,188	852,825	1,269,013	1,254,687	1,252,367	14,326	99%
3900	Otros servicios generales	0	2,544	2,544	2,544	2,544	0	100%
395	Penas, multas, accesorios y actualizaciones	0	2,544	2,544	2,544	2,544	0	100%
39501	Penas, multas, accesorios y actualizaciones	0	2,544	2,544	2,544	2,544	0	100%
4000	Transferencias, Asignaciones, Subsidios y Otras Ay	0	69,992	69,992	69,992	69,992	0	0.00
44501	Ayudas Sociales	0	69,992	69,992	69,992	69,992	0	0.00
5000	Bienes muebles, inmuebles e intangibles	0	214,210	214,210	214,210	214,210	0	0.00
5100	Mobiliario y equipo de administración	0	214,210	214,210	214,210	214,210	0	0.00
511	Muebles de oficina y estantería	0	26,600	26,600	26,600	26,600	0	0.00
51101	Muebles de oficina y estantería	0	26,600	26,600	26,600	26,600	0	0.00
513	Bienes artísticos, culturales y científicos	0	0	0			0	0.00
51301	Bienes artísticos, culturales y científicos	0	0	0			0	0.00
515	Equipo de cómputo y de tecnologías de la informa	0	72,000	72,000	72,000	72,000	0	0.00
51501	Bienes informáticos	0	72,000	72,000	72,000	72,000	0	0.00
519	Otros mobiliarios y equipo de administración	0	115,610	115,610	115,610	115,610	0	0.00
51901	Equipo de Administración	0	115,610	115,610	115,610	115,610	0	0.00
51902	Mobiliario y equipo para escuelas, laboratorios y ta	0	0	0			0	0.00
TOTALES		19,271,588	16,117,204	35,388,475	33,896,780	32,051,481	1,491,695	96%








**Avance en el cumplimiento de metas del Programa Operativo Anual
al cuarto trimestre de 2015**

PROCESO/PROYECTO	UNIDADES ADMINISTRATIVAS	INDICADOR	UNIDAD DE MEDIDA	METAS PROGRAMADO ANUAL	METAS REALIZADO AL IV TRIM.	AVANCE FISICO (%)
Impulso y generación de Políticas Públicas con Perspectiva de Género	DIRECCION GENERAL Y DIRECCION DE DERECHOS	índice de cumplimiento de Instrumentos jurídicos elaborados.	Instrumento jurídico	15	17	113.33
		índice de cumplimiento de Convenios elaborados, concertados y suscritos.	Convenio	9	10	111.11
		índice de cumplimiento de Eventos y Sesiones realizadas.	Sesión	13	17	130.77
Fortalecer la transversalización de la perspectiva de género en la Administración Pública y en la Sociedad.	DIRECCIÓN DE PROGRAMAS SOCIALES	índice de cumplimiento en la realización de Documentos e Informes de Proyectos.	Informes de Proyectos	8	8	100.00
		índice de cumplimiento de eventos de capacitación realizados.	Evento de capacitación	123	118	95.93
		índice de cumplimiento en los apoyos otorgados al programa de formación de capacitadoras de liderazgo femenino.	Apoyos	1	1	100

PROCESO/PROYECTO	UNIDADES ADMINISTRATIVAS	INDICADOR	UNIDAD DE MEDIDA	METAS PROGRAMADO ANUAL	METAS REALIZADO AL IV TRIM	AVANCE FISICO (%)
Brindar asistencia legal, psicológica y de gestión de apoyos en los centros regionales del ISM, con el fin de coadyuvar en la prevención de la violencia contra la mujer.	COORDINACIÓN DE ATENCIÓN CIUDADANA	Índice de cumplimiento en la prestación de los servicios de asistencia legal, psicológica y gestiones de apoyo.	Asistencia	2,634	2,866	108.81
		Índice de cumplimiento en la generación de reporte de supervisión de centros regionales.	Reporte de supervisión de centros regionales	2	2	100
Gestión Administrativa	DIRECCIÓN DE ADMINISTRACIÓN Y FINANZAS, COORDINACIÓN DE EVALUACION Y SEGUIMIENTO TECNICO Y ORGANO DE CONTROL Y DESARROLLO ADMINISTRATIVO.	Índice de cumplimiento de documentos e informes elaborados.	Informe	38	36	94.74
Promoción y Difusión de la cultura de equidad de género	COORDINACIÓN DE DIFUSIÓN E IMAGEN	Índice de cumplimiento de informes elaborados para la difusión mensual de actividades institucionales	Informes	16	15	93.75
		Índice de cumplimiento de materiales impresos para la difusión de actividades institucionales	Material impreso	6	6	100.00



ISM/DG/OF/042/2016

Hermosillo Sonora a 22 de Enero de 2016.

C.P. Gustavo Luis Rodríguez Lozano
Subsecretario de Planeación del Desarrollo
Oficialía Mayor del Estado de Sonora

Por medio del presente le informamos en relación a las adecuaciones presupuestales realizadas en éste Instituto correspondiente al mes de **Diciembre de 2015**.

En lo que respecta a las partidas del capítulo 1000, son adecuaciones de las partidas del tabulador de sueldos, para compensar con las partidas que se utilizan en el Plan de Remuneración total.

Cabe mencionar que los ajustes internos se realizaron para no afectar de manera negativa el impacto al cumplimiento de las metas contempladas.

Sin otro asunto en particular, le envío un cordial saludo.

Anexo IV

Secretaría de Gobierno
29 ENE. 2016
RECIBIDO
Coordinación General de Administración y Control Presupuestal

Atentamente



Lic. Esther Salas Reátiga
Directora General del Instituto Sonorense de la Mujer
SECRETARÍA DE GOBIERNO
INSTITUTO SONORENSE DE LA MUJER

c.c.p. C.P. Raul Navarro Gallegos.-Secretario de Hacienda.- Para su conocimiento y efectos.
c.c.p. Martha Olivia Murrieta.- Coordinadora General de Admón. y control Presupuestal de la Secretaría de Gobierno. Para su conocimiento y Efectos.

c.c.p. Archivo
ESR/AJZA/alrs



29 ENE. 2016
RECIBIDO
Hermosillo, Sonora.

GOBIERNO DEL ESTADO DE SONORA
OFICIALIA MAYOR
RECIBIDO
29 ENE. 2016
SUBSECRETARÍA DE PLANEACIÓN DEL DESARROLLO

INSTITUTO SONORENSE DE LA MUJER
Adecuaciones presupuestales 2015
Recurso Estatal

a Diciembre de 2015

Partida Generica	Concepto	DICIEMBRE
Aumentos		794,409
11306	Riesgo Laboral	574,328
13202	Gratificacion de fin de año	7,924
14101	Cuotas por servicio médico del ISSSTESON	41,460
15901	Otras Prestaciones	30,138
21201	Materiales y útiles de impresión y reproducción	23,549
22101	Productos alimenticios para el personal de las instalaciones	19,375
24601	MATERIAL ELECTRICO	4,048
24801	Materiales complementarios	6,238
26101	combustible	20,585
29101	Herramientas menores	967
29401	Refacciones y accesorios menores de equipo de computo y tecnología	177
29901	Refacciones y accesorios menores otros bienes muebles	25
31401	Telefonía Tradicional	5,884
31501	Telefonia Celular	3,048
32301	Arrendamiento de Bienes Muebles	1,537
33603	Impresiones y Publicaciones oficiales	10,315
35101	Mto y Conservación de Inmuebles	29,529
35501	Mto de Equipo de Transporte	7,194
37101	Pasajes Aereos	5,988
37502	Gastos de Caminio	2,100
Disminuciones		-794,409
13101	Primas y acreditaciones por años de servicio efectivos prestados al personal	-71,689.00
13201	Prima vacacional	-50,788.00
13203	Compensación por ajuste de calendario	-98,986.73
13204	Compensación por bono navideño	-98,986.73
13403	Estímulos al personal de confianza	-30,991.00
14403	otras Cuotas de Seguros Colectivos	-197,404.00
15404	Días economicos y descanso obligatorio	-7,369.00
15413	Ayuda para guardería a madres trabajadoras	-2,000.00
15416	Apoyo paera utiles escolares	-20,900.00
15417	Apoyo para desarrollo y capacitacion	-10,010.00
15419	Ayuda para servicio de transporte	-12,210.00
15421	Bono dias de madres	-16,255.00
17102	Estimulos al personal	-3,000.00
17104	Bono por puntualidad	-14,108.00
17105	Compensacion por titulaciona nivel licenciatura	-19,152.56
21101	Materiales, útiles y equipos menores de oficina	-23,549.00
21601	Material de Limpieza	-4,048.00
22106	Adquisición de agua potable	-724.00
29201	Refacciones y Accesorios Menores de Edificios	-1,169.00
22301	Utensilios para el servicio de alimentación	-2,754.00
26102	Lubricantes y aditivos	-3,484.00
29601	refacciones y Accesorios para eq. De transporte	-39,236.00
37901	Cuotas	-65,595.00
Total	efecto neto	0

[Handwritten signature]

[Handwritten signature]

[Handwritten signature]

ISM/DG/OF/0453/2015

Hermosillo Sonora a 16 de Diciembre de 2015.

C.P. Gustavo Luis Rodríguez Lozano
Subsecretario de Planeación del Desarrollo
Oficialía Mayor del Estado de Sonora

SECRETARÍA DE GOBIERNO
RECIBIDO
14 ENE. 2016
ANÁLISIS GENERAL DE
COORDINACIÓN Y CONTROL PRESUPUESTAL

Por medio del presente le informamos en relación a las adecuaciones presupuestales realizadas en éste Instituto correspondiente al mes de **Noviembre de 2015**.

En lo que respecta a las partidas del capítulo 1000, son adecuaciones de las partidas del tabulador de sueldos, para compensar con las partidas que se utilizan en el Plan de Remuneración total.

Cabe mencionar que los ajustes internos se realizaron para no afectar de manera negativa el impacto al cumplimiento de las metas contempladas en el POA.

Asimismo se informa que se realizó reasignación de partidas correspondientes al presupuesto del convenio federal PAIMEF – Programa de Apoyo a las Instancias de la Mujeres en las Entidades Federativas de acuerdo a oficio ISM/DG/OF/375/2015 de fecha 10 de noviembre de 2015 solicitando autorización para reorientar recursos, el cual fue autorizado con fecha 12 de noviembre de 2015, mediante oficio número DDPE 342/12/11/2015 de la Dirección de Desarrollo de Proyectos Estratégicos de la Dirección General adjunta de Igualdad de Género de Indesol, autorizó la reorientación solicitada.

Sin otro asunto en particular, le envío un cordial saludo.

Atentamente
Lic. Esther Satas Reatega
Directora General del Instituto Sonorense de la Mujer



[Handwritten signature]

[Handwritten signature]

[Handwritten signature]

c.c.p. C.P. Raul Navarro Gallegos.-Secretario de Hacienda.- Para su conocimiento y efectos.
c.c.p. Martha Olivia Murrieta.- Coordinadora General de Admon. y Control Presupuestal de la Secretaría de Hacienda para su conocimiento y efectos.

c.c.p. Archivo
ESR/AJZA/alrs

GOBIERNO DEL ESTADO DE SONORA
OFICIALIA MAYOR
RECIBIDO
14 ENE. 2016
SECRETARÍA DE PLANEACIÓN DEL DESARROLLO



RECIBIDO
14 ENE. 2016
Hermosillo, Sonora.

INSTITUTO SONORENSE DE LA MUJER

Adecuaciones presupuestales al mes de Noviembre de 2015

Recurso Estatal

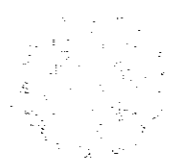
Partida Generica	Concepto	NOVIEMBRE de 2015
	Aumentos	1,000,511
11303	Seguridad Social	123,120.20
11306	Riesgo Laboral	588,627.18
11307	Ayuda para habitación	96,226.99
11310	Ayuda Energía-Eléctrica	64,151.36
13101	Primas por Acreditaciones por años de Servicio	10,692.00
15201	Indemnizaciones al personal	69,342.00
15901	Otras prestaciones	33,398.00
22106	Aquisición de Agua Potable	1,500.00
24601	Material Electrico	4,933.00
24801	Materiales complementarios	2,020.00
29901	Refacciones y accesorios menores otros bienes muebles	500.00
35101	Mantenimiento y conservación de inmuebles	3,000.00
37502	Gastos de Camino	3,000.00
	Disminuciones	-1,000,511
11301	Sueldos	-81,243.00
13201	Prima vacacional	-250,000.00
13202	Gratificación por fin de año	-420,000.00
14403	Otras Cuotas de Seguros Colectivos	-69,343.00
15404	Dias economicos y descanso obligatorio	-102,740.00
15409	Bono para despensa	-27,170.00
17104	Bono por puntualidad	-35,062.00
29401	Refacciones y Accesorios Menores de Equipo de Computo	-5,433.00
22301	Utensilios para el servicio de alimentación	-3,520.00
35201	Mantenimiento y conservación de mobiliario y equipo	-3,000.00
37901	Cuotas	-3,000.00
Total	Efecto Neto	0

Handwritten signatures and initials, including a large signature on the left and several smaller ones on the right, some with dates like '12/11/15'.

RESUMEN DE PARTIDAS RECURSO PAIMEF 2015

NUMERO	PARTIDA PRESUPUESTAL	PRESUPUESTO ORIGINAL	DISMINUCION	AUMENTO	MODIFICACION	TOTAL
	TOTAL	8,077,295.00	1,113,972.53	1,113,972.53	0.00	8,077,295.00
2000	MATERIALES Y SUMINISTROS	298,754.28	7,731.00	99,916.95	92,185.95	390,940.23
21101	MATERIALES, UTILES Y EQUIPOS MENORES DE OFICINA	99,242.28		20,840.00	20,840.00	120,082.28
21401	MATERIALES Y UTILES PARA EL PROCESAMIENTO DE EQUIPOS Y BIENES INFORMATICOS	58,463.00			0.00	58,463.00
24801	MATERIALES COMPLEMENTARIOS			54,172.95	54,172.95	54,172.95
26101	COMBUSTIBLES	68,549.00	7,501.00	13,000.00	5,499.00	74,048.00
26102	LUBRICANTES Y ADITIVOS	2,500.00	230.00		-230.00	2,270.00
29601	REFACCIONES Y ACCESORIOS MENORES DE EQUIPO DE TRANSPORT	70,000.00		11,904.00	11,904.00	81,904.00
3000	SERVICIOS GENERALES	7,560,140.72	1,106,241.53	968,237.58	-138,003.95	7,422,136.77
33301	SERVICIOS DE INFORMATICA	0.00	0.00	35,223.00	35,223.00	35,223.00
31401	TELEFONIA TRADICIONAL	8,000.00	8,000.00		-8,000.00	0.00
33401	SERVICIOS DE CAPACITACION	5,735,740.72	841,563.53	294,360.00	-547,203.53	5,188,537.19
33501	ESTUDIOS E INVESTIGACIONES	250,000.00			0.00	250,000.00
33603	IMPRESIONES Y PUBLICACIONES OFICIALES	441,600.00		48,000.00	48,000.00	489,600.00
34101	SERVICIOS FINANCIEROS Y BANCARIOS	530.00			0.00	530.00
35101	MANTENIMIENTO Y CONSERVACION DE EQUIPO DE INMUEBLES			178,962.58	178,962.58	178,962.58
35301	INSTALACIONES			59,932.00	59,932.00	59,932.00
35501	MANTENIMIENTO Y CONSERVACION DE EQUIPO DE TRANSPORTE	27,500.00	11,674.00		-11,674.00	15,826.00
35901	SERVICIOS DE JARDINERIA Y FUMIGACION			35,960.00	35,960.00	35,960.00
36101	DIFUSION POR RADIO, TELEVISION Y OTROS MEDIOS	308,000.00		193,000.00	193,000.00	501,000.00
37101	PASAJES AEREOS	35,000.00			0.00	35,000.00
37501	VIATICOS EN EL PAIS	311,890.00	146,404.00	9,000.00	-137,404.00	174,486.00
38301	CONGRESOS Y CONVENCIONES	441,880.00	98,600.00	113,800.00	15,200.00	457,080.00
4000	TRANSFERENCIAS, ASIGNACIONES, SUBSIDIOS Y OTRAS AYUDAS	70,000.00	0.00	0.00	0.00	70,000.00
44501	AYUDAS SOCIALES A INSTITUCIONES SIN FINES DE LUCRO	70,000.00			0.00	70,000.00
5000	BIENES MUEBLES E INMUEBLES	148,400.00	0.00	45,818.00	45,818.00	194,218.00
51101	MUEBLES DE OFICINA Y ESTANTERIA	26,600.00			0.00	26,600.00
51501	EQUIPO DE COMPUTO Y DE TECNOLOGIAS DE LA INFORMACION	52,000.00			0.00	52,000.00
51901	EQUIPO DE ADMINISTRACION	69,800.00		45,818.00	45,818.00	115,618.00

[Handwritten signatures and initials]



Dirección General Adjunta de Igualdad de Género

Dirección de Desarrollo de Proyectos Estratégicos
Oficio Núm. D.D.P.E. 342/12/11/2015

México, D. F., a 12 de noviembre de 2015

Lic. Esther Salas Reátiga
Directora General
Instituto Sonorense de la Mujer (ISM),
Presente,

Me refiero a su oficio ISM/DG/OF/3751/2015, de fecha 10 de noviembre de 2015, con el que solicita autorización para reorientar recursos provenientes de economías y de gastos no ejercidos hasta ese momento de las acciones AIV.1, BI.3, BI.4, BII.1, BII.2, CI.1, CI.2, CI.3, CI.4, CI.5, CI.6, CI.7, CI.8, CI.9, CI.10 y Gastos transversales por un monto de \$1,102,068.61 (Un millón cinco mil ochocientos tres pesos 61/100 m.n.) hacia el fortalecimiento de las acciones BI.2 y CI.1 y tres nuevas acciones, ello en el marco del Proyecto denominado "Fortalecimiento de las capacidades de prevención y atención de la violencia contra las mujeres, niñas y niños: Un reto constante para el estado de Sonora" con número de folio 26-PAIMEF15-27, que actualmente implementa el mencionado Instituto Sonorense de la Mujer (ISM).

Al respecto, le comunico que tiene la autorización para llevar a cabo la mencionada reorientación de recursos. Es importante señalar que para formalizar estos cambios será necesario firmar un Convenio modificatorio del Convenio de coordinación, suscrito entre el ISM y el Indesol, el 08 de abril de 2015 y que dichos movimientos no modifican el monto total del proyecto autorizado.

Sin otro particular, quedo a sus órdenes para cualquier aclaración o duda.

Atentamente
La Directora

Arq. Sandra Samaniego Breach

C.c.p.- Lic. Araceli García Rico. Directora General Adjunta de Igualdad de Género.
Archivo

SSB

