


Sistema Estatal de Evaluación
Estado de Actividades
Instituto Tecnológico Superior de Puerto Peñasco
Del 01 de Enero al 31 de Diciembre de 2016
(PESOS)


ETCA-I-02


TRIMESTRE: CUARTO

	2016	2015
INGRESOS Y OTROS BENEFICIOS		
Ingresos de la Gestión:	1,869,734.93	2,424,226.21
Impuestos	-	-
Cuentas y Aportaciones de Seguridad Social	-	-
Contribuciones de Mejoras	-	-
Derechos	-	-
Productos de Tipo Corriente ¹	-	-
Aprovechamientos de Tipo Corriente	-	2,816.61
Ingresos por Venta de Bienes y Servicios	1,809,734.93	2,421,609.60
Ingresos no Comprendidos en las Fracciones de la Ley de Ingresos Causados en Ejercicios Fiscales Anteriores Pendientes de Liquidación o Pago	-	-
Participaciones, Aportaciones, Transferencias, Asignaciones, Subsidios y Otras Ayudas	34,165,194.14	28,888,195.96
Participaciones y Aportaciones	34,165,194.14	28,888,195.96
Transferencia, Asignaciones, Subsidios y Otras Ayudas	-	-
Otros Ingresos y Beneficios	-	-
Ingresos Financieros	-	-
Incremento por Variación de Inventarios	-	-
Disminución del Exceso de Estimaciones por Pérdida o Deterioro u Obsolescencia	-	-
Disminución del Exceso de Provisiones	-	-
Otros Ingresos y Beneficios Varios	-	-
Total de Ingresos y Otros Beneficios	36,054,929.07	31,312,422.17
GASTOS Y OTRAS PÉRDIDAS		
Gastos de Funcionamiento	33,438,734.42	30,019,278.57
Servicios Personales	28,498,614.07	25,260,119.05
Materiales y Suministros	1,182,678.94	1,247,793.74
Servicios Generales	3,757,441.41	3,511,365.78
Transferencia, Asignaciones, Subsidios y Otras Ayudas	34,545.00	113,183.00
Transferencias Internas y Asignaciones al Sector Público	-	113,183.00
Transferencias al Resto del Sector Público	-	-
Subsidios y Subvenciones	7,000.00	-
Ayudas Sociales	27,545.00	-
Pensiones y Jubilaciones	-	-
Transferencias a Fideicomisos, Mandatos y Contratos Análogos	-	-
Transferencias a la Seguridad Social	-	-
Donativos	-	-
Transferencias al Exterior	-	-
Participaciones y Aportaciones	-	-
Participaciones	-	-
Aportaciones	-	-
Convenios	-	-
Intereses, Comisiones y Otros Gastos de la Deuda Pública	-	-
Intereses de la Deuda Pública	-	-
Comisiones de la Deuda Pública	-	-
Gastos de la Deuda Pública	-	-
Costo por Coberturas	-	-
Apoyos Financieros	-	-
Otros Gastos y Pérdidas Extraordinarias	326,933.25	801,186.66
Estimaciones, Depreciaciones, Deterioros, Obsolescencia y Amortizaciones	326,933.25	801,186.66
Provisiones	-	-
Disminución de Inventarios	-	-
Aumento por Insuficiencia de Estimaciones por Pérdida o Deterioro y Obsolescencia	-	-
Aumento por Insuficiencia de Provisiones	-	-
Otros Gastos	-	-
Inversión Pública	-	-
Inversión Pública no Capitalizable	-	-
Total de Gastos y Otras Pérdidas	33,800,212.67	30,933,648.23
Resultados del Ejercicio (Ahorro/Desahorro)	2,254,716.40	378,773.94

Bajo protesta de decir verdad declaramos que los Estados Financieros y sus Notas, son razonablemente correctos y son responsabilidad del emisor


Joaquin López Arredondo
Subdirector de Finanzas




Lina María Jesús Reyes Ortiz
Directora General ITSPP