

2014: Año de la Salud Masculina.
Hermosillo, Sonora, 15 de Enero de 2014.
Oficio No 31. DG-10C-/2014.

L.A.E. Christian G. Lardin Apodaca
Secretaria de Hacienda
Dirección General de Evaluación y
Seguimiento del Gasto Público
Presente.

ASUNTO: Informe 4to Trimestre 2013.

Con el fin de dar cumplimiento a lo que dicta el artículo 42 del Decreto del Presupuesto de Egresos del Gobierno del estado de Sonora para el Ejercicio Fiscal 2013 anexo encontrara el 4to. Informe trimestral 2013 Contando con la siguiente información.

- A)EVTOP-01
- B)EVTOP-01-01
- C)EVTOP-02
- D)EVTOP-03
- E)EVTOP-04
- F)CONCILIACION



Sin otro en particular, hago propicia la ocasión para enviarle un cordial saludo.

Atentamente.
"SUFRAGIO EFECTIVO. NO REELECCION"

GOBIERNO DEL ESTADO DE SONORA
SECRETARIA DE ECONOMIA Y CULTURA
INSTITUTO DE BECAS Y ESTIMULOS EDUCATIVOS DEL ESTADO DE SONORA

Luis Jaime Martínez Martínez
Director General

LJMM/FECM/luzmer
C.C.P. OCDA MAP NORA MARIA VALENZUELA QUIJADA



SISTEMA ESTATAL DE EVALUACION DEL DESEMPEÑO
 SEGUIMIENTO FINANCIERO DE INGRESOS Y EGRESOS, DE ORGANISMOS
 Y ENTIDADES DE LA ADMINISTRACION PUBLICA ESTATAL

TRIMESTRE: CUARTO DE 2013

ORGANISMO: INSTITUTO DE BECAS Y ESTIMULOS EDUCATIVOS DEL ESTADO DE SONORA

INGRESOS :

CONCEPTO	PROGRAMADO ORIGINAL	MODIFICADO	TOTAL DE INGRESOS					ACUMULADO	AVANCE %
			OCTUBRE	NOVIEMBRE	DICIEMBRE	TOTAL TRIMESTRE	(Pesos)		
Saldo Inicial (Caja y Bancos)			1,789,304.65	1,617,767.84	2,150,560.71				
ESTATALES	55,000,000.00	84,926,290.78	7,248,720.00	811,220.53	11,517,504.65	19,577,445.18	84,926,290.78	154.41%	
FEDERALES									
INGRESOS PROPIOS									
OTROS INGRESOS			1,958.46	1,797.19	1,848.74	5,604.39	85,734.51		
TOTAL	55,000,000.00	84,926,290.78	9,039,983.11	2,430,785.56	13,669,914.10	19,583,049.57	85,012,025.29	154.57%	

1.-EGRESOS: (GLOBAL)

(Pesos)

CONCEPTO	PROGRAMADO ORIGINAL	MODIFICADO	TOTAL EJERCIDO					ACUMULADO	AVANCE %
			OCTUBRE	NOVIEMBRE	DICIEMBRE	TOTAL TRIMESTRE	(Pesos)		
CAPITULO:									
1000	1,511,711.00	1,637,810.00	104,514.30	92,590.40	358,800.85	555,905.55	1,637,809.67	108.34%	
2000	190,282.00	205,442.00	12,252.53	32,689.37	(3,526.19)	41,415.71	205,441.55	107.98%	
3000	327,653.00	370,201.00	25,533.30	(2,512.15)	17,433.48	40,454.63	369,448.22	112.76%	
4000	52,703,645.00	86,268,042.00	7,263,405.00	158,457.29	11,710,178.85	19,132,041.14	85,986,041.56	163.15%	
5000	266,729.00	33,104.00	17,510.20	-	-	17,510.20	33,104.20	12.41%	
6000									
7000									
8000									
9000									
TOTAL	55,000,000.00	88,514,599.00	7,423,215.33	281,224.91	12,082,886.99	19,787,327.23	88,231,845.20	160.42%	

Variación: Ingreso - Gasto (\$) - 3,588,308.22 1,616,767.78 2,149,560.65 1,587,027.11 (204,277.66)

SISTEMA ESTATAL DE EVALUACION DEL DESEMPEÑO
 SEGUIMIENTO FINANCIERO DE INGRESOS Y EGRESOS, DE ORGANISMOS
 Y ENTIDADES DE LA ADMINISTRACION PUBLICA ESTATAL

TRIMESTRE: CUARTO DE 2013

ORGANISMO: INSTITUTO DE BECAS Y ESTIMULOS EDUCATIVOS DEL ESTADO DE SONORA

2.- EGRESOS: (EXCLUSIVAMENTE SOBRE LOS INGRESOS PROPIOS)

(Pesos)

CAPITULO:	CONCEPTO	PROGRAMADO ORIGINAL	MODIFICADO	TOTAL EJERCIDO			TOTAL TRIMESTRE	ACUMULADO	% AVANCE
				ENERO	FEBRERO	MARZO			
1000									
2000									
3000									
4000									
5000									
6000									
7000									
8000									
9000									
TOTAL									

Formuló

 UNIDAD DE PLANEACION Y ADMON
 CP FCO-EDUARDO CORTES MARTINEZ
 CEDULA PROF:3050153

Aprobó

 DIRECTOR GENERAL
 LUIS JAIME MARTINEZ MARTINEZ

SISTEMA ESTATAL DE EVALUACION
ANALITICO DE RECURSOS EJERCIDOS POR PARTIDA PRESUPUESTAL

TRIMESTRE: CUARTO 2013

NOMBRE DEL ORGANISMO: INSTITUTO DE BECAS Y ESTIMULOS EDUCATIVOS DEL ESTADO DE SONORA

(Pesos)

CVE. PARTIDA PRESUPUESTAL	DESCRIPCION	ASIGNACION ORIGINAL	ASIGNACION MODIFICADA	EJERCIDO EN EL TRIMESTRE	ACUMULADO		DISPONIBLE
					MONTO	%	
1000	1200	55,000,000	88,514,598	19,787,327	88,231,845	160.42%	282,754
	1200	1,511,710	1,637,810	555,906	1,637,810	108.3%	0
	121	1,503,246	1,634,520	553,724	1,634,520	108.7%	(0)
	12101	1,503,246	1,634,520	553,724	1,634,520	108.7%	(0)
	12101	1,503,246	1,634,520	553,724	1,634,520	108.7%	(0)
1300	134	8,464	3,290	2,181	3,290	38.9%	0
	13403	8,464	3,290	2,181	3,290	38.9%	0
2000	2100	190,262	205,442	41,416	205,442	108.0%	0
	211	95,975	95,975	23,727	95,975	100.0%	(0)
	21101	95,975	95,975	23,727	95,975	100.0%	(0)
2200	221	24,306	23,613	10,304	23,613	97.1%	0
	22101	24,306	23,613	10,304	23,613	97.1%	0
2600	261	67,532	83,557	7,385	83,557	123.7%	0
	26101	67,532	83,557	7,385	83,557	123.7%	0
2700	271	2,449	2,297	-	2,297	93.8%	0
	27101	2,449	2,297	-	2,297	93.8%	0
3000	3100	327,653	370,201	40,455	369,448	112.8%	753
	311	130,806	99,545	6,249	98,792	75.5%	753
	31101	105,172	61,391	-	61,391	58.4%	(0)
	314	105,172	61,391	-	61,391	58.4%	(0)
	31401	12,647	3,935	2,952	3,935	31.1%	-
	315	12,647	3,935	2,952	3,935	31.1%	-
	31501	-	-	-	(753)	0.0%	3
		-	-	-	(753)	0.0%	753

**SISTEMA ESTATAL DE EVALUACION
ANALITICO DE RECURSOS EJERCIDOS POR PARTIDA PRESUPUESTAL**

TRIMESTRE: CUARTO 2013

NOMBRE DEL ORGANISMO: INSTITUTO DE BECAS Y ESTIMULOS EDUCATIVOS DEL ESTADO DE SONORA

(Pesos)

CVE. PARTIDA PRESUPUESTAL	DESCRIPCION	ASIGNACION ORIGINAL	ASIGNACION MODIFICADA	EJERCIDO EN EL TRIMESTRE	ACUMULADO		DISPONIBLE
					MONTO	%	
317	31701 Servicios de acceso a internet, redes y procesamiento de informacion	12,987	12,588	3,297	12,588	96.9%	-
	31701 Servicios de acceso a internet, redes y procesamiento de informacion	12,987	12,588	3,297	12,588	96.9%	-
318	31801 Servicios postales y telegraficos	-	21,631	21,631	21,631	0.0%	(0)
	31801 Servicio postal	-	21,631	21,631	21,631	0.0%	(0)
3400	34101 Servicios financieros, bancarios y comerciales	52,970	65,358	7,103	65,358	123.4%	(0)
	34101 Servicios financieros y bancarios	43,822	56,155	7,103	56,155	128.1%	(0)
	34101 Servicios financieros y bancarios	43,822	56,155	7,103	56,155	128.1%	(0)
345	34501 Seguros de bienes patrimoniales	9,148	9,203	-	9,203	100.6%	0
	34501 Seguros de bienes patrimoniales	9,148	9,203	-	9,203	100.6%	0
3500	35101 Conservacion y mantenimiento menor de inmuebles	55,000	64,900	26,448	64,900	118.0%	0
	35101 Conservacion y mantenimiento menor de inmuebles	25,000	43,944	19,119	43,944	175.8%	(0)
	35101 Mantenimiento y conservacion de inmuebles	25,000	43,944	19,119	43,944	175.8%	(0)
355	35501 Reparacion y mantenimiento de equipo de transporte	30,000	20,956	7,329	20,956	69.9%	(0)
	35501 Mantenimiento de equipo de transporte	30,000	20,956	7,329	20,956	69.9%	(0)
3700	37101 Pasajes aéreos	84,310	128,327	(25,544)	128,327	152.2%	(0)
	37101 Pasajes aéreos	-	-	(22,864)	-	0.0%	-
	37101 Pasajes aéreos	-	-	(22,864)	-	0.0%	-
375	37501 Viáticos en el país	79,250	120,090	(3,060)	120,090	151.5%	0
	37501 Viáticos en el país	69,250	100,960	(4,960)	100,960	145.8%	-
	37502 Gastos de camrino	10,000	19,130	1,920	19,130	191.3%	0
379	37901 Otros servicios de traslado y hospedaje	5,060	8,237	380	8,237	162.8%	-
	37901 Cuotas	5,060	8,237	380	8,237	162.8%	-
3800	38101 Servicios oficiales	4,568	4,568	4,568	4,568	100.0%	-
	38101 Gastos de ceremonial	4,568	4,568	4,568	4,568	100.0%	-
3900	39201 Gastos de ceremonial	4,568	4,568	4,568	4,568	100.0%	-
	39201 Impuestos y derechos	0	7,503	-	7,503	0.0%	-
392	39201 Impuestos y derechos	-	7,503	-	7,503	0.0%	-
	39201 Impuestos y derechos	-	7,503	-	7,503	0.0%	-

SISTEMA ESTATAL DE EVALUACION
ANALITICO DE RECURSOS EJERCIDOS POR PARTIDA PRESUPUESTAL


TRIMESTRE: CUARTO 2013

NOMBRE DEL ORGANISMO: INSTITUTO DE BECAS Y ESTIMULOS EDUCATIVOS DEL ESTADO DE SONORA

(Pesos)

CVE. PARTIDA PRESUPUESTAL	DESCRIPCION	ASIGNACION ORIGINAL	ASIGNACION MODIFICADA	EJERCIDO EN EL TRIMESTRE	ACUMULADO		DISPONIBLE
					MONTO	%	
4000	Transferencias, asignaciones, subsidios y otras ayudas	52,703,645	86,268,042	19,132,041	85,986,042	163.2%	282,000
4400	Ayudas sociales	52,703,645	86,268,042	19,132,041	85,986,042	163.2%	282,000
442	Becas y otras ayudas para programas de capacitación	52,703,645	86,268,042	19,132,041	85,986,042	163.2%	282,000
44201	Becas educativas	600,000	364,808	94,707	364,808	60.8%	0
44202	Becas Otorgadas Por la SEC	25,903,645	28,352,200	(5,900)	28,352,200	109.5%	-
44203	Becas de Educación Media y Superior	25,000,000	56,351,034	18,173,234	56,351,034	225.4%	0
44204	Fomento deportivo	1,200,000	1,200,000	870,000	918,000	76.5%	282,000
5000	Bienes muebles, inmuebles e intangibles	266,729	33,104	17,510	33,104	12.4%	(0)
5100	Mobiliario y equipo de administración	266,729	33,104	17,510	33,104	12.4%	(0)
511	Muebles de oficina y estantería	163,210	17,510	17,510	17,510	10.7%	(0)
51101	Muebles de oficina y estantería	163,210	17,510	17,510	17,510	10.7%	(0)
515	Equipo de cómputo y de tecnologías de la información	103,519	15,594	-	15,594	15.1%	-
51501	Bienes informáticos	103,519	15,594	-	15,594	15.1%	-

Avance Preliminar del Presupuesto Anual



SISTEMA ESTATAL DE EVALUACION DEL DESEMPEÑO
 INFORME AVANCE PROGRAMATICO


EVTOP-03

ORGANISMO: INSTITUTO DE BECAS Y ESTIMULOS EDUCATIVOS DEL ESTADO DE SONORA


ESTRUCTURA A ADMVA	Categorías Programáticas						METAS														
	FUNCIONES			PED			CALENDARIO				REALIZADO				TOTAL ACUMULADO	% AVANCE FISICO VS ORIGINAL					
	CLAVE NEP ORGANISMO	DESCRIPCION	UNIDAD DE MEDIDA	ORIGIN ANUAL	MODIFI CADO ANUAL	1ER TRIM	2DO TRIM	3ER TRIM	4TO TRIM	1ER TRIM	2DO TRIM	3ER TRIM	4TO TRIM								
8	UR	Finalidad	Funcion	Subfuncion	ER	PROG.	Subprograma	Actividad o Proyecto	Meta	DESCRIPCION											
		2	5	1	E3	35	08	413	01	SECRETARIA DE EDUCACION Y CULTURA DESARROLLO SOCIAL EDUCACION OTORRGAR REGULAR Y PROMOVER LA EDUCACION SONORA EDUCADO EDUCACION INTEGRAL PARA UN SONORA EDUCADO APOYOS Y ESTIMULOS PARA LA EDUCACION											
									02	BECAS ALUMNOS DE EDUCACION BASICA											
									03	BECAS ALUMNOS DE SECUNDARIA											
									04	BECAS SUPERIOR (PRONABES) + Beclaros											
									05	BECALOS SUPERIOR Y MEDIA SUPERIOR											
									06	APOYOS AL DEPORTE ESTIMULOS EDUCATIVOS											
										total meta 6.00											

Primo Sierra

Aprobo
 Director General


 Luis Jaime Martínez Martínez

Firmo
 Planeación y Administración.


 C.P. Francisco Eduardo Cortes Martínez

SISTEMA ESTATAL DE EVALUACIÓN
RESULTADO DE ANÁLISIS PROGRAMÁTICO – PRESUPUESTAL

EVTOP-04

TRIMESTRE: CUARTO DE 2013

ORGANISMO: INSTITUTO DE BECAS Y ESTIMULOS EDUCATIVOS DEL ESTADO DE SONORA

INSTITUTO DE BECAS Y ESTIMULOS EDUCATIVOS DEL ESTADO DE SONORA

CONCILIACION

Concepto	Octubre	Noviembre	Diciembre
Saldo Inicial (Caja y Bancos)	\$1,789,305	\$1,617,768	\$2,150,561
Ingresos	7,250,678	813,017	11,519,353
Total Ingresos	9,039,983	2,430,785	13,669,914
Egresos	7,423,215	281,225	12,082,887
Variación (Ingresos-Gastos)	\$1,616,768	\$2,149,560	\$1,587,027
Ingresos x Cobro a Deudores Diversos			
Mob y Eq Comunicacion			
Egresos/Efdo Resultados			
Egresos pendiente de pago	\$999	\$999	\$2,052
Variación (Ingresos-Gastos)	\$1,617,767	\$2,150,560	\$1,589,080

Ingresos S/Bancos	\$7,251,728	\$862,399	\$12,032,963
Igresos S/EVTOPO1	\$7,250,678	\$813,018	\$11,519,353
DIF	\$1,050	\$49,381	\$513,610
EGRESOS			
Egresos S/Bancos	\$7,423,265	\$329,606	\$12,594,444
Egresos S/EVTOPO1	\$7,423,215	\$281,225	\$12,082,887
	\$50	\$48,381	\$511,557
	-\$999	-\$999	-\$2,052

SISTEMA ESTATAL DE EVALUACIÓN
RESULTADO DE ANÁLISIS PROGRAMÁTICO – PRESUPUESTAL

TRIMESTRE: CUARTO DE 2013

ORGANISMO: INSTITUTO DE BECAS Y ESTIMULOS EDUCATIVOS DEL ESTADO DE SONORA

DURANTE ESTE TRIMESTRE SE TERMINO DE PAGAR A LOS BECARIOS DE EDUCACION SUPERIOR CONCLUYENDO CON ESTO EL CICLO ESCOLAR 2012-2013 PARA LOS BECARIOS DE PRONABES

DERIVADO DEL AJUSTE PRESUPUESTAL QUE LA SECRETARIA DE HACIENDA EFECTUO A TODOS LOS ORGANISMOS, EL IBEEES AJUSTO EL PRESUPUESTO A LAS PARTIDAS DE MAYOR NECESIDAD.
PARA PODER CUMPLIR CON LOS REQUERIMIENTOS DE LOS AJUSTES PRESUPUESTALES TALES COMO LIQUIDACION DE PERSONAL CON RELACION A LA META 06 DE ESTIMULOS EDUCATIVOS SE CUMPLIO EN UN 75% DEBIDO AL RECORTE PRESUPUESTAL.

FORMULO

UNIDAD DE PLANEACION Y ADMON
CP FCO EDUARDO CORTES MARTINEZ
CEDULA PROF:3050153

APROBO

DIRECTOR GENERAL
LUIS JAIME MARTINEZ MARTINEZ