


Hermosillo, Sonora, 22 de abril de 2014.
Oficio No 110 DG-5 C.7-2014.

C.P.C. SAUL LOPEZ MONTIEL
Secretaria de Hacienda
Subsecretario de Egresos
Presente.



Con el fin de dar cumplimiento a lo que dicta el artículo 42 del Decreto del Presupuesto de Egresos del Gobierno del Estado de Sonora para el Ejercicio Fiscal 2014 anexo encontrara el 1er informe trimestral 2014. Contando con la siguiente información.

- A)EVTOP-01
- B)EVTOP-01-01
- C)EVTOP-02
- D)EVTOP-03-
- E)EVTOP-04

Sin otro particular, hago propicia la ocasión para enviarle un cordial saludo.

Atentamente,
Sufragio Efectivo No. Reelección"


Luis Jaime Martínez Martínez
Director General

LJMM*FECM*luzmer

C. C. o. L. A. E. Christian Gilberto Lardín Apodaca, Director General de Evaluación y Seguimiento Público, para su conocimiento
C. o. N. o. r. a María Valenzuela Quijada titular del fondo -beees. Para su conocimiento
C. o. o. archivo.
LJMM*/FECM*/luzmer



SISTEMA ESTATAL DE EVALUACION
SEGUIMIENTO FINANCIERO DE INGRESOS Y EGRESOS, DE ORGANISMOS
Y ENTIDADES DE LA ADMINISTRACION PUBLICA ESTATAL

TRIMESTRE: PRIMERO DE 2014

ORGANISMO: INSTITUTO DE BECAS Y ESTIMULOS EDUCATIVOS DEL ESTADO DE SONORA

(Pesos)

CONCEPTO	ASIGNACION ORIGINAL ANUAL	PRESUPUESTO MODIFICADO ANUAL	TOTAL DE INGRESOS				% AVANCE
			ENERO	FEBRERO	MARZO	TOTAL TRIMESTRE	
Saldo inicial (Caja y Bancos)			1,589,060.17	1,843,742.68	5,055,023.84		
FEDERALES				(152,301.26)	12,900,000.00	13,639,359.78	18.58%
ESTATALES	75,013,200.00	75,013,200.00	19,661.06	2,132.22	20,993.90	25,165.46	
INGRESOS PROPIOS			2,039.34				
OTROS INGRESOS							
TOTAL	75,013,200.00	75,013,200.00	1,782,780.57	1,793,573.62	18,976,017.74	13,954,525.24	13,954,525.24

(Pesos)

CONCEPTO	ASIGNACION ORIGINAL ANUAL	PRESUPUESTO MODIFICADO ANUAL	TOTAL EGRESOS				% AVANCE
			ENERO	FEBRERO	MARZO	TOTAL TRIMESTRE	
CAPITULO:							
1000	1,504,800.00	1,504,800.00	30,051.30	72,001.26	72,001.26	210,053.92	13.96%
2000	225,850.00	225,850.00	15,920.14	5,134.68	5,621.52	30,676.34	13.55%
3000	528,350.00	528,350.00	15,195.04	18,314.30	30,422.72	64,932.06	12.29%
4000	72,633,200.00	72,633,200.00	(251,378.13)	142,900.00	86,300.00	(32,178.13)	-0.04%
5000	121,000.00	121,000.00	-	-	4,118.00	4,118.00	3.43%
6000							
7000							
8000							
9000							
TOTAL	75,013,200.00	75,013,200.00	(159,211.65)	238,350.24	198,463.50	277,602.09	277,602.09

Variación: Ingreso - Gasto (\$) **1,941,992.22** **1,565,273.33** **16,777,554.24** **13,686,923.15**

SISTEMA ESTATAL DE EVALUACION
SEGUIMIENTO FINANCIERO DE INGRESOS Y EGRESOS, DE ORGANISMOS
Y ENTIDADES DE LA ADMINISTRACION PUBLICA ESTATAL

TRIMESTRE: PRIMERO DE 2014

ORGANISMO: INSTITUTO DE BECAS Y ESTIMULOS EDUCATIVOS DEL ESTADO DE SONORA

2.- EGRESOS: (EXCLUSIVAMENTE SOBRE LOS INGRESOS PROPIOS)

CONCEPTO	ASIGNACION ORIGINAL ANUAL	PRESUPUESTO MODIFICADO ANUAL	TOTAL EGRESOS			% AVANCE
			ENERO	FEBRERO	MARZO	
CAPITULO:						
1000						
2000						
3000						
4000						
5000						
6000						
7000						
9000						
9000						
9000						
TOTAL						

TOTAL


Formuló

UNIDAD DE PLANEACION Y ADMON

PROF. EDUARDO CORTES MARTINEZ CEDULA PROF:3050133

Aprobó

DIRECTOR GENERAL
LUIS JAVIER MARTINEZ MARTINEZ



SISTEMA ESTATAL DE EVALUACION DEL DESEMPEÑO
 SEGUIMIENTO FINANCIERO DE INGRESOS Y EGRESOS, DE ORGANISMOS
 Y ENTIDADES DE LA ADMINISTRACION PUBLICA ESTATAL

RELACION DE RECURSOS ESTATALES RECIBIDOS DURANTE EL TRIMESTRE

ORGANISMO: INSTITUTO DE BECAS Y ESTIMULOS EDUCATIVOS DEL ESTADO DE SONORA

FECHA	ORDEN DE PAGO	CONCEPTO	IMPORTE
17/01/2014		APOYO SEC	\$ 39,359.78
14/03/2014	3713	SUBSIDIO CORRESPONDIENTE AL MES DE ENERO DEL 2014 PARA GASTOS DE OPERACION	\$ 300,000.00
27/03/2014	3715	BECAS PAGADAS POR LA SEC	\$ 13,600,000.00
SUMA DE LOS IMPORTES EN EL TRIMESTRE			\$ 13,939,359.78



P

SISTEMA ESTATAL DE EVALUACION
ANALITICO DE RECURSOS EJERCIDOS POR PARTIDA PRESUPUESTAL

TRIMESTRE: PRIMERO 2014

NOMBRE DEL ORGANISMO: INSTITUTO DE BECAS Y ESTIMULOS EDUCATIVOS DEL ESTADO DE SONORA

(Pesos)

CVE. PARTIDA PRESUPUESTAL	DESCRIPCION	ASIGNACION ORIGINAL	ASIGNACION MODIFICADA	EJERCIDO EN EL TRIMESTRE	ACUMULADO		DISPONIBLE
					MONTO	%	
1000	Servicios personales	75,013,200	75,013,200	277,602	277,602	0.37%	74,735,598
1200	Remuneraciones al personal de carácter transitorio	1,504,800	1,504,800	210,054	210,054	13.96%	1,294,746
121	Honorarios Asimilables A Salarios	1,134,200	1,134,200	156,405	156,405	13.79%	977,795
1300	Honorarios Asimilables A Salarios	1,134,200	1,134,200	156,405	156,405	13.79%	977,795
134	Remuneraciones adicionales y especiales	370,600	370,600	53,649	53,649	14.48%	316,951
13405	Compensaciones	370,600	370,600	53,649	53,649	14.48%	316,951
2000	Estimulos al personal de confianza	370,600	370,600	53,649	53,649	14.48%	316,951
2100	Materiales y suministros	225,850	225,850	30,676	30,676	13.58%	195,174
211	Materiales de administración	102,000	102,000	17,168	17,168	16.83%	84,832
21101	Materiales, útiles y equipos menores de oficina	102,000	102,000	17,168	17,168	16.83%	84,832
2200	Materiales, útiles y equipos menores de oficina	102,000	102,000	17,168	17,168	16.83%	84,832
2200	Alimentos y utensilios	26,500	26,500	2,810	2,810	10.60%	23,690
221	Productos alimenticios para personas	26,500	26,500	2,810	2,810	10.60%	23,690
22101	Productos alimenticios para el personal de las instalaciones	26,500	26,500	2,810	2,810	10.60%	23,690
2600	Combustibles, lubricantes y aditivos	93,450	93,450	10,699	10,699	11.45%	82,751
261	Combustibles, lubricantes y aditivos	93,450	93,450	10,699	10,699	11.45%	82,751
26101	Combustibles	93,450	93,450	10,699	10,699	11.45%	82,751
2700	Vestuarios, blancos, prendas de producción y artículos deportivos	3,900	3,900	-	-	0.00%	3,900
271	Vestuario y uniformes	3,900	3,900	-	-	0.00%	3,900
27101	Vestuario y uniformes	3,900	3,900	-	-	0.00%	3,900
3000	Servicios generales	528,350	528,350	64,932	64,932	12.29%	463,418
3100	Servicios básicos	168,200	168,200	10,910	10,910	6.49%	157,290
311	Energía eléctrica	113,000	113,000	4,880	4,880	4.32%	108,120
31101	Energía eléctrica	113,000	113,000	4,880	4,880	4.32%	108,120
314	Telefonía tradicional	12,000	12,000	2,733	2,733	22.78%	9,267
31401	Telefonía tradicional	12,000	12,000	2,733	2,733	22.78%	9,267
315	Telefonía celular	-	-	-	-	0.00%	-
31501	Telefonía celular	-	-	-	-	0.00%	-

CA

RECIBIDO
09 MAY 2014

SISTEMA ESTATAL DE EVALUACION
ANALITICO DE RECURSOS EJERCIDOS POR PARTIDA PRESUPUESTAL

TRIMESTRE: PRIMERO 2014

NOMBRE DEL ORGANISMO: INSTITUTO DE BECAS Y ESTIMULOS EDUCATIVOS DEL ESTADO DE SONORA

(Pesos)

CVE. PARTIDA PRESUPUESTAL	DESCRIPCION	ASIGNACION ORIGINAL	ASIGNACION MODIFICADA	EJERCIDO EN EL TRIMESTRE	ACUMULADO		DISPONIBLE
					MONTO	%	
317	Servicios de acceso a internet, redes y procesamiento de información	13,200	13,200	3,237	3,237	24.98%	9,903
3170	Servicios de acceso a internet, redes y procesamiento de información	13,200	13,200	3,237	3,237	24.98%	9,903
318	Servicios postales y telegráficos	30,000	30,000	9,300	9,300	31.00%	20,701
31801	Servicio postal	30,000	30,000	9,300	9,300	31.00%	20,701
3400	Servicios financieros, bancarios y comerciales	81,500	81,500	15,160	15,160	18.60%	66,340
341	Servicios financieros y bancarios	72,000	72,000	6,324	6,324	8.78%	65,676
34101	Servicios financieros y bancarios	72,000	72,000	6,324	6,324	8.78%	65,676
345	Seguros de bienes patrimoniales	9,500	9,500	8,836	8,836	93.01%	664
34501	Seguros de bienes patrimoniales	9,500	9,500	8,836	8,836	93.01%	664
3500	Servicios mantenimiento y conservación e instalación	43,000	43,000	12,649	12,649	29.42%	30,351
351	Conservación y mantenimiento menor de inmuebles	13,000	13,000	-	-	0.00%	13,000
35101	Mantenimiento y conservación de inmuebles	13,000	13,000	-	-	0.00%	13,000
355	Reparación y mantenimiento de equipo de transporte	30,000	30,000	12,649	12,649	42.16%	17,351
35501	Mantenimiento de equipo de transporte	30,000	30,000	12,649	12,649	42.16%	17,351
3700	Servicios de traslado y viáticos	174,950	174,950	14,380	14,380	8.22%	160,570
371	Pasajes aéreos	-	-	-	-	0.00%	-
37101	Pasajes aéreos	-	-	-	-	0.00%	-
375	Viáticos en el país	165,350	165,350	14,044	14,044	8.49%	151,306
37501	Viáticos en el país	147,750	147,750	12,820	12,820	8.68%	134,930
37502	Gastos de camino	17,600	17,600	1,224	1,224	6.96%	16,376
379	Otros servicios de traslado y hospedaje	9,600	9,600	336	336	3.50%	9,264
37901	Cuotas	9,600	9,600	336	336	3.50%	9,264
3800	Servicios oficiales	55,000	55,000	-	-	0.00%	55,000
381	Gastos de ceremonial	55,000	55,000	-	-	0.00%	55,000
38101	Gastos de ceremonial	55,000	55,000	-	-	0.00%	55,000
3900	Otros servicios generales	5,700	5,700	2,534	2,534	44.46%	3,166
392	Impuestos y derechos	5,700	5,700	2,534	2,534	44.46%	3,166
39201	Impuestos y derechos	5,700	5,700	2,534	2,534	44.46%	3,166

09 MAY 2014

SECRETARIA DE EDUCACION

[Handwritten signature]

SISTEMA ESTATAL DE EVALUACION
ANALITICO DE RECURSOS EJERCIDOS POR PARTIDA PRESUPUESTAL

TRIMESTRE: PRIMERO 2014

NOMBRE DEL ORGANISMO: INSTITUTO DE BECAS Y ESTIMULOS EDUCATIVOS DEL ESTADO DE SONORA

(Pesos)

CVE. PARTIDA PRESUPUESTAL	DESCRIPCION	ASIGNACION ORIGINAL	ASIGNACION MODIFICADA	EJERCIDO EN EL TRIMESTRE	ACUMULADO		DISPONIBLE
					MONTO	%	
4000	Transferencias, asignaciones, subsidios y otras ayudas	72,633,200	72,633,200	(32,178)	(32,178)	-0.04%	72,665,378
4400	Ayudas sociales	72,633,200	72,633,200	(32,178)	(32,178)	-0.04%	72,665,378
442	Becas y otras ayudas para programas de capacitación	72,633,200	72,633,200	(32,178)	(32,178)	111.69%	72,749,478
44107	Premios A Deportistas	120,000	120,000	84,100	84,100	112.12%	(14,544)
44201	Becas educativas	13,600,000	13,600,000	(900)	(900)	-0.01%	13,600,900
44202	Becas Otorgadas Por la SEC	53,913,200	53,913,200	(249,922)	(249,922)	-0.42%	53,163,122
44203	Becas de Educación Media y Superior	121,000	121,000	4,118	4,118	3.40%	116,882
5000	Bienes muebles, inmuebles e intangibles	121,000	121,000	4,118	4,118	3.40%	116,882
5100	Mobiliario y equipo de administración	40,000	40,000	4,118	4,118	10.30%	35,882
511	Muebles de oficina y estantería	40,000	40,000	4,118	4,118	10.30%	35,882
51101	Muebles de oficina y estantería	40,000	40,000	4,118	4,118	10.30%	35,882
515	Equipo de cómputo y de tecnologías de la información	81,000	81,000	-	-	0.00%	81,000
51501	Bienes informáticos	81,000	81,000	-	-	0.00%	81,000

Avance Preliminar del Presupuesto Actual


2014
MAY 2014

SISTEMA ESTATAL DE EVALUACIÓN
 INFORME DE AVANCE PROGRAMÁTICO

TRIMESTRE: PRIMERO 2014

ORGANISMO: INSTITUTO DE BECAS Y ESTÍMULOS EDUCATIVOS DEL ESTADO DE SONORA

EP	UR	FL	N	F	SF	ER	ET	TP	A	I	T	B	U	G	FF	MT	DESCRIPCIÓN	UNIDAD DE MEDIDA	RECURSO APROBADO	ANUAL		TRIMESTRE				% AVANCE				
																				ORIGINAL	MODIFICADO	ORIGINAL					EJERCIDO REALIZADO	ACUMULADO		
																						1er. TRIM.	2do. TRIM.	3er. TRIM.	4to. TRIM.				1er. TRIM.	
																														1er. TRIM.
03	83	2	5	1	E3	1											SECRETARÍA DE EDUCACIÓN Y CULTURA INSTITUTO DESARROLLO SOCIAL EDUCACION OTROS SERVICIOS EDUCATIVOS Y ACTIVIDADES INHERENTES SONORA EDUCADO EDUCAR PARA COMPETIR OTROS SUBSIDIOS BECAS DE APOYO A LA EDUCACION ALUMNADO O DOCENCIA TODO EL ESTADO INGRESOS PROPIOS BECAS ALUMNOS DE EDUCACION BASICA BECAS ALUMNOS DE SECUNDARIA BECAS SUPERIOR (PRONABES) BECAS SUPERIOR Y MEDIA SUPERIOR APOYOS AL DEPORTE BECAS EDUCATIVAS REALIZAR AUDITORIAS DIRECTAS Y DAR SEGUIMIENTO A LAS OBSERVACIONES		\$ 26 689 066.00 \$ 13 600 000.00 \$ 55 000 000.00 \$ 3 915 200.00 40 20 000.00	24 000 12 000 15 500 1 088 130 40	24 000 12 000 15 500 1 088 130 40	24 000 12 000 15 500 1 088 130 40	24 000 12 000 15 500 1 088 130 40	2	2	2	2	2	2	53%
TOTAL DE METAS																	52764	52750 52759 52763 52769	2	2	2	2	2	2	2	2	0.33			


 DIRECTOR GENERAL
 JAIMÉ MARTÍNEZ MARTÍNEZ


 Formuló


 09 MAY 2014

UNIDAD DE PLANEACION Y ADMON
 CP FCC EDUARDO CORTES MARTINEZ
 CEDULA PROF:3050152

SISTEMA ESTATAL DE EVALUACIÓN
 RESULTADO DE ANÁLISIS PROGRAMÁTICO – PRESUPUESTAL

TRIMESTRE: PRIMERO DE 2014

ORGANISMO: INSTITUTO DE BECAS Y ESTIMULOS EDUCATIVOS DEL ESTADO DE SONORA

CONCILIACION
 PRIMER TRIMESTRE 2014

Concepto	Enero	Febrero	Marzo
Saldo Inicial (Caja y Bancos)	\$1,589,080	\$1,943,741	\$5,055,022
Ingresos	153,700	-150,159	13,920,594
Total Ingresos	1,782,780	1,793,372	18,976,016
Egresos	-159,212	236,350	196,464
Variación (Ingresos-Gastos)	\$1,941,992	\$1,555,222	\$18,777,552
Ingresos x Cobro a Deudores D'vrsos			
Mob y Eq Comunicación			
Egresos/Edo Resultados			
Egresos pendiente de pagc	\$1,750	\$3,495,800	\$2,296,889
Variación (Ingresos-Gastos)	\$1,943,741	\$5,055,022	\$21,058,441

Ingresos S/Bancos	\$1,270,782	\$3,501,932	\$36,230,234
Ingresos S/EVTCOP1	\$193,700	-\$130,169	\$13,920,994
DIF	\$1,077,002	\$3,652,101	\$22,309,210
EGRESOS			
Egresos S/Bancos	\$916,120	\$380,551	\$20,216,914
Egresos S/EVTCOP1	-\$196,212	\$238,350	\$198,464
	\$1,075,331	\$152,301	\$20,018,351
	-\$1,750	-\$3,495,800	-\$2,296,889

SISTEMA ESTATAL DE EVALUACIÓN
RESULTADO DE ANÁLISIS PROGRAMÁTICO - PRESUPUESTAL

TRIMESTRE: PRIMERO DE 2014

ORGANISMO: INSTITUTO DE BECAS Y ESTIMULOS EDUCATIVOS DEL ESTADO DE SONORA

EL CUMPLIMIENTO DE LAS METAS 1, 2, 3 Y 4 NO PRESENTA AVANCE DEBIDO A QUE NO SE HAN ENTREGADO LOS RECURSO Y EL PROCESO DE CONVOCATORIA ES PARA EL CICLO ESCOLAR 2013-2014

LOS PRESUPUESTO SOLICITADOS NO SE ENTREGARON AL 100% SE ESTAN HACIENDO GESTIONES PARA R PODER CUMPLIR CON LAS METAS. DADO QUE LAS METAS SALEN DE LA CONVOCATORIA DE LOS DIFERENTES PROGRAMAS DE BECAS POR LO QUE NO SE PUEDEN REDUCIR LAS METAS ASIGNADAS.

CON RELACION A LAS METAS 5 Y 6 QUE NO CUENTA CON ASIGNACION DE RECURSO. SE ESTAN HACIENDO GESTIONES PARA PODER CUMPLIR CON LAS METAS.

FORMULO

UNIDAD DE PLANEACION Y ADMON
CP FCO EDUARDO CORTES MARTINEZ
CEDULA PROF: 3050153



APROBO

DIRECTOR GENERAL
C.P. JAIME MARTINEZ MARTINEZ