

Hermosillo, Sonora, 10 de Julio de 2014.  
**Oficio No 201 DG-5 C.7-2014.**

**C.P.C. SAUL LOPEZ MONTIEL**  
**Secretaria de Hacienda**  
**Subsecretario de Egresos**  
**Presente.**



Con el fin de dar cumplimiento a lo que dicta el artículo 42 del Decreto del Presupuesto de Egresos del Gobierno del Estado de Sonora para el Ejercicio Fiscal 2014 anexo encontrara el 1er informe trimestral 2014. Contando con la siguiente información. 2do

- A)EVTOP-01
- B)EVTOP-01-01
- C)EVTOP-02
- D)EVTOP-03-
- E)EVTOP-04

Sin otro particular, hago propicia la ocasión para enviarle un cordial saludo.

Atentamente,  
Suffragio Efectivo No. Reelección"

Luis Jaime Martínez Martínez  
Director General



LJMM\*FEEM\*luzmer

C. C.p. L.A.E. Christian Gilberto Lardín Apodaca..Director General de Evaluación y Seguimiento Público, para su conocimiento  
C.p. Nora María Valenzuela Quijaca titular del oca -ibees. Para su conocimiento  
C.c.p. archivo.  
LJMMIFEEM\*luzmer



**SISTEMA ESTATAL DE EVALUACION  
SEGUIMIENTO FINANCIERO DE INGRESOS Y EGRESOS, DE ORGANISMOS  
Y ENTIDADES DE LA ADMINISTRACION PUBLICA ESTATAL**

TRIMESTRE: SEGUNDO DE 2014

**ORGANISMO: INSTITUTO DE BECAS Y ESTIMULOS EDUCATIVOS DEL ESTADO DE SONORA**

**INGRESOS :**

CONCEPTO	ASIGNACION ORIGINAL ANUAL	PRESUPUESTO MODIFICADO ANUAL	TOTAL DE INGRESOS				% AVANCE
			ABRIL	MAYO	JUNIO	TOTAL TRIMESTRE	
Saldo inicial (Caja y FEDERALES			21,068,443.70	25,707,138.59	5,672,696.87		
ESTATALES	75,013,200.00	75,013,200.00	20,000,000.00	-	800,000.00	20,800,000.00	34,739,359.78
INGRESOS PROPIOS				116,491.62	4,887.77	121,379.39	146,544.85
OTROS INGRESOS							
<b>TOTAL</b>	<b>75,013,200.00</b>	<b>75,013,200.00</b>	<b>41,068,443.70</b>	<b>25,823,630.21</b>	<b>6,477,584.64</b>	<b>20,921,379.39</b>	<b>34,885,904.63</b>

**1.-EGRESOS: (GLOBAL)**

CONCEPTO	ASIGNACION ORIGINAL ANUAL	PRESUPUESTO MODIFICADO ANUAL	TOTAL EGRESOS				% AVANCE
			ABRIL	MAYO	JUNIO	TOTAL TRIMESTRE	
CAPITULO:							
1000	1,504,800.00	1,504,800.00	95,027.25	72,001.26	72,001.26	239,029.77	449,083.59
2000	225,850.00	225,850.00	53,711.45	18,351.58	25,355.81	97,418.84	128,095.18
3000	528,350.00	528,350.00	16,156.87	19,101.88	35,193.99	70,452.74	135,384.80
4000	72,633,200.00	72,633,200.00	15,198,160.00	20,032,108.00	57,771.00	35,288,039.00	35,255,860.87
5000	121,000.00	121,000.00	-	-	10,092.00	10,092.00	14,210.00
6000							
7000							
8000							
9000							
<b>TOTAL</b>	<b>75,013,200.00</b>	<b>75,013,200.00</b>	<b>15,363,955.57</b>	<b>20,141,562.72</b>	<b>190,322.06</b>	<b>35,705,032.35</b>	<b>35,982,634.44</b>

**Variación: Ingreso - Gasto (\$)**

25,705,388.13	5,682,067.49	6,287,262.58	(14,783,652.96)	(1,096,729.81)
---------------	--------------	--------------	-----------------	----------------




**2.- EGRESOS: (EXCLUSIVAMENTE SOBRE LOS INGRESOS)**

(Pesos)

CONCEPTO	ASIGNACION ORIGINAL ANUAL	PRESUPUESTO MODIFICADO ANUAL	TOTAL EGRESOS				TOTAL TRIMESTRE	ACUMULADO	% AVANCE
			ABRIL	MAYO	JUNIO				
CAPITULO:									
1000									
2000									
3000									
4000									
5000									
6000									
7000									
8000									
9000									

<b>TOTAL</b>									
--------------	--	--	--	--	--	--	--	--	--

Formuló



**UNIDAD DE PLANEACION Y ADMON**  
**CP FCO EDUARDO CORTES MARTINEZ**  
**CEDULA PROF:3050153**

Aprobó



**DIRECTOR GENERAL**  
**JAIMÉ MARTÍNEZ MARTÍNEZ**

SEGUIMIENTO FINANCIERO DE INGRESOS Y EGRESOS, DE ORGANISMOS  
Y ENTIDADES DE LA ADMINISTRACION PUBLICA ESTATAL

RELACION DE RECURSOS ESTATALES RECIBIDOS DURANTE EL TRIMESTRE

ORGANISMO: INSTITUTO DE BECAS Y ESTIMULOS EDUCATIVOS DEL ESTADO DE SONORA

FECHA	ORDEN DE PAGO	CONCEPTO	IMPORTE
15/04/2014	3714	SUBSIDIO PARA PAGO DE BECAS PRONABES	\$ 20,000,000.00
12/06/2014	10416	SUBSIDIO CORRESPONDIENTE AL MES DE ENERO DEL 2014 PARA GASTOS DE OPERACIÓN	\$ 400,000.00
28/06/2014	21427	SUBSIDIO CORRESPONDIENTE A MAYO-JUNIO DEL 2014 PARA GASTOS DE OPERACIÓN	\$ 400,000.00
SUMA DE LOS IMPORTES EN EL TRIMESTRE			\$ 20,800,000.00

**SISTEMA ESTATAL DE EVALUACION  
ANALITICO DE RECURSOS EJERCIDOS POR PARTIDA PRESUPUESTAL**

TRIMESTRE: SEGUNDO 2014

**NOMBRE DEL ORGANISMO: INSTITUTO DE BECAS Y ESTIMULOS EDUCATIVOS DEL ESTADO DE SONORA**

(Pesos)

CVE. PARTIDA PRESUPUESTAL	DESCRIPCION	ASIGNACION ORIGINAL	ASIGNACION MODIFICADA	EJERCIDO EN EL TRIMESTRE	ACUMULADO		DISPONIBLE
					MONTO	%	
1000	Servicios personales	75,013,200	75,013,200	35,705,032	35,982,634	47.97%	39,030,566
1200	Remuneraciones al personal de carácter transitorio	1,504,800	1,504,800	239,030	449,084	29.84%	1,055,716
121	Honorarios Asimilables A Salarios	1,134,200	1,134,200	176,931	333,336	29.39%	800,864
12101	Honorarios Asimilables A Salarios	1,134,200	1,134,200	176,931	333,336	29.39%	800,864
1300	Remuneraciones adicionales y especiales	1,134,200	1,134,200	176,931	333,336	29.39%	800,864
134	Compensaciones	370,600	370,600	62,099	115,748	31.23%	254,852
13403	Estimulos al personal de confianza	370,600	370,600	62,099	115,748	31.23%	254,852
2000	Materiales y suministros	225,850	225,850	97,419	128,095	56.72%	97,756
2100	Materiales de administración	102,000	102,000	59,894	77,062	75.55%	24,938
211	Materiales, útiles y equipos menores de oficina	102,000	102,000	59,894	77,062	75.55%	24,938
21101	Materiales, útiles y equipos menores de oficina	102,000	102,000	59,894	77,062	75.55%	24,938
2200	Alimentos y utensilios	26,500	26,500	9,313	12,123	45.75%	14,377
221	Productos alimenticios para personas	26,500	26,500	9,313	12,123	45.75%	14,377
22101	Productos alimenticios para el personal de las instalaciones	26,500	26,500	9,313	12,123	45.75%	14,377
2600	Combustibles, lubricantes y aditivos	93,450	93,450	28,212	38,910	41.64%	54,540
261	Combustibles, lubricantes y aditivos	93,450	93,450	28,212	38,910	41.64%	54,540
26101	Combustibles	93,450	93,450	28,212	38,910	41.64%	54,540
2700	Vestuarios, blancos, prendas de producción y artículos deportivos	3,900	3,900	-	-	0.00%	3,900
271	Vestuario y uniformes	3,900	3,900	-	-	0.00%	3,900
27101	Vestuario y uniformes	3,900	3,900	-	-	0.00%	3,900
3000	Servicios generales	528,350	528,350	70,453	135,385	25.62%	392,965
3100	Servicios básicos	168,200	168,200	24,701	35,611	21.17%	132,589
311	Energía eléctrica	113,000	113,000	18,545	23,425	20.73%	89,575
31101	Energía eléctrica	113,000	113,000	18,545	23,425	20.73%	89,575
314	Telefonía tradicional	12,000	12,000	2,859	5,592	46.60%	6,408
31401	Telefonía tradicional	12,000	12,000	2,859	5,592	46.60%	6,408
315	Telefonía celular	-	-	-	-	0.00%	-
31501	Telefonía celular	-	-	-	-	0.00%	-

**SISTEMA ESTATAL DE EVALUACION  
ANALITICO DE RECURSOS EJERCIDOS POR PARTIDA PRESUPUESTAL**

TRIMESTRE: SEGUNDO 2014

**NOMBRE DEL ORGANISMO: INSTITUTO DE BECAS Y ESTIMULOS EDUCATIVOS DEL ESTADO DE SONORA**

(Pesos)

CVE. PARTIDA PRESUPUESTAL	DESCRIPCION	ASIGNACION ORIGINAL	ASIGNACION MODIFICADA	EJERCIDO EN EL TRIMESTRE	ACUMULADO		DISPONIBLE
					MONTO	%	
317	Servicios de acceso a internet, redes y procesamiento de información	13,200	13,200	3,297	6,594	49.95%	6,606
31701	Servicios de acceso a internet, redes y procesamiento de información	13,200	13,200	3,297	6,594	49.95%	6,606
318	Servicios postales y telegráficos	30,000	30,000	-	9,300	31.00%	20,701
31801	Servicio postal	30,000	30,000	-	9,300	31.00%	20,701
3400	Servicios financieros, bancarios y comerciales	81,500	81,500	4,235	19,395	23.80%	62,105
341	Servicios financieros y bancarios	72,000	72,000	4,235	10,559	14.67%	61,441
34101	Servicios financieros y bancarios	72,000	72,000	4,235	10,559	14.67%	61,441
345	Seguros de bienes patrimoniales	9,500	9,500	-	8,836	93.01%	664
34501	Seguros de bienes patrimoniales	9,500	9,500	-	8,836	93.01%	664
3500	Servicios mantenimiento y conservación e instalación	43,000	43,000	15,013	27,662	64.33%	15,338
351	Conservación y mantenimiento menor de inmuebles	13,000	13,000	11,736	11,736	90.28%	1,264
35101	Mantenimiento y conservación de inmuebles	13,000	13,000	11,736	11,736	90.28%	1,264
355	Reparación y mantenimiento de equipo de transporte	30,000	30,000	3,277	15,926	53.09%	14,074
35501	Mantenimiento de equipo de transporte	30,000	30,000	3,277	15,926	53.09%	14,074
3700	Servicios de traslado y viáticos	174,950	174,950	26,503	40,883	23.37%	134,067
371	Pasajes aéreos	-	-	-	-	0.00%	-
37101	Pasajes aéreos	-	-	-	-	0.00%	-
375	Viáticos en el país	165,350	165,350	25,040	39,084	23.64%	126,266
37501	Viáticos en el país	147,750	147,750	20,540	33,360	22.58%	114,390
37502	Gastos de camino	17,600	17,600	4,500	5,724	32.52%	11,876
379	Otros servicios de traslado y hospedaje	9,600	9,600	1,463	1,799	18.74%	7,801
37901	Cuotas	9,600	9,600	1,463	1,799	18.74%	7,801
3800	Servicios oficiales	55,000	55,000	-	-	0.00%	55,000
381	Gastos de ceremonial	55,000	55,000	-	-	0.00%	55,000
38101	Gastos de ceremonial	55,000	55,000	-	-	0.00%	55,000
3900	Otros servicios generales	5,700	5,700	-	2,534	44.46%	3,166
392	Impuestos y derechos	5,700	5,700	-	2,534	44.46%	3,166
39201	Impuestos y derechos	5,700	5,700	-	2,534	44.46%	3,166

SISTEMA ESTATAL DE EVALUACION  
ANALITICO DE RECURSOS EJERCIDOS POR PARTIDA PRESUPUESTAL

TRIMESTRE: SEGUNDO 2014

NOMBRE DEL ORGANISMO: INSTITUTO DE BECAS Y ESTIMULOS EDUCATIVOS DEL ESTADO DE SONORA

(Pesos)

CVE. PARTIDA PRESUPUESTAL	DESCRIPCION	ASIGNACION ORIGINAL	ASIGNACION MODIFICADA	EJERCIDO EN EL TRIMESTRE	ACUMULADO		DISPONIBLE
					MONTO	%	
4000	Transferencias, asignaciones, subsidios y otras ayudas	72,633,200	72,633,200	35,288,039	35,255,861	48.54%	37,377,339
4400	Ayudas sociales	72,633,200	72,633,200	35,288,039	35,255,861	48.54%	37,377,339
442	Becas y otras ayudas para programas de capacitación	72,633,200	72,633,200	35,288,039	35,255,861	292.04%	37,469,239
44107	Premios A Deportistas			7,800	91,900		
44201	Becas educativas	120,000	120,000	62,000	196,544	163.79%	(76,544)
44202	Becas Otorgadas Por la SEC	13,500,000	13,600,000	12,184,179	12,183,278	89.56%	1,416,721
44203	Becas de Educación Media y Superior	58,913,200	58,913,200	23,034,060	22,784,138	38.67%	36,129,062
5000	Bienes muebles, inmuebles e intangibles	121,000	121,000	10,092	14,210	11.74%	106,790
5100	Mobiliario y equipo de administración	121,000	121,000	10,092	14,210	11.74%	106,790
511	Muebles de oficina y estantería	40,000	40,000	10,092	14,210	35.53%	25,790
51101	Muebles de oficina y estantería	40,000	40,000	10,092	14,210	35.53%	25,790
515	Equipo de cómputo y de tecnologías de la información	81,000	81,000	-	-	0.00%	81,000
51501	Bienes informáticos	81,000	81,000	-	-	0.00%	81,000

Avance Preliminar del Presupuesto Anual

UNIDAD DE PLANEACION Y ADMON

CP FCO EDUARDO CORTES MARTINEZ CEDULA

PROF:3050153

DIRECTOR GENERAL

LUIS JAIME MARTINEZ MARTINEZ

SISTEMA ESTATAL DE EVALUACIÓN  
 INFORME DE AVANCE PROGRAMÁTICO

TRIMESTRE: SEGUNDO 2014

ORGANISMO: INSTITUTO DE BECAS Y ESTIMULOS EDUCATIVOS DEL ESTADO DE SONORA																										
ESTRUCTURA PROGRAMÁTICA																										
DP	UR	FL	N	F	SF	ER	ET	TP	AI	T	B	UG	FF	MT	UNIDAD DE MEDIDA	RECURSO APROBADO	ANUAL		TRIMESTRE				ACUMULADO	% AVANCE		
																	ORIGINAL	MODIFICADO	1er. TRIM.	2do. TRIM.	3er. TRIM.	4to. TRIM.			1er. TRIM.	2do. TRIM.
08	83	2	5	1	E3	1	U002	2	N	13	AD				SECRETARIA DE EDUCACION Y CULTURA INSTITU DESARROLLO SOCIAL EDUCACION OTROS SERVICIOS EDUCATIVOS Y ACTIVIDADES INHERENTES SONORA EDUCADO EDUCAR PARA COMPETIR OTROS SUBSIDIOS BECAS DE APOYO A LA EDUCACION ALUMNADO O DOCENCIA TODO EL ESTADO INGRESOS PROPIOS BECAS ALUMNOS DE EDUCACION BASICA BECAS ALUMNOS DE SECUNDARIA BECAS SUPERIOR (PRONABES) BECALOS SUPERIOR Y MEDIA SUPERIOR APOYOS AL DEPORTE BECAS EDUCATIVAS REALIZAR AUDITORIAS DIRECTAS Y DAR SEGUIMIENTO A LAS OBSERVACIONES	\$	24000		24,000	24,000	24,000	24,000	24,000	24,000	24,000	25%
																\$	13,600,000.00	2000	12,000	12,000	12,000	12,000	12,000	25%		
																\$	55,000,000.00	15000	15,500	15,500	15,500	15,500	15,500	25%		
																\$	3,913,200.00	1088	1,088	1,088	1,088	1,088	0	0%		
																\$	20,000.00	130	130	130	130	130	0	0%		
																\$	20,000.00	40	40	40	40	40	37	93%		
																\$	20,000.00	6	2	2	2	2	2	4	67%	
<b>TOTAL DE METAS</b>																62764	52760	52760	52759	2	51,535	51,541				

Formuló  
 UNIDAD DE JUSTIFICACION Y ADMON  
 CP LEO EDUARDO CORTES MARTINEZ  
 CEDULA PROF:3050153

Aprobó  
 DIRECTOR GENERAL  
 LUIS JAVIER MARTINEZ MARTINEZ



**SISTEMA ESTATAL DE EVALUACIÓN  
RESULTADO DE ANÁLISIS PROGRAMÁTICO - PRESUPUESTAL**


**TRIMESTRE: SEGUNDO  
DE 2014**

**ORGANISMO: INSTITUTO DE BECAS Y ESTIMULOS EDUCATIVOS DEL ESTADO DE SONORA**

**CONCILIACION  
2DO. TRIMESTRE 2014**

Concepto	Abril	Mayo	Junio
Saldo Inicial (Caja y Bancos)	\$21,068,444	\$25,707,138	\$5,672,696
Ingresos	20,000,000	116,482	804,888
Total Ingresos	41,068,444	25,823,630	6,477,583
Egresos	15,363,056	20,141,563	200,414
Variación (Ingresos-Gastos)	\$25,705,388	\$5,682,067	\$6,277,169
Egresos pendiente de pago	\$1,750	-\$9,371	-\$3,310,851
Variación (Ingresos-Gastos)	\$25,707,138	\$5,672,696	\$2,966,318

Ingresos S/Bancos	\$58,044,183	\$20,118,143	\$10,852,639
Ingresos S/EVTOP01	\$20,000,000	\$116,492	\$804,888
DIF	\$38,044,183	\$20,007,651	\$10,047,751
EGRESOS			
Egresos S/Bancos	\$53,405,488	\$40,152,585	\$13,559,016
Egresos S/EVTOP01	\$15,363,056	\$20,141,563	\$200,414
	\$38,042,432	\$20,011,022	\$13,358,601
	-\$1,750	\$9,371	\$3,310,851



SISTEMA ESTATAL DE EVALUACIÓN  
RESULTADO DE ANÁLISIS PROGRAMÁTICO – PRESUPUESTAL


TRIMESTRE: SEGUNDO  
DE 2014

**ORGANISMO: INSTITUTO DE BECAS Y ESTIMULOS EDUCATIVOS DEL ESTADO DE SONORA**

DURANTE ESTE TRIMESTRE SE EFECTUO EL PRIMER PAGO A LAS BECARIOS DE EDUCACION BASICA DEL CICLO ESCOLAR 2013-2014 PARTICIPANDO EN ESTE EVENTO LAS DIFERENTES AREAS DE GOBIERNO LLEVANDO PERSONALMENTE LAS BECAS A LAS DIFERENTE REGIONES DEL ESTADO.


SE EFECTUO TAMBIEN UN PRIMER PAGO A LOS BECARIOS DE PRONABES DEL CICLO ESCOLAR 2013-2014.

Formuló



UNIDAD DE PLANEACION Y ADMON  
CP FCO EDUARDO CORTES MARTINEZ  
CEDULA PROF:3050153

Aprobó



DIRECTOR GENERAL  
LUIS JAIMÉ MARTÍNEZ MARTÍNEZ