

Estado Analítico del Ejercicio Presupuesto de Egresos

Clasificación Económica (por Tipo de Gasto)

INSTITUTO DE BECAS Y ESTIMULOS EDUCATIVOS DEL ESTADO DE SONORA

del 1 de Enero al 31 de Marzo de 2015

(PESOS)

TRIMESTRE: PRIMERO DE 2015

Concepto	Egresos Aprobado Anual (1)	Ampliaciones/ (Reducciones) (2)	Egresos Modificado Anual (3=1+2)	Egresos Devengado (4)	Egresos Pagado (5)	Subejercicio (6 = 3 - 4)
Gasto Corriente	\$73,636,200.00		\$73,636,200.00	\$24,505,413.77	\$24,505,413.77	\$49,130,786.23
Gasto de Capital	\$75,000.00		\$75,000.00	\$8,236.00	\$8,236.00	\$66,764.00
Amortización de la Deuda y Disminución de Pasivos						
Total del Gasto	\$73,711,200.00	\$0.00	\$73,711,200.00	\$24,513,649.77	\$24,513,649.77	\$49,197,550.23

Sistema Estatal de Evaluación
 Estado Analítico del Ejercicio Presupuesto de Egresos
 Clasificación Administrativa (Por Unidad Administrativa)
 INSTITUTO DE BECAS Y ESTIMULOS EDUCATIVOS DEL ESTADO DE SONORA
 del 1 de Enero al 31 de Marzo de 2015
 (PESOS)

ETCA-II-09-C

TRIMESTRE: PRIMERO DE 2015

Clasificación Administrativa (Por Unidad Administrativa)	Egresos Aprobado Anual (1)	Ampliaciones/ (Reducciones) (2)	Egresos Modificado Anual (3=1+2)	Egresos Devengado (4)	Egresos Pagado (5)	Subejercicio (6 = 3 - 4)
DIRECCION GENERAL	\$322,300.00		\$322,300.00	\$232,792.65	\$232,792.65	\$89,507.35
DIRECCION DE OPERACION	\$73,291,600.00		\$73,291,600.00	\$24,120,432.79	\$24,120,432.79	\$49,171,167.21
DIRECCION DE ENLACE REGIONAL	\$0.00		\$0.00	\$63,272.88	\$63,272.88	-\$63,272.88
DIRECCION DE PLANEACION Y ADMINISTRACION	\$97,300.00		\$97,300.00	\$63,272.88	\$63,272.88	\$34,027.12
ORGANO DE CONTROL ADMINISTRATIVO	\$0.00		\$0.00	\$42,035.70	\$42,035.70	-\$42,035.70
Total del Gasto	\$73,711,200.00	\$0.00	\$73,711,200.00	\$24,521,806.90	\$24,521,806.90	\$49,189,393.10



Sistema Estatal de Evaluación
 Estado Analítico del Ejercicio Presupuesto de Egresos
 Clasificación Administrativa (Por Poderes)

Ente XXXXXX
 del 1 de Enero al 31 de Diciembre de 2014
 (PESOS)

CUENTA PÚBLICA ANUAL 2014

Clasificación Administrativa (Por Poderes)	Egresos Aprobado Anual (1)	Ampliaciones/Reducciones (2)	Egresos Modificado Anual (3=1+2)	Egresos Devengado (4)	Egresos Pagado (5)	Subejercicio (6 = 3 - 4)
Poder Ejecutivo	\$73,711,200.00	\$0.00	\$73,711,200.00	\$24,521,806.90	\$24,521,806.90	\$49,189,393.10
Poder Legislativo						
Poder Judicial						
Órganos Autónomos						
Organismos Descentralizados						
Total del Gasto	\$73,711,200.00	\$0.00	\$73,711,200.00	\$24,521,806.90	\$24,521,806.90	\$49,189,393.10

Sistema Estatal de Evaluación
 Estado Analítico del Ejercicio Presupuesto de Egresos
 Clasificación Funcional (Finalidad y Función)
 Ente XXXXXX
 del 1 de Enero al 31 de Diciembre de 2014
 (PESOS)

CUENTA PÚBLICA ANUAL 2014

Concepto	Egresos Aprobado Anual (1)	Ampliaciones/ (Reducciones) (2)	Egresos Modificado Anual (3=1+2)	Egresos Devengado (4)	Egresos Pagado (5)	Subejercicio (6 = 3 - 4)
Gobierno						
Legislación						
Justicia						
Coordinación de la Política de Gobierno						
Relaciones Exteriores						
Asuntos Financieros y Hacendarios						
Seguridad Nacional						
Asuntos de Orden Público y Seguridad Interior						
Otros Servicios Generales						
Desarrollo Social						
Protección Ambiental						
Viviendas y Servicios a la Comunidad						
Salud						
Recreación, Cultura y Otras Manifestaciones Sociales						
Educación	\$73,711,200.00	\$0.00	\$73,711,200.00	\$24,521,806.90	\$24,521,806.90	\$49,189,393.10
Protección Social						
Otros Asuntos Sociales						
Desarrollo Económico						
Asuntos Económicos, Comerciales y Laborales en General						
Agropecuaria, Silvicultura, Pesca y Caza						
Combustibles y Energía						
Minería, Manufacturas y Construcción						
Transporte						
Comunicaciones						
Turismo						
Ciencia, Tecnología e Innovación						
Otros Industrias y Otros Asuntos Económicos						
Otras No Clasificadas en funciones anteriores						
Transacciones de la Deuda Pública / Costo financiero de la Deuda						
Transferencias, Participaciones y Aportaciones entre Diferentes Niveles y Ordenes de gobierno						
Saneamiento del Sistema Financiero						
Adeudos de ejercicios Fiscales Anteriores						
Total del Gasto	\$73,711,200.00	\$0.00	\$73,711,200.00	\$24,521,806.90	\$24,521,806.90	\$49,189,393.10

Sistema Estatal de Evaluación
Gasto Por Categoría Programática
Ente XXXXXX

CPCA-II-09-C

del 1 de Enero al 31 de Diciembre de 2014
(PESOS)
CUENTA PÚBLICA ANUAL 2014

Concepto	Egresos Aprobado Anual (1)	Ampliaciones/ (Reducciones) (2)	Egresos Modificado Anual (3=1+2)	Egresos Devengado (4)	Egresos Pagado (5)	Subejercicio (6 = 3 - 4)
Programas Subsidios:						
Sector Social y Pivotal o Estados y Municipios						
Sujetos a Reglas de Operación						
Otros Subsidios						
Desempeño de las Funciones:						
Prestación de Servicios Públicos						
Provisión de Bienes Públicos						
Planeación, Seguimiento y Evaluación de Políticas Públicas						
Promoción y Fomento						
Regulación y Supervisión						
Funciones de las Fuerzas Armadas (Únicamente el Gobierno Federal)						
Específicos						
Proyectos de Inversión						
Administrativos y de Apoyos	\$73,711,200.00	\$0.00	\$73,711,200.00	\$24,521,806.90	\$24,521,806.90	\$49,189,393.10
Apoyo al Proceso Presupuestario y para Mejorar la Eficiencia Institucional						
Apoyo a la Función Pública y al Mejoramiento de la Gestión						
Operaciones Ajenas						
Compromisos						
Obligaciones de Cumplimiento de Resolución Jurisdiccional						
Desastres Naturales						
Obligaciones						
Pensiones y Jubilaciones						
Aportaciones a la Seguridad Social						
Aportaciones a Fondos de Estabilización						
Aportaciones a Fondos de Inversión y Reestructura de Pensiones						
Programas de gasto Federalizado (Gobierno Federal)						
Gasto Federalizado						
Participaciones a Entidades Federativas y Municipios						
Costo Financiero, Deuda y Apoyo a Deudores y Ahorradores de la Banca						
Aderivos de Ejercicios Fiscales Anteriores						
Total del Gasto	\$73,711,200.00	\$0.00	\$73,711,200.00	\$24,521,806.90	\$24,521,806.90	\$49,189,393.10

Hoja 3 de 3

HERMOSILLO SONORA A 30 DE ABRIL DE 2015

DIRECTOR GENERAL

L.C. AGUSTINA EDUWIGES CORRALES GARCIA

DIRECTOR DE PLANEACION Y ADMINISTRACION

C. P. FRANCISCO EDUARDO CORTES MARTINEZ


Sistema Estatal de Evaluación
 Conciliación entre los Egresos Presupuestarios y los Gastos Contables
 INSTITUTO DE BECAS Y ESTIMULOS EDUCATIVOS DEL ESTADO DE SONORA
 al 31 de Marzo de 2015
 (PESOS)

ETCA-II-09-D

TRIMESTRE: PRIMERO DE 2015

Total de Egresos Presupuestarios		\$24,513,649.77
ENOS)		
Egresos Presupuestarios no contables		\$8,236.00
mobiliario y equipo de administración	\$8,236.00	
mobiliario y equipo educacional y recreativo		
equipo e instrumental médico y de laboratorio		
vehículos y equipo de transporte		
equipo de defensa y seguridad		
maquinaria, otros equipos y herramientas		
activos biológicos		
bienes inmuebles		
activos intangibles		
obra pública en bienes propios		
acciones y participaciones de capital		
compra de títulos y valores		
inversión en fideicomisos, mandatos y otros análogos		
provisiones para contingencias y otras erogaciones especiales		
armonización de la deuda pública		
adeudos de ejercicios fiscales anteriores (ADEFAS)		
otros Egresos Presupuestales No Contables		
IAS)		
Gastos contables no presupuestarios		\$9,120.00
Estimaciones, depreciaciones, deterioros, obsolescencia y amortizaciones		
Provisiones		
Disminución de inventarios		
Aumento por insuficiencia de estimaciones por pérdida o deterioro u obsolescencia		
Aumento por insuficiencia de provisiones		
Otros gastos	\$9,120.00	
otros Gastos Contables No Presupuestales		
Total de Gasto Contable (4= 1 - 2 + 3)		\$24,514,533.77

HERMOSEILLO SONORA A 30 DE ABRIL DE 2015



DIRECTOR GENERAL
 L.C.C. AGUSTINA EDUWIGES CORRALES GARCIA



DIRECTOR DE PLANEACIÓN Y ADMINISTRACION
 C. P. FRANCISCO EDUARDO CORTES MARTINEZ

Sistema Estatal de Evaluación
 Endeudamiento Neto

ETCA-II-10

INSTITUTO DE BECAS Y ESTIMULOS EDUCATIVOS DEL ESTADO DE SONORA
 al 31 de Marzo de 2015
 (pesos)

TRIMESTRE: PRIMERO DE 2015

Identificación del crédito o Instrumento	Contratación / Colocación	Amortización	Endeudamiento Neto
	A	B	C=A-B
Créditos Bancarios			
1			
2			
3			
4			
5			
6			
7			
8			
9			
10			
Total Créditos Bancarios			
Otros Instrumentos de Deuda			
1			
2			
3			
4			
5			
6			
7			
8			
9			
10			
Total Otros Instrumentos de Deuda			
TOTAL			

Sistema Estatal de Evaluación
 Intereses de la Deuda
 INSTITUTO DE BECAS Y ESTIMULOS EDUCATIVOS DEL ESTADO DE SONORA
 al 31 de Marzo de 2015
 (pesos)


ETCA-II-11

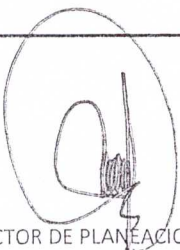
TRIMESTRE: PRIMERO DE 2015

Identificación del crédito o Instrumento	Devengado	Pagado
Créditos Bancarios		
1		
2		
3		
4		
5		
6		
7		
8		
9		
10		
Total de Intereses Créditos Bancarios		
Otros Instrumentos de Deuda		
1		
2		
3		
4		
5		
6		
7		
8		
9		
10		
Total Intereses Otros Instrumentos de Deuda		
TOTAL		

NO APLICA PARA ESTE ORGANISMO

HERMOSILLO SONORA A 30 DE ABRIL DE 2015


 DIRECTOR GENERAL
 L.C.C. AGUSTINA EDUWIGES CORRALES GARCIA


 DIRECTOR DE PLANEACION Y ADMINISTRACION
 C. P. FRANCISCO EDUARDO CORTES MARTINEZ