

Sistema Estatal de Evaluación
 Estado Analítico del Ejercicio Presupuesto de Egresos
 Clasificación Económica (por Tipo de Gasto)
INSTITUTO DE BECAS Y ESTÍMULOS EDUCATIVOS DEL ESTADO DE SONORA
 Del 01 de Enero al 31 de Diciembre de 2016

TRIMESTRE: CUARTO

(PESOS)

Concepto	Egresos Aprobado Anual (1)	Ampliaciones/ (Reducciones) (2)	Egresos Modificado Anual (3=1+2)	Egresos Devengado Acumulado (4)	Egresos Pagado Acumulado (5)	Subejercicio (6 = 3 - 4)
Gasto Corriente	80,982,787	105,411,390	186,394,177	173,025,272	173,025,272	13,368,905
Gasto de Capital	31,000	-2,000	29,000	19,662	19,662	9,338
Amortización del la Deuda y Disminución de Pasivos			0			0
Pensiones y Jubilaciones			0			0
Participaciones			0			0
Total del Gasto	81,013,787	105,409,390	186,423,177	173,044,934	173,044,934	13,378,243



C.P. JORGE RAFAEL IBARRA PÉREZ
 DIRECTOR DE PLANEACIÓN Y ADMINISTRACIÓN



MTR. JOSÉ LUIS IBARRA APODACA
 DIRECTOR GENERAL

Sistema Estatal de Evaluación
 Estado Analítico del Ejercicio Presupuesto de Egresos
 Clasificación Administrativa (Por Unidad Administrativa)
 INSTITUTO DE BECAS Y ESTÍMULOS EDUCATIVOS DEL ESTADO DE SONORA

Del 01 de Enero al 31 de Diciembre de 2016

(PES03)

TRIMESTRE: CUARTO

Clasificación Administrativa (Por Unidad Administrativa)	Egresos Aprobados Anual (7)	Ampliaciones (Reducciones) (8)	Egresos Modificados Anual (7+8)	Egresos Demagado Acumulado (9)	Egresos Pagado Acumulado (10)	Subejercicio (11+12+13)
Unidad Administrativa 1	695,800	1,647,193	2,342,993	2,147,485	2,147,486	194,744
Unidad Administrativa 2	16,275,785	932,760,887	949,036,672	170,873,833	170,876,633	13,159,741
Unidad Administrativa 3						0
Unidad Administrativa 4						0
Unidad Administrativa 5						0
Unidad Administrativa 6	90,000	1,100	91,100	16,652	16,652	32,798
Unidad Administrativa 7						0
Unidad Administrativa 8						0
Unidad Administrativa 9						0
Total del Cuarto	81,013,787	105,405,980	186,419,767	173,044,934	173,044,934	13,378,243

C.P. JORGE RAFAEL MARRA PEREZ
 DIRECTOR DE PLANEACIÓN Y ADMINISTRACIÓN

MTRC. JOSÉ LUIS IBARRA AYOACACA
 DIRECTOR GENERAL

Sistema Estatal de Evaluación
INSTITUTO DE BECAS Y ESTÍMULOS EDUCATIVOS DEL ESTADO DE SONORA

Estado Analítico del Ejercicio del Presupuesto de Egresos Detallado - LDF


Clasificación Administrativa

Del 01 de Enero al 31 de Diciembre de 2016 (e)

(PESOS)

TRIMESTRE: CUARTO

Concepto (c)	Egresos					Subejercicio (e)
	Aprobado (d)	Ampliaciones/ (Reducciones)	Modificado	Devengado	Pagado	
I. Gasto No Etiquetado (I=A+B+C+D+E+F+G+H)						
A. Dependencia o Unidad Administrativa 1	81,013,787.00	105,409,390.42	186,423,177.42	173,044,934.34	173,044,934.34	13,376,243.06
B. Dependencia o Unidad Administrativa 2	685,000.00	1,647,193.06	2,332,193.06	2,147,449.03	2,147,449.03	184,744.03
C. Dependencia o Unidad Administrativa 3						
D. Dependencia o Unidad Administrativa 4						
E. Dependencia o Unidad Administrativa 5						
F. Dependencia o Unidad Administrativa 6						
G. Dependencia o Unidad Administrativa 7						
H. Dependencia o Unidad Administrativa xx						
II. Gasto Etiquetado (II=A+B+C+D+E+F+G+H)						
A. Dependencia o Unidad Administrativa 1						
B. Dependencia o Unidad Administrativa 2						
C. Dependencia o Unidad Administrativa 3						
D. Dependencia o Unidad Administrativa 4						
E. Dependencia o Unidad Administrativa 5						
F. Dependencia o Unidad Administrativa 6						
G. Dependencia o Unidad Administrativa 7						
H. Dependencia o Unidad Administrativa xx						
III. Total de Egresos (III = I + II)	81,013,787.00	105,409,390.42	186,423,177.42	173,044,934.34	173,044,934.34	13,376,243.06



C. P. JORGE RAFAEL IBARRA PÉREZ
 DIRECTOR DE PLANEACIÓN Y ADMINISTRACIÓN



MTR. JOSÉ LUIS IBARRA APODACÁ
 DIRECTOR GENERAL

Sistema Estatal de Evaluación
Estado Analítico del Ejercicio Presupuesto de Egresos
Clasificación Administrativa (Por Poderes)

INSTITUTO DE BECAS Y ESTÍMULOS EDUCATIVOS DEL ESTADO DE SONORA

Del 01 de Enero al 31 de Diciembre de 2016

(PESOS)

TRIMESTRE: CUARTO

Clasificación Administrativa (Por Poderes)	Egresos Aprobado Anual (1)	Ampliaciones/ (Reducciones) (2)	Egresos Modificado Anual (3=1+2)	Egresos Devengado Acumulado (4)	Egresos Pagado Acumulado (5)	Subejercicio (6 = 3 - 4)
Poder Ejecutivo	81,013,787	105,409,390	186,423,177	173,044,934	173,044,934	13,378,243
Poder Legislativo			0			0
Poder Judicial			0			0
Órganos Autónomos			0			0
Total del Gasto	81,013,787	105,409,390	186,423,177	173,044,934	173,044,934	13,378,243



C.P. JORGE RAFAEL IBARRA PÉREZ
DIRECTOR DE PLANEACIÓN Y ADMINISTRACIÓN



MTRO. JOSÉ LUIS IBARRA APODACA
DIRECTOR GENERAL

Estado Analítico del Ejercicio Presupuesto de Egresos

Clasificación Administrativa (Por Tipo de Organismos o Entidad Paraestatal)


INSTITUTO DE BECAS Y ESTÍMULOS EDUCATIVOS DEL ESTADO DE SONORA


Del 01 de Enero al 31 de Diciembre de 2016

(PESOS)

TRIMESTRE: CUARTO

Concepto	Egresos Aprobado Anual (1)	Ampliaciones/ (Reducciones) (2)	Egresos Modificado Anual (3=1+2)	Egresos Devengado Acumulado (4)	Egresos Pagado Acumulado (5)	Subejercicio (6 = 3 - 4)
Entidades Paraestatales y Fideicomisos No Empresariales y No Financieros	81,013,787	105,409,390	186,423,177	173,044,934	173,044,934	13,378,243
Instituciones Públicas de la Seguridad Social			0			0
Entidades Paraestatales Empresariales No Financieras con Participación Estatal Mayoritaria			0			0
Fideicomisos Empresariales No Financieros con Participación Estatal Mayoritaria			0			0
Entidades Paraestatales Empresariales Financieras Monetarias con Participación Estatal Mayoritaria			0			0
Entidades Paraestatales Empresariales Financieras No Monetarias con Participación Estatal Mayoritaria			0			0
Fideicomisos Financieros Públicos con Participación Estatal Mayoritaria			0			0
Total del Gasto	81,013,787	105,409,390	186,423,177	173,044,934	173,044,934	13,378,243


 C.P. JORGE RAFAEL IBARRA PÉREZ
 DIRECTOR DE PLANEACIÓN Y ADMINISTRACIÓN


 MTRO. JOSÉ LUIS BARRERA APODACÁ
 DIRECTOR GENERAL

Sistema Estatal de Evaluación
Estado Analítico del Ejercicio Presupuesto de Egresos
Clasificación Funcional (Finalidad y Función)
INSTITUTO DE BECAS Y ESTÍMULOS EDUCATIVOS DEL ESTADO DE SONORA
Del 01 de Enero al 31 de Diciembre de 2016
(PESOS)

ETCA-II-11-C

TRIMESTRE: CUARTO

Concepto	Egresos Aprobado Anual (1)	Ampliaciones/ (Reducciones) (2)	Egresos Modificado Anual (3=1+2)	Egresos Devengado Acumulado (4)	Egresos Pagado Acumulado (5)	Subejercicio (6 = 3 - 4)
Gobierno	0	0	0	0	0	0
Legislación			0			0
Justicia			0			0
Coordinación de la Política de Gobierno			0			0
Relaciones Exteriores			0			0
Asuntos Financieros y Hacendarios			0			0
Seguridad Nacional			0			0
Asuntos de Orden Público y Seguridad Interior			0			0
Otros Servicios Generales			0			0
Desarrollo Social	81,013,787	105,409,390	186,423,177	173,044,934	173,044,934	13,378,243
Protección Ambiental			0			0
Viviendas y Servicios a la Comunidad			0			0
Salud			0			0
Recreación, Cultura y Otras Manifestaciones Sociales			0			0
Educación	81,013,787	105,409,390	186,423,177	173,044,934	173,044,934	13,378,243
Protección Social			0			0
Otros Asuntos Sociales			0			0
Desarrollo Económico	0	0	0	0	0	0
Asuntos Económicos, Comerciales y Laborales en General			0			0
Agropecuaria, Silvicultura, Pesca y Caza			0			0
Combustibles y Energía			0			0
Minería, Manufacturas y Construcción			0			0
Transporte			0			0
Comunicaciones			0			0
Turismo			0			0
Ciencia, Tecnología e Innovación			0			0
Otras Industrias y Otros Asuntos Económicos			0			0
Otras No Clasificadas en funciones anteriores	0	0	0	0	0	0
Transacciones de la Deuda Pública / Costo financiero de la Deuda	0	0	0	0	0	0
Transferencias, Participaciones y Aportaciones entre Diferentes Niveles y Órdenes de gobierno			0			0
Saneamiento del Sistema Financiero			0			0
Adeudos de ejercicios Fiscales Anteriores			0			0
Total del Gasto	81,013,787	105,409,390	186,423,177	173,044,934	173,044,934	13,378,243

C. P. JORGE RAFAEL IBARRA PÉREZ
 DIRECTOR DE PLANEACIÓN Y ADMINISTRACIÓN

MITRO. JOSÉ LUIS IBARRA APODACA
 DIRECTOR GENERAL

Sistema Estatal de Evaluación
INSTITUTO DE BECAS Y ESTIMULOS EDUCATIVOS DEL ESTADO DE SONORA

ETCA-II-11-C1

Estado Analítico del Ejercicio del Presupuesto de Egresos Detallado - LGF

Clasificación Funcional (Finalidad y Función)

Del 01 de Enero al 31 de Diciembre de 2016 (b)

(PES08)

TRIMESTRE: CUARTO

Concepto (a)	Egresos					Subejercicio (e)
	Aprobado (d)	Ampliaciones (Reducciones)	Modificado	Devengado	Pagado	
I. Gasto No Ejecutado (I=A+B+C+D)	81,013,787.00	105,409,390.42	186,423,177.42	173,044,934.34	173,044,934.34	15,378,243.08
A. Gobierno (A=a1+a2+a3+a4+a5+a6+a7+a8)						
a1) Legislación						
a2) Justicia						
a3) Coordinación de la Política de Gobierno						
a4) Relaciones Exteriores						
a5) Asuntos Financieros y Hacendarios						
a6) Seguridad Nacional						
a7) Asuntos de Orden Público y de Seguridad Interior						
a8) Otros Servicios Generales						
B. Desarrollo Social (B=b1+b2+b3+b4+b5+b6+b7)	81,013,787.00	105,409,390.42	186,423,177.42	173,044,934.34	173,044,934.34	15,378,243.08
b1) Protección Ambiental						
b2) Vivienda y Servicios a la Comunidad						
b3) Salud						
b4) Recreación, Cultura y Otras Manifestaciones Sociales						
b5) Educación	81,013,787.00	105,409,390.42	186,423,177.42	173,044,934.34	173,044,934.34	15,378,243.08
b6) Protección Social						
b7) Otros Asuntos Sociales						
C. Desarrollo Económico (C=c1+c2+c3+c4+c5+c6+c7+c8+c9)						
c1) Asuntos Económicos, Comerciales y Laborales en General						
c2) Agropecuaria, Silvicultura, Pecuaria y Caza						
c3) Combustibles y Energía						
c4) Minería, Manufacturas y Construcción						
c5) Transporte						
c6) Comunicaciones						
c7) Turismo						
c8) Ciencia, Tecnología e Innovación						
c9) Otras Industrias y Otros Asuntos Económicos						
D. Otros (D=d1+d2+d3+d4)						
d1) Transacciones de la Deuda Pública / Costo Financiero de la Deuda						
d2) Transferencias, Participaciones y Aportaciones Entre Diferentes Niveles y Órdenes de Gobierno						
d3) saneamiento del Sistema Financiero						
d4) Admisión de Ejercicios Fiscales Anteriores						
E. Gasto Ejecutado (E=A-B+C+D)						
A. Gobierno (A=a1+a2+a3+a4+a5+a6+a7+a8)						
a1) Legislación						
a2) Justicia						
a3) Coordinación de la Política de Gobierno						
a4) Relaciones Exteriores						
a5) Asuntos Financieros y Hacendarios						
a6) Seguridad Nacional						
a7) Asuntos de Orden Público y de Seguridad Interior						
a8) Otros Servicios Generales						
B. Desarrollo Social (B=b1+b2+b3+b4+b5+b6+b7)						
b1) Protección Ambiental						
b2) Vivienda y Servicios a la Comunidad						
b3) Salud						
b4) Recreación, Cultura y Otras Manifestaciones Sociales						

**Sistema Estatal de Evaluación
INSTITUTO DE BECAS Y ESTIMULOS EDUCATIVOS DEL ESTADO DE SONORA**

ETCA-II-11-C1

Estado Anual del Ejercicio del Presupuesto de Egresos Detallado - LDF

Clasificación Funcional (Finalidad y Función)

Del 01 de Enero al 31 de Diciembre de 2016 (B)

(PESOS)

TRIMESTRE: CUARTO

Concepto (C)	Egresos				Subsección (S)	
	Aprobado (A)	Ampliaciones/ (Reducciones)	Modificado	Devengado		Pagado
A) Educación B) Protección Social N) Otros Asuntos Sociales C. Desarrollo Económico (C=1+2+3+4+5+6+7+8+9) 1) Asuntos Económicos, Comerciales y Laborales en General 2) Agricultura, Silvicultura, Pesca y Caza 3) Combustibles y Energía 4) Minería, Manufacturas y Construcción 5) Transporte 6) Consultorías 7) Turismo 8) Ciencia, Tecnología e Innovación 9) Otras Industrias y Otros Asuntos Económicos. D. Otras No Clasificadas en Funciones Anteriores (D=1+2+3+4) 1) Transferencias de la Deuda Pública / Costo Financiero de la Deuda 2) Transferencias, Participaciones y Aportaciones Entre Diferentes Niveles y Órdenes de Gobierno 3) Ganancias del Sistema Financiero 4) Aliecos de Ejercicios Financieros Anteriores						
II Total de Egresos (B + I + D)	21,013,787.00	105,488,990.42	186,423,177.62	13,046,524.34	173,644,854.34	12,378,243.09

C.P. JORGE RAFAEL IBARRA PÉREZ
DIRECTOR DE PLANEACIÓN Y ADMINISTRACIÓN

MTR. JOSÉ LUIS IBARRA APODACA
DIRECTOR GENERAL

Sistema Estatal de Evaluación
Estado Analítico del Ejercicio Presupuesto de Egresos
Por Partida del Gasto
INSTITUTO DE BECAS Y ESTIMULOS EDUCATIVOS DEL ESTADO DE SONORA
 Del 01 de Enero al 31 de Diciembre de 2015
 (PESOS)

ETCA-R-11-D

TRIMESTRE: CUARTO

Ejercicio del Presupuesto por Partida / Descripción		Egresos Aprobado Anual	Ampliaciones/ (Reducciones)	Egresos Modificado Anual	Egresos Devengado Acumulado	Egresos Pagado Acumulado	Subejercicio	% Avance Anual
		(I)	(II)	(I+II)	(A)	(B)	(B+J-K)	(C+4)
1900	Servicios personales		\$ 1,517,004.29	\$ 1,517,004.29	\$ 1,358,972.19	\$ 1,358,972.19	\$ 158,032.10	90%
1100	SUeldo BASE AL PERSONAL PERMANENTE		\$ 91,727.76	\$ 91,727.76	\$ 91,727.76	\$ 91,727.76	\$ -	100%
1105	Riesgo Laboral		\$ 91,727.76	\$ 91,727.76	\$ 91,727.76	\$ 91,727.76	\$ -	100%
12100	Honorarios asimilados a salarios		\$ 944,225.86	\$ 944,225.86	\$ 789,168.76	\$ 789,168.76	\$ 155,057.10	84%
12101	Honorarios		\$ 944,225.86	\$ 944,225.86	\$ 789,168.76	\$ 789,168.76	\$ 155,057.10	84%
13000	Remuneraciones Adicionales y Especiales		\$ 481,056.67	\$ 481,056.67	\$ 478,075.67	\$ 478,075.67	\$ 2,975.00	99%
13001	Prima vacacional		\$ 12,737.47	\$ 12,737.47	\$ 12,737.47	\$ 12,737.47	\$ -	100%
13002	Certificación por fin de año		\$ 86,713.20	\$ 86,713.20	\$ 86,713.20	\$ 86,713.20	\$ -	100%
134	Compensaciones		\$ 381,600.00	\$ 381,600.00	\$ 378,625.00	\$ 378,625.00	\$ 2,975.00	99%
13403	Estimulos al personal de confianza		\$ 381,600.00	\$ 381,600.00	\$ 378,625.00	\$ 378,625.00	\$ 2,975.00	99%
2000	Materiales y Suministros	\$ 172,714.00	\$ 18,699.31	\$ 191,413.31	\$ 191,413.31	\$ 191,413.31	\$ -	100%
2000 2100	Materiales de Administración, Emisión de	\$ 108,314.00	\$ 24,911.33	\$ 133,225.33	\$ 133,225.33	\$ 133,225.33	\$ -	100%
2000 2100 0211	Materiales, útiles y equipos menores de oficina	\$ 72,207.00	\$ 7,943.95	\$ 79,950.95	\$ 79,950.95	\$ 79,950.95	\$ -	100%
2000 2100 0212	MATERIALES Y ÚTILES DE IMPRESIÓN Y	\$ 38,107.00	\$ 16,367.37	\$ 54,474.37	\$ 52,474.37	\$ 52,474.37	\$ -	100%
2000 2100 0212	Materiales y útiles de impresión y reproducción	\$ 38,107.00	\$ 16,367.37	\$ 54,474.37	\$ 52,474.37	\$ 52,474.37	\$ -	100%
2000 2200	ALIMENTOS Y UTENSILIOS	\$ 40,400.00	\$ 25,491.64	\$ 14,998.36	\$ 14,998.36	\$ 14,998.36	\$ -	100%
2000 2200 0221	PRODUCTOS ALIMENTICIOS PARA PERSONAS	\$ 40,400.00	\$ 25,491.64	\$ 14,998.36	\$ 14,998.36	\$ 14,998.36	\$ -	100%
2000 2200 0221	Productos alimenticios para el personal en lab.	\$ 40,400.00	\$ 25,491.64	\$ 14,998.36	\$ 14,998.36	\$ 14,998.36	\$ -	100%
2000 2600	COMBUSTIBLES, LUBRICANTES Y ADITIVOS	\$ 24,000.00	\$ 13,999.62	\$ 37,999.62	\$ 37,999.62	\$ 37,999.62	\$ -	100%
2000 2600 0261	COMBUSTIBLES, LUBRICANTES Y ADITIVOS	\$ 24,000.00	\$ 13,999.62	\$ 37,999.62	\$ 37,999.62	\$ 37,999.62	\$ -	100%
2000 2600 0261	Combustibles	\$ 24,000.00	\$ 13,999.62	\$ 37,999.62	\$ 37,999.62	\$ 37,999.62	\$ -	100%
20000	HERAMIENTAS,REFACCIONES Y ACCESORIOS		\$ 6,090.00	\$ 6,090.00	\$ 6,090.00	\$ 6,090.00	\$ -	100%
20401	refacciones y accesorios menores de equipo		\$ 6,090.00	\$ 6,090.00	\$ 6,090.00	\$ 6,090.00	\$ -	100%
3000	SERVICIOS GENERALES	\$ 351,500.00	\$ 82,731.25	\$ 434,231.25	\$ 391,281.82	\$ 391,281.82	\$ 42,949.43	90%
3000 3100	SERVICIOS BASICOS	\$ 135,690.00	\$ 31,218.06	\$ 166,908.06	\$ 80,232.44	\$ 80,232.44	\$ 86,675.62	77%
3000 3100 0311	ENERGÍA ELÉCTRICA	\$ 74,604.00	\$ 16,596.90	\$ 91,200.90	\$ 57,309.00	\$ 57,309.00	\$ 33,891.90	63%
3000 3100 0311	ENERGÍA ELÉCTRICA	\$ 74,604.00	\$ 16,596.90	\$ 91,200.90	\$ 57,309.00	\$ 57,309.00	\$ 33,891.90	63%
3000 3100 0314	TELEFONIA TRADICIONAL	\$ 10,788.00	\$ -	\$ 10,788.00	\$ 10,788.00	\$ 10,788.00	\$ -	100%
3000 3100 0314	TELEFONIA TRADICIONAL	\$ 10,788.00	\$ -	\$ 10,788.00	\$ 10,788.00	\$ 10,788.00	\$ -	100%
3000 3100 0317	SERVICIOS DE ACCESO DE INTERNET, REDES	\$ 35,598.00	\$ 3,499.60	\$ 39,097.60	\$ 8,600.00	\$ 8,600.00	\$ 30,497.60	22%
3000 3100 0317	Servicios de acceso a Internet, redes y	\$ 35,598.00	\$ 3,499.60	\$ 39,097.60	\$ 8,600.00	\$ 8,600.00	\$ 30,497.60	22%
3000 3100 0318	SERVICIOS POSTALES Y TELEGRÁFICOS	\$ 14,880.00	\$ 11,124.56	\$ 26,004.56	\$ 3,535.44	\$ 3,535.44	\$ -	100%
3000 3100 0318	Servicio Postal	\$ 14,880.00	\$ 11,124.56	\$ 26,004.56	\$ 3,535.44	\$ 3,535.44	\$ -	100%
33000	Servicios Profesionales, Científicos		\$ 99,430.56	\$ 99,430.56	\$ 99,430.56	\$ 99,430.56	\$ -	100%
33100	Servicios Legales de Contabilidad, auditorías		\$ 99,430.56	\$ 99,430.56	\$ 99,430.56	\$ 99,430.56	\$ -	100%
34000	SERVICIOS FINANCIEROS, BANCARIOS Y	\$ 20,500.00	\$ 12,705.30	\$ 33,205.30	\$ 34,305.30	\$ 34,305.30	\$ -	100%
3400 3400 0341	SERVICIOS FINANCIEROS Y BANCARIOS	\$ 11,100.00	\$ 15,110.61	\$ 26,210.61	\$ 26,210.61	\$ 26,210.61	\$ -	100%
3400 3400 0341	Servicios financieros y bancarios	\$ 11,100.00	\$ 15,110.61	\$ 26,210.61	\$ 26,210.61	\$ 26,210.61	\$ -	100%
3600 3400 0344	SEGUROS DE RESPONSABILIDAD	\$ 9,500.00	\$ 3,261.31	\$ 6,238.69	\$ 6,238.69	\$ 6,238.69	\$ -	100%
3600 3400 0344	Seguros de responsabilidad patrimonial y fianzas	\$ 9,500.00	\$ 3,261.31	\$ 6,238.69	\$ 6,238.69	\$ 6,238.69	\$ -	100%
34701	FLETES Y MANIOBRAS		\$ 1,856.00	\$ 1,856.00	\$ 1,856.00	\$ 1,856.00	\$ -	100%
3600 3600	SERVICIOS DE INSTALACIÓN, REPARACIÓN,	\$ 137,710.00	\$ 21,722.17	\$ 159,432.17	\$ 140,682.24	\$ 140,682.24	\$ 18,749.93	88%
3600 3600 0361	CONSERVACIÓN Y MANTENIMIENTO MENOR	\$ 96,400.00	\$ 1,539.14	\$ 97,939.14	\$ 92,155.35	\$ 92,155.35	\$ 5,783.79	94%
3600 3600 0361	Mantenimiento y conservación de inmuebles	\$ 96,400.00	\$ 1,539.14	\$ 97,939.14	\$ 92,155.35	\$ 92,155.35	\$ 5,783.79	94%
3600 3600 0363	INSTALACIÓN, REPARACIÓN Y	\$ 17,140.00	\$ 6,000.00	\$ 23,140.00	\$ 9,136.00	\$ 9,136.00	\$ 14,004.00	62%
3600 3600 0363	Mantenimiento y conservación de bienes	\$ 17,140.00	\$ 6,000.00	\$ 23,140.00	\$ 9,136.00	\$ 9,136.00	\$ 14,004.00	62%
3600 3600 0365	REPARACIÓN Y MANTENIMIENTO DE EQUIPO	\$ 25,170.00	\$ 29,261.31	\$ 54,431.31	\$ 39,390.89	\$ 39,390.89	\$ 15,040.42	72%
3600 3600 0365	Mantenimiento y conservación de equipo de	\$ 25,170.00	\$ 29,261.31	\$ 54,431.31	\$ 39,390.89	\$ 39,390.89	\$ 15,040.42	72%
3600 3700	SERVICIOS DE TRASLADO Y VIÁTICOS	\$ 40,000.00	\$ 20,880.00	\$ 19,120.00	\$ 19,120.00	\$ 19,120.00	\$ -	100%
3600 3700 0375	VIÁTICOS EN EL PAÍS	\$ 33,000.00	\$ 15,290.00	\$ 17,710.00	\$ 17,750.00	\$ 17,750.00	\$ -	100%
3600 3700 0375	Viáticos	\$ 33,000.00	\$ 15,290.00	\$ 17,710.00	\$ 17,750.00	\$ 17,750.00	\$ -	100%
3600 3700 0375	Gastos de camino	\$ 14,000.00	\$ 5,300.00	\$ 8,700.00	\$ 8,700.00	\$ 8,700.00	\$ -	100%
3600 3700 0378	OTROS SERVICIOS DE TRASLADO Y	\$ 7,000.00	\$ 5,580.00	\$ 1,370.00	\$ 1,370.00	\$ 1,370.00	\$ -	100%
3600 3700 0378	RESPEDAJE	\$ 7,000.00	\$ 5,580.00	\$ 1,370.00	\$ 1,370.00	\$ 1,370.00	\$ -	100%

3000 3700 0378 37901	Cuotas	\$ 7,000.00	-\$ 5,630.00	\$ 1,370.00	\$ 1,370.00	\$ 1,370.00	\$ -	100%
3000 3800	SERVICIOS OFICIALES	\$ 10,000.00	\$ 4,828.28	\$ 14,828.28	\$ 14,828.28	\$ 14,828.28	\$ -	100%
3000 3800 0381 38101	GASTOS DE ORDEN SOCIAL Y CULTURAL	\$ 10,000.00	\$ 4,828.28	\$ 14,828.28	\$ 14,828.28	\$ 14,828.28	\$ -	100%
3000 3900	OTROS SERVICIOS GENERALES	\$ 7,540.00	-\$ 4,857.00	\$ 2,683.00	\$ 2,683.00	\$ 2,683.00	\$ -	100%
3000 3900 0392	IMPUESTOS Y DERECHOS	\$ 7,540.00	-\$ 4,857.00	\$ 2,683.00	\$ 2,683.00	\$ 2,683.00	\$ -	100%
3000 3900 0392 39201	Impuestos y derechos	\$ 7,540.00	-\$ 4,857.00	\$ 2,683.00	\$ 2,683.00	\$ 2,683.00	\$ -	100%
4000	TRANSFERENCIAS, ASIGNACIONES, SUBSIDIOS Y OTRAS AYUDAS	\$ 80,458,573.00	\$ 103,792,955.57	\$ 184,251,528.57	\$ 171,083,605.02	\$ 171,083,605.02	\$ 13,167,923.55	93%
44000	AYUDAS SOCIALES	\$ 80,458,573.00	\$ 103,792,955.57	\$ 184,251,528.57	\$ 171,083,605.02	\$ 171,083,605.02	\$ 13,167,923.55	93%
44200	Becas y otras ayudas para programas de educación	\$ 80,458,573.00	\$ 103,792,955.57	\$ 184,251,528.57	\$ 171,083,605.02	\$ 171,083,605.02	\$ 13,167,923.55	93%
44201	Becas educativas	\$ 360,000.00	\$ -	\$ 360,000.00	\$ 352,917.59	\$ 352,917.59	\$ 7,182.50	98%
44202	Becas Otorgadas por la Secl	\$ 16,260,000.00	\$ 16,719,965.37	\$ 32,779,865.37	\$ 24,620,952.15	\$ 24,620,952.15	\$ 8,158,913.21	76%
44203	Becas de educación media y superior	\$ 64,038,573.00	\$ 79,585,800.20	\$ 143,604,173.20	\$ 142,105,223.00	\$ 142,105,223.00	\$ 1,498,950.20	99%
44205	Programa Especial de Estudiantes vinculados Quintera ABC	\$ -	\$ 1,287,240.00	\$ 1,287,240.00	\$ 1,274,688.00	\$ 1,274,688.00	\$ 12,552.00	99%
44206	Programa Educación Alumnos Discapacidad Asistiva	\$ -	\$ 368,250.00	\$ 368,250.00	\$ 81,500.00	\$ 81,500.00	\$ 286,750.00	22%
44207	Programa Especial Becas Educación (AL)	\$ -	\$ 5,852,000.00	\$ 5,852,000.00	\$ 2,948,424.36	\$ 2,948,424.36	\$ 2,903,575.64	45%
5000	BIENES MUEBLES, INMUEBLES E INTANGIBLES	\$ 31,000.00	-\$ 2,000.00	\$ 29,000.00	\$ 19,662.00	\$ 19,662.00	\$ 9,338.00	68%
5000 5100	MOBILIARIO Y EQUIPO DE ADMINISTRACION	\$ 31,000.00	-\$ 2,000.00	\$ 29,000.00	\$ 19,662.00	\$ 19,662.00	\$ 9,338.00	68%
5000 5100 0515	Equipo de cómputo y de tecnologías de la información	\$ 31,000.00	-\$ 2,000.00	\$ 29,000.00	\$ 19,662.00	\$ 19,662.00	\$ 9,338.00	68%
5000 5500 0515 51501	Equipo de cómputo y de tecnologías de la información	\$ 31,000.00	-\$ 2,000.00	\$ 29,000.00	\$ 19,662.00	\$ 19,662.00	\$ 9,338.00	68%
Total del Gasto		\$ 81,013,787.00	\$ 105,409,390	\$ 188,423,177	\$ 173,044,934	\$ 173,044,934	\$ 13,378,243	93%
Total del Gasto								

C.P. JORGE RAFAEL IBARRA PÉREZ
DIRECTOR DE INVENTARIO Y ADMINISTRACIÓN

Mtro. JOSÉ LUIS BARRERA APODACA
DIRECTOR GENERAL

Sistema Estatal de Evaluación
Estado Analítico del Ejercicio de Presupuesto de Egresos- Detallado – LDF
(Clasificación de Servicios Personales por Categoría)
INSTITUTO DE BECAS Y ESTÍMULOS EDUCATIVOS DEL ESTADO DE SONORA
Del 01 de Enero al 31 de Diciembre de 2016 (b)

ETCA-I-11-E

TRIMESTRE: CUARTO

(PESOS)

Concepto (c)	Egresos					Subejercicio (e)
	Aprobado (d)	Ampliaciones/ (Reducciones)	Modificado	Devengado	Pagado	
I. Gasto No Etiquetado (I=A+B+C+D+E+F)						
A. Personal Administrativo y de Servicio Público.						
B. Magisterio						
C. Servicios de Salud (C=c1+c2)						
c1) Personal Administrativo						
c2) Personal Médico, Paramédico y afín						
D. Seguridad Pública						
E. Gastos asociados a la implementación de nuevas leyes federales o reformas a las mismas (E = e1 + e2)						
e1) Nombre del Programa o Ley 1						
e2) Nombre del Programa o Ley 2						
F. Sentencias laborales definitivas						
II. Gasto Etiquetado (II=A+B+C+D+E+F)		1,517,004.29	1,517,004.29	1,358,972.19	1,358,972.19	158,032.10
A. Personal Administrativo y de Servicio Público						
B. Magisterio						
C. Servicios de Salud (C=c1+c2)		1,517,004.29	1,517,004.29	1,358,972.19	1,358,972.19	158,032.10
c1) Personal Administrativo						
c2) Personal Médico, Paramédico y afín						
D. Seguridad Pública						
E. Gastos asociados a la implementación de nuevas leyes federales o reformas a las mismas (E = e1 + e2)						
e1) Nombre del Programa o Ley 1						
e2) Nombre del Programa o Ley 2						
F. Sentencias laborales definitivas						
III. Total del Gasto en Servicios Personales (III = I + II)		1,517,004.29	1,517,004.29	1,358,972.19	1,358,972.19	158,032.10

C.P. JORGE RAFAEL IBARRA PÉREZ
 DIRECTOR DE PLANEACIÓN Y ADMINISTRACIÓN

MTRO. JOSÉ LUIS IBARRA APODACA
 DIRECTOR GENERAL

Sistema Estatal de Evaluación
Conciliación entre los Egresos Presupuestarios y los Gastos Contables
INSTITUTO DE BECAS Y ESTÍMULOS EDUCATIVOS DEL ESTADO DE SONORA

ETCA-II-11-F

Al 31 Diciembre de 2016
Pesos

TRIMESTRE: CUARTO

1. Total de Egresos Presupuestarios		173,044,934.34
(MENOS)		
2. Egresos Presupuestarios no contables		19,662.00
Mobiliario y equipo de administración	19662	
Mobiliario y equipo educacional y recreativo		
Equipo e instrumental médico y de laboratorio		
Vehículos y equipo de transporte		
Equipo de defensa y seguridad		
Maquinaria, otros equipos y herramientas		
Archivos biológicos		
Bienes inmuebles		
Activos intangibles		
Otra pública en bienes propios		
Acciones y participaciones de capital		
Compra de títulos y valores		
Inversiones en fideicomisos, mandatos y otros análogos		
Provisiones para contingencias y otras erogaciones especiales		
Armonización de la deuda pública		
Adeudos de ejercicios fiscales anteriores (ADEFAS)		
Otros Egresos Presupuestales No Contables		
(MAS)		
3. Gastos contables no presupuestarios		69,286.02
Estimaciones, depreciaciones, deterioros, obsolescencia y amortizaciones	67847.62	
Provisiones		
Disminución de inventarios		
Aumento por insuficiencia de estimaciones por pérdida o deterioro u obsolescencia		
Aumento por insuficiencia de provisiones:		
Otros gastos	1438.4	
Otros Gastos Contables No Presupuestales		
4. Total de Gasto Contable (4= 1 - 2 + 3)		173,094,558.36

C.P. JORGE RAFAEL IBARRA PÉREZ
DIRECTOR DE PLANEACIÓN Y ADMINISTRACIÓN

MTRO. JOSÉ LUIS IBARRA APODACA
DIRECTOR GENERAL