

Trimestre 4




**GOBIERNO DEL ESTADO DE SONORA FICHA TECNICA PARA SEGUIMIENTO Y EVALUACION DE INDICADORES DE PROYECTOS Y PROCESOS**

|                                      |  |  |                   |
|--------------------------------------|--|--|-------------------|
| <b>NUMERO Y NOMBRE DEL PROGRAMA:</b> |  | 43 - EDUCACIÓN RESPONSABLE E INCLUYENTE  |                   |
| <b>NOMBRE DEL PROCESO:</b>           |  | PLANEACION Y ADMINISTRACION DE LA GESTION INTERNA  |                   |
| <b>CLAVE PROGRAMATICA:</b>           |  | 2111121L4N022525606C   |                   |
| <b>UNIDAD RESPONSABLE:</b>           | INSTITUTO DE BECAS Y ESTÍMULOS EDUCATIVOS DEL ESTADO DE SONORA | <b>UNIDAD EJECUTORA:</b>   | DIRECCIÓN GENERAL |
| <b>OBJETIVO DEL PROCESO:</b>         |  | PLANEAR COORDINAR Y EJECUTAR LAS GESTIONES PERTINENTES PARA EL OTORGAMIENTO DE BECAS Y ESTIMULOS |                   |

|                                 |               |  |            |
|---------------------------------|---------------|--|------------|
| <b>DATOS DEL INDICADOR</b>      |               |  |            |
| <b>NOMBRE INDICADOR:</b>        |               | INFORMACION EN INTERNET DEL INSTITUTO  |            |
| <b>UNIDAD DE MEDIDA:</b>        | DOCUMENTACIÓN | <b>TIPO:</b>   | DE GESTIÓN |
| <b>RESULTADO ESPERADO:</b>      |               | MANTENER ACTUALIZADA LA INFORMACIÓN DEL INSTITUTO EN LAS PAGINAS DE INTERNET                       |            |
| <b>FORMULA CALCULO:</b>         |               | (NUMERO DE EVALUACIONES/ CALIFICACION OTORGADA POR CONTRALORIA)* 100                               |            |
| <b>INTERPRETACION:</b>          |               | PROMEDIO DE PORCENTAJE DE ACTUALIZACION DE LA INFORMACION DEL INSTITUTO EN LAS PAGINAS DE INTERNET |            |
| <b>DIMENSION DEL INDICADOR:</b> | EFICIENCIA    | <b>SENTIDO:</b>  | ASCENDENTE |
| <b>VALOR:</b>                   | ACUMULABLE    | <b>FRECUENCIA MEDICION:</b>  | MENSUAL    |

| AVANCE DEL INDICADOR:                     |                      |           |     | TRIMESTRE   |           |     | TRIMESTRE 4                      | SEMAFORO |
|---|----------------------|-----------|-----|---|-----------|-----|----------------------------------|----------|
| META ANUAL                                | AVANCE DEL TRIMESTRE |           |     | AVANCE ACUMULADO  |           |     | AVANCE RESPECTO DE LA META ANUAL |          |
|   | PROGRAMADO           | ALCANZADO | %   | PROGRAMADO  | ALCANZADO | %   |                                  |          |
| 12  | 3                    | 3         | 100 | 12  | 12        | 100 | 100                              |          |
| <b>EVALUACIÓN CUALITATIVA PROSPECTIVA</b> |                      |           |     | MENSUAL Y TRIMESTRALMENTE SE ESTA SUBIENDO LA INFORMACIÓN AL PORTAL SE ESTAN TOMANDO LAS MEDIDAS NECESARIAS PARA CUMPLIR OPORTUNAMENTE CON ESTA INFORMACIÓN |           |     |                                  |          |
| <b>FACTOR DE COMPARACIÓN</b>              |                      |           |     | INFORMES PRESENTADOS ENTRE LA META ESTABLECIDA POR 100  |           |     |                                  |          |

|   |   |
|---|---|
|  | <b>GOBIERNO DEL ESTADO DE SONORA FICHA TECNICA PARA SEGUIMIENTO Y EVALUACION DE INDICADORES DE PROYECTOS Y PROCESOS</b> |
|---|---|

|                                      |  |  |                   |
|--------------------------------------|--|--|-------------------|
| <b>NUMERO Y NOMBRE DEL PROGRAMA:</b> |  | 43 - EDUCACIÓN RESPONSABLE E INCLUYENTE  |                   |
| <b>NOMBRE DEL PROCESO:</b>           |  | PLANEACION Y ADMINISTRACIÓN DE LA GESTIÓN INTERNA  |                   |
| <b>CLAVE PROGRAMATICA:</b>           |  | 2111121LAN022525606C   |                   |
| <b>UNIDAD RESPONSABLE:</b>           | INSTITUTO DE BECAS Y ESTÍMULOS EDUCATIVOS DEL ESTADO DE SONORA | <b>UNIDAD EJECUTORA:</b>   | DIRECCIÓN GENERAL |
| <b>OBJETIVO DEL PROCESO:</b>         |  | PLANEAR COORDINAR Y EJECUTAR LAS GESTIONES PERTINENTES PARA EL OTORGAMIENTO DE BECAS Y ESTIMULOS |                   |
| <b>DATOS DEL INDICADOR</b>           |  |  |                   |
| <b>NOMBRE INDICADOR:</b>             |  | REUNIÓN DE JUNTA DIRECTIVA DEL INSTITUTO.  |                   |
| <b>UNIDAD DE MEDIDA:</b>             | REUNIÓN  | <b>TIPO:</b>   | ESTRATÉGICO       |
| <b>RESULTADO ESPERADO:</b>           |  | CUMPLIR CON EL PROGRAMA DE REUNIONES DE LA JUNTA DIRECTIVA                                       |                   |
| <b>FÓRMULA CÁLCULO:</b>              |  | REUNIONES REALIZADA/REUNIONES PROGRAMADAS * 100  |                   |
| <b>INTERPRETACION:</b>               |  | PORCENTAJE DE REUNIONES REALIZADAS RESPECTO A LA META ANUAL                                      |                   |
| <b>DIMENSION DEL INDICADOR:</b>      | EFICIENCIA   | <b>SENTIDO:</b>  | ASCENDENTE        |
| <b>VALOR:</b>                        | ACUMULABLE   | <b>FRECUENCIA MEDICION:</b>  | MENSUAL           |

| AVANCE DEL INDICADOR:                     |                      |           |     | TRIMESTRE   |           |     | TRIMESTRE 4                      |          |
|---|----------------------|-----------|-----|---|-----------|-----|----------------------------------|----------|
| META ANUAL                                | AVANCE DEL TRIMESTRE |           |     | AVANCE ACUMULADO  |           |     | AVANCE RESPECTO DE LA META ANUAL | SEMAFORO |
|   | PROGRAMADO           | ALCANZADO | %   | PROGRAMADO  | ALCANZADO | %   |                                  |          |
| 4   | 3                    | 3         | 100 | 4   | 4         | 100 | 100                              |          |
| <b>EVALUACIÓN CUALITATIVA PROSPECTIVA</b> |                      |           |     | Se trabajó para cumplir oportunamente con las juntas.   |           |     |                                  |          |
| <b>FACTOR DE COMPARACIÓN</b>              |                      |           |     | Se cumplió oportunamente con las Juntas Directivas programadas.<br>reuniones realizadas/reuniones autorizadas por 100 |           |     |                                  |          |





**SISTEMA ESTATAL DE EVALUACIÓN  
PROGRAMA OPERATIVO ANUAL 2016**

| Indicador | Unidad de Medición | Objetivo | Programa |   |   |   |   | Subprograma |   |   |   |    | Total |  |  |
|-----------|--------------------|----------|----------|---|---|---|---|-------------|---|---|---|----|-------|--|--|
|           |                    |          | 1        | 2 | 3 | 4 | 5 | 6           | 7 | 8 | 9 | 10 |       |  |  |
|           |                    |          |          |   |   |   |   |             |   |   |   |    |       |  |  |

*[Handwritten signature]*  
**CE JOSE RAFAEL IBARRA PEREZ**  
 DIRECTOR DE PLANEACIÓN Y ADMINISTRACIÓN

*[Handwritten signature]*  
**MITRO JOSE LUIS IBARRA PEREZ**  
 DIRECTOR GENERAL

\* En función de la frecuencia de medición se arrojan los resultados de los indicadores.

Sistema Estatal de Evaluación  
Gastos por proyectos de Inversión  
INSTITUTO DE BECAS Y ESTÍMULOS EDUCATIVOS DEL ESTADO DE SONORA  
Del 01 de Enero al 31 de Diciembre de 2016  
(pesos)

ETCA-III-16

TRIMESTRE: CUARTO

GASTO DE INVERSION EJERCIDO:


| NOMBRE DEL PROYECTO | MONTO EROGADO | ORIGEN DEL RECURSO* |
|---------------------|---------------|---------------------|
| NADA QUE MANIFESTAR |               |                     |

\* Se deberán informar con todas las fuentes del recurso.

Ya sean obras con Recurso Federal, Recurso Estatal e Ingresos Propios del ente Público.

"Bajo protesta de decir verdad declaramos que los Estados Financieros y sus Notas, son razonablemente correctos y son responsabilidad del emisor"

  
C.P. JORGE RAFAEL IBARRA PÉREZ

  
MTRD. JOSÉ LUIS IBARRA APODACA

## INSTITUTO DE BECAS Y ESTÍMULOS EDUCATIVOS DEL ESTADO DE SONORA

Del 01 de Enero al 31 de Diciembre de 2016

(pesos)

TRIMESTRE: CUARTO

| Concepto  | Estimado Original Anual | Devengado      | Pagado 3       |
|---|-------------------------|----------------|----------------|
| I. Ingresos Presupuestarios (I= 1 + 2)                        | 81,013,787.00           | 105,064,093.89 | 105,064,093.89 |
| 1. Ingresos Gobierno del Estado 1                             |                         |                |                |
| 2. Ingresos Sector Paraestatal 1                              | 81,013,787.00           | 105,064,093.89 | 105,064,093.89 |
| II. Egresos Presupuestarios (II= 3+4)                         | 81,013,787.00           | 173,044,934.34 | 173,044,934.34 |
| 3. Egresos del Gobierno de la Entidad Federativa 2            |                         |                |                |
| 4. Egresos del Sector Paraestatal 2                           | 81,013,787.00           | 173,044,934.34 | 173,044,934.34 |
| III. Balance Presupuestario (Superávit o Déficit) (III= I-II) | 0.00                    | -67,980,840.45 | -67,980,840.45 |
| Concepto  | Estimado Original Anual | Devengado      | Pagado 3       |
| III. Balance Presupuestario (Superávit o Déficit)             | 0.00                    | -67,980,840.45 | -67,980,840.45 |
| IV. Intereses, Comisiones y Gastos de la Deuda                |                         |                |                |
| V. Balance Primario (superávit o Déficit) (V= III-IV)         | 0.00                    | -67,980,840.45 | -67,980,840.45 |
| Concepto  | Estimado Original Anual | Devengado      | Pagado 3       |
| A. Financiamiento   |                         |                |                |
| B. Amortización de la Deuda                                   |                         |                |                |
| C. Endeudamiento o Desendeudamiento (C=A-B)                   | 0.00                    | 0.00           | 0.00           |

\*Bajo protesta de decir verdad declaro que los Estados Financieros y sus Notas, son razonablemente correctos y son responsabilidad del emisor\*

C.P. JORGE RAFAEL IBARRA PÉREZ  
DIRECTOR DE PLANEACIÓN Y ADMINISTRACIÓN

MTRO. JOSÉ LUIS IBARRA APODACA  
DIRECTOR GENERAL

Sistema Estatal de Evaluación

ETCA-IV-17-A

Balance Presupuestario - LDF

INSTITUTO DE BECAS Y ESTÍMULOS EDUCATIVOS DEL ESTADO DE SONORA

Del 01 de Enero al 31 de Diciembre de 2016 (b)

(PESOS)

TRIMESTRE: CUARTO

| Concepto (c)  | Estimado/<br>Aprobado (d) | Devengado   | Recaudado/<br>Pagado |
|---|---------------------------|-------------|----------------------|
| <b>A. Ingresos Totales (A = A1+A2+A3)</b>   | 81,013,787                | 105,064,094 | 105,064,094          |
| A1. Ingresos de Libre Disposición   | 81,013,787                | 105,064,094 | 105,064,094          |
| A2. Transferencias Federales Etiquetadas  | -                         | -           | -                    |
| A3. Financiamiento Neto   | -                         | -           | -                    |
| <b>B. Egresos Presupuestarios<sup>1</sup> (B = B1+B2)</b>   | 81,013,787                | 173,044,934 | 173,044,934          |
| B1. Gasto No Etiquetado (sin incluir Amortización de la Deuda Pública)  | -                         | -           | -                    |
| B2. Gasto Etiquetado (sin incluir Amortización de la Deuda Pública)   | 81,013,787                | 173,044,934 | 173,044,934          |
| <b>C. Remanentes del Ejercicio Anterior (C = C1 + C2)</b>   | -                         | -           | -                    |
| C1. Remanentes de Ingresos de Libre Disposición aplicados en el periodo   | -                         | -           | -                    |
| C2. Remanentes de Transferencias Federales Etiquetadas aplicados en el periodo                                    | -                         | -           | -                    |
| <b>I. Balance Presupuestario (I = A - B + C)</b>  | -                         | 67,980,840  | 67,980,840           |
| <b>II. Balance Presupuestario sin Financiamiento Neto (II = I - A3)</b>   | -                         | 67,980,840  | 67,980,840           |
| <b>III. Balance Presupuestario sin Financiamiento Neto y sin Remanentes del Ejercicio Anterior (III = II - C)</b> | -                         | 67,980,840  | 67,980,840           |

| Concepto   | Aprobado | Devengado  | Pagado     |
|--|----------|------------|------------|
| <b>E. Intereses, Comisiones y Gastos de la Deuda (E = E1+E2)</b>       | -        | -          | -          |
| E1. Intereses, Comisiones y Gastos de la Deuda con Gasto No Etiquetado | -        | -          | -          |
| E2. Intereses, Comisiones y Gastos de la Deuda con Gasto Etiquetado    | -        | -          | -          |
| <b>IV. Balance Primario (IV = III + E)</b>                             | -        | 67,980,840 | 67,980,840 |

| Concepto  | Estimado/<br>Aprobado | Devengado | Recaudado/<br>Pagado |
|---|-----------------------|-----------|----------------------|
| <b>F. Financiamiento (F = F1 + F2)</b>  | -                     | -         | -                    |
| F1. Financiamiento con Fuente de Pago de Ingresos de Libre Disposición        | -                     | -         | -                    |
| F2. Financiamiento con Fuente de Pago de Transferencias Federales Etiquetadas | -                     | -         | -                    |
| <b>G. Amortización de la Deuda (G = G1 + G2)</b>                              | -                     | -         | -                    |
| G1. Amortización de la Deuda Pública con Gasto No Etiquetado                  | -                     | -         | -                    |
| G2. Amortización de la Deuda Pública con Gasto Etiquetado                     | -                     | -         | -                    |
| <b>A3. Financiamiento Neto (A3 = F - G)</b>                                   | -                     | -         | -                    |

INSTITUTO DE BECAS Y ESTÍMULOS EDUCATIVOS DEL ESTADO DE SONORA

Del 01 de Enero al 31 de Diciembre de 2016 (b)

TRIMESTRE: CUARTO

(PESOS)

| Concepto  | Estimado/<br>Aprobado | Devengado          | Recaudado/<br>Pagado |
|---|-----------------------|--------------------|----------------------|
| A1. Ingresos de Libre Disposición   | 81,013,787            | 105,064,094        | 105,064,094          |
| A3.1 Financiamiento Neto con Fuente de Pago de Ingresos de Libre Disposición (A3.1 = F1 - G1)     | -                     | -                  | -                    |
| F1. Financiamiento con Fuente de Pago de Ingresos de Libre Disposición                            | -                     | -                  | -                    |
| G1. Amortización de la Deuda Pública con Gasto No Etiquetado                                      | -                     | -                  | -                    |
| B1. Gasto No Etiquetado (sin incluir Amortización de la Deuda Pública)                            | -                     | -                  | -                    |
| C1. Remanentes de Ingresos de Libre Disposición aplicados en el periodo                           | -                     | -                  | -                    |
| <b>V. Balance Presupuestario de Recursos Disponibles (V = A1 + A3.1 - B1 + C1)</b>                | <b>81,013,787</b>     | <b>105,064,094</b> | <b>105,064,094</b>   |
| <b>VI. Balance Presupuestario de Recursos Disponibles sin Financiamiento Neto (VI = V - A3.1)</b> | <b>81,013,787</b>     | <b>105,064,094</b> | <b>105,064,094</b>   |

| Concepto  | Estimado/<br>Aprobado | Devengado          | Recaudado/<br>Pagado |
|---|-----------------------|--------------------|----------------------|
| A2. Transferencias Federales Etiquetadas  | -                     | -                  | -                    |
| A3.2 Financiamiento Neto con Fuente de Pago de Transferencias Federales Etiquetadas (A3.2 = F2 - G2)    | -                     | -                  | -                    |
| F2. Financiamiento con Fuente de Pago de Transferencias Federales Etiquetadas                           | -                     | -                  | -                    |
| G2. Amortización de la Deuda Pública con Gasto Etiquetado   | -                     | -                  | -                    |
| B2. Gasto Etiquetado (sin incluir Amortización de la Deuda Pública)                                     | 81,013,787            | 173,044,934        | 173,044,934          |
| C2. Remanentes de Transferencias Federales Etiquetadas aplicados en el periodo                          | -                     | -                  | -                    |
| <b>VII. Balance Presupuestario de Recursos Etiquetados (VII = A2 + A3.2 - B2 + C2)</b>                  | <b>-</b>              | <b>173,044,934</b> | <b>173,044,934</b>   |
| <b>VIII. Balance Presupuestario de Recursos Etiquetados sin Financiamiento Neto (VIII = VII - A3.2)</b> | <b>-</b>              | <b>173,044,934</b> | <b>173,044,934</b>   |

C.P. JORGE RAFAEL IBARRA PÉREZ  
DIRECTOR DE PLANEACIÓN Y ADMINISTRACIÓN

MTRO. JOSÉ LUIS IBARRA APODACA  
DIRECTOR GENERAL




Sistema Estatal de Evaluación  
 Relación de Cuentas Bancarias Productivas Específicas  
**INSTITUTO DE BECAS Y ESTÍMULOS EDUCATIVOS DEL ESTADO DE SONORA**  
 Del 01 de Enero al 31 de Diciembre de 2016  
 (pesos)


ETCA-IV-18

TRIMESTRE: CUARTO

| Fondo, Programa o Convenio                                  | Datos de la Cuenta Bancaria |                  |
|---|-----------------------------|------------------|
|   | Institución Bancaria        | Número de Cuenta |
| 1 GASTO OPERATIVO   | BANCOMER                    | 158807159        |
| 2 APOYOS A PROGRAMAS EXTERNOS(DIPUTADOS)                    | BANAMEX                     | 7000 4778780     |
| 3 BECALOS   | BANAMEX                     | 7000 3052093     |
| 4 GASTO OPERATIVO (MANUTENCIÓN)                             | BANAMEX                     | 7004 8149217     |
| 5 DISPERSORA MANUTENCIÓN                                    | BANAMEX                     | 7008 3427823     |
| 6 Programa Especial de Estudiantes vinculados Guardería ABC | BANCOMER                    | 108285381        |
| 7 INGRESOS POR APORTACIONES DE BENEFICIARIOS                | BANCOMER                    | 00105614449      |
| 8 DISPERSORA BECALOS  | SANTANDER                   | 65-50582462-0    |
| 9   |                             |                  |
| 10  |                             |                  |

"Bajo protesta de decir verdad declaramos que los Estados Financieros y sus Notas, son razonablemente correctos y son responsabilidad del emisor"

  
 C.P. JORGE RAFAEL BARRA PÉREZ  
 DIRECTOR DE PLANEACIÓN Y ADMINISTRACIÓN

  
 MTRO. JOSÉ LUIS BARRA APODACA  
 DIRECTOR GENERAL

## Sistema Estatal de Evaluación

ETCA-IV-19

Relación de Bienes Muebles e Inmuebles que Componen su Patrimonio  
INSTITUTO DE BECAS Y ESTÍMULOS EDUCATIVOS DEL ESTADO DE SONORA

Al 31 Diciembre de 2016

(pesos)

TRIMESTRE: CUARTO

|                       | Código    | Descripción del Bien   | Valor en Libros |
|-----------------------|-----------|--|-----------------|
| <b>BIENES MUEBLES</b> |           |  |                 |
| 1                     | 100001001 | UN CONECTOR MULTIPLE ACCES POINT 3                             | \$1,293.75      |
| 2                     | 100001002 | UNA CAFETERA GRANDE HAMILTON BEACH                             | \$390.15        |
| 3                     | 100001003 | UN SCANER DE HUELLA DIGITAL BLOPOD<br>SERIE FC546T04281        | \$999.02        |
| 4                     | 100001004 | UN SOFTWARE CHECADOR 25 EMPLEADOS<br>SOFTWARE                  | \$1,998.98      |
| 5                     | 100001005 | UN ABANICO DE CUATRO VELOCIDAD<br>MASTER CRAFT                 | \$350.75        |
| 6                     | 100001006 | CUATRO MESAS ABATIBLES MARCA LIFE<br>IME                       | \$3,615.12      |
| 7                     | 100001007 | CINCO HIELERAS MARCA COLDMAN COLOR<br>AZUL                     | \$2,482.85      |
| 8                     | 100001008 | UNA TRITURADORA DE PAPEL MARCA<br>FOLLOES                      | \$862.50        |
| 9                     | 100001009 | UN PINTARRONACME   | \$515.30        |
| 10                    | 100001010 | UN ESCRITORIO EJECUTIVO PARA<br>DEPARTAMENTO DE CONTABIL       | \$4,787.06      |
| 11                    | 100001011 | SILLA EJECUTIVA DE PIEL BOSS COLOR<br>NEGRO PARA CONTABILI     | \$949.04        |
| 12                    | 100001012 | UN SILLO N EJECUTIVO ODM950324V2 A<br>PILE NEGRA LISA PARA D.G | \$2,899.00      |
| 13                    | 100001013 | SILLA EJECUTIVA DE PIEL COLOR<br>CHOCOLATE PARA OCDA           | \$1,274.00      |
| 14                    | 100001014 | 2 SILLAS VISITAS APILIBLES NEGRAS                              | \$999.80        |
| 15                    | 100001015 | ESTANTE METALICO   | \$1,299.00      |
| 16                    | 100001016 | 11 SILLAS GENOVA AZUL  | \$4,059.01      |
| 17                    | 100001017 | 6 MESAS PLEGABLES RECTANGULARES                                | \$5,214.00      |
| 18                    | 100001018 | LOTE DE PERSIANAS  | \$11,912.99     |
| 19                    | 100001019 | ESCRITORIO SECRETARIAL 1.3X.7X.75 MCA<br>JATA                  | \$3,306.00      |
| 20                    | 100001020 | ESCRITORIO SECRETARIAL 1.3X.7X.75 MCA<br>JATA                  | \$3,306.00      |
| 21                    | 100001021 | ESCRITORIO SECRETARIAL 1.3X.7X.75 MCA<br>JATA                  | \$3,306.00      |
| 22                    | 100001022 | ESCRITORIO SECRETARIAL 1.3X.7X.75 MCA<br>JATA                  | \$3,306.00      |
| 23                    | 100001023 | ESCRITORIO SECRETARIAL 1.2X.6X.75 MCA<br>JATA                  | \$2,900.00      |
| 24                    | 100001024 | ESTANTE METALICO   | \$1,299.00      |