

Sistema Estatal de Evaluación
 Estado Analítico del Ejercicio Presupuesto de Egresos
 Clasificación Económica (por Tipo de Gasto)
INSTITUTO DE BECAS Y ESTÍMULOS EDUCATIVOS DEL ESTADO DE SONORA
 Del 1 de Enero al 30 de Junio de 2017


ETCA-II-06

(PESOS)

Concepto	TRIMESTRE: SEGUNDO					
	Egresos Aprobado Anual (1)	Ampliaciones/ (Reducciones) (2)	Egresos Modificado Anual (3=1+2)	Egresos Devengado Acumulado (4)	Egresos Pagado Acumulado (5)	Subejercicio (6 = 3 - 4)
Gasto Corriente	81,017,263	73,137,202	154,154,465	105,737,701	105,737,701	48,416,764
Gasto de Capital	31,000		31,000			31,000
Amortización de la Deuda y Disminución de Pasivos			0			0
Pensiones y Jubilaciones			0			0
Participaciones			0			0
Total del Gasto	81,048,263	73,137,202	154,185,465	105,737,701	105,737,701	48,447,764



C.P. JORGE RAFAEL BARRERA PÉREZ
 DIRECTOR DE PLANEACIÓN Y ADMINISTRACIÓN




MTRO. JOSÉ LUIS BARRERA APODACÁ
 DIRECTOR GENERAL

Sistema Estatal de Evaluación
 Estado Analítico del Ejercicio Presupuesto de Egresos
 Clasificación Administrativa (Por Unidad Administrativa)
INSTITUTO DE BECAS Y ESTÍMULOS EDUCATIVOS DEL ESTADO DE SONORA
 Del 1 de Enero al 30 de Junio de 2017
 (PESOS)

Clasificación Administrativa (Por Unidad Administrativa)	TRIMESTRE: SEGUNDO								
	(1)	(2)	(3+4)	(5)	(6)	(7)	(8)	(9)	(10)
	Egresos Aprobado Anual	Ampliaciones/ (Reducciones)	Egresos Modificado Anual	Egresos Desempejado Acumulado	Egresos Pagado Acumulado	Subejercicio			
Unidad Administrativa 1	367,454	1,144,313	1,511,767	421,752	421,752	880,013			
Unidad Administrativa 2	80,000,196	71,962,889	152,062,085	105,080,000	105,080,000	47,511,435			
Unidad Administrativa 3			0	0	0	0			
Unidad Administrativa 4	40,751		40,751	19,104	19,104	21,647			
Unidad Administrativa 5			0		0	0			
Unidad Administrativa 6	40,862		40,862	6,196	6,196	34,667			
Unidad Administrativa 7			0		0	0			
Unidad Administrativa 8			0		0	0			
Unidad Administrativa 9			0		0	0			
Total del Gasto	81,048,263	73,107,202	154,155,465	105,737,791	105,737,791	40,447,764			


 C.P. JORGE RAFAEL BARRERA PÉREZ
 DIRECTOR DE PLANEACIÓN Y ADMINISTRACIÓN


 MRO. JOSÉ LUIS BARRERA A. PODACA
 DIRECTOR GENERAL

Sistema Estatal de Evaluación
INSTITUTO DE BECAS Y ESTÍMULOS EDUCATIVOS DEL ESTADO DE SONORA

Estado Analítico del Ejercicio del Presupuesto de Egresos Detallado - LDF

Clasificación Administrativa

Del 1 de Enero al 30 de Junio de 2017

TRIMESTRE: SEGUNDO

(PESOS)

Concepto (c)	Egresos						Subejercicio (e)
	Aprobado (d)	Ampliaciones/ (Reducciones)	Modificado	Devengado	Pagado		
I. Gasto No Etiquetado (I=A+B+C+D+E+F+G+H)							
A. Dependencia o Unidad Administrativa 1							
B. Dependencia o Unidad Administrativa 2							
C. Dependencia o Unidad Administrativa 3							
D. Dependencia o Unidad Administrativa 4							
E. Dependencia o Unidad Administrativa 5							
F. Dependencia o Unidad Administrativa 6							
G. Dependencia o Unidad Administrativa 7							
H. Dependencia o Unidad Administrativa xx							
II. Gasto Etiquetado (II=A+B+C+D+E+F+G+H)							
A. Dependencia o Unidad Administrativa 1	81,048,203.00	73,137,202.49	154,185,405.49	105,737,701.26	105,737,701.26		48,447,764.23
B. Dependencia o Unidad Administrativa 2	357,453.72	1,144,313.49	1,501,767.21	621,752.20	621,752.20		680,015.01
C. Dependencia o Unidad Administrativa 3	80,609,196.14	71,962,889.00	152,602,085.14	105,090,649.78	105,090,649.78		47,511,435.36
D. Dependencia o Unidad Administrativa 4	40,751.00		40,751.00	19,103.78	19,103.78		21,547.22
E. Dependencia o Unidad Administrativa 5	40,862.14		40,862.14	6,195.50	6,195.50		34,666.64
F. Dependencia o Unidad Administrativa 6							
G. Dependencia o Unidad Administrativa 7							
H. Dependencia o Unidad Administrativa xx							
III. Total de Egresos (III = I + II)	81,048,203.00	73,137,202.49	154,185,405.49	105,737,701.26	105,737,701.26		48,447,764.23



C.P. JORGE RAFAEL IBARRA PÉREZ
 DIRECTOR DE PLANEACIÓN Y ADMINISTRACIÓN



MTRO. JOSÉ LUIS BARRERA APODACA
 DIRECTOR GENERAL

Sistema Estatal de Evaluación
 Estado Analítico del Ejercicio Presupuesto de Egresos
 Clasificación Administrativa (Por Poderes)
INSTITUTO DE BECAS Y ESTÍMULOS EDUCATIVOS DEL ESTADO DE SONORA
 Del 1 de Enero al 30 de Junio de 2017
 (PESOS)

TRIMESTRE: SEGUNDO

Clasificación Administrativa (Por Poderes)	(1) Egresos Aprobado Anual	(2) Ampliaciones/ (Reducciones)	(3=1+2) Egresos Modificado Anual	(4) Egresos Devengado Acumulado	(5) Egresos Pagado Acumulado	(6 = 3 - 4) Subejercicio
Poder Ejecutivo	81,048,263	73,137,202	154,185,465	105,737,701	105,737,701	48,447,764
Poder Legislativo			0			0
Poder Judicial			0			0
Órganos Autónomos			0			0
Total del Gasto	81,048,263	73,137,202	154,185,465	105,737,701	105,737,701	48,447,764



C.P. JORGE RAFAEL IBARRA PÉREZ
 DIRECTOR DE PLANEACIÓN Y ADMINISTRACIÓN



MTR. JOSÉ LUIS BARRERA APODACA
 DIRECTOR GENERAL

Sistema Estatal de Evaluación
 Estado Analítico del Ejercicio Presupuesto de Egresos
 Clasificación Administrativa (Por Tipo de Organismos o Entidad Paraestatal)
INSTITUTO DE BECAS Y ESTIMULOS EDUCATIVOS DEL ESTADO DE SONORA
 Del 1 de Enero al 30 de Junio de 2017

TRIMESTRE: SEGUNDO

(PESOS)

Concepto	Egresos Aprobado Anual (1)	Ampliaciones/ (Reducciones) (2)	Egresos Modificado Anual (3=1+2)	Egresos Devengado Acumulado (4)	Egresos Pagado Acumulado (5)	Subejercicio (6 = 3 - 4)
Entidades Paraestatales y Fideicomisos No Empresariales y No Financieros	81,048,263	73,137,202	154,185,465	105,737,701	105,737,701	48,447,764
Instituciones Publicas de la Seguridad Social			0			0
Entidades Paraestatales Empresariales No Financieras con Participación Estatal Mayoritaria			0			0
Fideicomisos Empresariales No Financieros con Participación Estatal Mayoritaria			0			0
Entidades Paraestatales Empresariales Financieras Monetarias con Participación Estatal Mayoritaria			0			0
Entidades Paraestatales Empresariales Financieras No Monetarias con Participación Estatal Mayoritaria			0			0
Fideicomisos Financieros Públicos con Participación Estatal Mayoritaria			0			0
Total del Gasto	81,048,263	73,137,202	154,185,465	105,737,701	105,737,701	48,447,764

C.P. JORGE RAFAEL IBARRA PÉREZ
 DIRECTOR DE PLANEACIÓN Y ADMINISTRACIÓN

MITRO. JOSÉ LUIS IBARRA APODACA
 DIRECTOR GENERAL

Sistema Estatal de Evaluación
 Estado Analítico del Ejercicio Presupuesto de Egresos
 Clasificación Funcional (Finalidad y Función)
INSTITUTO DE BECAS Y ESTÍMULOS EDUCATIVOS DEL ESTADO DE SONORA
 Del 1 de Enero al 30 de Junio de 2017
 (PESOS)

ETCA-II-11

TRIMESTRE: SEGUNDO

Concepto	Egresos Aprobado Anual (1)	Ampliaciones/ (Reducciones) (2)	Egresos Modificado Anual (3=1+2)	Egresos Devengado Acumulado (4)	Egresos Pagado Acumulado (5)	Subejercicio (6 = 3 - 4)
Gobierno:	0	0	0	0	0	0
Legislación			0			0
Justicia			0			0
Coordinación de la Política de Gobierno			0			0
Relaciones Exteriores			0			0
Asuntos Financieros y Hacendarios			0			0
Seguridad Nacional			0			0
Asuntos de Orden Público y Seguridad Interior			0			0
Otros Servicios Generales			0			0
Desarrollo Social	81,048,263	73,137,202	154,185,465	105,737,701	105,737,701	48,447,764
Protección Ambiental			0			0
Viviendas y Servicios a la Comunidad			0			0
Salud			0			0
Recreación, Cultura y Otras Manifestaciones Sociales			0			0
Educación	81,048,263	73,137,202	154,185,465	105,737,701	105,737,701	48,447,764
Protección Social			0			0
Otros Asuntos Sociales			0			0
Desarrollo Económico	0	0	0	0	0	0
Asuntos Económicos, Comerciales y Laborales en General			0			0
Agropecuaria, Silvicultura, Pesca y Caza			0			0
Combustibles y Energía			0			0
Minería, Manufacturas y Construcción			0			0
Transporte			0			0
Comunicaciones			0			0
Turismo			0			0
Ciencia, Tecnología e Innovación			0			0
Otras Industrias y Otros Asuntos Económicos			0			0
Otras No Clasificadas en funciones anteriores	0	0	0	0	0	0
Transacciones de la Deuda Pública / Costo financiero de la Deuda	0	0	0	0	0	0
Transferencias, Participaciones y Aportaciones entre Diferentes Niveles y Órdenes de gobierno			0			0
Saneamiento del Sistema Financiero			0			0
Adeudos de ejercicios Fiscales Anteriores			0			0
Total del Gasto	81,048,263	73,137,202	154,185,465	105,737,701	105,737,701	48,447,764

C.P. JORGE RAFAEL IBARRA PÉREZ
 DIRECTOR DE PLANEACIÓN Y ADMINISTRACIÓN

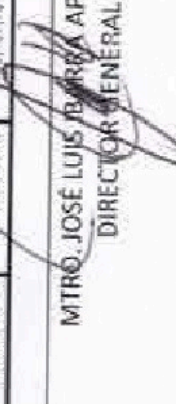
MTRO. JOSÉ LUIS IBARRA APODACA
 DIRECTOR GENERAL

Concepto (c)	Egresos				Subejercicio (e)
	Aprobado (d)	Aplicaciones/ (Reducciones)	Modificado	Pagado	
I. Gasto No Estructurado (I=A+B+C+D) A. Gobierno (A=a1+a2+a3+a4+a5+a6+a7+a8) a1) Legislación a2) Justicia a3) Cooperación de la Política de Gobierno a4) Relaciones Exteriores a5) Asuntos Financieros y Hacendarios a6) Seguridad Nacional a7) Asesoría de Orden Público y de Seguridad Interior a8) Otros Servicios Generales B. Desarrollo Social (B=b1+b2+b3+b4+b5+b6+b7) b1) Protección Ambiental b2) Vivienda y Servicios a la Comunidad b3) Salud b4) Recreación, Cultura y Otros Manifestaciones Sociales b5) Educación b6) Protección Social b7) Otros Asuntos Sociales C. Desarrollo Económico (C=c1+c2+c3+c4+c5+c6+c7+c8+c9) c1) Asuntos Económicos, Comerciales y Laborales en General c2) Agropecuaria, Silvicultura, Pesca y Caza c3) Combustibles y Energía c4) Minería, Manufacturas y Construcción c5) Transportes c6) Comunicaciones c7) Turismo c8) Ciencia, Tecnología e Innovación c9) Otros Industriales y Otros Asuntos Económicos D. Otros No Clasificados en Funciones Anteriores (D=d1+d2+d3+d4) d1) Transacciones de la Deuda Pública / Cobro Financiero de la Deuda d2) Transferencias, Participaciones y Aportaciones Entre Diferentes Niveles y Órganos de Gobierno d3) Saneamiento del Sistema Financiero d4) Aduanas de Ejercicios Fiscales Anteriores					

Concepto (c)	Egresos					Subejercicio (e)
	Aprobado (d)	Ampliaciones/ (Reducciones)	Modificado	Devengado	Pagado	
II. Gasto Eligible (II=A+II+C+D)	81,048,283.00	73,137,202.49	154,185,485.49	105,737,701.26	105,737,701.26	48,447,764.23
A. Gobierno (A=a1+a2+a3+a4+a5+a6+a7+a8)						
a1) Legislación						
a2) Justicia						
a3) Coordinación de la Política de Gobierno						
a4) Relaciones Exteriores						
a5) Asuntos Financieros y Monetarios						
a6) Seguridad Nacional						
a7) Asuntos de Orden Público y de Seguridad Interior						
a8) Otros Servicios Generales						
B. Desarrollo Social (B=b1+B2+B3+B4+B5+B6+B7)	81,048,283.00	73,137,202.49	154,185,485.49	105,737,701.26	105,737,701.26	48,447,764.23
b1) Protección Ambiental						
b2) Vivienda y Servicios a la Comunidad						
b3) Salud						
b4) Recreación, Cultura y Otros Manifestaciones Sociales						
b5) Educación						
b6) Protección Social						
b7) Otros Asuntos Sociales						
C. Desarrollo Económico (C=c1+c2+c3+c4+c5+c6+c7+c8+c9)						
c1) Asuntos Económicos, Comerciales y Laborales en General						
c2) Agricultura, Silvicultura, Pesca y Caza						
c3) Combustibles y Energía						
c4) Minería, Manufacturas y Construcción						
c5) Transporte						
c6) Comunicaciones						
c7) Turismo						
c8) Ciencia, Tecnología e Innovación						
c9) Otras Industrias y Otros Asuntos Económicos						
D. Otras No Clasificadas en Funciones Antrópicas (D=d1+d2+d3+d4)						
d1) Transacciones de la Deuda Pública / Costa Financiera de la Deuda						
d2) Transferencias, Participaciones y Aportaciones Entre Órganos Federales / Ordenes de Gobierno						
d3) Saneamiento del Sistema Financiero						
d4) Aduanas de Ejercicios Fiscales Anteriores						
III. Total de Egresos (III = I + D)	81,048,283.00	73,137,202.49	154,185,485.49	105,737,701.26	105,737,701.26	48,447,764.23

C.P. JORGE RAFAEL IBARRA PEREZ
DIRECTOR DE PLANEACIÓN Y ADMINISTRACIÓN

MITRO JOSÉ LUIS IBARRA APODACA
DIRECTOR GENERAL

Sistema Estatal de Evaluación
Estado Analítico del Ejercicio Presupuesto de Egresos
Por Partida del Gasto
INSTITUTO DE BECAS Y ESTIMULOS EDUCATIVOS DEL ESTADO DE SONORA
 Del 01 de Enero al 30 de Junio de 2017

ETCA-II-13

TRIMESTRE: SEGUNDO

Ejercicio del Presupuesto por Partida / Descripción		Egresos Aprobado Anual	Ampliaciones (Reducciones)	Egresos Modificado Anual	Egresos Devengado Acumulado	Egresos Pagados Acumulado	Subejercicio	% Avance Anual
		(I)	(II)	(I+II)	(I)	(II)	(I+II)	(I+II)
1000	Servicios personales		\$ 1,137,202.48	\$ 1,137,202.48	\$ 459,509.40	\$ 459,509.40	\$ 677,693.09	40%
11300	SUELDO BASE AL PERSONAL PERMANENTE	\$ 193,775.01	\$ 193,775.01	\$ 193,775.01	\$ -	\$ -	\$ 193,775.01	0%
11305	Riesgo Laboral	\$ 193,775.01	\$ 193,775.01	\$ 193,775.01	\$ -	\$ -	\$ 193,775.01	0%
12100	Honorarios asimilados a salarios	\$ 875,957.04	\$ 875,957.04	\$ 875,957.04	\$ 406,048.50	\$ 406,048.50	\$ 469,908.54	46%
12101	Honorarios	\$ 875,957.04	\$ 875,957.04	\$ 875,957.04	\$ 406,048.50	\$ 406,048.50	\$ 469,908.54	46%
13000	Remuneraciones Adicionales y Especiales	\$ 67,470.44	\$ 67,470.44	\$ 67,470.44	\$ 53,460.90	\$ 53,460.90	\$ 14,009.54	79%
13201	Prima vacacional	\$ 18,881.44	\$ 18,881.44	\$ 18,881.44	\$ 18,871.90	\$ 18,871.90	\$ 9.54	100%
13202	Gratificación por fin de año	\$ 14,000.00	\$ 14,000.00	\$ 14,000.00	\$ -	\$ -	\$ 14,000.00	0%
134	Compensaciones	\$ 34,589.00	\$ 34,589.00	\$ 34,589.00	\$ 34,589.00	\$ 34,589.00	\$ -	100%
13403	Estimulos al personal de confianza	\$ 34,589.00	\$ 34,589.00	\$ 34,589.00	\$ 34,589.00	\$ 34,589.00	\$ -	100%
2000	Materiales y Suministros	\$ 172,714.00	\$ -	\$ 172,714.00	\$ 77,733.54	\$ 77,733.54	\$ 94,980.46	45%
2000 2100	Materiales de Administración, Emisión de documentos	\$ 134,837.00	\$ 7,111.00	\$ 127,726.00	\$ 49,526.61	\$ 49,526.61	\$ 78,199.39	39%
2000 2100 0211	Materiales, útiles y equipos menores de oficina	\$ 85,298.00	\$ 7,111.00	\$ 78,147.00	\$ 22,890.70	\$ 22,890.70	\$ 55,456.30	29%
2000 2100 0212	MATERIALES Y UTILES DE IMPRESION Y	\$ 43,300.00	\$ -	\$ 43,300.00	\$ 20,820.91	\$ 20,820.91	\$ 22,679.09	48%
2000 2100 0212 31201	Materiales y útiles de impresión y reproducción	\$ 43,300.00	\$ -	\$ 43,300.00	\$ 20,820.91	\$ 20,820.91	\$ 22,679.09	48%
2000 21891	Papeles, Engomados, Calcamonias y hologramas	\$ 6,079.00	\$ -	\$ 6,079.00	\$ 6,015.00	\$ 6,015.00	\$ 64.00	99%
2000 2200	ALIMENTOS Y UTENSILIOS	\$ 7,877.00	\$ 883.00	\$ 8,760.00	\$ 5,958.93	\$ 5,958.93	\$ 2,781.07	68%
2000 2200 0221	PRODUCTOS ALIMENTICIOS PARA PERSONAS	\$ 6,527.00	\$ 883.00	\$ 7,390.00	\$ 5,331.43	\$ 5,331.43	\$ 2,058.57	72%
2000 2200 0221	ADQUISICION DE AGUA POTABLE	\$ 1,350.00	\$ -	\$ 1,350.00	\$ 627.50	\$ 627.50	\$ 722.50	46%
2000 2600	COMBUSTIBLES, LUBRICANTES Y ADITIVOS	\$ 30,000.00	\$ 6,248.00	\$ 36,248.00	\$ 22,248.00	\$ 22,248.00	\$ 14,000.00	61%
2000 2600 0261	COMBUSTIBLES, LUBRICANTES Y ADITIVOS	\$ 30,000.00	\$ 6,248.00	\$ 36,248.00	\$ 22,248.00	\$ 22,248.00	\$ 14,000.00	61%
2000 2600 0261	Combustibles	\$ 30,000.00	\$ 6,248.00	\$ 36,248.00	\$ 22,248.00	\$ 22,248.00	\$ 14,000.00	61%
3000	SERVICIOS GENERALES	\$ 385,976.00	\$ -	\$ 385,976.00	\$ 138,347.20	\$ 138,347.20	\$ 247,628.80	36%
3000 3100	SERVICIOS BASICOS	\$ 84,178.00	\$ -	\$ 84,178.00	\$ 32,167.40	\$ 32,167.40	\$ 52,010.60	38%
3000 3100 0311	ENERGIA ELÉCTRICA	\$ 58,000.00	\$ -	\$ 58,000.00	\$ 19,195.40	\$ 19,195.40	\$ 38,803.60	33%
3000 3100 0311 31101	ENERGIA ELÉCTRICA	\$ 58,000.00	\$ -	\$ 58,000.00	\$ 19,195.40	\$ 19,195.40	\$ 38,803.60	33%
3000 3100 0314	TELEFONIA TRADICIONAL	\$ 10,788.00	\$ -	\$ 10,788.00	\$ 5,394.00	\$ 5,394.00	\$ 6,394.00	50%
3000 3100 0314 31401	TELEFONIA TRADICIONAL	\$ 10,788.00	\$ -	\$ 10,788.00	\$ 5,394.00	\$ 5,394.00	\$ 5,394.00	50%
3000 3100 0317	SERVICIOS DE ACCESO DE INTERNET, REDES Y PROCESAMIENTO DE INFORMACIÓN	\$ 12,398.00	\$ -	\$ 12,398.00	\$ 6,998.00	\$ 6,998.00	\$ 5,400.00	56%
3000 3100 0317 31701	Servicios de acceso a Internet, redes y procesamiento de información	\$ 12,398.00	\$ -	\$ 12,398.00	\$ 6,998.00	\$ 6,998.00	\$ 5,400.00	56%
3000 3100 0318	SERVICIOS POSTALES Y TELEGRAFICOS	\$ 2,992.00	\$ -	\$ 2,992.00	\$ 579.00	\$ 579.00	\$ 2,413.00	19%
3000 3100 0318 31801	Servicio Postal	\$ 2,992.00	\$ -	\$ 2,992.00	\$ 579.00	\$ 579.00	\$ 2,413.00	19%
33000	Servicios Profesionales, Científicos	\$ 16,080.00	\$ 2,871.00	\$ 13,209.00	\$ 7,540.00	\$ 7,540.00	\$ 5,669.00	57%
33100	Servicios Legales de Contabilidad, auditorías	\$ 16,080.00	\$ 2,871.00	\$ 13,209.00	\$ 7,540.00	\$ 7,540.00	\$ 5,669.00	57%
3000 3400	SERVICIOS FINANCIEROS, BANCARIOS Y COMERCIALES	\$ 60,500.00	\$ -	\$ 60,500.00	\$ 23,509.10	\$ 23,509.10	\$ 36,990.90	39%
3000 3400 0341	SERVICIOS FINANCIEROS Y BANCARIOS	\$ 52,000.00	\$ -	\$ 52,000.00	\$ 17,762.52	\$ 17,762.52	\$ 34,237.48	34%
3000 3400 0341 34101	Servicios financieros y bancarios	\$ 52,000.00	\$ -	\$ 52,000.00	\$ 17,762.52	\$ 17,762.52	\$ 34,237.48	34%
3000 3400 0344	SEGUROS DE RESPONSABILIDAD PATRIMONIAL Y FIANZAS	\$ 6,500.00	\$ -	\$ 6,500.00	\$ 5,746.58	\$ 5,746.58	\$ 753.42	88%
3000 3400 0344 34401	Seguros de responsabilidad patrimonial y fianzas	\$ 6,500.00	\$ -	\$ 6,500.00	\$ 5,746.58	\$ 5,746.58	\$ 753.42	88%
34701	FLETES Y MANOBRAS	\$ 2,000.00	\$ -	\$ 2,000.00	\$ -	\$ -	\$ 2,000.00	0%
3000 3500	SERVICIOS DE INSTALACION, REPARACION, MANTENIMIENTO Y CONSERVACION	\$ 160,509.80	\$ 1,183.20	\$ 161,792.80	\$ 62,870.90	\$ 62,870.90	\$ 98,921.90	39%
3000 3500 0351	CONSERVACION Y MANTENIMIENTO MENOR DE INMUEBLES	\$ 106,418.40	\$ 1,183.20	\$ 107,601.60	\$ 53,876.20	\$ 53,876.20	\$ 53,725.40	50%
3000 3500 0351 35101	Mantenimiento y conservación de inmuebles	\$ 106,418.40	\$ 1,183.20	\$ 107,601.60	\$ 53,876.20	\$ 53,876.20	\$ 53,725.40	50%
3000 3500 0353	INSTALACION, REPARACION Y MANTENIMIENTO	\$ 14,191.20	\$ -	\$ 14,191.20	\$ 6,195.50	\$ 6,195.50	\$ 7,995.70	44%
3000 3500 0353 35301	Mantenimiento y conservación de bienes informáticos	\$ 14,191.20	\$ -	\$ 14,191.20	\$ 6,195.50	\$ 6,195.50	\$ 7,995.70	44%
3000 3500 0355	REPARACION Y MANTENIMIENTO DE EQUIPO DE TRANSPORTE	\$ 40,000.00	\$ -	\$ 40,000.00	\$ 2,799.20	\$ 2,799.20	\$ 37,200.80	7%
3000 3500 0355 35501	Mantenimiento y conservación de equipo de transporte	\$ 40,000.00	\$ -	\$ 40,000.00	\$ 2,799.20	\$ 2,799.20	\$ 37,200.80	7%

Ejercicio del Presupuesto por Partida / Descripción		Egresos Aprobados Anual (I)	Ampliaciones/Reducciones (II)	Egresos Modificado Anual (I+II)	Egresos Devengado Acumulado (III)	Egresos Pagados Acumulado (IV)	Subejercicio (V=III-IV)	% Avance Anual (V/I+II)
3000 3700	SERVICIOS DE TRASLADO Y VIATICOS	\$ 39,815.00	\$ -	\$ 39,815.00	\$ 7,208.00	\$ 7,208.00	\$ 32,607.00	18%
3000 3700 0375	VIATICOS EN EL PAIS	\$ 39,815.00	\$ -	\$ 39,815.00	\$ 7,208.00	\$ 7,208.00	\$ 32,607.00	18%
3000 3700 0375 37501	Viaticos	\$ 27,911.00	\$ -800.00	\$ 27,111.00	\$ -	\$ -	\$ 27,111.00	0%
3000 3700 0375 37502	Gastos de camino	\$ 9,600.00	\$ 800.00	\$ 10,400.00	\$ 6,800.00	\$ 6,800.00	\$ 3,600.00	65%
3000 3700 0379	OTROS SERVICIOS DE TRASLADO Y HOSPEDAJE	\$ 2,304.00	\$ -	\$ 2,304.00	\$ 408.00	\$ 408.00	\$ 1,896.00	18%
3000 3700 0379 37901	Cuotas:	\$ 2,304.00	\$ -	\$ 2,304.00	\$ 408.00	\$ 408.00	\$ 1,896.00	18%
3000 3800	SERVICIOS OFICIALES	\$ 16,560.90	\$ 1,687.80	\$ 18,248.70	\$ 1,687.80	\$ 1,687.80	\$ 16,560.90	9%
3000 3800 0381 38101	GASTOS DE ORDEN SOCIAL Y CULTURAL	\$ 16,560.90	\$ 1,687.80	\$ 18,248.70	\$ 1,687.80	\$ 1,687.80	\$ 16,560.90	9%
3000 3900	OTROS SERVICIOS GENERALES	\$ 8,232.50	\$ -	\$ 8,232.50	\$ 3,364.00	\$ 3,364.00	\$ 4,868.50	41%
3000 3900 0392	IMPUESTOS Y DERECHOS	\$ 8,232.50	\$ -	\$ 8,232.50	\$ 3,364.00	\$ 3,364.00	\$ 4,868.50	41%
3000 3900 0392 39201	Impuestos y derechos	\$ 8,232.50	\$ -	\$ 8,232.50	\$ 3,364.00	\$ 3,364.00	\$ 4,868.50	41%
4000	TRANSFERENCIAS, ASIGNACIONES, SUBSIDIOS Y OTRAS AYUDAS	\$ 80,458,573.00	\$ 72,000,000.00	\$ 152,458,573.00	\$ 105,062,111.12	\$ 105,062,111.12	\$ 47,396,461.88	69%
44000	AYUDAS SOCIALES	\$ 80,458,573.00	\$ 72,000,000.00	\$ 152,458,573.00	\$ 105,062,111.12	\$ 105,062,111.12	\$ 47,396,461.88	69%
44202	Becas Otorgadas por la Sec.	\$ 37,500,000.00	\$ -	\$ 37,500,000.00	\$ 22,464,482.96	\$ 22,464,482.96	\$ 15,035,517.04	60%
44203	Becas de Educación Media superior Becas	\$ 581,437.00	\$ -	\$ 581,437.00	\$ -	\$ -	\$ 581,437.00	0%
44204	Becas de Educación Superior Manutención	\$ 40,000,000.00	\$ -	\$ 40,000,000.00	\$ 8,531,620.00	\$ 8,531,620.00	\$ 31,468,380.00	21%
44205	Programa Especial de Estudiantes vinculados Guardia ABC	\$ 2,397,136.00	\$ -	\$ 2,397,136.00	\$ 2,035,808.16	\$ 2,035,808.16	\$ 361,327.84	85%
44206	Becas de Educación Superior Manutención Federal	\$ -	\$ 72,000,000.00	\$ 72,000,000.00	\$ 72,000,000.00	\$ 72,000,000.00	\$ -	100%
5000	BIENES MUEBLES, INMUEBLES E INTANGIBLES	\$ 31,000.00	\$ -	\$ 31,000.00	\$ -	\$ -	\$ 31,000.00	0%
5000 5100	MOBILIARIO Y EQUIPO DE ADMINISTRACION	\$ 31,000.00	\$ -	\$ 31,000.00	\$ -	\$ -	\$ 31,000.00	0%
5000 5100 0515 51501	Equipo del computo y de tecnologías de la información	\$ 31,000.00	\$ -	\$ 31,000.00	\$ -	\$ -	\$ 31,000.00	0%
Total del Gasto		\$ 81,048,263.00	\$ 73,137,202	\$ 154,185,465	\$ 105,737,701	\$ 105,737,701	\$ 48,447,764	69%
Total del Gasto								

C. B. JORGE RAFAEL IBARRA PÉREZ
DIRECTOR DE PLANEACIÓN Y ADMINISTRACIÓN

MTRG. JOSÉ LUIS IBARRA APODACA
DIRECTOR GENERAL

Sistema Estatal de Evaluación

ETCA-II-14

Estado Analítico del Ejercicio de Presupuesto de Egresos- Detallado – LDF

(Clasificación de Servicios Personales por Categoría)

INSTITUTO DE BECAS Y ESTÍMULOS EDUCATIVOS DEL ESTADO DE SONORA

Del 1 de Enero al 30 de Junio de 2017

(PESOS)

TRIMESTRE: SEGUNDO

Concepto (c)	Egresos					Subejercicio (e)
	Aprobado (d)	Ampliaciones/ (Reducciones)	Modificado	Devengado	Pagado	
I. Gasto No Etiquetado (I=A+B+C+D+E+F)						
A. Personal Administrativo y de Servicio Público						
B. Magisterio						
C. Servicios de Salud (C=c1+c2)						
c1) Personal Administrativo						
c2) Personal Médico, Paramédico y afín						
D. Seguridad Pública						
E. Gastos asociados a la implementación de nuevas leyes federales o reformas a las mismas (E = e1 + e2)						
e1) Nombre del Programa o Ley 1						
e2) Nombre del Programa o Ley 2						
F. Sentencias laborales definitivas						
II. Gasto Etiquetado (II=A+B+C+D+E+F)		1,137,202.49	1,137,202.49	459,509.40	459,509.40	677,693.09
A. Personal Administrativo y de Servicio Público						
B. Magisterio						
C. Servicios de Salud (C=c1+c2)						
c1) Personal Administrativo		1,137,202.49	1,137,202.49	459,509.40	459,509.40	677,693.09
c2) Personal Médico, Paramédico y afín						
D. Seguridad Pública						
E. Gastos asociados a la implementación de nuevas leyes federales o reformas a las mismas (E = e1 + e2)						
e1) Nombre del Programa o Ley 1						
e2) Nombre del Programa o Ley 2						
F. Sentencias laborales definitivas						
III. Total del Gasto en Servicios Personales (III = I + II)		1,137,202.49	1,137,202.49	459,509.40	459,509.40	677,693.09

C.P. JORGE RAFAEL IBARRA PÉREZ
DIRECTOR DE PLANEACIÓN Y ADMINISTRACIÓN

MTRO. JOSÉ LUIS IBARRA APODACA
DIRECTOR GENERAL