



RADIO SONORA



SEC

INFORME DEL DIRECTOR GENERAL



RADIO SONORA



SEC

INFORME DEL DIRECTOR GENERAL

Informe de Actividades

**Realizadas del 1° de Julio
al 30 de Septiembre de 2012.**



Informe de Actividades del 1° de Junio al 30 de Septiembre de 2012.

Durante este tercer trimestre se realizó una reprogramación de los eventos en las plazas optando por realizar menos de los programados debido a la disminución del flujo de efectivo, tanto de subsidio como de ingreso propio en el gasto operativo, sin embargo los eventos realizados tienen bastante aceptación y afluencia por parte de la ciudadanía, logrando con ello un vínculo más estrecho con el ciudadano, culminando con los festejos del Festival Cultural del 30 aniversario de Radio Sonora.

Se realizaron mantenimientos correctivos a diferentes repetidoras en el Estado como Ures, Nogales, Magdalena, entre otras, así como mantenimientos preventivos, se rehabilitó la estación repetidora de Puerto Peñasco, se recibió visita por parte de la COFETEL para realizar inspección en varias de las repetidoras encontrando todo en orden.

Seguimiento de Acuerdos anteriores:

a. Presentación de Propuesta de Programa del 30 Festival de Aniversario de Radio Sonora. Se presentó el Festival con bastante aceptación por parte de la ciudadanía superando las expectativas y teniendo una asistencia de más de 2000 personas en algunos días quedando el programa y la relación de gastos de la siguiente manera:

Gastos efectuados con recurso proveniente de CONACULTA, el cual venía condicionado a cubrir costos de Honorarios de artistas y transportación aérea.



Informe del Director General

Nombre del Artista o Grupo	Fecha de	Monto de	Monto de	Horario
	dd/mm	con impuestos	transportación con	
Lorena Robles	08-Oct	\$ 10.000,00	NO APLICA	22:00 hrs
Techi Gastelum		\$ 15.000,00	NO APLICA	23:00 hrs
Vox Band		\$ 10.000,00	NO APLICA	20:00 hrs
Quipú Flautas Internacionales		\$ 15.500,00	NO APLICA	21:00 hrs
Chamizo Country Band	09-Oct	\$ 15.000,00	NO APLICA	20:00 hrs
Roy Rosas		\$ -	NO APLICA	21:00 hrs
Grupo Santa Cecilia		\$ 15.000,00	NO APLICA	22:00 hrs
La Culebra	10-Oct	\$ 10.000,00	NO APLICA	20:00 hrs
Stretto		\$ 15.000,00	NO APLICA	21:00 hrs
Hector Infanzon Jazz Trío		\$ 60.000,00	\$30.000,00	10:15 hrs
Los Cachá	11-Oct	\$ 10.000,00	NO APLICA	20:00 hrs
Glisse 229		\$ 40.000,00	\$25.000,00	22:00 hrs
Gerardo Peña		\$ 27.980,00	NO APLICA	21:00 hrs
Edgar Oceransky		\$ 80.000,00	\$60.000,00	23:00 hrs
Mexicanto	12-Oct	\$ 80.000,00	\$25.000,00	22:30 hrs
Pancho Jaime		\$ 10.200,00	NO APLICA	20:00 hrs
Radiopatias		\$ 25.000,00	\$ 20.100,00	21:00 hrs
Mariachi Juvenil de Sonora	13-Oct	\$ 17.400,00	NO APLICA	20:00 hrs
Orquesta de los Hermanos Othon		\$ 3.320,00	NO APLICA	21:00 hrs
Chamín Correa		\$ 93.380,00	\$30.000,00	22:00 hrs
Grupo Rex	14-Oct	\$ -	NO APLICA	20:00 hrs
Grupo Retro		\$ -	NO APLICA	21:00 hrs
Rebel Spirit		\$ -	NO APLICA	22:00 hrs
La Cruz de Tijuana		\$ 10.000,00	\$68.120,00	23:00 hrs
		\$562.780,00	\$258.220,00	
			\$821.000,00	



Informe del Director General

Gastos a cargo de Radio Sonora efectuados con recurso propio para lo cual se autorizó \$658,880.00 obteniendo un ahorro contra lo programado de \$82,102.20:

CONCEPTO	IMPORTE
Honorarios por producción del festival de aniversario que incluyó: coordinación de montaje y desmontaje de requerimientos técnicos por área, Cobertura de requerimientos técnicos a detalle a todas las compañías artísticas participantes en el Festival de Aniversario de Radio Sonora, operación y logística de compañías locales y nacionales, iluminación, escenario, instrumentación/back line.	\$429.000,00
Renta de planta de energía eléctrica	\$43.560,32
Impresiones de invitaciones, dipticos, pendones, etc.	\$24.311,28
Renta de ambulancia	\$5.600,00
Honorarios por coordinación y logística del festival	\$21.886,79
Honorarios por diseño gráfico para logo del aniversario	\$10.600,00
Renta de baños públicos	\$14.036,00
Renta de sillas para el festival	\$6.577,20
Otros gastos menores (catering, gastos para rueda de prensa, pastel de aniversario, etc.)	\$4.966,21
Video del festival	\$16.240,00
TOTAL DE GASTOS EFECTUADOS	\$576.777,80



Informe del Director General

Apegándonos a lo contemplado en el acuerdo que establece lineamientos de ahorro y austeridad se tomaron las siguientes medidas:

- Reducción en un 30% sobre los estímulos al personal del nivel de subdirector hasta de Director General del 1 de agosto al 31 de diciembre 2012, quedando de la siguiente manera:

NIVEL	PUESTO	ESTIMULO AUTORIZADO	AHORRO MENSUAL	ESTIMULO ACTUAL
13 A	DIRECTOR GENERAL	\$28.022,22	\$8.406,66	\$19.615,55
12-A	OCDA	\$8.500,00	\$2.550,00	\$5.950,00
11 I	DIRECTOR DE OPERACIONES	\$8.500,00	\$2.550,00	\$5.950,00
11 I	DIRECTOR DE NOTICIAS	\$8.500,00	\$2.550,00	\$5.950,00
11 I	DIRECTOR TECNICO	\$8.500,00	\$2.550,00	\$5.950,00
11 I	DIRECTOR DE ADMINISTRACION	\$8.500,00	\$2.550,00	\$5.950,00
10 I	COORDINADOR DE PROMOCION Y DESARROLLO INSTITUCIONAL	\$7.000,00	\$2.100,00	\$4.900,00
10 I	SUBDIRECTOR DE RECURSOS FINANCIEROS	\$7.000,00	\$2.100,00	\$4.900,00
10 I	SUBDIRECTOR DE RECURSOS HUMANOS	\$7.000,00	\$2.100,00	\$4.900,00

- No se está pagando sustitución de personal por incapacidades en las siguientes áreas:

NIVEL	PUESTO	AHORRO	JUSTIFICACION DE INCAPACIDAD
2 I	COORDINADOR DE INFORMATICA	\$6,025.00	Incapacidad por maternidad, las funciones están a cargo de persona de servicio social otorgando a cambio un apoyo de \$2,000.00 mensuales ya que está cubriendo el horario completo.
4 I	RECEPCION (turno vespertino)	\$8,035.00	Incapacidad por enfermedad.



Informe del Director General

Servicios Básicos:

SERVICIO	REDUCCION EN PARTIDAS	JUSTIFICACION
Telefonía celular	\$35,000.00	Reducción del 40% sobre lo presupuestado a partir del 1 de junio de 2012 al restringir algunas líneas y cambiar planes tarifarios sin afectar la operatividad.
Servicios de limpieza	\$38,890.00	Cancelación de contrato por servicio de limpieza externo a partir del 1 de septiembre.
Viáticos en el país		Reducción del 20% sobre el tabulador previsto en el Decreto 188 del presupuesto de egresos para el 2012 en los niveles de Subdirector hasta Director General.
Materiales, útiles y equipos menores de oficina	\$5,606.28	Se implementaron medidas de control interno para poder reducir al mínimo indispensable esta partida.
Servicios de consultoría	\$3,000.00	Se buscaron alternativas logrando reducir los costos sin afectar la operatividad.
Mantenimiento y Conserv. de mobiliario y equipo	\$5,000.00	Se dejaron pendientes los mantenimientos programados para el siguiente ejercicio sin que afectara la operatividad.



RADIO SONORA



SEC

**INFORME DEL
DIRECTOR GENERAL**

Estados Financieros

**Del 1° de Julio al
30 de Septiembre de 2012**



Estado de Posición Financiera

Al 30 de Septiembre de 2012.



RADIO SONORA ESTADO DE POSICION FINANCIERA AL 30 DE SEPTIEMBRE DEL 2012.



Activo Circulante

Caja	4,000.00
Bancos	146,471.12
Clientes	3,318,896.25
Deudores Diversos	1,350,654.30
Subsidio para el Empleo	18,102.56
	<hr/>

No Circulante

Depósito en Garantía	3,700.40
	<hr/>

Total Circulante y No Circulante \$4,841,824.63

Pasivo Corto Plazo

Proveedores	88,678.16
Acreedores Diversos	196,552.68
Sutspes	312,981.88
Isssteson	76,488.85
Impuestos por Pagar	50,846.89
Ingresos por Realizar	3,320,896.25
	<hr/>

Total Corto Plazo \$4,046,444.71

Activo Fijo

Mobiliario	802,694.93
Equipo de Transporte	278,688.51
Maquinaria y Equipo	5,104,274.00
Equipo de Computo	743,384.55
Software	86,999.20
	<hr/>

Total Fijo \$7,016,041.19

Patrimonio Contable

Patrimonio	7,016,041.19
Resultado Ejercicios Anteriores	1,260,775.53
Resultado del Ejercicio	-465,395.61
	<hr/>

Total Patrimonio \$7,811,421.11

Total Activo \$11,857,865.82

Total Pasivo y Patrimonio \$11,857,865.82

Lic. Luis Mario Rivera Aguilar
Director General

C.P. Luz Irema Ramos Borbón
Directora de Administración

C.P. Román López Acuña
Contador General



Estado de Resultados

Al 30 de Septiembre de 2012.



RADIO SONORA ESTADO DE RESULTADOS DEL 1 AL 30 DE SEPTIEMBRE DEL 2012.





Ingresos	Subsidio	Ingresos Propios	Total General
Subsidio Gobierno del Estado	<u>\$1,789,918.03</u>		\$1,789,918.03
Ingresos Propios		<u>\$282,700.56</u>	<u>282,700.56</u>
Total Ingresos:	\$1,789,918.03	\$282,700.56	\$2,072,618.59

Gastos de Operación

Servicios Personales	\$1,245,498.83	\$223,083.44	\$1,468,582.27
Materiales y Suministros	31,086.13	0.00	31,086.13
Servicios Generales	166,537.38	112,445.51	278,982.89
Bienes Muebles e Inmuebles	<u>0.00</u>	<u>0.00</u>	<u>0.00</u>
Total Gastos de Operación:	<u>\$1,443,122.34</u>	<u>\$335,528.95</u>	<u>\$1,778,651.29</u>

Resultado del Periodo:	<u>\$346,795.69</u>	<u>-\$52,828.39</u>	<u>\$293,967.30</u>
-------------------------------	----------------------------	----------------------------	----------------------------


 Lic. Luis Mario Rivera Aguilar
 Director General


 C.P. Luz Irma Ramos Borbón
 Directora de Administración


 C.P. Román López Acuña
 Contador General



Estado de Resultados Acumulado




Del 1° de Julio al 30 de Septiembre de 2012.



RADIO SONORA ESTADO DE RESULTADOS ACUMULADO DEL 1 DE ENERO AL 30 DE SEPTIEMBRE DEL 2012.



Ingresos	Subsidio	Ingresos Propios	Total General
Subsidio Gobierno del Estado	\$14,372,206.61		\$14,372,206.61
Ingresos Propios		\$2,796,046.50	2,796,046.50
Total Ingresos:	\$14,372,206.61	\$2,796,046.50	\$17,168,253.11
Gastos de Operación			
Servicios Personales	\$11,834,920.99	\$2,226,235.30	\$14,061,156.29
Materiales y Suministros	346,065.37	102,256.84	448,322.21
Servicios Generales	1,667,763.58	1,236,736.24	2,924,499.82
Bienes Muebles e Inmuebles	191,219.48	8,450.92	199,670.40
Total Gastos de Operación:	\$14,059,969.42	\$3,573,679.30	\$17,633,648.72
Resultado del Periodo:	\$312,237.19	-\$777,632.80	-\$465,395.61

 _____ Lic. Luis Mario Rivera Aguilar	 _____ C.P. Luz Irene Ramos Borbon Directora de Administración	 _____ C.P. Román López Acuña Contador General
--	---	--



Estado de Variaciones en el Patrimonio

Al 30 de Septiembre de 2012.




RADIO SONORA


ESTADO DE VARIACIONES EN EL PATRIMONIO
DEL 1 AL 30 DE SEPTIEMBRE DEL 2012.




Concepto	Patrimonio	Resultado Ejerc. Ant.	Resultado del Ejercicio	Total Patrimonio
Saldo al Periodo Inmediato Anterior	7,016,041.19	1,260,775.53		8,276,816.72
Ajustes a Resultados		0.00		0.00
Aumento/Disminucion del Patrimonio por Adquisicion o Venta de Activos Fijos	0.00			0.00
Resultado del Ejercicio Actual			-465,395.61	-465,395.61
Saldo del Ejercicio Actual	<u>\$7,016,041.19</u>	<u>\$1,260,775.53</u>	<u>-\$465,395.61</u>	<u>\$7,811,421.11</u>



Lic. Luis Mario Rivera Aguilar
Director General



C.P. Luz Irma Ramos Borbón
Directora de Administración



C.P. Román López Acuña
Contador General



Estado de Cambios en la Situación Financiera

Al 30 de Septiembre de 2012.

		
RADIO SONORA		
ESTADO DE CAMBIOS EN LA SITUACION FINANCIERA		
AL 30 DE SEPTIEMBRE DEL 2012.		
ACTIVIDADES DE OPERACIÓN:		
RESULTADO DEL PERIODO		-465,395.61
FINANCIAMIENTO DERIVADO DE LAS CUENTAS DE OPERACIÓN:		
AUMENTO/DISMINUCION EN CUENTA DE PROVEEDORES		88,678.18
AUMENTO/DISMINUCION EN CUENTA DE ACREEDORES		144,399.18
AUMENTO/DISMINUCION EN OTRAS CUENTAS DE ACREEDORES		291,953.68
AUMENTO/DISMINUCION EN INGRESOS POR COBRAR		2,382,421.25
AUMENTO/DISMINUCION EN IMPUESTOS POR PAGAR		-64,611.29
RECURSOS APLICABLES A ACTIVIDADES DE OPERACIÓN		2,842,840.98
ACTIVIDADES DE FINANCIAMIENTO:		
AUMENTO/DISMINUCION EN CUENTAS DE PATRIMONIO		-155,842.89
AUMENTO/DISMINUCION EN AJUSTES A EJERCICIOS ANTS.		-6,603.83
RECURSOS DERIVADOS DE ACTIVIDADES FINANCIERAS		-162,446.72
TOTAL DE RECURSOS GENERADOS:		2,214,998.63
ACTIVIDADES DE INVERSION:		
ADQUISICION DE INMUEBLES, MAQUINARIA Y EQUIPO		-155,842.89
RECURSOS APLICABLES EN ACTIVIDADES DE INVERSION		-155,842.89
RECURSOS APLICADOS EN LA OPERACIÓN		
AUMENTO/DISMINUCION DEL FONDO FIJO DE CAJA		0.00
AUMENTO/DISMINUCION EN CUENTAS POR COBRAR		3,499,545.37
AUMENTO/DISMINUCION EN ANTICIPO A PROVEEDORES		-89,235.00
AUMENTO/DISMINUCION DE OTROS PAGOS POR ANTICIPADO		7,368.19
RECURSOS GENERADOS EN LA OPERACIÓN		3,417,678.56
TOTAL DE RECURSOS APLICADOS A ACTIVIDADES DE INVERSION Y OPERACIÓN		3,261,836.67
AUMENTO/DISMINUCION DE EFECTIVO E INVERSIONES TEMPORALES		-1,046,837.04
EFFECTIVO E INVERSIONES TEMPORALES		
AL INICIO DEL PERIODO		1,193,308.16
AL FIN DEL PERIODO		146,471.12
		
Lic. Luis Mario Rivera Aguilar Director General	C.P. Luz Irenia Ramos Borbón Directora de Administración	C.P. Román López Acuña Contador General



RADIO SONORA



SEC

INFORME DEL
DIRECTOR GENERAL

Avance Presupuestal Comprendiendo Ingresos y Egresos por Partida Tercer Trimestre 2012



Ingresos y Egresos

Tercer Trimestre 2012

ORGANISMO: RADIO SONORA								
INGRESOS :								
(Pesos)								
CONCEPTO	PROGRAMADO ORIGINAL	MODIFICADO	TOTAL DE INGRESOS				ACUMULADO	% AVANCE
			JULIO	AGOSTO	SEPTIEMBRE	TOTAL TRIMESTRE		
Saldo inicial (Caja y Bancos)			476.552,52	257.511,98	319.996,38			
FEDERALES								
ESTATALES	19.663.823,00	19.663.823,00	1.731.936,84	1.229.433,14	1.789.918,03	4.751.288,01	14.372.206,61	73,09%
INGRESOS PROPIOS	6.444.270,00	6.444.270,00	283.700,76	453.011,86	282.700,56	1.019.413,18	2.796.046,50	43,39%
OTROS INGRESOS								
TOTAL	26.108.093,00	26.108.093,00	2.492.190,12	1.939.956,98	2.392.614,97	5.770.701,19	17.168.253,11	65,76%
1.-EGRESOS: (GLOBAL) (pesos)								
CONCEPTO	PROGRAMADO ORIGINAL	MODIFICADO	TOTAL EJERCIDO				ACUMULADO	% AVANCE
			JULIO	AGOSTO	SEPTIEMBRE	TOTAL TRIMESTRE		
CAPITULO:								
1000	19.010.591,00	19.010.591,00	1.740.488,27	1.467.079,36	1.468.582,27	4.676.149,90	14.061.156,29	73,96%
2000	893.000,00	898.200,00	37.704,03	32.335,97	31.086,13	101.126,13	448.322,21	50,20%
3000	5.303.353,00	5.252.365,00	276.966,69	335.666,10	278.982,89	891.615,68	2.924.499,82	55,14%
4000								
5000	901.149,00	946.937,00	301,78	4.698,63	0,00	5.000,41	199.670,40	22,16%
6000								
7000								
8000								
9000								
TOTAL	26.108.093,00	26.108.093,00	2.055.460,77	1.839.780,06	1.778.651,29	5.673.892,12	17.633.648,72	67,54%
Variación: Ingreso - Gasto (\$)			436.729,35	100.176,92	613.963,68	96.809,07		



Ingresos y Egresos

Tercer Trimestre 2012

ORGANISMO: RADIO SONORA									
2.- EGRESOS: (EXCLUSIVAMENTE SOBRE LOS INGRESOS PROPIOS) (pesos)									
CONCEPTO	PROGRAMADO ORIGINAL	MODIFICADO	TOTAL EJERCIDO					ACUMULADO	% AVANCE
			JULIO	AGOSTO	SEPTIEMBRE	TOTAL TRIMESTRE			
CAPITULO:									
1000	3.429.918,00	3.429.918,00	277.361,03	241.046,22	223.083,44	741.490,69	2.226.235,30	64,91%	
2000	110.200,00	110.200,00	0,00	0,00	0,00	0,00	102.256,84	92,79%	
3000	2.311.215,00	2.311.215,00	122.234,12	125.580,09	112.445,51	360.259,72	1.236.736,24	53,51%	
4000									
5000	592.937,00	592.937,00	0,00	0,00	0,00	0,00	8.450,92	1,43%	
6000									
7000									
8000									
9000									
TOTAL	6.444.270,00	6.444.270,00	399.595,15	366.626,31	335.528,95	1.101.750,41	3.573.679,30	55,46%	

.-Avance Preliminar del Presupuesto anual



RADIO SONORA



SEC

INFORME DEL
DIRECTOR GENERAL

Avance en el Cumplimiento de Metas del POA

Tercer Trimestre 2012



Avance del POA Dirección General Tercer Trimestre 2012

META	DESCRIPCION	UNIDAD DE MEDIDA	METAS											TOTAL ACUMULADO	% AVANCE FISICO
			ORIGINAL ANUAL	MODIF. ANUAL	CALENDARIO				REALIZADO						
					1er. TRIM	2do. TRIM.	3er. TRIM	4to. TRIM	1er. TRIM	2do. TRIM	3er. TRIM	4to. TRIM			
DIRECCION GENERAL															
01	COORDINAR Y SUPERVISAR LOS PROGRAMAS DE LAS DIRECCIONES DE RADIO SONORA	DOCUMENTO	4	4	1	1	1	1	1	1	1	1	1	3	75.00%
02	REALIZAR MAGNOS EVENTOS	EVENTO	2	2	1	0	0	1	1	0	0		1	50.00%	
03	OBTENER EL REFRENDO DEL SISTEMA DE GESTION DE CALIDAD ISO 9001:2008	DOCUMENTO	1	1	0	0	0	1	0	0	0		0	0.00%	
DIRECCIÓN DE ADMINISTRACIÓN															
04	ELABORAR PROYECTO DE PROGRAMA OPERATIVO ANUAL 2013	DOCUMENTO	1	1	0	0	0	1	0	0	0		0	0.00%	
05	ELABORAR PROYECTO DE PRESUPUESTO DE INGRESOS Y EGRESOS 2013	DOCUMENTO	1	1	0	0	0	1	0	0	0		0	0.00%	
06	ELABORAR EL PROYECTO DEL PROGRAMA ANUAL DE ADQUISICIONES 2012	DOCUMENTO	1	1	1	0	0	0	1	0	0		1	100.00%	
07	CELEBRAR CONVENIOS DE COLABORACION PARA LA OBTENCION DE RECURSOS ADICIONALES	CONVENIO	34	33	22	10	2	0	22	10	1		33	97.06%	
08	MANTENER ACTUALIZADOS LOS SISTEMAS DE INFORMACION DE TRANSPARENCIA	DOCUMENTO	16	16	4	4	4	4	4	4	4		12	75.00%	
09	ADMINISTRAR Y CONTROLAR LOS RECURSOS HUMANOS DE RADIO SONORA	DOCUMENTO	16	16	6	3	3	4	6	3	3		12	75.00%	
10	ADMINISTRAR Y CONTROLAR LOS RECURSOS MATERIALES DE RADIO SONORA	DOCUMENTO	37	37	9	9	9	10	9	9	9		27	72.97%	
11	ADMINISTRAR Y CONTROLAR LOS RECURSOS FINANCIEROS DE RADIO SONORA	DOCUMENTO	48	48	12	12	12	12	12	12	12		36	75.00%	
DIRECCION DE OPERACIONES															
12	DISENAR LA PROGRAMACION DE RADIO SONORA	DOCUMENTO	1	1	0	0	0	1	0	0	0		0	0.00%	
13	PRODUCIR Y COORDINAR PROGRAMAS	PRODUCCION GRABADA	3,609	3,500	934	896	888	891	934	868	807		2,609	72.29%	
14	REALIZAR PRODUCCIONES DE CAPSULAS, PROMOCIONALES Y SPOTS	PRODUCCION GRABADA	995	1,113	316	219	220	240	316	253	304		873	87.74%	
15	REALIZAR Y COORDINAR EVENTOS ESPECIALES	EVENTOS	120	105	65	12	27	16	65	9	15		89	74.17%	
16	ELABORAR LA PROGRAMACION Y CONTINUIDAD RADIOFONICA	DOCUMENTO	366	366	91	91	92	92	91	91	92		274	74.86%	
17	DIGITALIZAR LA FONOTECA DE RADIO SONORA	GRABACION	1,150	1,150	310	310	270	260	310	310	270		890	77.39%	
18	REALIZAR INVENTARIO DE DISCOTECA	DOCUMENTO	1	1	0	0	0	1	0	0	0		0	0.00%	



Avance del POA Dirección General Tercer Trimestre 2012

META	DESCRIPCION	UNIDAD DE MEDIDA	METAS										TOTAL ACUMULA	% AVANCE FISICO
			ORIGINAL ANUAL	MODIF. ANUAL	CALENDARIO				REALIZADO					
					1er. TRIM	2do. TRIM	3er. TRIM	4to. TRIM	1er. TRIM	2do. TRIM	3er. TRIM	4to. TRIM		
DIRECCION DE NOTICIAS														
19	PRODUCIR Y TRANSMITIR NOTICIEROS	PROGRAMA	912	912	221	240	224	227	221	240	224		685	75.11%
20	PRODUCIR Y TRANSMITIR CORTES INFORMATIVOS	CORTE	3,748	3,748	942	907	955	944	942	907	955		2,804	74.81%
DIRECCIÓN TÉCNICA														
21	REALIZAR SERVICIOS A CINCO CABINAS DE GRABACION Y TRANSMISION	SERVICIO	130	130	33	33	33	31	33	33	33		99	76.15%
22	REALIZAR SERVICIOS A ESTACIONES DE RADIO	SERVICIO	57	57	13	15	15	14	13	15	15		43	75.44%
23	ELABORAR Y PRESENTAR ANTE LA COFETEL LA BOLETA ESTADISTICA ANUAL DE LAS 29 ESTACIONES DE RADIO	DOCUMENTO	29	29	0	29	0	0	0	29	0		29	100.00%
TOTAL DE METAS			11,279	11,272	2,981	2,791	2,755	2,752	2,981	2,794	2,745		8,520	75.54%



RADIO SONORA



SEC

**INFORME DEL
DIRECTOR GENERAL**

**Avance en la Ejecución del Programa
Anual de Adquisiciones,
Arrendamientos y Servicios
Tercer Trimestre 2012**



Avance en la Ejecución del Programa Anual de Adquisiciones Dirección General

Tercer Trimestre 2012

Radio Sonora						
Programa Anual de Adquisiciones 2012						
AVANCE AL TERCER TRIMESTRE 2012						
Clave	Concepto	Unidad de Medida	Cantidad Total	Costo Unitario	Costo Total	% de avance
21101	Agenda Semanal Curpiel	Pieza	22	264.86	5,826.99	61.72%
21101	Calendarios de escritorio	Pieza	36	34.15	1,229.39	61.72%
21101	Gafetes para invitados a eventos especiales	Pieza	1000	2.06	2,060.40	61.72%
21101	Hoja Papel Ledger	Pieza	500	1.35	673.20	61.72%
21101	Hojas Membretadas Oficiales	Pieza	2000	4.38	8,751.60	61.72%
21101	Sello autoentintable	Pieza	9	247.05	2,223.49	61.72%
21101	Sello fechador autoentintable	Pieza	4	480.38	1,921.52	61.72%
21101	Cd R-W	Pieza	3000	3.32	9,945.00	61.72%
21101	Marcadores Doble punta Para Cd	Pieza	77	8.29	638.53	61.72%
21101	Cajas para Cd's	Pieza	3000	3.55	10,648.80	61.72%
21101	DVD R-W	Pieza	650	5.20	3,381.30	61.72%
21101	Sobres para Cd's	Pieza	360	1.90	682.99	61.72%
21101	Mini Cassettes para Camara de Video (2 Piezas)	Paquete	6	177.48	1,064.88	61.72%
21101	Centros Adheribles para CD (Caja con 100 Piezas)	Pieza	5	112.40	562.02	61.72%
21101	Broches Bacco (Caja con 50 Piezas)	Pieza	2	32.24	64.48	61.72%
21101	Block de Notas Adhesivas 6x4 Pulgadas	Pieza	10	29.08	290.80	61.72%
21101	Block de hojas amarillo tamaño esquila	Pieza	9	14.49	130.45	61.72%
21101	Block de hojas amarillo tamaño carta	Pieza	7	13.92	97.46	61.72%
21101	Borrador para pintarron	Pieza	6	7.26	43.57	61.72%
21101	Borrador de goma tipo lapiz	Pieza	7	10.40	72.83	61.72%
21101	Caja de Archivo (Plastico)	Pieza	7	47.65	333.58	61.72%
21101	Caja de grapas standard	Caja	6	15.37	92.23	61.72%
21101	Cajas de Ligas #18	Caja	5	22.68	113.42	61.72%
21101	Carpeta 3 argollas blanca de 3"	Caja	1	92.28	92.28	61.72%
21101	Carpeta 3 argollas blanca de 2"	Caja	10	63.88	638.83	61.72%
21101	Carpeta 3 argollas blanca de 1 1/2"	Caja	10	52.34	523.36	61.72%
21101	Carpeta 3 argollas blanca de 1"	Caja	9	43.76	393.82	61.72%
21101	Carpeta 3 argollas blanca de 1/2"	Caja	6	46.08	276.50	61.72%
21101	Carpeta verde Lefort T/carta 2 argollas	Caja	8	37.72	301.76	61.72%
21101	Cesto para Basura	Pieza	2	65.88	131.76	61.72%
21101	Corrector tipo pluma	Caja	3	18.25	54.74	61.72%
21101	Cinta Correctora	Pieza	2	24.79	49.57	61.72%
21101	Cinta gris para ductos 48x 50	Pieza	1	130.33	130.33	61.72%
21101	Cinta Adhesiva Tuk 18x33	Pieza	2	17.00	34.01	61.72%
21101	Cinta Magica 18 x 33 (transparente)	Pieza	1	20.86	20.86	61.72%
21101	Cinta Adhesiva Transparente Ancha (Empaque)	Pieza	1	15.70	15.70	61.72%
21101	Cinta Masking tape 48x50	Pieza	2	50.43	100.86	61.72%
21101	Clips Mariposa # 2	Caja	3	19.91	59.73	61.72%
21101	Clips # 1 (caja)	Caja	3	6.11	18.33	61.72%
21101	Compas de Presicion	Pieza	1	42.36	42.36	61.72%
21101	Cuaderno profesional tamaño carta	Caja	1	16.62	16.62	61.72%
21101	Despachador de cinta adhesiva	Pieza	1	57.22	57.22	61.72%
21101	Engrapadora EMT-10	Pieza	1	73.39	73.39	61.72%
21101	Estilografo 0.5 mm	Pieza	1	45.63	45.63	61.72%
21101	Etiquetas Adhesivas Aguila 50x100 mm (Paquete)	Caja	3	22.50	67.50	61.72%
21101	Folders tamaño carta (pieza)	Caja	70	1.04	72.83	61.72%
21101	Folders tamaño oficio (pieza)	Caja	20	1.25	25.09	61.72%
21101	Folders de Colores T/carta (100 pzas. varios colores)	Caja	20	1.35	26.93	61.72%



Avance en la Ejecución del Programa Anual de Adquisiciones Dirección General

Tercer Trimestre 2012

Radio Sonora						
Programa Anual de Adquisiciones 2012						
AVANCE AL TERCER TRIMESTRE 2012						
Clave	Concepto	Unidad de Medida	Cantidad Total	Costo Unitario	Costo Total	% de avance
21101	Folders con broche de palanca t/carta	Caja	3	6.18	18.54	61.72%
21101	Folders Blanco Elite File (De lujo)	Caja	10	19.13	191.25	61.72%
21101	Guia alfabetica T/carta (Paquete)	Paquete	2	112.27	224.54	61.72%
21101	Lapices (que no sean marca mercurio)	Caja	12	4.29	51.53	61.72%
21101	Lapicero Pentel 0.5 mm	Caja	2	13.92	27.85	61.72%
21101	Lapiz Bicolor	Caja	2	4.45	8.89	61.72%
21101	Lapiz Adhesivo	Pieza	3	6.35	19.06	61.72%
21101	Libreta de taquigrafia	Pieza	25	8.77	219.30	61.72%
21101	Libreta de taquigrafia verde optico (Jumbo)	Pieza	10	24.80	247.96	61.72%
21101	Marcatextos Amarillos	Pieza	10	7.98	79.76	61.72%
21101	Marcatextos Rosa	Pieza	3	7.98	23.93	61.72%
21101	Marcatextos Naranja	Pieza	2	7.98	15.95	61.72%
21101	Marcatextos Verde	Pieza	1	7.98	7.98	61.72%
21101	Marcatextos Azul	Pieza	1	7.98	7.98	61.72%
21101	Marcador Sharpie negro	Pieza	7	13.01	91.04	61.72%
21101	Marcador Sharpie rojo	Pieza	2	11.82	23.64	61.72%
21101	Marcador Sharpie azul	Pieza	3	11.82	35.47	61.72%
21101	Marcador tinta fugaz (pizarron blanco) jgo 4 colore	Pieza	1	56.13	56.13	61.72%
21101	Organizador de Escritorio Printalorm	Pieza	1	112.97	112.97	61.72%
21101	Papel Opalina tamaño carta Cartulina (paquetes)	Paquete	6	110.34	662.06	61.72%
21101	Papel Opalina tamaño carta (paquetes)	Paquete	15	72.92	1,093.80	61.72%
21101	Papel Bond HP tamaño carta (paquetes)	Paquete	72	67.12	4,820.23	61.72%
21101	Papel Fotografico 8.5 x 11mm 66 lbs.(Marca HP)	Paquete	1	343.15	343.15	61.72%
21101	Pastas de vinil color negro para engargolar (paquete)	Paquete	1	148.65	148.65	61.72%
21101	Pastas de vinil transparente para engargolar (paquete)	Paquete	1	148.65	148.65	61.72%
21101	Pintaron Blanco de 60x90 Cmts.	Pieza	1	408.08	408.08	61.72%
21101	Pintaron Blanco de 30x20 Cmts.	Pieza	1	71.37	71.37	61.72%
21101	Pizarron de corcho 40x60 cmts.	Pieza	2	275.72	551.43	61.72%
21101	Post it 1 1/2 x 2 chico (Block) de colores	Pieza	5	3.58	17.90	61.72%
21101	Post it 2x3 (Block)	Pieza	7	9.12	63.83	61.72%
21101	Post it 3x3 (Block) Tradicionales	Pieza	15	10.62	159.27	61.72%
21101	Post it Pop-up 3x3 (Block)	Pieza	5	14.37	71.86	61.72%
21101	Porta calendario de escritorio	Pieza	2	39.57	79.13	61.72%
21101	Plumas bic negras	Caja	40	3.09	123.62	61.72%
21101	Plumas bic azules	Caja	10	3.08	30.80	61.72%
21101	Plumas tinta gel Rojas j roller (piezas)	Caja	7	17.81	124.66	61.72%
21101	Plumas tinta gel Negras j roller (piezas)	Caja	24	17.81	427.42	61.72%
21101	Plumas tinta gel Azul j roller (piezas)	Caja	5	17.81	89.05	61.72%
21101	Regla Metalica 30 Cm.	Pieza	2	14.94	29.89	61.72%
21101	Revistero de plastico	Pieza	2	58.35	116.71	61.72%
21101	Rollos de papel para sumadora	Pieza	3	6.80	20.41	61.72%
21101	Sacagrapas	Pieza	3	8.89	26.68	61.72%
21101	Sacapuntas Electrico	Pieza	1	448.04	448.04	61.72%
21101	Sacapuntas Manual	Pieza	2	4.19	8.38	61.72%
21101	Separadores de carpeta colores de A-Z	Pieza	10	56.97	569.67	61.72%
21101	Separadores de cajon escritorio t/carta de A-Z	Pieza	6	71.59	429.56	61.72%
21101	Sobres manila tamaño carta (pieza)	Pieza	40	1.71	68.54	61.72%
21101	Sobres manila tamaño 1/2 carta (pieza)	Pieza	25	1.21	30.35	61.72%



Avance en la Ejecución del Programa Anual de Adquisiciones Dirección General

Tercer Trimestre 2012

Radio Sonora						
Programa Anual de Adquisiciones 2012						
AVANCE AL TERCER TRIMESTRE 2012						
Clave	Concepto	Unidad de Medida	Cantidad Total	Costo Unitario	Costo Total	% de avance
21101	Sobres manila tamaño Oficio	Pieza	15	4.27	64.11	61.72%
21101	Sobres manila tamaño doble carta (Ministro)	Pieza	10	4.27	42.74	61.72%
21101	Sobres manila tamaño medio oficio (Blancos)	Pieza	15	2.35	35.19	61.72%
21101	Sobres manila tamaño radiografía	Pieza	5	7.34	36.72	61.72%
21101	Sujeta Documentos Grande	Caja	5	22.77	113.83	61.72%
21101	Sujeta Documentos Mediano 16mm 5/8	Caja	6	17.24	103.43	61.72%
21101	Sujeta Documentos Chico	Caja	5	11.51	57.53	61.72%
21101	Tabla sujeta documentos	Pieza	1	32.36	32.36	61.72%
21101	Tarjetas Bristol 3x5 (paquete de 100 pzas.)	Paquete	3	11.17	33.51	61.72%
21101	Tarjetas Bristol 5x8 (paquete de 100 pzas.)	Paquete	4	27.77	111.10	61.72%
21101	Tijera barrilito mango azul #6	Pieza	3	34.52	103.55	61.72%
21201	Anillo metalico de 7/16" (Caja con 100 Piezas)	Caja	6	163.86	1,033.65	74.29%
21201	Anillo metalico de 1/2" (Caja con 100 Piezas)	Caja	6	163.86	983.18	74.29%
21201	Anillo metalico de 5/16" (Cajas con 100 piezas)	Caja	6	163.86	983.18	74.29%
21401	Cartuchos de Toner Lexmark E-120	Caja	2	1,365.65	2,731.29	57.52%
21401	Cartuchos de Toner Lexmark E-250	Pieza	4	2,841.10	11,364.39	57.52%
21401	Racarga de toner 15A	Pieza	5	343.13	1,715.64	57.52%
21401	Recarga de toner 12A	Pieza	10	343.13	3,431.28	57.52%
21401	Recarga de toner lexmark E-120	Pieza	4	440.63	1,762.52	57.52%
21401	Recarga de toner lexmark E-250	Pieza	8	439.20	3,513.61	57.52%
21401	Recarga de toner Samsung	Pieza	6	658.81	3,952.85	57.52%
21401	Remanufactura de Cartucho 12 A	Pieza	4	658.81	2,635.23	57.52%
21401	Remanufactura de Cartucho 15 A	Pieza	2	658.81	1,317.62	57.52%
21401	Remanufactura de Cartucho Lexmark E-120	Pieza	2	658.81	1,317.62	57.52%
21401	Remanufactura de Cartucho Lexmark E-250	Pieza	4	658.81	2,635.23	57.52%
21401	Remanufactura de Cartucho Samsung	Pieza	4	567.94	2,271.74	57.52%
21401	Reparacion de fotoconductor lexmark	Pieza	2	1,372.51	2,745.02	57.52%
21401	Cinta Negra para impresora Oki ML 320T/321T	Pieza	1	126.41	126.41	57.52%
21401	Tinta color #78 para impresora hp	Pieza	1	726.03	726.03	57.52%
21401	Tinta negra #45 para impresora hp	Pieza	1	646.63	646.63	57.52%
21401	Tinta negra #96 para impresora hp	Pieza	2.46477	652.74	1,608.85	57.52%
21401	Tinta negra #97 para impresora hp	Pieza	1	714.56	714.56	57.52%
21401	Tinta negra HP 21	Pieza	1	295.00	295.00	57.52%
21401	Tinta Color HP 22	Pieza	1	380.26	380.26	57.52%
21401	Tinta Epson Staylus C92 73 Magenta	Pieza	5	202.59	1,012.96	57.52%
21401	Tinta Epson Staylus C92 73 Amarillo	Pieza	5	202.59	1,012.96	57.52%
21401	Tinta Epson Staylus C92 73 Azul	Pieza	5	202.59	1,012.96	57.52%
21401	Tinta Epson Staylus C92 90 Negro	Pieza	5	202.59	1,012.96	57.52%
21401	Tinta Hp 920 Officejet 6000 Negro	Pieza	3	409.11	1,227.34	57.52%
21401	Tinta Hp 920 Officejet 6000 Cian	Pieza	3	306.80	920.39	57.52%
21401	Tinta Hp 920 Officejet 6000 Magenta	Pieza	3	309.64	928.92	57.52%
21401	Tinta Hp 920 Officejet 6000 Amarillo	Pieza	3	306.80	920.39	57.52%
21401	Tinta impresora hp C5580 #74 (Negra) XL	Pieza	9	684.72	6,162.44	57.52%
21401	Tinta impresora hp C5580 #75 (Color) XL	Pieza	9	801.31	7,211.81	57.52%
21401	Tinta impresora hp 60 Negra	Pieza	4	291.96	1,167.86	57.52%
21401	Tinta impresora hp 60 Tricolor	Pieza	4	379.31	1,517.23	57.52%
21501	suscripción a Excelsior por internet	Pieza	8	5,000.00	40,000.00	69.97%
21501	suscripción a el universal por internet	Pieza	8	5,000.00	40,000.00	69.97%



Avance en la Ejecución del Programa Anual de Adquisiciones Dirección General

Tercer Trimestre 2012

Radio Sonora						
Programa Anual de Adquisiciones 2012						
AVANCE AL TERCER TRIMESTRE 2012						
Clave	Concepto	Unidad de Medida	Cantidad Total	Costo Unitario	Costo Total	% de avance
21601	Aromatizantes ambientales 3000 Disparos	Pieza	20	67.94	1,358.84	60.87%
21601	Cubrebocas	Pieza	150	1.19	179.01	60.87%
21601	Guantes de latex	Pieza	200	0.84	167.28	60.87%
21601	Papel Higienico Junior	Caja	30	262.69	7,880.72	60.87%
21601	Papel Higienico Jumbo	Caja	20	262.69	5,253.82	60.87%
21601	Toalla para manos interdoblada	Caja	29	287.67	8,480.52	60.87%
21601	Aromatizantes ambientales en spray Lisol (paquete c	Paquete	4	106.49	425.95	60.87%
21601	Bolsas para basura 124 Lts.(Cajas con 50)	Caja	4	153.82	615.26	60.87%
21601	Bolsas para Cestos de basura 37 Lts.(Caja con 100)	Caja	8	177.48	1,407.47	60.87%
21601	Kleenex (paquete con 12)	Paquete	12	106.49	1,277.86	60.87%
21601	Limpiador para muebles (Paquete con 2)	Pieza	12	104.12	1,249.46	60.87%
21601	Repuestos para aromatizante electrico Glade (paque	Pieza	9	189.31	1,703.81	60.87%
21801	Rotulacion de equipo de transporte	Pieza	13	480.38	6,051.00	47.52%
21801	placas	pieza	9	661.00	5,949.00	47.52%
22101	Café descafeinado (lata verde)	Pieza	70	183.60	12,852.00	33.02%
22101	Crema para café	Pieza	70	59.16	4,141.20	33.02%
22101	Filtros para cafetera electrica (paquete con 500)	Paquete	12	47.33	567.94	33.02%
22101	Galletas para Juntas(caja)	Caja	52	53.24	2,768.69	33.02%
22101	Gatorede Limon y Naranja (paquete con 24)	Pieza	30	346.80	10,404.00	33.02%
22101	Splanda (caja con 500 Sobres)	Caja	12	201.14	2,413.73	33.02%
22101	Piema de puerco navideña	Pieza	69	350.00	24,150.00	33.02%
22101	alimentación para el personal por trabajo extraordina	Pieza	318	150.00	47,702.45	33.02%
22106	Adquisición de agua potable en garraron	Pieza	384	12.00	4,608.00	79.29%
22106	agua potable embotellada docepack	Pieza	431	45.00	19,392.00	79.29%
22301	Platos (paquete con 50)	Paquete	16	61.53	984.42	32.46%
22301	Servilletas (paquete con 12paquetes)	Paquete	5	106.49	532.44	32.46%
22301	Vasos 8 oz. Termicos (paquete con 50)	Paquete	31	47.33	1,483.14	32.46%
24101	clavos y tornillos	kg.	2	20.00	40.00	66.68%
24101	yeso	Pieza	3	71.00	202.50	66.68%
24101	Saco de cemento para reparaciones menores en edit	Pieza	2	204.00	408.00	66.68%
24101	Cubetas de pintura para oficinas	Pieza	4	1,530.00	6,120.00	66.68%
24101	Brochas de 4" para aplicación de pintura	Pieza	2	51.00	102.00	66.68%
24101	Rodillos para aplicación de pintura	Pieza	2	63.75	127.50	66.68%
24201	Cemento y productos de concreto	Saco	10	200.00	2,000.00	0%
24301	cal, yeso y productos de yeso	Pieza	110	150.00	16,500.00	87.88%
24401	madera y productos de madera	Pieza	29	70.00	2,000.00	0%
24501	Vidrio y productos de vidrio	Pieza	4	500.00	2,000.00	32.50%
24601	Balastros electricos para lamparas	Pieza	10	164.70	1,646.99	26.52%
24601	Bobina de cable UTP 5e de 305 Mts.	Pieza	3	3,019.53	9,058.58	26.52%
24601	Cable extension USB 1.8 Mts.	Pieza	8	41.18	329.42	26.52%
24601	Cable para Microfono	metros	300	11.11	3,332.34	26.52%
24601	Campana regular para focos en plafones	Pieza	20	46.49	929.83	26.52%
24601	Focos Ahorradores 20 W.	Pieza	180	61.02	10,982.95	26.52%
24601	Lamparas Fluorescentes Tubo Slim 39 Watts	Pieza	60	21.42	1,285.20	26.52%
24601	Lamparas Fluorescentes Tubo Slim 75 Watts	Pieza	60	28.46	1,707.48	26.52%
24601	Reflectores Interior y Exterior	Pieza	90	59.31	5,338.17	26.52%
24601	Regulador de voltaje	Pieza	15	346.80	5,202.00	26.52%
24601	Reparación de lineas telefonicas	servicio	17	549.00	9,427.02	26.52%



Avance en la Ejecución del Programa Anual de Adquisiciones Dirección General

Tercer Trimestre 2012

Radio Sonora						
Programa Anual de Adquisiciones 2012						
AVANCE AL TERCER TRIMESTRE 2012						
Clave	Concepto	Unidad de Medida	Cantidad Total	Costo Unitario	Costo Total	% de avance
24601	Reparaciones Electricas	servicio	3	4,075.86	12,227.58	26.52%
24601	Focos (Cajas con 12piezas)	Pieza	9	59.16	532.44	26.52%
24701	Art. metálicos para la construcción	Pieza	50	500.00	25,000.00	51.26%
24801	Pisos de laminado	Pieza	4	8,102.74	32,410.99	82.39%
24801	Audifonos aisladores de ruido	Pieza	12	177.48	2,129.76	82.39%
24801	Cubos acrilicos para microfono	Pieza	10	61.76	617.61	82.39%
24801	Extintor de Polvo Químico Seco	Pieza	4	662.37	2,649.47	82.39%
24801	Señalamiento de extintor	Pieza	4	48.04	192.17	82.39%
24901	Sellador para mantenimiento de piso lája	Pieza	1	5,522.73	5,184.00	0%
24901	Sellador para resanes en paredes de edificio	Pieza	2	204.00	408.00	0%
24901	Cepillos para aplicación de pintura	Pieza	4	76.50	306.00	0%
24901	Espátulas para reparaciones menores en edificio	Pieza	2	51.00	102.00	0%
25301	Medicina y productos farmacéuticos	Pieza	25	80.00	2,000.00	0%
26101	Combustibles	lits.	18,941	9.82	186,000.00	58.63%
26102	lubricantes y aditivos	Pieza	120	100.00	12,000.00	23.79%
27101	Uniformes para personal	Pieza	118	253.73	30,000.00	0.22%
29101	Herramientas menores	Pieza	70	50.00	3,500.00	25.21%
29201	Rafaccs. Y Accs. Menores de edificio	Pieza	60	100.00	6,000.00	19.35%
29301	Refacc. Y accs. Mens. De mob y equipo de admón.	Pieza	70	50.00	3,500.00	22.69%
29401	Access Point Tred Net	Pieza	2	1,139.19	2,278.37	52.92%
29401	Bridges (Access Point)	Pieza	2	1,084.28	2,168.56	52.92%
29401	Disco Duro externo de 1 Tb	Pieza	6	1,122.00	6,732.00	52.92%
29401	Disco duro para computadoras	Pieza	11	947.03	10,655.09	52.92%
29401	Memorias USB de 4 Gb	Pieza	17	204.00	3,468.00	52.92%
29401	Mouse Optico	Pieza	12	164.67	1,976.03	52.92%
29401	Nobreak para computadoras	Pieza	6	3,692.05	21,558.85	52.92%
29401	Soportes para pantallas	Pieza	3	809.78	2,429.33	52.92%
29401	Tarjetas de Proximidad	Pieza	25	24.27	606.65	52.92%
29401	Mouse Optico PS2 Blanco	Pieza	1	110.65	110.65	52.92%
29401	Mouse Pad con recarga muñeca	Pieza	1	16.47	16.47	52.92%
29601	Compra de llantas para automovil	Pieza	14	1,530.00	21,104.00	9.01%
29601	Compra de Acumulador para Automovil	Pieza	4	1,224.00	4,896.00	9.01%
29901	Baterías para radio portatil	Pieza	4	892.13	3,568.53	26.44%
29901	Paquete de pilas AA (4 Piezas)	Paquete	140	49.30	6,901.52	26.44%
29901	Paquete de pilas AAA (4 Piezas)	Paquete	107	47.33	5,050.95	26.44%
29901	Paquete de Pilas D (2 Piezas)	Paquete	50	29.58	1,479.00	26.44%
L CAPITULO	TOTAL CAPITULO 2000				893,000.01	50.20%
31101	energía eléctrica	servicio	1		700,000.00	98.61%
31301	agua	servicio	1		8,000.00	53.94%
31401	telefonía	servicio	1		120,000.00	72.29%
31501	telefonía celular	servicio	1		300,000.00	70.36%
31701	Servicio de internet infinitum	servicio	2		72,000.00	130.20%
31801	servicio postal	servicio	1		10,000.00	85.58%
32101	Arrendamiento de estacionamiento	servicio	2		107,000.00	72.59%
32101	Arrendamiento de terreno para repetidora de Cd. Obr	servicio	1		20,000.00	72.59%
32901	Otros arrendamientos	servicio	1	100,000.00	100,000.00	70.96%
33101	Servicios de auditoría externa	servicio	1		54,000.00	56.77%
33101	Servicios profesionales de musicos para eventos esp	servicio	2	31,000.00	58,000.00	56.77%



Avance en la Ejecución del Programa Anual de Adquisiciones Dirección General

Tercer Trimestre 2012

Radio Sonora						
Programa Anual de Adquisiciones 2012						
AVANCE AL TERCER TRIMESTRE 2012						
Clave	Concepto	Unidad de Medida	Cantidad Total	Costo Unitario	Costo Total	% de avance
33101	Servicios de asesoría contable	servicio	1		30,000.00	56.77%
33101	Servicio de ATR (ISO 9001-2008)	servicio	1		30,000.00	56.77%
33302	Servicios de consultorías	servicio	1		108,000.00	53.70%
33603	Impresiones y publicaciones oficiales	servicio	1		24,000.00	11.24%
33701	Servicios de protección y seguridad	servicio	1		20,000.00	60.67%
33901	Servicio de Diseño Grafico para Eventos Especiales	servicio	2	8,160.00	16,320.00	79.81%
33901	Servicios profesionales por programas de barra progr	servicio	1	933,680.00	933,680.00	79.81%
34101	Servicios financieros y bancarios	servicio	1		22,000.00	69.88%
34501	Seguros de bienes patrimoniales	servicio	8		110,000.00	76.51%
34701	Flete de equipo adquirido para las repetidoras	servicio	1		10,000.00	0.00%
35101	Pulido de pisos	servicio	1	1,530.00	1,530.00	33.55%
35101	confinado de residuos solidos comerciales	servicio	4	280.00	1,120.00	33.55%
35101	cerrajería	servicio	1	334.00	334.00	33.55%
35101	pintura para algunas areas	servicio	4	990.00	3,960.00	33.55%
35101	persianas	servicio	18	400.00	7,200.00	33.55%
35101	muebles para baño	Pieza	3	760.00	2,280.00	33.55%
35101	zoclo para piso	Caja	14	184.00	2,576.00	33.55%
35101	servicio de albañilería	servicio	1	69,000.00	69,000.00	33.55%
35201	Recarga extintor Bioxido de Carbono 10lbs.	Pieza	1	171.56	171.56	0%
35201	Recarga extintor Bioxido de Carbono 5lbs.	servicio	2	102.94	205.88	0%
35201	Recarga extintor HFC236 de 4.5 Kgs.	servicio	1	137.25	137.25	0%
35201	Recarga extintor Polvo Quimico Seco 6Kgs.	servicio	3	205.88	617.63	0%
35201	Mantenimiento a Copiadora	servicio	1.93817	933.31	1,808.91	0%
35201	Reparaciones telefonicas (Aparato)	servicio	5	411.75	2,058.77	0%
35301	Instalaciones de equipo para repetidoras	servicio	1		78,192.00	4.15%
35302	Mtto. Y conservacion de bienes informáticos	servicio	1		9,000.00	27.58%
35501	Servicio de lavado de carrocería y aspirado de interior	servicio	216	81.60	17,625.60	51.71%
35501	Servicio de frenos completos para Automovil	servicio	8	1,326.00	10,608.00	51.71%
35501	Servicio de mecanica general	servicio	18	1,836.00	33,048.00	51.71%
35501	Servicio de cambio de aceite y filtros	servicio	37	510.00	18,718.40	51.71%
35701	Mtto. Y cons. De maquinaria y equipo	servicio			42,000.00	104.20%
35801	Servicio de mantenimiento de limpieza a	servicio	12	8,250.00	99,000.00	59.21%
35901	Servicios de jardinería y fumigacion	servicio	12	2,000.00	24,000.00	40.62%
36201	Dif. Por radio TV y otros medios de mensajes comer	servicio	1		42,000.00	28.65%
36401	servicio de revelado de fotografias	Pieza		1.00	1,000.00	15%
37101	pasajes aéreos	servicio		90,000.00	90,000.00	33.56%
37201	Pasajes terrestres	servicio	1	1,000.00	1,000.00	468.64%
37501	viaticos en el pais	servicio		169,875.00	169,875.00	29.90%
37502	Gastos de camino	servicio		36,165.00	36,165.00	56.52%
37601	viaticos en el extranjero	servicio		0.00	0.00	0.00%
37801	Servicios integrales de traslado y viaticos	servicio		100,000.00	100,000.00	79.84%
37901	cuotas	servicio		9,000.00	9,000.00	46.58%
38101	Gastos ceremoniales	servicio		0.00	0.00	0.00%
38201	Gastos de orden social y cultural	servicio			6,000.00	0%
38401	Exposiciones	servicio			105,000.00	69.27%
39201	Impuestos y derechos	servicio			150,000.00	13.14%
39301	Impuestos y derechos de importación	servicio			200,000.00	69.97%
39501	Penas, multas, accs. y actualizaciones	servicio			6,000.00	0%



Avance en la Ejecución del Programa Anual de Adquisiciones Dirección General

Tercer Trimestre 2012

Radio Sonora						
Programa Anual de Adquisiciones 2012						
AVANCE AL TERCER TRIMESTRE 2012						
Clave	Concepto	Unidad de Medida	Cantidad Total	Costo Unitario	Costo Total	% de avance
39901	Servicios asistenciales	servicio			3,000.00	0%
L. CAPITULO 3000					4,197,232.01	55.01%
51101	Sillas para visitantes	Pieza	8	718.21	5,745.70	92.29%
51101	conjunto de oficina para direccion de noticias	Pieza	1	34,887.00	34,887.00	92.29%
51101	conjuntos secretariales para promoción y recursos h	Pieza	2	6,351.00	12,702.00	92.29%
51101	sillas ejecutivas	Pieza	6	1,277.55	7,665.30	92.29%
51301	Bienes artisticos, culturales y científicos	Pieza	23	306.00	7,000.00	30.18%
51501	Equipo de computo y de tecnologia de la informacion	Pieza	5	10,142.86	50,000.00	85.41%
51901	Otros mobiliarios y equipos de administracion	Pieza	1	19,000.00	19,000.00	63.59%
52101	Equipos y aparatos audiovisuales	Pieza	1	46,000.00	46,000.00	0%
56401	Aire Acondicionado Misplit 2 Ton.	Pieza	6	8,178.87	50,000.00	32.87%
56501	Aparatos telefonicos	Pieza	31	982.06	30,000.00	0%
59101	software para cabinas	unidad	1	100,000.00	100,000.00	66.11%
L. CAPITULO 5000					363,000.01	72.08%