

[Handwritten signature]

[Handwritten signature]

Total del Gasto	81,013,767	89,810,400	170,824,187	155,114,962	155,114,962	15,709,226
-----------------	------------	------------	-------------	-------------	-------------	------------

ILDEUZA ORDOÑEZ GUTIERREZ
JEFA DE DEPTO DE PLANEACIÓN Y ADMINISTRACIÓN
ELABORÓ

C.P. RUBÉN ENRIQUE ORTIZ TIZNADO
DIRECTOR DE PLANEACIÓN Y ADMINISTRACIÓN
REVISÓ

Sistema Estatal de Evaluación
Estado Analítico del Ejercicio Presupuesto de Egresos
Clasificación Administrativa (Por Poderes)
INSTITUTO DE BECAS Y ESTÍMULOS EDUCATIVOS DEL ESTADO DE SONORA
Del 01 de Enero al 30 de Junio de 2016
(PESOS)

Clasificación Administrativa (Por Poderes)	TRIMESTRE: SEGUNDO					
	(1)	(2)	(3=1+2)	(4)	(5)	(6=3-4)
	Egresos Aprobado Anual	Ampliaciones/ (Reducciones)	Egresos Modificado Anual	Egresos Devengado Acumulado	Egresos Pagado Acumulado	Subejercicio
Poder Ejecutivo	81,013,787	89,810,400	170,824,187	155,114,962	155,114,962	15,709,225
Poder Legislativo			0			0
Poder Judicial			0			0
Órganos Autónomos			0			0
Total del Gasto	81,013,787	89,810,400	170,824,187	155,114,962	155,114,962	15,709,225

[Handwritten Signature]

ILDELIZA CRÓZCO GUTIERREZ
JEFA DE DEPTO DE PLANEACIÓN Y ADMINISTRACIÓN
ELABORO

C.P. RUBÉN ENRIQUE ORTIZ TIZNADO
DIRECTOR DE PLANEACIÓN Y ADMINISTRACIÓN
REVISO

Sistema Estatal de Evaluación
Estado Analítico del Ejercicio Presupuesto de Egresos
Clasificación Administrativa (Por Tipo de Organismos o Entidad Paraestatal)
INSTITUTO DE BECAS Y ESTIMULOS EDUCATIVOS DEL ESTADO DE SONORA
Del 01 de Enero al 30 de Junio de 2016

Concepto	TRIMESTRE: SEGUNDO						
	(1)	(2)	(3+7)	(4)	(5)	(6 = 3 + 4)	
Egresos Aprobado Anual	Ampliaciones/ (Reducciones)	Egresos Modificado Anual	Egresos Devengado Acumulado	Egresos Pagado Acumulado	Subejercicio	(6 = 3 + 4)	
Entidades Paraestatales y Fideicomisos No Empresariales y No Financieros	81,013,787	89,810,400	170,824,187	155,114,962	155,114,962	15,709,225	
Instituciones Públicas de la Seguridad Social			0			0	
Entidades Paraestatales Empresariales No Financieras con Participación Estatal Mayoritaria			0			0	
Fideicomisos Empresariales No Financieros con Participación Estatal Mayoritaria			0			0	
Entidades Paraestatales Empresariales Financieras Monetarias con Participación Estatal Mayoritaria			0			0	
Entidades Paraestatales Empresariales Financieras No Monetarias con Participación Estatal Mayoritaria			0			0	
Fideicomisos Financieros Públicos con Participación Estatal Mayoritaria			0			0	
Total del Gasto	81,013,787	89,810,400	170,824,187	155,114,962	155,114,962	15,709,225	



ILDELIZA OROZCO GUTIERREZ
JEFA DE DEPTO DE PLANEACIÓN Y ADMINISTRACIÓN
ELABORO




C.P. RUBEN ENRIQUE ORTIZ TIZNADO
DIRECTOR DE PLANEACIÓN Y ADMINISTRACIÓN
REVISÓ


Sistema Estatal de Evaluación
 Estado Analítico del Ejercicio Presupuestado de Egresos
 Clasificación Funcional (Finalidad y Función)
INSTITUTO DE BECAS Y ESTIMULOS EDUCATIVOS DEL ESTADO DE SONORA
 Del 01 de Enero al 30 de Junio de 2016

ETCA-II-11-C

TRIMESTRE: SEGUNDO

Concepto	Egresos Aprobado Anual (1)	Ampliaciones/ (Reducciones) (2)	Egresos Modificado Anual (3=1+2)	Egresos Devengado Acumulado (4)	Egresos Pagado Acumulado (5)	Subejercicio (6 = 3-4)
Gobierno	0	0	0	0	0	0
Legislación			0			0
Justicia			0			0
Coordinación de la Política de Gobierno			0			0
Relaciones Exteriores			0			0
Asuntos Financieros y Hacendarios			0			0
Seguridad Nacional			0			0
Asuntos de Orden Público y Seguridad Interior			0			0
Otros Servicios Generales			0			0
Desarrollo Social	81,013,787	89,810,400	170,824,187	155,114,962	155,114,962	15,709,225
Protección Ambiental			0			0
Viviendas y Servicios a la Comunidad			0			0
Salud			0			0
Recreación, Cultura y Otras Manifestaciones Sociales			0			0
Educación	81,013,787	89,810,400	170,824,187	155,114,962	155,114,962	15,709,225
Protección Social			0			0
Otros Asuntos Sociales			0			0
Desarrollo Económico	0	0	0	0	0	0
Asuntos Económicos, Comerciales y Laborales en General			0			0
Agropecuaria, Silvicultura, Pesca y Caza			0			0
Combustibles y Energía			0			0
Minería, Manufacturas y Construcción			0			0
Transporte			0			0
Comunicaciones			0			0
Turismo			0			0
Ciencia, Tecnología e Innovación			0			0
Otras Industrias y Otros Asuntos Económicos			0			0
Otras No Clasificadas en fracciones anteriores	0	0	0	0	0	0
Transacciones de la Deuda Pública / Costo financiero de la Deuda			0			0
Transferencias, Participaciones y Aportaciones entre Diferentes Niveles y Órdenes de gobierno			0			0
Saneamiento del Sistema Financiero			0			0
Adelantos de ejercicios Fiscales Anteriores			0			0
Total del Gasto	81,013,787	89,810,400	170,824,187	155,114,962	155,114,962	15,709,225


 ILDELIZA OROZCO GUTIERREZ
 JEFA DE DEPTO DE PLANEACION Y ADMINISTRACION
 ELABORO


 C.P. RUBEN ENRIQUE ORTIZ TIZNADO
 DIRECTOR DE PLANEACION Y ADMINISTRACION
 REVISO

Sistema Estatal de Evaluación
 Conciliación entre los Egresos Presupuestarios y los Gastos Contables
 INSTITUTO DE BECAS Y ESTÍMULOS EDUCATIVOS DEL ESTADO DE SONORA
 Al 30 de Junio de 2016

ETCA-II-11-D

TRIMESTRE: SEGUNDO

1. Total de Egresos Presupuestarios		155,114,962.00
(MENOS)		
2. Egresos Presupuestarios no contables		19,662.00
Mobiliario y equipo de administración	19662	
Mobiliario y equipo educacional y recreativo		
Equipo e instrumental médico y de laboratorio		
Veículos y equipo de transporte		
Equipo de defensa y seguridad		
Máquinaria, otros equipos y herramientas		
Archivos biológicos		
Bienes inmuebles		
Activos intangibles		
Obra pública en bienes propios		
Acciones y participaciones de capital		
Compras de títulos y valores		
Inversiones en fideicomisos, mandatos y otros análogos		
Provisiones para contingencias y otras erogaciones especiales		
Amortización de la deuda pública		
Adeudos de ejercicios fiscales anteriores (ADEFAS)		
Otros Egresos Presupuestales No Contables:		
(MAS)		
3. Gastos contables no presupuestarios		0.00
Estimaciones, depreciaciones, deterioros, obsolescencia y amortizaciones		
Provisiones		
Disminución de inventarios		
Aumento por insuficiencia de estimaciones por pérdida o deterioro u obsolescencia		
Aumento por insuficiencia de provisiones		
Otros gastos		
Otros Gastos Contables No Presupuestales		
4. Total de Gasto Contable (4= 1 - 2 + 3)		155,095,300.00


 IDELIZA OROZCO GUTIERREZ
 JEFA DE DEPTO DE PLANEACIÓN Y ADMINISTRACIÓN
 ELABORÓ


 C.P. RUBÉN ENRIQUE ORTIZ TIZNADO
 DIRECTOR DE PLANEACIÓN Y ADMINISTRACIÓN
 REVISÓ

Sistema Estatal de Evaluación
Estado Analítico del Ejercicio Presupuestal de Egresos
Por Partida del Gasto
INSTITUTO DE BECAS Y ESTÍMULOS EDUCATIVOS DEL ESTADO DE SONORA
Del 01 de Enero al 30 de Junio de 2016

ETCA-R-11-E

Ejercicio del Presupuesto por Partida / Descripción		(FESOS)		TRIMESTRE:		SEGUNDO		
		Egresos Aprobado Anual (1)	Ampliaciones (Reducciones) (2)	Egresos Modificado (3=1+2)	Egresos Devengado (4)	Egresos Pagado Acumulado (5)	Subejercicio (6=3-4)	% Avance (7=4/3)
1000	Servicios personales		\$ 341,999.34	\$ 341,999.34	\$ 341,999.34	\$ 341,999.34	\$ -	100%
121	Honorarios semestrales a salones		\$ 351,199.34	\$ 351,199.34	\$ 351,199.34	\$ 351,199.34	\$ -	100%
12101	Honorarios		\$ 351,199.34	\$ 351,199.34	\$ 351,199.34	\$ 351,199.34	\$ -	100%
12201	Primas ocasionales							
12202	Gratificación por fin de año							
12203	Compensación por ajuste de calendario							
12204	Compensación por tema resuelto							
134	Compensaciones		\$ 190,800.00	\$ 190,800.00	\$ 190,800.00	\$ 190,800.00	\$ -	100%
13403	Estímulo al personal de confianza		\$ 190,800.00	\$ 190,800.00	\$ 190,800.00	\$ 190,800.00	\$ -	100%
2000	Materiales y Suministros	\$ 172,714.00	\$ 19,841.58	\$ 192,555.58	\$ 96,861.67	\$ 96,861.67	\$ 95,693.91	66%
2000 2100	Materiales de Administración, Envases de documentos y artículos oficina	\$ 108,314.00		\$ 108,314.00	\$ 73,280.32	\$ 73,280.32	\$ 35,033.68	68%
2000 2100 0211	Materiales, útiles y equipos menores de oficina	\$ 72,207.00		\$ 72,207.00	\$ 40,040.58	\$ 40,040.58	\$ 23,166.42	56%
2000 2100 0212	MATERIALES Y ÚTILES DE IMPRESIÓN Y REPRODUCCIÓN	\$ 36,107.00		\$ 36,107.00	\$ 24,233.74	\$ 24,233.74	\$ 11,873.26	67%
2000 2100 0212 01201	Materiales y útiles de impresión y reproducción	\$ 36,107.00		\$ 36,107.00	\$ 24,233.74	\$ 24,233.74	\$ 11,873.26	67%
2000 2200	ALIMENTOS Y UTENSILIOS	\$ 40,400.00	\$ 10,841.58	\$ 29,558.42	\$ 7,732.51	\$ 7,732.51	\$ 21,825.91	26%
2000 2200 0221	PRODUCTOS ALIMENTICIOS PARA	\$ 40,400.00	\$ 10,841.58	\$ 29,558.42	\$ 7,732.51	\$ 7,732.51	\$ 21,825.91	26%
2000 2200 0221 02101	Productos alimenticios para el personal en las instalaciones	\$ 40,400.00	\$ 10,841.58	\$ 29,558.42	\$ 7,732.51	\$ 7,732.51	\$ 21,825.91	26%
2000 3000	COMBUSTIBLES, LUBRICANTES Y	\$ 24,000.00		\$ 24,000.00	\$ 15,848.84	\$ 15,848.84	\$ 8,161.16	69%
2000 3000 0201	COMBUSTIBLES, LUBRICANTES Y	\$ 24,000.00		\$ 24,000.00	\$ 15,848.84	\$ 15,848.84	\$ 8,161.16	69%
2000 3000 0201 02001	Combustibles	\$ 24,000.00		\$ 24,000.00	\$ 15,848.84	\$ 15,848.84	\$ 8,161.16	69%
3000	SERVICIOS GENERALES	\$ 351,500.00	\$ 114,430.58	\$ 465,930.58	\$ 235,498.30	\$ 235,498.30	\$ 230,432.28	51%
3000 2100	SERVICIOS BÁSICOS	\$ 130,000.00		\$ 130,000.00	\$ 30,090.04	\$ 30,090.04	\$ 105,909.96	23%
3000 2100 0311	ENERGÍA ELÉCTRICA	\$ 74,004.00		\$ 74,004.00	\$ 16,783.00	\$ 16,783.00	\$ 57,221.00	23%
3000 2100 0311 03101	ENERGÍA ELÉCTRICA	\$ 74,004.00		\$ 74,004.00	\$ 16,783.00	\$ 16,783.00	\$ 57,221.00	23%
3000 2100 0314	TELÉFONIA TRADICIONAL	\$ 10,789.00		\$ 10,789.00	\$ 5,394.00	\$ 5,394.00	\$ 5,394.00	50%
3000 2100 0314 031401	TELÉFONIA TRADICIONAL	\$ 10,789.00		\$ 10,789.00	\$ 5,394.00	\$ 5,394.00	\$ 5,394.00	50%
3000 2100 0317	SERVICIOS DE ACCESO DE INTERNET, SERVICIO Y MANTENIMIENTO DE	\$ 35,207.00		\$ 35,207.00	\$ 4,794.00	\$ 4,794.00	\$ 30,413.00	13%
3000 2100 0317 031701	Servicios de acceso a Internet, redes y procesamiento de información	\$ 35,207.00		\$ 35,207.00	\$ 4,794.00	\$ 4,794.00	\$ 30,413.00	13%
3000 3100 0318	SERVICIOS POSTALES Y	\$ 14,600.00		\$ 14,600.00	\$ 3,119.04	\$ 3,119.04	\$ 11,480.96	21%
3000 3100 0318 031801	Servicio Postal	\$ 14,600.00		\$ 14,600.00	\$ 3,119.04	\$ 3,119.04	\$ 11,480.96	21%
33000	SERVICIOS PROFESIONALES, CIENTÍFICOS	\$ 99,430.58		\$ 99,430.58	\$ 99,430.58	\$ 99,430.58	\$ -	100%
33100	SERVICIOS LEGALES DE CONTABILIDAD	\$ 99,430.58		\$ 99,430.58	\$ 99,430.58	\$ 99,430.58	\$ -	100%
3400 3400	SERVICIOS FINANCIEROS, BANCARIOS Y COMERCIALES	\$ 29,800.00	\$ 3,261.31	\$ 17,338.69	\$ 14,302.26	\$ 14,302.26	\$ 3,036.43	62%
3400 3400 0341	SERVICIOS FINANCIEROS Y	\$ 11,100.00		\$ 11,100.00	\$ 8,062.57	\$ 8,062.57	\$ 3,036.43	73%
3400 3400 0341 034101	Servicios financieros y bancarios	\$ 11,100.00		\$ 11,100.00	\$ 8,062.57	\$ 8,062.57	\$ 3,036.43	73%
3400 3400 0344	SEGUROS DE RESPONSABILIDAD PATRIMONIAL Y FIANZAS	\$ 9,500.00	\$ 3,261.31	\$ 6,238.69	\$ 6,238.69	\$ 6,238.69	\$ -	100%
3400 3400 0344 034401	Seguros de responsabilidad patrimonial y fianzas	\$ 9,500.00	\$ 3,261.31	\$ 6,238.69	\$ 6,238.69	\$ 6,238.69	\$ -	100%
3500 3500	SERVICIOS DE INSTALACIÓN, REPARACIÓN, MANTENIMIENTO Y CONSERVACIÓN DE BIENES MÓVILES	\$ 137,719.00	\$ 18,261.31	\$ 155,971.31	\$ 80,182.44	\$ 80,182.44	\$ 75,788.87	51%
3500 3500 0351	Mantenimiento y conservación de bienes muebles	\$ 95,400.00		\$ 95,400.00	\$ 41,823.55	\$ 41,823.55	\$ 53,576.45	44%
3500 3500 0351 035101	Mantenimiento y conservación de bienes muebles	\$ 95,400.00		\$ 95,400.00	\$ 41,823.55	\$ 41,823.55	\$ 53,576.45	44%
3500 3500 0352	INSTALACIÓN, REPARACIÓN Y	\$ 17,140.00		\$ 17,140.00	\$ -	\$ -	\$ 17,140.00	0%
3500 3500 0352 035201	Mantenimiento y conservación de bienes muebles	\$ 17,140.00		\$ 17,140.00	\$ -	\$ -	\$ 17,140.00	0%
3500 3500 0353	REPARACIÓN Y MANTENIMIENTO DE EQUIPO DE TRANSPORTE	\$ 25,179.00	\$ 14,261.31	\$ 43,441.31	\$ 38,278.89	\$ 38,278.89	\$ 5,162.42	88%
3500 3500 0353 035301	Mantenimiento y conservación de equipo	\$ 25,179.00	\$ 14,261.31	\$ 43,441.31	\$ 38,278.89	\$ 38,278.89	\$ 5,162.42	88%
3500 3700	SERVICIOS DE TRASLADO Y VIATICOS	\$ 40,000.00		\$ 40,000.00	\$ 8,890.00	\$ 8,890.00	\$ 31,110.00	22%
3500 3700 0375	VIATICOS EN EL PAIS	\$ 33,000.00		\$ 33,000.00	\$ 8,890.00	\$ 8,890.00	\$ 24,110.00	26%
3500 3700 0375 037501	Viaticos	\$ 19,000.00		\$ 19,000.00	\$ 3,600.00	\$ 3,600.00	\$ 15,400.00	19%
3500 3700 0375 037502	Gastos de taxi	\$ 14,000.00		\$ 14,000.00	\$ 4,890.00	\$ 4,890.00	\$ 9,110.00	34%
3500 3700 0375 037503	OTROS SERVICIOS DE TRASLADO Y VIATICOS	\$ 7,000.00		\$ 7,000.00	\$ 400.00	\$ 400.00	\$ 6,600.00	7%
3500 3700 0375 037504	Cuotas	\$ 7,000.00		\$ 7,000.00	\$ 400.00	\$ 400.00	\$ 6,600.00	7%
3600 3600	SERVICIOS OFICIALES	\$ 19,000.00		\$ 19,000.00	\$ -	\$ -	\$ 19,000.00	0%
3600 3600 0361	GASTOS DE ORDEN SOCIAL Y OTROS SERVICIOS GENERALES	\$ 7,540.00		\$ 7,540.00	\$ 2,683.00	\$ 2,683.00	\$ 4,857.00	36%
3600 3600 0362	IMPUESTOS Y DERECHOS	\$ 7,540.00		\$ 7,540.00	\$ 2,683.00	\$ 2,683.00	\$ 4,857.00	36%
3600 3600 0362 036201	Impuestos y derechos	\$ 7,540.00		\$ 7,540.00	\$ 2,683.00	\$ 2,683.00	\$ 4,857.00	36%
4000	TRANSFERENCIAS, ASIGNACIONES, AYUDAS SOCIALES	\$ 80,458,573.00	\$ 88,443,000.00	\$ 168,901,573.00	\$ 154,220,949.84	\$ 154,220,949.84	\$ 14,680,623.16	91%
44000	Bezas y otras ayudas para programas de becas educativas	\$ 80,458,573.00	\$ 88,443,000.00	\$ 168,901,573.00	\$ 154,220,949.84	\$ 154,220,949.84	\$ 14,680,623.16	91%
44001	Bezas educativas	\$ 360,000.00		\$ 360,000.00	\$ 60,680.00	\$ 60,680.00	\$ 299,320.00	17%
44201	Bezas otorgadas por la Sec	\$ 18,980,000.00	\$ 8,620,048.40	\$ 24,600,048.40	\$ 25,927,929.84	\$ 24,607,929.84	\$ 2,118.54	100%
44201 01	Bezas de educación media y superior	\$ 64,038,573.00	\$ 79,822,951.60	\$ 143,861,524.60	\$ 133,693,340.00	\$ 133,693,340.00	\$ 10,168,184.60	90%
5000	BIENES MUEBLES, INMUEBLES E MOBILIARIO Y EQUIPO DE	\$ 31,000.00		\$ 31,000.00	\$ 19,662.00	\$ 19,662.00	\$ 11,338.00	63%
5000 5100	MOBILIARIO Y EQUIPO DE	\$ 31,000.00		\$ 31,000.00	\$ 19,662.00	\$ 19,662.00	\$ 11,338.00	63%
5000 5100 0515	Equipo de cómputo y de telecomunicaciones	\$ 31,000.00		\$ 31,000.00	\$ 19,662.00	\$ 19,662.00	\$ 11,338.00	63%
5000 5100 0515 051501	Equipo de cómputo y de telecomunicaciones	\$ 31,000.00		\$ 31,000.00	\$ 19,662.00	\$ 19,662.00	\$ 11,338.00	63%
Total del Gasto		\$ 81,913,787.00	\$ 89,888,579.32	\$ 171,802,366.32	\$ 105,114,962.12	\$ 105,114,962.12	\$ 66,687,404.20	61%

EL JEFE DEL ORGANISMO
JEFE DEL DEPTO DE PLANEACIÓN Y ADMINISTRACIÓN

EL JEFE DEL DEPTO DE PLANEACIÓN Y ADMINISTRACIÓN
DIRECTOR DE PLANEACIÓN Y ADMINISTRACIÓN

Endeudamiento Neto

INSTITUTO DE BECAS Y ESTIMULOS EDUCATIVOS DEL ESTADO DE SONORA

Del 01 de Enero al 30 de Junio de 2016

(pesos)

TRIMESTRE: SEGUNDO

Identificación del crédito o instrumento	Contratación / Colocación	Amortización	Endeudamiento Neto
	A	B	C=A-B
Créditos Bancarios			
1			
2			
3			
4			
5			
6			
7			
8			
9			
10			
Total Créditos Bancarios	0.00	0.00	0.00
Otros Instrumentos de Deuda			
1			
2			
3			
4			
5			
6			
7			
8			
9			
10			
Total Otros Instrumentos de Deuda	0.00	0.00	0.00
TOTAL	0.00	0.00	0.00

Bajo protesta de decir verdad declaramos que los Estados Financieros y sus Notas, son razonablemente correctos y son responsabilidad del emisor

ILDELIZA OROZCO GUTIERREZ

JEFA DE DEPTO. PLANEACIÓN Y ADMINISTRACIÓN

C.P. RUBEN ENRIQUE ORTIZ TIZNADO

DIRECTOR DE PLANEACIÓN Y ADMINISTRACIÓN

Intereses de la Deuda

INSTITUTO DE BECAS Y ESTIMULOS EDUCATIVOS DEL ESTADO DE SONORA

Del 01 de Enero al 30 de Junio de 2016

(pesos)

TRIMESTRE: SEGUNDO

Identificación del crédito o Instrumento	Devengado	Pagado
Créditos Bancarios		
1		
2		
3		
4		
5		
6		
7		
8		
9		
10		
Total de Intereses Créditos Bancarios	0.00	0.00
Otros Instrumentos de Deuda		
1		
2		
3		
4		
5		
6		
7		
8		
9		
10		
Total Intereses Otros Instrumentos de Deuda	0.00	0.00
TOTAL	0.00	0.00

Bajo protesta de decir verdad declaro que los Estados Financieros y sus Notas, son razonablemente correctos y son responsabilidad del emisor

ILDELIZA OROZCO GUTIERREZ
JEFA DEPTO. DE PLANEACIÓN Y ADMÓN

ELABORÓ

C.P. RUBÉN ENRIQUE ORTIZ T.
DIRECTOR DE PLANEACIÓN Y ADMÓN

REVISÓ

Gasto Por Categoría Programática

INSTITUTO DE BECAS Y ESTIMULOS EDUCATIVOS DEL ESTADO DE SONORA

Del 01 de Enero al 30 de Junio de 2016

(PESOS)

TRIMESTRE: SEGUNDO

Concepto	Egresos Aprobado Anual (1)	Ampliaciones/ (Reducciones) (2)	Egresos Modificado Anual (3=1+2)	Egresos Devengado Anual (4)	Egresos Pagado Anual (5)	Subejercicio (6=3-4)
Programas						
Subsidios:	81,013,767	89,810,400	170,824,167	155,114,962	115,114,962	15,709,225
Sector Social y Privado o Estados y Municipios			0			0
Sujepto a Reglas de Operación			0			0
Otros Subsidios	81,013,767	89,810,400	170,824,167	155,114,962	115,114,962	15,709,225
Desempeño de las Funciones:	0	0	0	0	0	0
Prestación de Servicios Públicos			0			0
Provisión de Bienes Públicos			0			0
Planación, Seguimiento y Evaluación de Políticas Públicas:			0			0
Promoción y Fomento			0			0
Regulación y Supervisión			0			0
Funciones de las Fuerzas Armadas (Únicamente el Gobierno Federal)			0			0
Específicos			0			0
Proyectos de Inversión			0			0
Administrativos y de Apoyos	0	0	0	0	0	0
Apoyo al Proceso Presupuestario y para Mejorar la Eficiencia Institucional			0			0
Apoyo a la Función Pública y al Mejoramiento de la Gestión			0			0
Operaciones Ajenas			0			0
Compromisos	0	0	0	0	0	0
Obligaciones de Cumplimiento de Resolución Jurisdiccional			0			0
Desastros Naturales			0			0
Obligaciones	0	0	0	0	0	0
Pensiones y Jubilaciones			0			0
Aportaciones a la Seguridad Social			0			0
Aportaciones a Fondos de Estabilización			0			0
Aportaciones a Fondos de Inversión y Reestructura de Pensiones			0			0
Programas de gasto Federalizado (Gobierno Federal)	0	0	0	0	0	0
Gasto Federalizado			0			0
Participaciones a Entidades Federativas y Municipios			0			0
Costo Financiero, Deuda o Apoyo a Deudores y Ahorradores de la Banca			0			0
Adeudos de Ejercicios Fiscales Anteriores			0			0
Total del Gasto	81,013,767	89,810,400	170,824,167	155,114,962	115,114,962	15,709,225


ILDELIZA OROZCO GUTIERREZ

JEFA DE DEPTO DE PLANEACIÓN Y ADMINISTRACIÓN

ELABORÓ

C.P. RUBÉN ENRIQUE ORTIZ TIZNADO
DIRECTOR DE PLANEACIÓN Y ADMINISTRACIÓN


REVISÓ

	GOBIERNO DEL ESTADO DE SONORA FICHA TECNICA PARA SEGUIMIENTO Y EVALUACION DE INDICADORES DE PROYECTOS Y PROCESOS
--	---

NUMERO Y NOMBRE DEL PROGRAMA:		43 - EDUCACIÓN RESPONSABLE E INCLUYENTE	
NOMBRE DEL PROCESO:		PLANEACION Y ADMINISTRACION DE LA GESTION INTERNA	
CLAVE PROGRAMATICA: 211112114N022525606C			
UNIDAD RESPONSABLE:	INSTITUTO DE BECAS Y ESTIMULOS EDUCATIVOS DEL ESTADO DE SONORA	UNIDAD EJECUTORA:	DIRECCIÓN GENERAL
OBJETIVO DEL PROCESO:		PLANEAR COORDINAR Y EJECUTAR LAS GESTIONES PERTINENTES PARA EL OTORGAMIENTO DE BECAS Y ESTIMULOS	

DATOS DEL INDICADOR			
NOMBRE INDICADOR:		APOYOS DE BECAS SOLICITADAS AL INSTITUTO POR EL CIUDADANO DE MANERA DIRECTA	
UNIDAD DE MEDIDA:	SOLICITUD	TIPO:	DE GESTIÓN
RESULTADO ESPERADO:		AUTORIZAR EL MAYOR NUMERO DE SOLICITUDES DE BECAS O APOYOS SOLICITADOS AL INSTITUTO	
FORMULA CALCULO: (APOYOS DE BECAS SOLICITADOS / APOYOS DE BECAS AUTORIZADOS)X 100			
INTERPRETACION: PORCENTAJE DE SOLICITUDES EFECTUADAS AL INSTITUTO QUE FUERON AUTORIZADOS			
DIMENSION DEL INDICADOR:	IMPACTO	SENTIDO:	ASCENDENTE
VALOR:	NO ACUMULABLE	FRECUENCIA MEDICION:	MENSUAL

AVANCE DEL INDICADOR:				TRIMESTRE			TRIMESTRE 2	
META ANUAL	AVANCE DEL TRIMESTRE			AVANCE ACUMULADO			AVANCE RESPECTO DE LA META ANUAL	SEMAFORO
	PROGRAMADO	ALCANZADO	%	PROGRAMADO	ALCANZADO	%		
25	25	8	32	25	8	32	32	
EVALUACIÓN CUALITATIVA			LOS SOLICITANTES QUE REALIZARON SUS PETICIONES FUERON APOYADOS EN BASE A LO QUE SOLICITABAN					
PROSPECTIVA			SE ESPERA PODER APOYAR A MAS SOLICITANTES PARA LO CUAL SE CUENTA CON EL RECURSO SUFICIENTE					
FACTOR DE COMPARACIÓN			SE OBTUVO UN AVANCE DEL 32% EN RAZON DE QUE SE BRINDARON APOYO DE UNA META ESTABLECIDA DE 25					

	GOBIERNO DEL ESTADO DE SONORA FICHA TECNICA PARA SEGUIMIENTO Y EVALUACION DE INDICADORES DE PROYECTOS Y PROCESOS
---	---

NUMERO Y NOMBRE DEL PROGRAMA:		43 - EDUCACIÓN RESPONSABLE E INCLUYENTE	
NOMBRE DEL PROCESO:		PLANEACION Y ADMINISTRACION DE LA GESTION INTERNA	
CLAVE PROGRAMATICA:		211112114N022525606C	
UNIDAD RESPONSABLE:	INSTITUTO DE BECAS Y ESTÍMULOS EDUCATIVOS DEL ESTADO DE SONORA	UNIDAD EJECUTORA:	DIRECCIÓN GENERAL
OBJETIVO DEL PROCESO:		PLANEAR COORDINAR Y EJECUTAR LAS GESTIONES PERTINENTES PARA EL OTORGAMIENTO DE BECAS Y ESTIMULOS	

DATOS DEL INDICADOR			
NOMBRE INDICADOR:		INFORMACION EN INTERNET DEL INSTITUTO	
UNIDAD DE MEDIDA:	DOCUMENTACIÓN	TIPO:	DE GESTIÓN
RESULTADO ESPERADO:		MANTENER ACTUALIZADA LA INFORMACIÓN DEL INSTITUTO EN LAS PAGINAS DE INTERNET	
FORMULA CALCULO:		[NUMERO DE EVALUACIONES/ CALIFICACION OTORGADA POR CONTRALORIA]* 100	
INTERPRETACION:		PROMEDIO DE PORCENTAJE DE ACTUALIZACION DE LA INFORMACION DEL INSTITUTO EN LAS PAGINAS DE INTERNET	
DIMENSION DEL INDICADOR:	EFICIENCIA	SENTIDO:	ASCENDENTE
VALOR:	ACUMULABLE	FRECUENCIA MEDICION:	MENSUAL

AVANCE DEL INDICADOR:				TRIMESTRE			TRIMESTRE 2	
META ANUAL	AVANCE DEL TRIMESTRE			AVANCE ACUMULADO			AVANCE RESPECTO DE LA META ANUAL	SENAFORD
	PROGRAMADO	ALCANZADO	%	PROGRAMADO	ALCANZADO	%		
12	3	3	100	6	6	100	50	
EVALUACIÓN CUALITATIVA PROSPECTIVA				MENSUAL Y TRIMESTRALMENTE SE ESTA SUBIENDO LA INFORMACIÓN AL PORTAL SE ESTAN TOMANDO LAS MEDIDAS NECESARIAS PARA CUMPLIR OPORTUNAMENTE CON ESTA INFORMACIÓN				
FACTOR DE COMPARACIÓN				INFORMES PRESENTADOS AENTRE METAS ESTABLECIDAS POR 100				




GOBIERNO DEL ESTADO DE SONORA FICHA TECNICA PARA SEGUIMIENTO Y EVALUACION DE INDICADORES DE PROYECTOS Y PROCESOS

NUMERO Y NOMBRE DEL PROGRAMA:		43 - EDUCACIÓN RESPONSABLE E INCLUYENTE	
NOMBRE DEL PROCESO:		PLANEACION Y ADMINISTRACION DE LA GESTION INTERNA	
CLAVE PROGRAMATICA:		2111121L4N022525606C	
UNIDAD RESPONSABLE:	INSTITUTO DE BECAS Y ESTÍMULOS EDUCATIVOS DEL ESTADO DE SONORA	UNIDAD EJECUTORA:	DIRECCIÓN GENERAL
OBJETIVO DEL PROCESO:		PLANEAR COORDINAR Y EJECUTAR LAS GESTIONES PERTINENTES PARA EL OTORGAMIENTO DE BECAS Y ESTIMULOS	

DATOS DEL INDICADOR

NOMBRE INDICADOR:		REUNIONES DE LA ALTA DIRECCIÓN DEL INSTITUTO.	
UNIDAD DE MEDIDA:	REUNIÓN	TIPO:	ESTRATÉGICO
RESULTADO ESPERADO:		LLEVAR ACABO REUNIONES DE LA ALTA DIRECCIÓN DE ACUERDO A LA META ANUAL.	
FORMULA CALCULO:		REUNIONES REALIZADAS/ META ANUAL*100	
INTERPRETACION:		PORCENTAJE DE REUNIONES REALIZADAS RESPECTO A LA META ANUAL.	
DIMENSION DEL INDICADOR:	EFICIENCIA	SENTIDO:	ASCENDENTE
VALOR:	ACUMULABLE	FRECUENCIA MEDICION:	MENSUAL


AVANCE DEL INDICADOR: META ANUAL	AVANCE DEL TRIMESTRE			TRIMESTRE			TRIMESTRE 2	SEMAFORO
	PROGRAMADO	ALCANZADO	%	PROGRAMADO	ALCANZADO	%	AVANCE RESPECTO DE LA META ANUAL	
12	3	3	100	6	6	100	50	
EVALUACIÓN CUALITATIVA		Se está trabajando para cumplir oportunamente con las reuniones						
PROSPECTIVA		se espera cumplir oportunamente con todas las reuniones programadas						
FACTOR DE COMPARACIÓN		reuniones realizadas/reuniones autorizadas por 100						

	GOBIERNO DEL ESTADO DE SONORA FICHA TÉCNICA PARA SEGUIMIENTO Y EVALUACION DE INDICADORES DE PROYECTOS Y PROCESOS
--	---

NUMERO Y NOMBRE DEL PROGRAMA:		43 - EDUCACIÓN RESPONSABLE E INCLUYENTE	
NOMBRE DEL PROCESO:		PLANEACION Y ADMINISTRACION DE LA GESTION INTERNA	
CLAVE PROGRAMATICA: 2111121L4ND22525606C			
UNIDAD RESPONSABLE:	INSTITUTO DE BECAS Y ESTÍMULOS EDUCATIVOS DEL ESTADO DE SONORA	UNIDAD EJECUTORA:	DIRECCIÓN GENERAL
OBJETIVO DEL PROCESO:		PLANEAR COORDINAR Y EJECUTAR LAS GESTIONES PERTINENTES PARA EL OTORGAMIENTO DE BECAS Y ESTÍMULOS	

DATOS DEL INDICADOR			
NOMBRE INDICADOR:		REUNIÓN DE JUNTA DIRECTIVA DEL INSTITUTO.	
UNIDAD DE MEDIDA:	REUNIÓN	TIPO:	ESTRATÉGICO
RESULTADO ESPERADO:		CUMPLIR CON EL PROGRAMA DE REUNIONES DE LA JUNTA DIRECTIVA	
FORMULA CALCULO:		REUNIONES REALIZADAS/REUNIONES PROGRAMADAS*100	
INTERPRETACION:		PORCENTAJE DE REUNIONES REALIZADAS RESPECTO A LA META ANUAL	
DIMENSION DEL INDICADOR:	EFICIENCIA	SENTIDO:	ASCENDENTE
VALOR:	ACUMULABLE	FRECUENCIA MEDICION:	MENSUAL

AVANCE DEL INDICADOR:				TRIMESTRE			TRIMESTRE 2	SEMAFORO
META ANUAL	AVANCE DEL TRIMESTRE			AVANCE ACUMULADO			AVANCE RESPECTO DE LA META ANUAL	
	PROGRAMADO	ALCANZADO	%	PROGRAMADO	ALCANZADO	%		
4	1	1	100	2	2	100	50	verde
EVALUACIÓN CUALITATIVA				Se está trabajando para cumplir oportunamente con la fecha programada de las reuniones				
PROSPECTIVA				Se espera cumplir oportunamente con las próximas fechas				
FACTOR DE COMPARACIÓN				Reuniones realizadas/Reuniones autorizadas *100				

	GOBIERNO DEL ESTADO DE SONORA FICHA TECNICA PARA SEGUIMIENTO Y EVALUACION DE INDICADORES DE PROYECTOS Y PROCESOS
---	---

NUMERO Y NOMBRE DEL PROGRAMA:		43 - EDUCACIÓN RESPONSABLE E INCLUYENTE	
NOMBRE DEL PROCESO:		PLANEACION Y ADMINISTRACION DE LA GESTION INTERNA	
CLAVE PROGRAMATICA:		211112114N022525606C	
UNIDAD RESPONSABLE:	INSTITUTO DE BECAS Y ESTÍMULOS EDUCATIVOS DEL ESTADO DE SONORA	UNIDAD EJECUTORA:	DIRECCIÓN GENERAL
OBJETIVO DEL PROCESO:		PLANEAR COORDINAR Y EJECUTAR LAS GESTIONES PERTINENTES PARA EL OTORGAMIENTO DE BECAS Y ESTIMULOS	

DATOS DEL INDICADOR			
NOMBRE INDICADOR:		RECURSOS EJERCIDOS	
UNIDAD DE MEDIDA:	PESOS	TIPO:	PROGRAMÁTICO
RESULTADO ESPERADO:		APLICAR EL RECURSO AUTORIZADO EN EL PRESUPUESTO DE EGRESOS DEL 2016	
FORMULA CALCULO:		RECURSOS EJERCIDOS/RECURSOS AUTORIZADOS*100	
INTERPRETACION:		MIDE EL PORCENTAJE DE RECURSOS EJERCIDOS EN RELACIÓN CON LOS RECURSOS AUTORIZADOS	
DIMENSION DEL INDICADOR:	EFICIENCIA	SENTIDO:	ASCENDENTE
VALOR:	ACUMULABLE	FRECUENCIA MEDICION:	MENSUAL

AVANCE DEL INDICADOR:				TRIMESTRE			TRIMESTRE 2	SEMAFORO
META ANUAL	AVANCE DEL TRIMESTRE			AVANCE ACUMULADO			AVANCE RESPECTO DE LA META ANUAL	
	PROGRAMADO	ALCANZADO	%	PROGRAMADO	ALCANZADO	%		
81013787	13489650	75006748.06	556.01	80542573	75084862.05	93.22	92.68	
EVALUACIÓN CUALITATIVA		Los recursos se aplicaron considerando que estuvieran autorizados						
PROSPECTIVA		Los recursos se aplicaron considerando las políticas de austeridad						
FACTOR DE COMPARACIÓN		recurso aplicado/recurso autorizado*100						