

Sistema Estatal de Evaluación

ETCA-I-07

Estado Analítico del Activo

INSTITUTO DE BECAS Y ESTÍMULOS EDUCATIVOS DEL ESTADO DE SONORA

Del 1 de Enero al 30 de Junio de 2017

(PESOS)

TRIMESTRE: SEGUNDO

Concepto	Saldo Inicial 1	Cargos del Período 2	Abonos del Período 3	Saldo Final 4 (1+2-3)	Variación del Período (4-1)
ACTIVO	88,217,251.43	374,701,907.05	440,348,195.74	22,570,962.74	-65,646,288.69
Activo Circulante	15,419,608.38	329,536,755.25	342,025,909.70	2,930,453.93	-12,489,154.45
Efectivo y Equivalentes	15,150,108.38	214,625,289.49	227,114,578.94	2,660,818.93	-12,489,289.45
Derechos a Recibir Efectivo o Equivalentes	269,500.00	114,911,465.76	114,911,330.76	269,635.00	135.00
Derechos a Recibir Bienes o Servicios				0.00	0.00
Inventarios				0.00	0.00
Aimacenes				0.00	0.00
Estimación por Pérdida o Deterioro de Activos Circulantes				0.00	0.00
Otros Activos Circulantes				0.00	0.00
Activo No Circulante	72,797,643.05	45,165,151.80	98,322,286.04	19,640,508.81	-53,157,134.24
Inversiones Financieras a Largo Plazo	72,630,033.72	44,829,811.06	97,991,891.17	19,467,953.61	-53,162,080.11
Derechos a Recibir Efectivo o Equivalentes a Largo Plazo				0.00	0.00
Bienes Inmuebles, Infraestructura y Construcciones en Proceso				0.00	0.00
Bienes Muebles	592,889.13	41,218.00	330,394.87	303,692.26	-289,176.87
Activos Intangibles				0.00	0.00
Depreciación, Deterioro y Amortización Acumulada de Bienes	-426,771.80	294,122.74		-132,649.06	294,122.74
Activos Diferidos	1,512.00			1,512.00	0.00
Estimación por Pérdida o Deterioro de Activos no Circulantes				0.00	0.00
Otros Activos no Circulantes				0.00	0.00

Bajo protesta de decir verdad declaramos que los Estados Financieros y sus Notas, son razonablemente correctos y son responsabilidad del emisor.

C.P. JORGÉ RAFAEL IBARRA PÉREZ
DIRECTOR DE PLANEACIÓN Y ADMINISTRACIÓN

MTRO. JOSÉ LUIS IBARRA APODACA
DIRECTOR GENERAL

Sistema Estatal de Evaluación
 Estado Analítico de la Deuda y Otros Pasivos
INSTITUTO DE BECAS Y ESTÍMULOS EDUCATIVOS DEL ESTADO DE SONORA
 Del 1 de Enero al 30 de Junio de 2017

ETCA-I-08

(PESOS)

TRIMESTRE: SEGUNDO

DENOMINACIÓN DE LAS DEUDAS	MONEDA DE CONTRATACIÓN	INSTITUCIÓN O PAÍS ACREEDOR	SALDO INICIAL DEL PERIODO	SALDO FINAL DEL PERIODO
DEUDA PÚBLICA				
Corto Plazo				
Deuda Interna			0.00	0.00
Instituciones de Crédito			0.00	0.00
Títulos y Valores				
Arrendamientos Financieros				
Deuda Externa			0.00	0.00
Organismos Financieros Internacionales			0.00	
Deuda Bilateral				
Títulos y Valores				
Arrendamientos Financieros				
Subtotal Corto Plazo			0.00	0.00
Largo Plazo				
Deuda Interna			0.00	0.00
Instituciones de Crédito				
Títulos y Valores				
Arrendamientos Financieros				
Deuda Externa			0.00	0.00
Organismos Financieros Internacionales				
Deuda Bilateral				
Títulos y Valores				
Arrendamientos Financieros				
Subtotal Largo Plazo			0.00	0.00
Otros Pasivos			13,598,154.83	10,101,067.81
Total Deuda y Otros Pasivos			13,598,154.83	10,101,067.81

Bajo protesta de decir verdad declaramos que los Estados Financieros y sus Notas, son razonablemente correctos y son responsabilidad del emisor.

C.P. JORGE RAFAEL IBARRA PÉREZ
 DIRECTOR DE PLANEACIÓN Y ADMINISTRACIÓN

MTRO. JOSÉ LUIS IBARRA APUDACA
 DIRECTOR GENERAL

Informe Analítico de la Deuda Pública y Otros Pasivos - LDF
INSTITUTO DE BECAS Y ESTIMULOS EDUCATIVOS DEL ESTADO DE SONORA
 Del 1 de Enero al 30 de Junio de 2017

TRIMESTRE: SEGUNDO

(PESOS)

Denominación de la Deuda Pública y Otros Pasivos (c)	Saldo al 31 de diciembre de 2015 (d)	Disposiciones del Periodo (e)	Anulaciones del periodo (f)	Revaluaciones, Reclasificaciones y Otros Ajustes (g)	Saldo Final del Periodo (h) = (d) + (e) - (f) + (g)	Pago de Intereses del Periodo (i)	Pago de Comisiones y demás costos asociados durante el Periodo (j)
1. Deuda Pública (1A+1B)							
A. Corto Plazo (1A-1+1A-2)							
a1) Instituciones de Crédito							
a2) Títulos y Valores							
a3) Instrumentos Financieros							
B. Largo Plazo (1B-1+1B-2)							
b1) Instituciones de Crédito							
b2) Títulos y Valores							
b3) Arrendamiento Financiero							
2. Otros Pasivos	13,384,134.83				10,101,067.31		
3. Total de la Deuda Pública y Otros Pasivos (1+2)	13,384,134.83				10,101,067.31		
4. Otros Contingentes e Informativos							
5. Deuda Contingente 1							
6. Deuda Contingente 2							
7. Deuda Contingente 3X							
8. Valor de Instrumentos Bajo Seguro Como 2 (Informativos)							
A. Instrumento Bajo Seguro Como 1							
B. Instrumento Bajo Seguro Como 2							
C. Instrumento Bajo Seguro Como 3X							

Se refiere a cualquier financiamiento en fuente o garantía de pago definida, que sea asumida de manera solitaria o subsidiaria por las Entidades Federativas con sus Municipios, organismos descentralizados y empresas de participación estatal mayoritaria y locales, locales a municipales, y por los Municipios con sus respectivas empresas descentralizadas y empresas de participación municipal mayoritaria.
 Se refiere al valor del Bono Cuelin Cero que resulta el pago de los créditos asociados al mismo (Autos).

Obligaciones a Corto Plazo (A)	Monte Contratado (i)	Tasa de Interés (j)	Comisiones y Costos Relacionados (k)	Tasa Efectiva (l)
3. Obligaciones a Corto Plazo (Informativo)				
A. Grupos 1				
B. Grupos 2				
C. Grupos 3X				

C.P. JORGE RAFAEL IBARRA PÉREZ
 DIRECTOR DE PLANEACIÓN Y ADMINISTRACIÓN


MTR. JOSÉ LUIS BARRA APODACA
 DIRECTOR GENERAL


Sistema Estatal de Evaluación
Informe Analítico de Obligaciones Diferentes de Financiamientos – LDF
INSTITUTO DE BECAS Y ESTÍMULOS EDUCATIVOS DEL ESTADO DE SONORA
 Del 1 de Enero al 30 de Junio de 2017

ETCA-I-10

TRIMESTRE: SEGUNDO

Denominación de las Obligaciones Diferentes de Financiamiento (c)	Fecha del Contrato (d)	Fecha de inicio de operación del proyecto (e)	Fecha de vencimiento (f)	Monto de la inversión pactado (g)	Plazo pactado (h)	Monto promedio mensual del pago de la contraprestación (i)	Monto promedio mensual del pago de la contraprestación correspondiente al pago de inversión (j)	Monto pagado de la inversión al XX de XXXXXX de 2017 (k)	Monto pagado de la inversión actualizado al XX de XXXXXX de 2017 (l)	Saldo pendiente por pagar de la inversión al XX de XXXXXX de 2017 (m = g - l)
A. Asociaciones Público Privadas (APP's) (A+a+b+c+d) a) APP 1 b) APP 2 c) APP 3 d) APP XX										
B. Otros Instrumentos (B+b+b+c+d) a) Otro Instrumento 1 b) Otro Instrumento 2 c) Otro Instrumento 3 d) Otro Instrumento XX										
C. Total de Obligaciones Diferentes de Financiamiento (C=A+B)										


C.P. JORGE RAFAEL IBARRA PÉREZ
 DIRECTOR DE PLANEACIÓN Y ADMINISTRACIÓN


MTRO. JOSÉ LUIS IBARRA APODACA
 DIRECTOR GENERAL

Sistema Estatal de Evaluación
Informe sobre Pasivos Contingentes
INSTITUTO DE BECAS Y ESTÍMULOS EDUCATIVOS DEL ESTADO DE SONORA
Al 30 de Junio de 2017
(PESOS)

ETCA-I-11

TRIMESTRE: SEGUNDO

A Corto Plazo


NO EXISTEN PASIVOS CONTINGENTES AL CIERRE DEL
TRIMESTRE


A Mediano Plazo

INFORME SOBRE PASIVOS CONTINGENTES: Informar las obligaciones que tienen su origen en hechos específicos e independientes del pasado que en el futuro pueden ocurrir o no, y de acuerdo con lo que acontezca, desaparecen o se convierten en pasivos reales por ejemplo, juicios, garantías, avelos, costos de planes de pensiones, jubilaciones, etc.

A Largo Plazo

Bajo protesta de decir verdad declaramos que los Estados Financieros y sus Notas, son razonablemente correctos y son responsabilidad del emisor


C.P. JORGE RAFAEL IBARRA PÉREZ
DIRECTOR DE PLANEACIÓN Y ADMINISTRACIÓN


MTRO. JOSÉ LUIS IBARRA APODACA
DIRECTOR GENERAL

Sistema Estatal de Evaluación
 Notas a los Estados Financieros
 INSTITUTO DE BECAS Y ESTÍMULOS EDUCATIVOS DEL ESTADO DE SONORA
 AL 30 DE JUNIO DE 2017
 (PESOS)

ETCA-I-12

TRIMESTRE: SEGUNDO

NOTAS A LOS ESTADOS FINANCIEROS

Con el propósito de dar cumplimiento a los artículos 46 y 49 de la Ley General de Contabilidad Gubernamental, los entes públicos deberán acompañar notas a los estados financieros cuyos rubros así lo requieran teniendo presente los postulados de revelación suficiente e importancia relativa con la finalidad, que la información sea de mayor utilidad para los usuarios.

a) NOTAS DE DESGLOSE

I) NOTAS AL ESTADO DE SITUACIÓN FINANCIERA

Activo

Efectivo y Equivalentes

Este rubro se integra de la siguiente manera al 30 de Junio de 2017 y 31 de Diciembre de 2016:

Cuenta	Concepto	Concepto	2017	2016
1111-2	FONDOS FIJOS DE CAJA			
1112-1-4	BANAMEX 093	BECALOS	\$ 5,000.00	\$ 5,000.00
1112-1-6	BBVA BANCOMER 0159	GASTO OPERATIVO	\$ -	\$ 912,297.20
1112-1-10	BBVA BANCOMER 381	GUARDERIA ABC	\$ 712,623.93	\$ 8,294,110.93
1112-1-11	BBVA BANCOMER 449	APORTACIONES	\$ 9,083.54	\$ 4,927.53
1112-1-7	INVERSION BANAMEX		\$ 14,775.01	\$ 3,920.63
1112-1-8	BANAMEX INVERSION		\$ -	\$ 0.00
1112-1-9	BANAMEX CTA 4778780	GESTION LEGISLATIVA	\$ 227,215.98	\$ 3,579,221.41
1112-4-001	BANAMEX CTA. 3427823	DISPERSORA	\$ 23,405.08	\$ 86,573.88
1112-5-001	BANAMEX CTA. 8149217	GASTO OPERATIVO	\$ 271,123.14	\$ 339,886.80
1112-1-12	SANTANDER 462	BECALOS	\$ 722,130.00	\$ 1,924,170.00
1112-4-002	SANTANDER	DISPERSORA	\$ 12,000.00	
1112-1-13	SCOTIABANK	GASTO OPERATIVO	\$ 663,462.25	
Total Efectivo e Inversiones			\$ 2,660,818.93	\$ 15,150,108.38

El saldo que se refleja en la cuenta de Efectivo y Equivalentes corresponde principalmente:

BIENES MUEBLES, INMUEBLES E INTANGIBLES: \$ 303,692.26

Bienes Muebles	303,692.26
Muebles de Oficina y Estantería	237,134.01
Equipo de Computo y Tecnología de la Información	34,098.25
Equipo de Refrigieraación	32,460.00
Depreciación, Deterioro y Amortización Acumulada de Bienes	- 132,649.06
Depreciación, Deterioro y Amortización Acumulada de Bienes	- 132,649.06

En el mes de Junio se adquirieron 2 minisplit por la cantidad de \$13,320.00 y a su vez se dieron de baja dos equipos por la cantidad de \$9,596.00

ACTIVOS DIFERIDOS (Depósitos en Garantía)

\$ 1,512.00

Este saldo se compone de Depósitos en Garantía por concepto de servicios (Comisión Federal de Electricidad) y arrendamiento de bienes inmuebles.

Pasivos**CUENTAS POR PAGAR A CORTO PLAZO**

a) El saldo de la cuentas por pagar a corto plazo se compone de las siguientes cuentas:

Contribuciones por Pagar:

\$ 6,948.08

Este saldo representa las retenciones de empleados pagaderas en el mes siguiente.

Otras cuentas por pagar a corto plazo:

\$ 10,094,119.73

otros pasivos temporales

Total Cuentas Por Pagar a Corto Plazo

\$ 10,101,067.81

II) NOTAS AL ESTADO DE ACTIVIDADES**Ingresos de Gestión**

Ingresos por Venta de Bienes y Servicios

Participación, Aportaciones, Transferencias, Asignaciones y Otras Ayudas

114,645,822.50

Participación, Aportaciones, Transferencias, Asignaciones y Otras Ayudas

72,000,000.00

Transferencia, Asignaciones, Subsidios y Otras Ayudas

42,645,822.50

Ingresos Financieros

8.83

Otros Ingresos y Beneficios Varios

RECURSO

13,146.96

13,155.79

Total de Ingresos y otros Beneficios

114,658,978.29

Gastos y Otras Pérdidas**Gastos de Funcionamiento**

\$ 675,590.14

Servicios Personales

459,509.40

Materiales y Suministros

77,733.54

Servicios Generales

138,347.20

Transferencia, Asignaciones, Subsidios y Otras Ayudas

\$105,062,111.12

Transferencias Internas y Asignaciones al Sector Público

105,062,111.12

Otros Gastos y Pérdidas Extraordinarias

\$ 8,476.13

Estimaciones, Depreciaciones, Deterioros, Obsolescencia y Amortizaciones

8,374.13

Otros Gastos

102.00

Resultado Del Ejercicio

8,912,800.90

Concepto	2017	2016
Flujos de Efectivo de las Actividades de Operación		
Origen		
Impuestos	\$114,645,822.50	\$198,497,750.04
participaciones y aportaciones	\$72,000,000.00	\$80,000,000.00
Transferencias, Asignaciones y Subsidios y Otras Ayudas	\$42,645,822.50	\$104,750,623.89
Otros Orígenes de Operación		\$13,747,126.15
Aplicación	\$127,136,111.95	\$184,687,063.19

Servicios Personales	\$459,509.40	\$1,358,972.19
Materiales y Suministros	\$77,733.54	\$191,413.31
Servicios Generales	\$138,347.20	\$391,281.82
Ayudas Sociales	\$105,062,111.12	\$182,746,395.87
Otras Aplicaciones de Operación	\$21,397,410.69	
Flujos Netos de Efectivo por Actividades de Operación	-\$12,489,289.45	\$13,810,686.85
Flujos de Efectivo de las Actividades de Inversión		
Origen		
Bienes Inmuebles, Infraestructura y Construcciones en Proceso		
Bienes Muebles		-\$19,662.00
Otros Orígenes de Inversión		
Aplicación		
Bienes Inmuebles, Infraestructura y Construcciones en Proceso		
Bienes Muebles		
Otras Aplicaciones de Inversión		
Flujos Netos de Efectivo por Actividades de Inversión	\$0.00	-\$19,662.00
Flujo de Efectivo de las Actividades de Financiamiento		
Origen		
Externo		
Otros Orígenes de Financiamiento	\$0.00	\$0.00
Aplicación		
Servicios de la Deuda		
Interno		
Externo		
Otras Aplicaciones de Financiamiento	\$0.00	\$0.00
Flujos netos de Efectivo por Actividades de Financiamiento	\$0.00	\$0.00
Incremento/Disminución Neta en el Efectivo y Equivalentes al Efectivo		
Efectivo y Equivalentes al Efectivo al Inicio del Ejercicio	-\$12,489,289.45	\$13,791,024.85
Efectivo y Equivalentes al Efectivo al Final del Ejercicio	\$15,150,108.38	\$1,359,083.53
	\$2,660,818.93	\$15,150,108.38

B) NOTAS DE MEMORIA

CUENTAS DE ORDEN PRESUPUESTARIAS

LEY DE INGRESOS

LEY DE INGRESOS ESTIMADA

LEY DE INGRESOS POR EJECUTAR

MODIFICACION A LEY DE INGRESOS ESTIMADA

LEY DE INGRESOS DEVENGADA

LEY DE INGRESOS RECAUDADA

PRESUPUESTO DE EGRESOS

PRESUPUESTO DE EGRESOS APROBADO

PRESUPUESTO DE EGRESOS POR EJERCER

PRESUPUESTO DE EGRESOS MODIFICADO

PRESUPUESTO DE EGRESOS COMPROMETIDO

PRESUPUESTO DE EGRESOS DEVENGADO

PRESUPUESTO DE EGRESOS EJERCIDO

PRESUPUESTO DE EGRESOS PAGADO

2017

2016

	\$81,748,263.00	\$81,013,787.00
	\$40,239,642.99	\$1,672,551.53
	\$73,137,202.49	\$105,064,093.89
	\$114,645,822.50	\$184,750,623.89
	\$114,645,822.50	\$184,750,623.89
	\$81,048,263.00	\$81,013,787.00
	\$56,884,574.23	\$1,130,002.03
	\$73,137,202.49	\$104,822,940.22
	\$97,300,891.26	\$184,706,725.19
	\$97,300,891.26	\$184,706,725.19
	\$97,300,891.26	\$184,706,725.19
	\$97,300,891.26	\$184,706,725.19

C) NOTAS DE GESTION ADMINISTRATIVA

Instituto de Becas y Estímulos Educativos del Estado de Sonora
Notas a los estados financieros
Al 30 de Junio de 2017

NOTA 1 INTRODUCCIÓN

CONSTITUCIÓN Y ACTIVIDAD DEL INSTITUTO

De acuerdo a Ley que Regula el Otorgamiento de Becas y Estímulos Educativos del Estado de Sonora, publicada en el Boletín Oficial del Gobierno del

NOTA 2 PANORAMA ECONÓMICO Y FINANCIERO

Ante la elevada marginación que se estaba presentando, las familias no podían sostener a sus hijos en los centros de estudio ya que por los escasos ingresos los alumnos tenían que desertar de las escuelas para contribuir con los ingresos familiares esto originó que se pensara en otorgar apoyos y becas a los estudiantes sonorenses.

NOTA 3 Autorización e Historia

El Instituto tiene las atribuciones siguientes:

- I.- Definir, en coordinación con la Secretaría, los lineamientos, criterios y procedimientos necesarios para la tramitación, otorgamiento, negativa y
- II.- Establecer y promover esquemas de vinculación con y entre las dependencias, entidades e instituciones públicas, y los sectores privado y social, que
- III.- Integrar y difundir la información de todos los programas de becas y estímulos educativos disponibles en el Estado, incluyendo tanto los del sector
- IV.- Promover y, en su caso, implementar esquemas para garantizar una operación y administración transparente y eficiente de las becas y estímulos
- V.- Procesar, analizar y resolver sobre las solicitudes o cancelaciones de becas y estímulos educativos que otorgue el Gobierno del Estado,
- VI.- Diseñar y, en su caso, implementar y administrar nuevos programas de becas y estímulos educativos en el Estado, promoviendo la participación de los
- VII.- Promover la regionalización de los programas de becas y estímulos educativos disponibles en el Estado, así como la atención local de los becarios y

NOTA 4 Organización y objeto social

Para el cumplimiento de sus atribuciones, el Instituto cuenta con la siguiente estructura:

- I. La Junta Directiva
- II. La Dirección General
- III. Los Comités Regionales; y
- IV. El Consejo de Transparencia

El control y vigilancia de la operación de la entidad está a cargo de:

- Las actividades de control, evaluación y vigilancia del Instituto quedarán a cargo, en el ámbito de sus respectivas competencias, del Órgano de Control

NOTA 5 PRINCIPALES POLÍTICA Y PRÁCTICA CONTABLES

A continuación se presenta un resumen de las políticas contables y prácticas más significativas utilizadas en la preparación de los estados financieros:

a) Antecedentes

El 30 de Junio de 2008 se publicó en el Diario Oficial de la Federación la Ley General de Contabilidad Gubernamental (LGCG), que entró en vigor el 01 de

La LGCG tiene como objeto establecer los criterios generales que regirán la contabilidad gubernamental y la emisión de la información financiera de los

Para lo cual fue creado el Consejo Nacional de Armonización Contable (CONAC), como órgano de coordinación para la armonización de la contabilidad

Los instrumentos normativos, contables, económicos y financieros que emite el CONAC deben ser implementados por los entes públicos, a través de las

Marco contable regulatorio.

Como resultado del análisis que se ha efectuado al conjunto de disposiciones emanadas de la LGCG y las publicaciones y acuerdos de la CONCAC, en

Se tiene la obligación de realizar registros contables con base acumulativa y en apego al Marco Conceptual, Postulados Básicos, Normas y Metodología

- Marco Conceptual
- Postulados Básicos de Contabilidad Gubernamental
- Clasificador por Objeto del Gasto
- Clasificador por Tipo de Gasto
- Clasificador por Rubro de Ingresos
- Catálogo de Cuentas de Contabilidad
- Momentos Contables de los Egresos
- Momentos Contables de los Ingresos
- Manual de Contabilidad Gubernamental

b) **Base para la preparación de los Estados Financieros**

Los estados financieros están preparados de acuerdo con los principios básicos de contabilidad gubernamental derivados de la normatividad aplicable para Por disposiciones contenidas en los principios de contabilidad gubernamental, la Entidad no reconoce los efectos de la inflación en la información

NOTA 6 Políticas contables significativas

- 1) El recurso presupuestal con el que opera el Instituto, le es asignado a través de la Secretaría de Educación y Cultura.
- 2) La entidad para el cumplimiento de sus metas realiza sus procesos de asignación de becas a través de Convocatorias por ciclo escolar, utilizando
- 3) El Personal de la Entidad se encuentre adscrito a la Secretaría de Educación y Cultura.
- 4) Cuentas por Cobrar: No existe una reserva para cuentas incobrables, aquellas que se presentaran como irrecuperables se cancelarán en el ejercicio en
- 5) Mobiliario y Equipo: Las inversiones en activo fijo se están registrando de acuerdo al las normas y criterios que establece la conac durante el mes de
- 6) Inmuebles: Lo referente al inmueble es un comodato por parte del Gobierno del Estado de Sonora, que se ocupa como oficinas para la dirección y
- 7) Cuentas por pagar a corto plazo: En este renglón se registran las aportaciones económicas que realizan Diputados Locales, para otorgar becas a
- 8) Ingresos: Los ingresos registran en la fecha que son entregados por parte de la Secretaría de Hacienda.
- 9) Egresos: Los egresos se registran al momento que se devengan, afectando el presupuesto de egresos como recursos comprometidos.
- 10) Entorno Fiscal: La Entidad no es sujeta al Impuesto Sobre la Renta, sin embargo tiene la obligación de retener el Impuesto Sobre la Renta y a exigir. Además, la Entidad no es contribuyente del Impuesto al Valor Agregado, por lo que reconoce como parte del gasto el impuesto al Valor Agregado que le
- 11) Control Presupuestal: La entidad observa a través de su sistema contable el control de sus ingresos y el ejercicio presupuestal del gasto, analizando

NOTA 7 Posición en Moneda extranjera y protección por riesgo cambiario.

No aplica al Instituto de Becas.

NOTA 8 Reporte Analítico del Activo

Concepto	Saldo Inicial 1	Cargos del Periodo 2	Abonos del Periodo 3	Saldo Final 4 (1+2-3)	Variación del Periodo (4-1)
ACTIVO	88,217,251.43	374,701,907.05	440,348,195.74	22,570,962.74	-65,646,288.69
Activo	15,419,608.38	329,536,755.25	342,025,909.70	2,930,452.93	-12,489,154.45
Efectivo y Equivalentes	15,150,108.38	214,625,289.49	227,114,578.94	2,660,818.93	-12,488,289.45
Derechos a Recibir Efectivo o Equivalentes	269,500.00	114,911,465.76	114,911,330.76	269,635.00	135.00
Activo No Circulante	72,797,643.05	45,165,151.80	98,322,286.04	19,640,508.81	-53,157,134.24
Inversiones	72,630,033.72	44,829,811.05	97,991,891.17	19,467,953.61	-53,162,080.11
Bienes Muebles	592,869.13	41,218.00	330,394.67	303,692.26	-289,176.87
Activos Intangibles				0.00	0.00
Depreciación, Deterioro y Amortización Acumulada de Bienes Activos Diferidos	-426,771.80	294,122.74		-132,649.06	294,122.74
	1,512.00			1,512.00	0.00

NOTA 9 Fideicomisos, Mandatos y Análogos

Fideicomiso Número 116 812-4 Banamex. Cta. 509345-5 Manejo Recurso Federal
Cta. 509344-7 Manejo Recurso Estatal.

NOTA 10 Reporte de Recaudación

No aplica al Instituto de Becas

NOTA 11 Información sobre la Deuda y el reporte Analítico de la Deuda

No aplica al Instituto de Becas

NOTA 12 Calificaciones otorgadas

No aplica al Instituto de Becas

NOTA 13 Proceso de Mejora

No aplica al Instituto de Becas

NOTA 14 Información por Segmento

No aplica al Instituto de Becas

NOTA 15 Eventos Posteriores al cierre.


No aplica al Instituto de Becas.

NOTA 16 Partes Relacionadas


No aplica al Instituto de Becas

NOTA 17 Responsabilidad sobre la presentación Razonable de los Estados Financieros

Corresponde a los preparadores de la información Financiera del Instituto



MTR. JOSÉ LUIS IBARRA ARODACA
DIRECTOR GENERAL



C.P. JORGE RAFAEL IBARRA PÉREZ
DIRECTOR DE PLANEACIÓN Y ADMINISTRACIÓN