

## INSTITUTO DE BECAS Y ESTÍMULOS EDUCATIVOS DEL ESTADO DE SONORA

Del 1 de Enero al 30 de Junio de 2017

TRIMESTRE: SEGUNDO

(PESOS)

Rubros de los Ingresos	Ingresos Estimado Original Anual (1)	Ampliaciones y Reducciones (+ o -) (2)	Ingresos Modificado Anual (3= 1 +2)	Ingresos Devengado Acumulado (4)	Ingresos Recaudado Acumulado (5)	Diferencia (6= 5 - 1)
Impuestos	0	0	0	0	0	0
Cuotas y Aportaciones de Seguridad Social	0	0	0	0	0	0
Contribuciones de Mejoras	0	0	0	0	0	0
Derechos	0	0	0	0	0	0
Productos	0	0	0	0	0	0
Comienzo	0	0	0	0	0	0
Capital	0	0	0	0	0	0
Aprocheamientos	0	0	0	0	0	0
Corriente	0	0	0	0	0	0
Capital	0	0	0	0	0	0
Ingresos por Ventas de Bienes y Servicios	700,000	0	700,000	0	0	-700,000
Participaciones y Aportaciones	0	0	0	0	0	0
Transferencias, Asignaciones, Subsidios y Otras Ayudas FEDERALES	0	72,000,000	72,000,000	72,000,000	72,000,000	72,000,000
Transferencias, Asignaciones, Subsidios y Otras Ayudas ESTATALES	81,048,263	1,137,202	82,185,465	42,645,823	42,645,823	-36,402,441
Ingresos Derivados de Financiamientos	0	0	0	0	0	0
<b>Total</b>	<b>81,748,263</b>	<b>73,137,202</b>	<b>154,885,465</b>	<b>114,645,823</b>	<b>114,645,823</b>	<b>32,897,560</b>
					<b>Ingresos Excedentes 1</b>	<b>32897560.5</b>

## INSTITUTO DE BECAS Y ESTIMULOS EDUCATIVOS DEL ESTADO DE SONORA

Del 1 de Enero al 30 de Junio de 2017

(PESOS)

TRIMESTRE: SEGUNDO

Estado Analítico de Ingresos	Ingresos Original Anual (1)	Ampliaciones y Reducciones (+ ó -) (2)	Ingresos Modificado Anual (3= 1+2)	Ingresos Devengado Acumulado (4)	Ingresos Recaudado Acumulado (5)	Diferencia (6= 5 - 1)
<b>Por Fuente de Financiamiento</b>						
<b>Ingresos del Gobierno</b>	0	0	0	0	0	0
Impuestos	0	0	0	0	0	0
Contribuciones de Mejoras	0	0	0	0	0	0
Derechos	0	0	0	0	0	0
Productos	0	0	0	0	0	0
Corriente	0	0	0	0	0	0
Capital	0	0	0	0	0	0
Aprovechamientos	0	0	0	0	0	0
Corriente	0	0	0	0	0	0
Capital	0	0	0	0	0	0
Participaciones y Aportaciones	0	0	0	0	0	0
Transferencias, Asignaciones, Subsidios y Otras Ayudas	0	0	0	0	0	0
<b>Ingresos de Organismos y Empresas</b>	81,748,263	73,137,202	154,885,465	114,645,823	114,645,823	32,897,560
Cuotas y aportaciones de Seguridad Social	0	0	0	0	0	0
Ingresos por ventas de Bienes y Servicios	700,000	0	700,000	700,000	700,000	-700,000
Transferencias, Asignaciones, Subsidios y Otras Ayudas, <b>FEDERALES</b>	0	72,000,000	72,000,000	72,000,000	72,000,000	72,000,000
Transferencias, Asignaciones, Subsidios y Otras Ayudas, <b>ESTATALES</b>	81,048,263	1,137,202	82,185,465	42,645,823	42,645,823	-38,402,441
<b>Ingresos derivados de Financiamiento</b>	0	0	0	0	0	0
Ingresos Derivados de Financiamientos	0	0	0	0	0	0
<b>Total</b>	81,748,263	73,137,202	154,885,465	114,645,823	114,645,823	32,897,560
					Ingresos Excedentes 1	32,897,559.90

C.P. JORGE RAFAEL BARRA PÉREZ  
DIRECTOR DE PLANEACIÓN Y ADMINISTRACIÓN

MITRO. JOSE JOAQUIN BARRA APODACA  
DIRECTOR GENERAL

**Sistema Estatal de Evaluación**  
**Estado Analítico de Ingresos Detallado – LDF**  
**INSTITUTO DE BECAS Y ESTÍMULOS EDUCATIVOS DEL ESTADO DE SONORA**  
**Del 1 de Enero al 30 de Junio de 2017**  
**(PESOS)**

ETCA-II-02

**TRIMESTRE: SEGUNDO**


Concepto (c)	Ingreso					Diferencia (e)
	Estimado (d)	Ampliaciones/ (Reducciones)	Modificado	Devengado	Recaudado	
Ingresos de Libre Disposición						
A. Ingresos						
B. Cuotas y Aportaciones de Seguridad Social						
C. Contribuciones de Mejoras						
D. Derechos						
E. Productos						
F. Aprovechamientos						
G. Ingresos por Ventas de Bienes y Servicios						
H. Participaciones	700,000.00		700,000.00			700,000.00
(H1) + (H2) + (H3) + (H4) + (H5) + (H6) + (H7) + (H8) + (H9) + (H10) + (H11)						
(H1) Fondo General de Participaciones						
(H2) Fondo de Fomento Municipal						
(H3) Fondo de Fiscalización y Recaudación						
(H4) Fondo de Compensación						
(H5) Fondo de Extracción de Hidrocarburos						
(H6) Impuesto Especial Sobre Producción y Servicios						
(H7) 0.138% de la Recaudación Federal Participable						
(H8) 3.17% Sobre Extracción de Petróleo						
(H9) Gasolina y Diésel						
(H10) Fondo del Impuesto Sobre la Renta						
(H11) Fondo de Estabilización de los Ingresos de las Entidades Federativas						
I. Incentivos Derivados de la Colaboración Fiscal (I=1 +I2 +I3 +I4 +I5)						
(I1) Tenencia e Uso de Vehículos						
(I2) Fondo de Compensación ISAN						
(I3) Incentivo Sobre Automóviles Nuevos						


Concepto (c)	Ingreso					Diferencia (e)
	Estimado (d)	Ampliaciones/ (Reducciones)	Modificado	Devengado	Recaudado	
(4) Fondo de Compensación de Repagos Intermedios	-	-	-	-	-	-
(5) Otros Incentivos Económicos	-	-	-	-	-	-
J. Transferenciales	81,049,263.00	1,137,202.49	82,186,465.49	42,645,822.50	42,645,822.50	39,402,440.50
K. Convenios	-	-	-	-	-	-
(K1) Otros Convenios y Subsidios	-	-	-	-	-	-
L. Otros Ingresos de Libre Disposición (L=11+12)	-	-	-	-	-	-
(1) Participaciones en Ingresos Locales	-	-	-	-	-	-
(2) Otros Ingresos de Libre Disposición	-	-	-	-	-	-
<b>I. Total de Ingresos de Libre Disposición</b> (I=(A+B+C+D+E)+F+G+H+I+K+L)	81,746,263.00	1,137,202.49	82,883,465.49	42,645,822.50	42,645,822.50	39,102,440.50
<b>Ingresos Excedentes de Ingresos de Libre Disposición</b>						
<b>Transferencias Federales Etiquetadas</b>						
A. Aportaciones (A=a1+a2+a3+a4+a5+a6+a7+a8)						
a1) Fondo de Aportaciones para la Nómina Educativa y Gasto Operativo						
a2) Fondo de Aportaciones para los Servicios de Salud						
a3) Fondo de Aportaciones para la Infraestructura Social						
a4) Fondo de Aportaciones para el Fortalecimiento de los Municipios y de las Demarcaciones Territoriales del Distrito Federal						
a5) Fondo de Aportaciones Múltiples						
a6) Fondo de Aportaciones para la Educación Tecnológica y de Adultos						
a7) Fondo de Aportaciones para la Seguridad Pública de los Estados y del Distrito Federal						
a8) Fondo de Aportaciones para el Fortalecimiento de las Entidades Federativas						
B. Convenios (B=b1+b2+b3+b4)		72,000,000.00	72,000,000.00	72,000,000.00	72,000,000.00	72,000,000.00
b1) Convenios de Protección Social en Salud						
b2) Convenios de Descentralización						
b3) Convenios de Reasignación						
b4) Otros Convenios y Subsidios						
C. Fondos Distintos de Aportaciones (C=c1+c2)		72,000,000.00	72,000,000.00	72,000,000.00	72,000,000.00	72,000,000.00
c1) Fondo para Entidades Federativas y Municipios Productores de Hidrocarburos						

Concepto (c)	Ingreso					Diferencia (e)
	Estimado (d)	Ampliaciónal (Reducciónal)	Modificado	Devengado	Recaudado	
c2) Fondo Minero	-	-	-	-	-	-
D. Transferencias, Subsidios y Subvenciones, y Pensiones y Jubilaciones	-	-	-	-	-	-
E. Otras Transferencias Federales Elijerías	-	-	-	-	-	-
II. Total de Transferencia Federales Elijerías (II = A + B + C + D + E)	-	72,000,000.00	72,000,000.00	72,000,000.00	72,000,000.00	72,000,000.00
III. Ingresos Derivados de Financiamientos (III = A)	-	-	-	-	-	-
A. Ingresos Derivados de Financiamientos	-	-	-	-	-	-
IV. Total de Ingresos (IV = I + II + III)	81,748,263.00	73,137,202.49	154,885,465.49	114,045,922.50	114,645,922.50	32,839,542.99
Datos Informativos						
1. Ingresos Derivados de Financiamientos con Fuente de Pago de Ingresos de Libre Disposición	-	-	-	-	-	-
2. Ingresos Derivados de Financiamientos con Fuente de Pago de Transferencias Federales Elijerías	-	-	-	-	-	-
3. Ingresos Derivados de Financiamientos (3 = 1 + 2)	-	-	-	-	-	-

C.P. JORGE RAFAEL IBARRA PÉREZ  
DIRECTOR DE PLANEACIÓN Y ADMINISTRACIÓN

  
MTRO. JOSÉ LUIS IBARRA APODACA  
DIRECTOR GENERAL

Sistema Estatal de Evaluación  
 Conciliación entre los Ingresos Presupuestarios y Contables  
**INSTITUTO DE BECAS Y ESTÍMULOS EDUCATIVOS DEL ESTADO DE SONORA**

ETCA-II-03

Al 30 de Junio de 2017


(PESOS)

TRIMESTRE: SEGUNDO

<b>1. Ingresos Presupuestarios</b>		<b>114,645,822.50</b>
<b>(MAS)</b>		
<b>2. Ingresos contables no presupuestarios</b>		<b>13,155.79</b>
Incremento por variación de inventarios		
Disminución del exceso de estimaciones por pérdida o deterioro u obsolescencia		
Disminución del exceso de provisiones		
Otros Ingresos y beneficios varios	13,146.96	
Otros Ingresos contables no presupuestarios	8.83	
<b>(MENOS)</b>		
<b>3. Ingresos presupuestarios no contables</b>		<b>0.00</b>
Productos de capital		
Aprovechamientos de capital		
Ingresos derivados de financiamientos		
Otros Ingresos presupuestarios no contables		
<b>4. Ingresos Contables (4= 1 + 2 - 3)</b>		<b>114,658,978.29</b>



\_\_\_\_\_  
 C.P. JORGE RAFAEL IBARRA PÉREZ  
 DIRECTOR DE PLANEACIÓN Y ADMINISTRACIÓN



\_\_\_\_\_  
 MTRO. JOSÉ LUIS IBARRA APODACA  
 DIRECTOR GENERAL


**Sistema Estatal de Evaluación**  
**Estado Analítico del Ejercicio Presupuesto de Egresos**  
**Clasificación por Objeto del Gasto (Capítulo y Concepto)**  
**INSTITUTO DE BECAS Y ESTÍMULOS EDUCATIVOS DEL ESTADO DE SONORA**  
 Del 1 de Enero al 30 de Junio de 2017  
 (PE806)

ETCA-II-04

TRIMESTRE: SEGUNDO

Ejercicio del Presupuesto por Capítulo del Gasto	Egresos Aprobado Anual (1)	Ampliaciones/ (Reducciones) (2)	Egresos Modificado Anual (3=1+2)	Egresos Devengado Acumulado (4)	Egresos Pagado Acumulado (5)	Subejercicio (6 = 3-4)
<b>Servicios Personales:</b>	0	1,137,202	1,137,202	459,509	459,509	677,693
Remuneraciones al Personal de Carácter Permanente		193,775	193,775			193,775
Remuneraciones al Personal de Carácter Transitorio		875,957	875,957	406,049	406,049	469,908
Remuneraciones Adicionales y Especiales		67,470	67,470	53,461	53,461	14,010
Seguridad Social		0	0	0	0	0
Otras Prestaciones Sociales y Económicas		0	0	0	0	0
Previsiones		0	0	0	0	0
Pago de Estímulos a Servidores Públicos		0	0	0	0	0
<b>Materiales y Suministros</b>	172,714	0	172,714	77,734	77,734	94,980
Materiales de Administración, Emisión de Documentos y Artículos Oficiales	134,837	-7,111	127,726	49,527	49,527	78,199
Alimentos y Utensilios	7,877	863	8,740	5,959	5,959	2,781
Materiales Primas y Materiales de Producción y Comercialización		0	0	0	0	0
Materiales y Artículos de Construcción y de Reparación		0	0	0	0	0
Productos Químicos, Farmacéuticos y de Laboratorio		0	0	0	0	0
Combustibles, Lubricantes y Aditivos	30,000	6,248	36,248	22,248	22,248	14,000
Vestuario, Blancos, Prendas de Protección y Artículos Deportivos		0	0	0	0	0
Materiales y Suministros Para Seguridad		0	0	0	0	0
Herramientas, Refacciones y Accesorios Menores		0	0	0	0	0
<b>Servicios Generales</b>	385,978	0	385,978	138,347	138,347	247,631
Servicios Básicos	84,178		84,178	32,167	32,167	52,011
Servicios de Arrendamiento		0	0	0	0	0
Servicios Profesionales, Científicos, Técnicos y Otros Servicios	16,080	-2,671	13,209	7,540	7,540	5,669
Servicios Financieros, Bancarios y Comerciales	60,500		60,500	23,509	23,509	36,991
Servicios de Instalación, Reparación, Mantenimiento y Conservación	160,010	1,183	161,193	62,871	62,871	98,322
Servicios de Comunicación Social y Publicidad		0	0	0	0	0
Servicios de Tránsito y Viajes	39,813		39,813	7,208	7,208	32,607
Servicios Oficiales	16,561	1,668	18,229	1,688	1,688	16,541
Otros Servicios Generales	8,233		8,233	3,354	3,354	4,879
<b>Transferencias, Asignaciones, Subsidios y Otras Ayudas</b>	80,458,573	72,000,000	152,458,573	105,062,111	105,062,111	47,396,462
Transferencias Internas y Asignaciones al Sector Público		0	0	0	0	0
Transferencias al Resto del Sector Público		0	0	0	0	0
Subsidios y Subvenciones		0	0	0	0	0
Ayudas Sociales	80,458,573	72,000,000	152,458,573	105,062,111	105,062,111	47,396,462
Pensiones y Jubilaciones		0	0	0	0	0
Transferencias a Fideicomisos, Mandatos y Otros Análogos		0	0	0	0	0
Transferencias a la Seguridad Social		0	0	0	0	0
Donativos		0	0	0	0	0
Transferencias al Exterior		0	0	0	0	0
<b>Bienes Muebles, Inmuebles e Intangibles</b>	31,000	0	31,000	0	0	31,000
Mobiliario y Equipo de Administración	31,000		31,000			31,000
Mobiliario y Equipo Educativo y Recreativo		0	0	0	0	0
Equipo e Instrumental Médico y de Laboratorio		0	0	0	0	0
Vehículos y Equipo de Transporte		0	0	0	0	0
Equipo de Defensa y Seguridad		0	0	0	0	0
Máquina(s), Otros Equipos y Herramientas		0	0	0	0	0
Activos Biológicos		0	0	0	0	0
Bienes Inmuebles		0	0	0	0	0
Activos Intangibles		0	0	0	0	0
<b>Inversión Pública</b>	0	0	0	0	0	0
Otra Pública en Bienes de Dominio Público		0	0	0	0	0
Otra Pública en Bienes Propios		0	0	0	0	0
Proyectos Productivos y Acciones de Fomento		0	0	0	0	0
<b>Inversiones Financieras y Otras Provisiones</b>	0	0	0	0	0	0
Inversiones Para el Fomento de Actividades Productivas		0	0	0	0	0
Acciones y Participaciones de Capital		0	0	0	0	0

Compra de Títulos y Valores				0		0
Concesión de Préstamos				0		0
Inversiones en Fideicomisos, Mandatos y Otros Análogos				0		0
Otras Inversiones Financieras				0		0
Provisiones para Contingencias y Otras Erogaciones Especiales				0		0
Participaciones y Aportaciones	0	0		0	0	0
Participaciones				0		0
Aportaciones				0		0
Convenios				0		0
Deuda Pública	0	0		0	0	0
Amortización de la Deuda Pública				0		0
Intereses de la Deuda Pública				0		0
Comisiones de la Deuda Pública				0		0
Gastos de la Deuda Pública				0		0
Costo por Coberturas				0		0
Apoyos Financieros				0		0
Adeudos de Ejercicios Fiscales Anteriores (Además)				0		0
<b>Total del Gasto</b>	<b>81,048,263</b>	<b>73,137,202</b>	<b>154,185,465</b>	<b>109,737,701</b>	<b>105,737,701</b>	<b>48,447,764</b>



C.P. JORGE RAFAEL IBARRA PÉREZ  
DIRECTOR DE PLANEACIÓN Y ADMINISTRACIÓN



MTRQ. JOSÉ LUIS IBARRA APODACA  
DIRECTOR GENERAL



**Sistema Estatal de Evaluación**  
**INSTITUTO DE BECAS Y ESTIMULOS EDUCATIVOS DEL ESTADO DE SONORA**

ETCA-II-05

Estado Anual del Ejercicio del Presupuesto de Egresos Delimitado - LDF

Clasificación por Objeto del Gasto (Capítulo y Concepto)

Del 1 de Enero al 31 de Junio de 2017.

TRIMESTRE: \_\_\_\_\_

(PE206)

Concepto (a)	Egresos					Subsección (e)
	Aprobado (b)	Ampliaciones (Reducciones) (c)	Modificado (d)	Devenido	Pagado	
<b>B. Gasto no Etiquetado (B=A+B+C+D+E+F+G+H)</b>	<b>81,317,263.26</b>	<b>75,137,303.48</b>	<b>184,194,468.48</b>	<b>185,737,791.28</b>	<b>188,737,791.28</b>	<b>48,416,764.53</b>
<b>A. Servicios Personales (A=1+2+3+4+5+6+7)</b>		1,137,202.45	1,137,202.45	468,300.40	468,300.40	577,863.69
a1) Remuneraciones al Personal de Cuentas Permanentes		983,773.01	983,773.01			183,775.01
a2) Remuneraciones al Personal de Cuentas Transitorias		270,367.24	270,367.24	408,040.00	408,040.00	499,000.54
a3) Remuneraciones Adicionales y Especiales						
a4) Seguridad Social		87,470.44	87,470.44	63,460.00	63,460.00	14,000.54
a5) Otras Prestaciones Sociales y Económicas						
a6) Pensiones						
a7) Pagar de Estudios e Servicios Públicos						
<b>B. Materiales y Suministros (B=1+2+3+4+5+6+7+8+9+10)</b>	172,214.00		172,214.00	77,720.54	77,720.54	84,885.85
b1) Materiales de Administración, Estado de Occidente y Artículo Oficial	134,827.00	7,111.00	141,938.00	45,599.51	45,599.51	78,188.39
b2) Materiales y Suministros	7,877.00	989.00	8,866.00	5,958.53	5,958.53	2,781.07
b3) Materiales Primas y Materiales de Producción y Comercialización						
b4) Materiales y Artículos de Construcción y de Reparación						
b5) Productos Químicos, Farmacéuticos y de Laboratorio						
b6) Combustibles, Lubricantes y Aceites	30,000.00	6,248.00	36,248.00	22,288.00	22,248.00	14,000.00
b7) Vestuario, Bata, Ropa de Protección y Artículos Deportivos						
b8) Materiales y Suministros Para Seguridad						
b9) Herramientas, Repuestos y Accesorios Menores						
<b>C. Servicios Generales (C=1+2+3+4+5+6+7+8+9)</b>	282,578.00		282,578.00	138,347.50	138,347.20	247,826.81
c1) Servicios Básicos	84,179.00		84,179.00	62,187.40	62,187.40	62,510.06
c2) Servicios de Arrendamiento						
c3) Servicios Profesionales, Científicos, Técnicos y Otros Servicios	18,000.00	2,571.00	20,571.00	7,540.00	7,540.00	8,961.00
c4) Servicios Financieros, Bancarios y Comerciales	60,500.00		60,500.00	23,508.18	23,508.18	28,990.00
c5) Servicios de Instalación, Reparación, Mantenimiento y Conservación	162,000.00	1,193.00	163,193.00	52,875.80	52,875.80	66,971.84
c6) Servicios de Comunicación Social y Publicidad						
c7) Servicios de Trenes y Vías	89,675.00		89,675.00	7,288.00	7,288.00	32,007.00
c8) Servicios Oficiales	12,300.00	1,861.80	14,161.80	1,887.80	1,887.80	10,300.00
c9) Otros Servicios Generales	6,028.00		6,028.00	3,264.00	3,264.00	4,888.00
<b>D. Transferencias, Asignaciones, Subsidios y Otras Ayudas (D=1+2+3+4+5+6+7+8+9)</b>	46,496,573.00	72,000,000.00	118,496,573.00	118,082,111.12	103,082,111.12	47,396,401.88
d1) Transferencias Internas y Asignaciones al Sector Público						
d2) Transferencias al Sector del Sector Público						
d3) Subsidios y Subvenciones						
d4) Ayudas Sociales	46,496,573.00	72,000,000.00	118,496,573.00	118,082,111.12	103,082,111.12	47,396,401.88
d5) Pensiones y Subvenciones						
d6) Transferencias a Entes Públicos, Municipios y Otras Análogas						
d7) Transferencias a la Seguridad Social						
d8) Donativos						
d9) Transferencias al Exterior						
<b>E. Bienes Muebles, Intangibles e Intangibles (E=1+2+3+4+5+6+7+8+9)</b>						
e1) Mobiliario y Equipo de Administración						
e2) Mobiliario y Equipo Educativo y Recreativo						
e3) Equipo e Instrumental Médico y de Laboratorio						
e4) Vehículos y Equipo de Transporte						
e5) Equipo de Defensa y Seguridad						
e6) Maquinaria, Otros Equipos e Herramientas						
e7) A-Son Rotativos						
e8) Bienes Intangibles						
e9) Activos Intangibles						
<b>F. Inversión Pública (F=1+2+3)</b>						
f1) Obras Públicas en Bienes de Dominio Público						
f2) Obras Públicas en Bienes Privados						
f3) Proyectos Productivos y Activos de Patrimonio						
<b>G. Inversiones Financieras y Otras Provisionales (G=1+2+3+4+5+6+7+8+9)</b>						
g1) Inversiones Para el Fomento de Actividades Productivas						

g) Activos y Participaciones de Capital						
g1) Cuentas de Titulo y Valores						
g4) Cuentas de Pasivos						
g5) Inversiones en Títulos, Mercados y Otros Análogos						
Fideicomiso de Diversos Instrumentos (Financieros)						
g7) Otras Inversiones Financieras						
g7) Provisiones para Contingencias y Otras Obligaciones Especiales						
<b>H Participaciones y Aportaciones (H1+H2+H3)</b>						
H1) Participaciones						
H2) Aportaciones						
H3) Contingencias						
<b>I Deuda Pública (I1+I2+I3+I4+I5+I6)</b>						
I1) Amortización de la Deuda Pública						
I2) Intereses de la Deuda Pública						
I3) Comisiones de la Deuda Pública						
I4) Gastos de la Deuda Pública						
I5) Costo por Contener						
I6) Agencia Fiduciaria						
I7) Adelantos de Ejecución Financiera Anticipada (ACEFA)						
<b>J Gasto Tributario (J1+J2+J3+J4+J5+J6+J7)</b>						
<b>A. Servicios Personales (A1+A2+...+A14+...+A17)</b>						
A1) Remuneraciones al Personal de Gestión Permanente						
A2) Remuneraciones al Personal de Gestión Transitoria						
A3) Remuneraciones Adicionales y Especiales						
A4) Seguridad Social						
A5) Otras Prestaciones Sociales y Económicas						
A6) Pensiones						
A7) Pago de Cálculos y Beneficios Pensionarios						
<b>B. Materiales y Suministros (B1+B2+...+B12+...+B16)</b>						
B1) Materiales de Administración, Emisión de Documentos y Artículos Oficiales						
B2) Alimentos y Bebidas						
B3) Materiales Puros y Materiales de Producción y Comercialización						
B4) Materiales y Artículos de Construcción y de Reparación						
B5) Productos Químicos, Farmacéuticos y de Laboratorio						
B6) Combustibles, Lubricantes y Aceites						
B7) Vehículos, Bases, Ruedas de Reemplazo y Accesorios Deportivos						
B8) Materiales y Suministros Para Seguridad						
B9) Herramientas, Refacciones y Accesorios Materiales						
<b>C. Servicios Generales (C1+C2+...+C11+...+C15)</b>						
C1) Servicios Básicos						
C2) Servicios de Almacenamiento						
C3) Servicios Profesionales, Científicos, Técnicos y Otros Similares						
C4) Servicios Financieros, Bancarios y Corredores						
C5) Servicios de Inspección, Reparación, Mantenimiento y Conservación						
C6) Servicios de Comunicación Social y Publicitarios						
C7) Servicios de Tránsito y Viajes						
C8) Servicios Oficiales						
C9) Otros Servicios Generales						
<b>D. Transferencias, Asignaciones, Subsidios y Otras Ayudas (D1+D2+...+D11+...+D15)</b>						
D1) Transferencias Internas y Asignaciones al Sector Público						
D2) Transferencias al Resto del Sector Público						
D3) Subsidios y Subvenciones						
D4) Ayudas Sociales						
D5) Pensiones y Jubilaciones						
D6) Transferencias a Fideicomisos, Mercados y Otros Análogos						
D7) Transferencias a la Seguridad Social						
D8) Dividendos						
D9) Transferencias al Exterior						
<b>E. Bienes Muebles, Intangibles e Intangible (E1+E2+...+E11+...+E15)</b>						
E1) Muebles y Equipo de Administración	31,000.00					31,000.00
E2) Mobiliario y Equipo Educativo y Recreativo	31,000.00					31,000.00
E3) Equipo e Infraestructura Multisectorial y de Emergencia						
E4) Vehículos y Equipo de Transporte						
E5) Equipo de Defensa y Seguridad						
E6) Maquinaria, Otros Equipos e Instalaciones						

*Handwritten signature in blue ink.*

<ul style="list-style-type: none"> <li>a) Activos Sotragros</li> <li>b) Bienes Inmuebles</li> <li>c) Activos Intangibles</li> </ul>							
<ul style="list-style-type: none"> <li>F. Inversión Pública (F1+F2+G1+G2) <ul style="list-style-type: none"> <li>F1) Otras Públicas en Servicios de Gestión Pública</li> <li>F2) Otras Públicas en Bienes Físicos</li> <li>G1) Proyectos Productivos y Acciones de Fomento</li> </ul> </li> </ul>							
<ul style="list-style-type: none"> <li>G. Inversiones Financieras y Otros Préstamos (G1+G2+G3+G4+G5+G6) <ul style="list-style-type: none"> <li>G1) Inversiones Para el Fomento de Actividades Productivas</li> <li>G2) Acciones y Participaciones de Capital</li> <li>G3) Compra de Títulos y Valores</li> <li>G4) Concesión de Préstamos</li> <li>G5) Inversiones en Fideicomisos, Mandatos y Otros Análogos</li> <li>Fideicomisos de Recursos Naturales (Informativos)</li> <li>G6) Otras Inversiones Financieras</li> <li>G7) Préstamos para Colaboración y Otras Organizaciones Especiales</li> </ul> </li> </ul>							
<ul style="list-style-type: none"> <li>H. Participaciones y Aportaciones (H1+H2+H3) <ul style="list-style-type: none"> <li>H1) Participaciones</li> <li>H2) Aportaciones</li> <li>H3) Dividendos</li> </ul> </li> </ul>							
<ul style="list-style-type: none"> <li>I. Deuda Pública (I1+I2+I3+I4+I5+I6+I7) <ul style="list-style-type: none"> <li>I1) Amortización de la Deuda Pública</li> <li>I2) Intereses de la Deuda Pública</li> <li>I3) Comisiones de la Deuda Pública</li> <li>I4) Costos de la Deuda Pública</li> <li>I5) Clases por Garantías</li> <li>I6) Arrendos Financieros</li> <li>I7) Admisión de Certificados Financieros Emitidos (ACEFAs)</li> </ul> </li> </ul>							
<ul style="list-style-type: none"> <li>II. Total de Egresos (II = I + II)</li> </ul>		81,048,384.00	73,187,202.45	154,185,685.91	103,787,701.28	100,737,701.28	46,447,794.23

Elaboro  
Puesto

Autorizó  
Puesto