

Sistema Estatal de Evaluación
 Conciliación entre los Egresos Presupuestarios y los Gastos Contables
 INSTITUTO DE BECAS Y ESTÍMULOS EDUCATIVOS DEL ESTADO DE SONORA

ETCA-II-15

Al 30 de Junio de 2017

(Pesos)

TRIMESTRE: SEGUNDO


1. Total de Egresos Presupuestarios		105,737,701.26
--	--	-----------------------


(MENOS)

2. Egresos Presupuestarios no contables		0.00
Mobiliario y equipo de administración		
Mobiliario y equipo educacional y recreativo		
Equipo e instrumental médico y de laboratorio		
Vehículos y equipo de transporte		
Equipo de defensa y seguridad		
Maquinaria, otros equipos y herramientas		
Archivos biológicos		
Bienes inmuebles		
Activos intangibles		
Otra pública en bienes propios		
Acciones y participaciones de capital		
Compra de títulos y valores		
Inversiones en fideicomisos, mandatos y otros análogos		
Provisiones para contingencias y otras erogaciones especiales		
Armonización de la deuda pública		
Adeudos de ejercicios fiscales anteriores (ADEFAS)		
Otros Egresos Presupuestales No Contables		

(MAS)

3. Gastos contables no presupuestarios		8,476.13
Estimaciones, depreciaciones, deterioros, obsolescencia y amortizaciones	8,374.13	
Provisiones		
Disminución de inventarios		
Aumento por insuficiencia de estimaciones por pérdida o deterioro u obsolescencia		
Aumento por insuficiencia de provisiones		
Otros gastos	102.00	
Otros Gastos Contables No Presupuestales		
4. Total de Gasto Contable (4= 1 - 2 + 3)		105,746,177.39


 C.P. JORGE RAFAEL IBARRA PÉREZ
 DIRECTOR DE PLANEACIÓN Y ADMINISTRACIÓN


 MTRD. JOSÉ LUIS IBARRA APODACA
 DIRECTOR GENERAL

Sistema Estatal de Evaluación
Endeudamiento Neto

ETCA-II-16

INSTITUTO DE BECAS Y ESTÍMULOS EDUCATIVOS DEL ESTADO DE SONORA
Del 1 de Enero al 30 de Junio de 2017

(pesos)

TRIMESTRE: SEGUNDO

Identificación del crédito o Instrumento	Contratación / Colocación	Amortización	Endeudamiento Neto
	A	B	C=A-B
Créditos Bancarios			
1			
2			
3			
4			
5			
6			
7			
8			
9			
10			
Total Créditos Bancarios	0.00	0.00	0.00
Otros Instrumentos de Deuda			
1			
2			
3			
4			
5			
6			
7			
8			
9			
10			
Total Otros Instrumentos de Deuda	0.00	0.00	0.00
TOTAL	0.00	0.00	0.00

"Bajo protesta de decir verdad declaramos que los Estados Financieros y sus Notas, son razonablemente correctos y son responsabilidad del emisor"

C.P. JORGE RAFAEL IBARRA PÉREZ
DIRECTOR DE PLANEACIÓN Y ADMINISTRACIÓN

MTRO. JOSÉ LUIS IBARRA APODACA
DIRECTOR GENERAL


Sistema Estatal de Evaluación
Intereses de la Deuda
INSTITUTO DE BECAS Y ESTÍMULOS EDUCATIVOS DEL ESTADO DE SONORA
Del 1 de Enero al 30 de Junio de 2017
(pesos)


ETCA-II-17

TRIMESTRE: SEGUNDO

Identificación del crédito o instrumento	Devengado	Pagado
Créditos Bancarios		
1		
2		
3		
4		
5		
6		
7		
8		
9		
10		
Total de Intereses Créditos Bancarios	0.00	0.00
Otros Instrumentos de Deuda		
1		
2		
3		
4		
5		
6		
7		
8		
9		
10		
Total Intereses Otros Instrumentos de Deuda	0.00	0.00
TOTAL	0.00	0.00

Bajo protesta de decir verdad declaramos que los Estados Financieros y sus Notas, son razonablemente correctos y son responsabilidad del emisor


 C.P. JORGE RAFAEL IBARRA APODACA
 DIRECTOR DE PLANEACIÓN Y ADMINISTRACIÓN


 MTRO. JOSÉ LUIS IBARRA APODACA
 DIRECTOR GENERAL

Sistema Estatal de Evaluación
Gasto Por Categoría Programática
INSTITUTO DE BECAS Y ESTÍMULOS EDUCATIVOS DEL ESTADO DE SONORA
 Del 1 de Enero al 30 de Junio de 2017

ETCA-III-01

(PESOS)

TRIMESTRE: SEGUNDO

Concepto	Egresos Aprobado Anual (1)	Ampliaciones/ (Reducciones) (2)	Egresos Modificado Anual (3=1+2)	Egresos Devengado Anual (4)	Egresos Pagado Anual (5)	Subejercicio (6=3-4)
Programas						
Subsidios:						
Sector Social y Privado o Estados y Municipios	81,048,263	73,137,202	154,185,465	105,737,701	105,737,701	48,447,764
Sujetos a Reglas de Operación			0			0
Otros Subsidios	81,048,263	73,137,202	154,185,465	105,737,701	105,737,701	48,447,764
Desempeño de las Funciones:	0	0	0	0	0	0
Prestación de Servicios Públicos			0			0
Provisión de Bienes Públicos			0			0
Planeación, Seguimiento y Evaluación de Políticas Públicas			0			0
Promoción y Fomento			0			0
Regulación y Supervisión			0			0
Funciones de las Fuerzas Armadas (Únicamente el Gobierno Federal)			0			0
Específicos			0			0
Proyectos de Inversión			0			0
Administrativos y de Apoyos	0	0	0	0	0	0
Apoyo al Proceso Presupuestario y para Mejorar la Eficiencia Institucional			0			0
Apoyo a la Función Pública y al Mejoramiento de la Gestión			0			0
Operaciones Ajenas			0			0
Compromisos	0	0	0	0	0	0
Obligaciones de Cumplimiento de Resolución Jurisdiccional			0			0
Desastres Naturales			0			0
Obligaciones	0	0	0	0	0	0
Pensiones y Jubilaciones			0			0
Aportaciones a la Seguridad Social			0			0
Aportaciones a Fondos de Estabilización			0			0
Aportaciones a Fondos de Inversión y Reestructura de Pensiones			0			0
Programas de gasto Federalizado (Gobierno Federal)	0	0	0	0	0	0
Gasto Federalizado			0			0
Participaciones a Entidades Federativas y Municipios			0			0
Costo Financiero, Deuda o Apoyo a Deudores y Ahorradores de la Banca			0			0
Adeudos de Ejercicios Fiscales Anteriores			0			0
Total del Gasto	81,048,263	73,137,202	154,185,465	105,737,701	105,737,701	48,447,764

C.P. JORGE RAFAEL IBARRA PÉREZ
 DIRECTOR DE PLANEACIÓN Y ADMINISTRACIÓN

MTRO. JOSÉ LUIS IBARRA MODOCA
 DIRECTOR GENERAL

Sistema Estatal de Evaluación
Gasto Por Programa Presupuestario

ETCA-III-02

(PESOS)

Concepto	Egresos Aprobado Anual (1)	Ampliaciones/ (Reducciones) (2)	Egresos Modificado Anual (3=1+2)	Egresos Devengado Anual (4)	Egresos Pagado Anual (5)	Subejercicio (6=3-4)
Programas						
Eje 1 Sonora en Paz y Tranquilidad	0	0	0	0	0	0
Nombre del Programa Presupuestario			0			0
Nombre del Programa Presupuestario			0			0
Nombre del Programa Presupuestario			0			0
Nombre del Programa Presupuestario			0			0
Nombre del Programa Presupuestario			0			0
Nombre del Programa Presupuestario			0			0
Nombre del Programa Presupuestario			0			0
Nombre del Programa Presupuestario			0			0
Nombre del Programa Presupuestario			0			0
Nombre del Programa Presupuestario			0			0
Nombre del Programa Presupuestario			0			0
Nombre del Programa Presupuestario			0			0
Eje 2 Sonora y Ciudades con Calidad de Vida	0	0	0	0	0	0
Nombre del Programa Presupuestario			0			0
Nombre del Programa Presupuestario			0			0
Nombre del Programa Presupuestario			0			0
Nombre del Programa Presupuestario			0			0
Nombre del Programa Presupuestario			0			0
Nombre del Programa Presupuestario			0			0
Nombre del Programa Presupuestario			0			0
Nombre del Programa Presupuestario			0			0
Nombre del Programa Presupuestario			0			0
Nombre del Programa Presupuestario			0			0
Eje 3 Economía con Futuro	0	0	0	0	0	0
Nombre del Programa Presupuestario			0			0
Nombre del Programa Presupuestario			0			0
Nombre del Programa Presupuestario			0			0
Nombre del Programa Presupuestario			0			0
Nombre del Programa Presupuestario			0			0
Nombre del Programa Presupuestario			0			0
Nombre del Programa Presupuestario			0			0
Nombre del Programa Presupuestario			0			0
Nombre del Programa Presupuestario			0			0
Eje 4 Todos los Sonorenses Todas las Oportunidades	81,048,263	73,137,202	154,185,465	105,737,701	105,737,701	48,447,764
BECAS Y APOYOS PARA LA EDUCACIÓN	81,048,263	73,137,202	154,185,465	105,737,701	105,737,701	48,447,764
Nombre del Programa Presupuestario			0			0
Nombre del Programa Presupuestario			0			0
Nombre del Programa Presupuestario			0			0
Nombre del Programa Presupuestario			0			0
Nombre del Programa Presupuestario			0			0
Nombre del Programa Presupuestario			0			0
Nombre del Programa Presupuestario			0			0
Nombre del Programa Presupuestario			0			0
Nombre del Programa Presupuestario			0			0
Nombre del Programa Presupuestario			0			0
Eje 5 Gobierno Eficiente, Innovador, Transparente y	0	0	0	0	0	0
Nombre del Programa Presupuestario			0			0
Nombre del Programa Presupuestario			0			0
Nombre del Programa Presupuestario			0			0
Nombre del Programa Presupuestario			0			0
Nombre del Programa Presupuestario			0			0
Nombre del Programa Presupuestario			0			0
Nombre del Programa Presupuestario			0			0
Nombre del Programa Presupuestario			0			0
Nombre del Programa Presupuestario			0			0
Eje 6 Gobierno Promotor de los Derechos Humanos e	0	0	0	0	0	0
Nombre del Programa Presupuestario			0			0
Nombre del Programa Presupuestario			0			0
Nombre del Programa Presupuestario			0			0
Nombre del Programa Presupuestario			0			0
Nombre del Programa Presupuestario			0			0
Nombre del Programa Presupuestario			0			0
Nombre del Programa Presupuestario			0			0
Nombre del Programa Presupuestario			0			0
Total del Gasto	81,048,263	73,137,202	154,185,465	105,737,701	105,737,701	48,447,764

C. P. JORGE RAFAEL IBARRA PÉREZ
DIRECTOR DE PLANEACIÓN Y ADMINISTRACIÓN

MTRO. JOSÉ LUIS IBARRA APODACA
DIRECTOR GENERAL

Sistema Estatal de Evaluación
Gastos por proyectos de Inversión
INSTITUTO DE BECAS Y ESTÍMULOS EDUCATIVOS DEL ESTADO DE SONORA
Del 1 de Enero al 30 de Junio de 2017
(pesos)

ETCA-III-03


TRIMESTRE: SEGUNDO


GASTO DE INVERSION EJERCIDO:		
NOMBRE DEL PROYECTO	MONTO EROGADO	ORIGEN DEL RECURSO*

* Se deberán informar con todas las fuentes del recurso.

Ya sean obras con Recurso Federal, Recurso Estatal e Ingresos Propios del ente Público.

"Bajo protesta de decir verdad declaramos que los Estados Financieros y sus Notas, son razonablemente correctos y son responsabilidad del emisor"


C.P. JORGE RAFAEL IBARRA PÉREZ
DIRECTOR DE PLANEACIÓN Y ADMINISTRACIÓN


JMTR. JOSÉ LUIS IBARRA APODACA
DIRECTOR GENERAL



Gobierno de
Estado de Sonora

GOBIERNO DEL ESTADO DE SONORA

INFORME DE AVANCE PROGRAMATICO 2017

ETCA-II-04
TRIMESTRE:
SEGUNDO

CLAVE	NOMBRE DE ENTIDAD	NOMBRE DE UNIDAD ADMINISTRATIVA	NOMBRE DE PROGRAMA	NOMBRE DE SUBPROGRAMA	NOMBRE DE PROYECTO	NOMBRE DE ACTIVIDAD	NOMBRE DE PRODUCTO	ACUMULADO 2017 (HASTA)				ACUMULADO 2016 (HASTA)			
								SEPTIEMBRE	AGOSTO	AGOSTO	SEPTIEMBRE	AGOSTO	AGOSTO	AGOSTO	AGOSTO

DEPENDENCIA: ENTIDAD 13 INSTITUTO BECAS Y ESTIMULOS EDUCATIVOS DEL ESTADO DE SONORA

UNIDAD ADMINISTRATIVA: 000 DIRECCION DE OPERACION

PROYECTO	ACTIVIDAD	PRODUCTO	UNIDAD ADMINISTRATIVA	PROGRAMA	SUBPROGRAMA	PROYECTO	ACTIVIDAD	PRODUCTO	ACUMULADO 2017 (HASTA)				ACUMULADO 2016 (HASTA)				
									SEPTIEMBRE	AGOSTO	AGOSTO	SEPTIEMBRE	AGOSTO	AGOSTO	AGOSTO	AGOSTO	
000	000	000	000	000	000	000	000	000	000	000	000	000	000	000	000	000	000

DESCRIPCION DE LA META PROGRAMADA DE QUE SE DEBE DEPARTIR LAS FUENTES DE FINANCIAMIENTO EN TERMINO Y POR CATEGORIA

CATEGORIA	DESCRIPCION DE LA META	UNIDAD ADMINISTRATIVA	PROGRAMA	SUBPROGRAMA	PROYECTO	ACTIVIDAD	PRODUCTO	UNIDAD ADMINISTRATIVA	PROGRAMA	SUBPROGRAMA	PROYECTO	ACTIVIDAD	PRODUCTO	ACUMULADO 2017 (HASTA)				ACUMULADO 2016 (HASTA)			
														SEPTIEMBRE	AGOSTO	AGOSTO	SEPTIEMBRE	AGOSTO	AGOSTO	AGOSTO	AGOSTO
A	000	000	000	000	000	000	000	000	000	000	000	000	000	000	000	000	000	000			

DESCRIPCION DE LA META PROGRAMADA DE QUE SE DEBE DEPARTIR LAS FUENTES DE FINANCIAMIENTO EN TERMINO Y POR CATEGORIA

CATEGORIA	DESCRIPCION DE LA META	UNIDAD ADMINISTRATIVA	PROGRAMA	SUBPROGRAMA	PROYECTO	ACTIVIDAD	PRODUCTO	UNIDAD ADMINISTRATIVA	PROGRAMA	SUBPROGRAMA	PROYECTO	ACTIVIDAD	PRODUCTO	ACUMULADO 2017 (HASTA)				ACUMULADO 2016 (HASTA)			
														SEPTIEMBRE	AGOSTO	AGOSTO	SEPTIEMBRE	AGOSTO	AGOSTO	AGOSTO	AGOSTO
A	000	000	000	000	000	000	000	000	000	000	000	000	000	000	000	000	000	000			

DESCRIPCION DE LA META PROGRAMADA DE QUE SE DEBE DEPARTIR LAS FUENTES DE FINANCIAMIENTO EN TERMINO Y POR CATEGORIA

CATEGORIA	DESCRIPCION DE LA META	UNIDAD ADMINISTRATIVA	PROGRAMA	SUBPROGRAMA	PROYECTO	ACTIVIDAD	PRODUCTO	UNIDAD ADMINISTRATIVA	PROGRAMA	SUBPROGRAMA	PROYECTO	ACTIVIDAD	PRODUCTO	ACUMULADO 2017 (HASTA)				ACUMULADO 2016 (HASTA)			
														SEPTIEMBRE	AGOSTO	AGOSTO	SEPTIEMBRE	AGOSTO	AGOSTO	AGOSTO	AGOSTO
A	000	000	000	000	000	000	000	000	000	000	000	000	000	000	000	000	000	000			

DESCRIPCION DE LA META PROGRAMADA DE QUE SE DEBE DEPARTIR LAS FUENTES DE FINANCIAMIENTO EN TERMINO Y POR CATEGORIA

CATEGORIA	DESCRIPCION DE LA META	UNIDAD ADMINISTRATIVA	PROGRAMA	SUBPROGRAMA	PROYECTO	ACTIVIDAD	PRODUCTO	UNIDAD ADMINISTRATIVA	PROGRAMA	SUBPROGRAMA	PROYECTO	ACTIVIDAD	PRODUCTO	ACUMULADO 2017 (HASTA)				ACUMULADO 2016 (HASTA)			
														SEPTIEMBRE	AGOSTO	AGOSTO	SEPTIEMBRE	AGOSTO	AGOSTO	AGOSTO	AGOSTO
A	000	000	000	000	000	000	000	000	000	000	000	000	000	000	000	000	000	000			

DESCRIPCION DE LA META PROGRAMADA DE QUE SE DEBE DEPARTIR LAS FUENTES DE FINANCIAMIENTO EN TERMINO Y POR CATEGORIA

CATEGORIA	DESCRIPCION DE LA META	UNIDAD ADMINISTRATIVA	PROGRAMA	SUBPROGRAMA	PROYECTO	ACTIVIDAD	PRODUCTO	UNIDAD ADMINISTRATIVA	PROGRAMA	SUBPROGRAMA	PROYECTO	ACTIVIDAD	PRODUCTO	ACUMULADO 2017 (HASTA)				ACUMULADO 2016 (HASTA)			
														SEPTIEMBRE	AGOSTO	AGOSTO	SEPTIEMBRE	AGOSTO	AGOSTO	AGOSTO	AGOSTO
A	000	000	000	000	000	000	000	000	000	000	000	000	000	000	000	000	000	000			

UNIDAD ADMINISTRATIVA: 000 DIRECCION DE APOYO TECNICO



Gobierno del Estado de Sonora

Gobierno del Estado de Sonora

INFORME DE AVANCE PROGRAMATICO 2017

ETCA-III-04
TRIMESTRE:
SEGUNDO

ESTADO	SECRETARÍA DE ECONOMÍA	SECRETARÍA DE EDUCACIÓN	SECRETARÍA DE SALUD	SECRETARÍA DE TURISMO, CULTURA Y FERIA	SECRETARÍA DE VIVIENDA Y OBRAS PÚBLICAS	INSTRUMENTOS DE POLÍTICA PÚBLICA				RECURSOS				TOTAL	CARGO	
						PROYECTO	ACTIVIDAD	INDICADOR	UNIDAD	VALOR	COMPLETADO	REMANENTE	RECURSOS			RECURSOS
SONORA	SECRETARÍA DE ECONOMÍA	SECRETARÍA DE EDUCACIÓN	SECRETARÍA DE SALUD	SECRETARÍA DE TURISMO, CULTURA Y FERIA	SECRETARÍA DE VIVIENDA Y OBRAS PÚBLICAS	PROYECTO	ACTIVIDAD	INDICADOR	UNIDAD	VALOR	COMPLETADO	REMANENTE	RECURSOS	RECURSOS	RECURSOS	RECURSOS
						PROYECTO	ACTIVIDAD	INDICADOR	UNIDAD	VALOR	COMPLETADO	REMANENTE	RECURSOS	RECURSOS	RECURSOS	RECURSOS
PREVENCIÓN - ENTIDAD 13 INSTITUTO MEGAS Y ESTIMULOS EDUCATIVOS DEL ESTADO DE SONORA																
SECRETARÍA DE ECONOMÍA Y FINANZAS DEL ESTADO DE SONORA																
SECRETARÍA DE EDUCACIÓN																
SECRETARÍA DE SALUD																
SECRETARÍA DE TURISMO, CULTURA Y FERIA																
SECRETARÍA DE VIVIENDA Y OBRAS PÚBLICAS																
TOTAL																

