



Compra de Títulos y Valores							0
Concesión de Préstamos							0
Inversiones en Fideicomisos, Mandatos y Otros Análogos							0
Otras Inversiones Financieras							0
Provisiones para Contingencias y Otras Emisiones Especiales							0
Participaciones y Aportaciones	0	0		0	0		0
Participaciones							0
Aportaciones							0
Convenios							0
Deuda Pública	0	0		0	0		0
Amortización de la Deuda Pública							0
Intereses de la Deuda Pública							0
Comisiones de la Deuda Pública							0
Gastos de la Deuda Pública							0
Costo por Coberturas							0
Apoyos Financieros							0
Adeudos de Ejercicios Fiscales Anteriores (Adefas)							0
<b>Total del Gasto</b>	<b>81,748,263</b>	<b>75,663,976</b>	<b>157,412,239</b>	<b>130,872,542</b>	<b>130,872,542</b>		<b>26,539,697</b>

  
 C.P. JORGE RAFAEL BARRA PÉREZ  
 DIRECTOR DE PLANEACIÓN Y ADMINISTRACIÓN

  
 MRO. JOSÉ LUIS BARRA APODACA  
 DIRECTOR GENERAL

**Sistema Estatal de Evaluación  
INSTITUTO DE BECAS Y ESTIMULOS EDUCATIVOS DEL ESTADO DE SONORA**

ETCA-II-05

Estado Analítico del Ejercicio del Presupuesto de Egresos Detallado - LDF

Clasificación por Objeto del Gasto (Capítulo y Concepto)

Del 1 de Enero al 30 de Septiembre de 2017.

TRIMESTRE: \_\_\_\_\_

(PESOS)

Concepto (a)	Egresos					Subejercicio (b)
	Aprobado (c)	Ampliaciones/ (Reducciones)	Modificado	Devengado	Pagado	
<b>E. Gasto No Etiquetado (H+H+C+D+E+F+G+H)</b>	<b>41,717,263.00</b>	<b>75,597,628.42</b>	<b>107,314,862.43</b>	<b>130,872,841.57</b>	<b>130,872,841.57</b>	<b>29,442,351.00</b>
<b>F. Servicios Personales (H+C+G+H+I+J+K+L)</b>	<b>423,150.00</b>	<b>1,488,593.64</b>	<b>1,882,763.64</b>	<b>902,817.43</b>	<b>902,817.43</b>	<b>809,136.23</b>
H) Remuneraciones al Personal de Carácter Permanente		303,500.00	324,596.00	291,000.00	291,000.00	228,500.00
I) Remuneraciones al Personal de Carácter Transitorio		675,257.34	675,257.34	642,876.65	642,876.65	555,666.64
J) Remuneraciones Adicionales y Especiales	423,150.00	57,433.64	490,420.64	53,880.90	53,880.90	431,199.54
K) Seguridad Social						
L) Otras Prestaciones Sociales y Económicas						
M) Pensiones						
N) Pago de Estancias e Invalidez Públicas						
<b>G. Materiales y Suministros (D+E+G+H+I+J+K+L+M+N)</b>	<b>172,714.00</b>	<b>132,002.74</b>	<b>306,816.74</b>	<b>122,220.57</b>	<b>122,220.57</b>	<b>169,169.17</b>
D) Materiales de Administración, Estado de Conservación y Activos Fijos	124,837.00	39,438.00	174,275.00	38,300.23	38,300.23	95,912.76
E) Materiales y Suministros	7,877.00	20,295.44	34,432.34	11,046.33	11,046.34	27,382.81
G) Materiales Puros y Materiales de Protección y Comercialización						
H) Materiales y Activos de Construcción y de Reparo						
I) Productos Químicos, Farmacéuticos y de Laboratorio						
J) Conductores, Lubrificantes y Aditivos	40,000.00	36,701.00	96,701.00	32,811.02	32,811.02	33,499.95
K) Vehículos, Biorreactores, Accesorios de Polución y Armas (Exclusivo)		30,000.00	30,000.00			30,000.00
L) Materiales y Suministros Para Seguridad						
M) Herramientas, Repuestos y Accesorios Mecánicos						
<b>C. Servicios Generales (D+I+K+L+M+N+O+P+Q+R+S)</b>	<b>940,000.00</b>	<b>132,802.74</b>	<b>918,688.74</b>	<b>246,599.74</b>	<b>246,599.74</b>	<b>290,399.00</b>
D) Servicios Básicos	84,175.00	84,044.00	178,222.00	76,004.22	76,004.22	42,167.00
I) Servicios de Asesoramiento						
K) Servicios Probatorios, Científicos, Técnicos y Otros Servicios	18,000.00	2,871.00	18,209.00	7,540.00	7,540.00	9,060.00
L) Servicios Financieros, Bancarios y Conexos	82,500.00	74,825.80	157,325.80	64,200.30	64,200.30	81,077.00
M) Servicios de Imagen, Representación, Mantenimiento y Conservación	160,000.00	20,000.00	180,000.00	105,000.00	105,000.00	70,111.00
N) Servicios de Comunicación Social y Publicidad						
O) Servicios de Transporte y Viajes	29,075.00		29,075.00	9,000.00	9,000.00	21,000.00
P) Servicios Terceros	16,000.00	2,702.00	18,702.00	2,702.00	2,702.00	16,000.00
Q) Otros Servicios Generales	8,325.00	1,010.00	9,335.00	2,000.00	2,000.00	2,000.00
<b>D. Transferencias, Asignaciones, Subsidios y Otros Ayudas (D+H+I+J+K+L+M+N+O+P+Q+R+S)</b>	<b>46,735,429.00</b>	<b>73,661,211.10</b>	<b>114,586,734.10</b>	<b>129,469,373.64</b>	<b>129,469,373.64</b>	<b>95,128,407.00</b>
D) Transferencias directas y Asignaciones al Sector Público						
H) Transferencias al Resto del Sector Público						
I) Subsidios y Subvenciones						
J) Ayudas Sociales	85,735,429.00	73,661,211.10	114,586,734.10	129,469,373.64	129,469,373.64	29,109,600.20
K) Pensiones y Jubilaciones						
L) Transferencias a Fideicomisos, Mandatos y Otros Ayudas						
M) Transferencias a la Seguridad Social						
N) Donativos						
O) Transferencias al Externo						
<b>E. Bienes Muebles, Inmuebles e Intangibles (D+H+I+J+K+L+M+N+O+P+Q+R+S)</b>						
D) Mobiliario y Equipo de Administración						
I) Mobiliario y Equipo Educativo y Recreativo						
J) Equipo de Instrumentos Médicos y de Laboratorio						
K) Vehículos y Equipo de Transporte						
L) Equipo de Defensa y Seguridad						
M) Maquinaria, Otros Equipos e Instalaciones						
N) Activos Biológicos						
O) Bienes Inmuebles						
P) Activos Intangibles						
<b>F. Inversión Pública (F+H+I+J+K)</b>						
F) Obras Públicas en Bienes de Servicio Público						
H) Obras Públicas en Bienes Propios						
I) Proyectos Productivos y Acciones de Fomento						
J) Inversiones Financieras y Otras Prestaciones (F+H+I+J+K+L+M+N+O+P+Q)						
K) Inversión Física al Fomento de Actividades Productivas						


<ul style="list-style-type: none"> <li>g) Asesoría y Participaciones de Capital</li> <li>g1) Compra de Títulos y Valores</li> <li>g4) Colocación de Papeles</li> <li>g5) Inversión en Inmuebles, Mobiliario y Otros Activos</li> <li>g6) Colección de Documentos Históricos (Historias)</li> <li>g8) Otros Inmuebles Financieros</li> <li>g7) Inmuebles para Contingencias y Otras Emergencias Especiales</li> </ul>					
<b>H. Participaciones y Aportaciones (H1+H2+H3)</b>					
<ul style="list-style-type: none"> <li>H1) Participaciones</li> <li>H2) Aportaciones</li> <li>H3) Donaciones</li> </ul>					
<b>I. Deuda Pública (I1+I2+I3+I4+I5+I6+I7)</b>					
<ul style="list-style-type: none"> <li>I1) Acreditación de la Deuda Pública</li> <li>I2) Intereses de la Deuda Pública</li> <li>I3) Comisiones de la Deuda Pública</li> <li>I4) Gastos de la Deuda Pública</li> <li>I5) Costo por Coberturas</li> <li>I6) Apoyos Financieros</li> <li>I7) Adulterio de Egresos Fideicomiso Anticipo (OCT 30)</li> </ul>					
<b>A. Bono Estructurado (A1+A2+D+C+E+F+G+H)</b>	11,303.20	88,346.22	97,346.22		97,346.22
<b>B. Sector Previsional (B1+B2+G3+G4+G5+G6+G7)</b>					
<ul style="list-style-type: none"> <li>B1) Remuneraciones al Personal de Cuidado Permanente</li> <li>B2) Remuneraciones al Personal de Cuidado Transitorio</li> <li>B3) Remuneraciones Adicionales y Especiales</li> <li>B4) Seguridad Social</li> <li>B5) Otras Prestaciones Sociales y Económicas</li> <li>B6) Invalidez</li> <li>B7) Pago de Estímulos a Directivos Públicos</li> </ul>					
<b>C. Materiales y Suministros (C1+C2+G3+G4+G5+G6+G7+G8+G9)</b>					
<ul style="list-style-type: none"> <li>C1) Materiales de Mantenimiento, Insumos de Laboratorio y Artículos Oficiales</li> <li>C2) Alimentos y Utensilios</li> <li>C3) Materiales Puros y Mezclas de Producción y Comercialización</li> <li>C4) Materiales y Artículos de Construcción y de Reparación</li> <li>C5) Productos Químicos, Farmacéuticos y de Laboratorio</li> <li>C6) Combustibles, Lubricantes y Aditivos</li> <li>C7) Vestuario, Bienes Muebles de Protección y Artículos Deportivos</li> <li>C8) Materiales e Insumos para Seguridad</li> <li>C9) Herramientas, Repuestos y Accesorios Menores</li> </ul>					
<b>D. Servicios Generales (D1+D2+D3+D4+D5+D6+D7+D8+D9)</b>					
<ul style="list-style-type: none"> <li>D1) Servicios Básicos</li> <li>D2) Servicios de Alojamiento</li> <li>D3) Servicios Profesionales, Científicos, Técnicos y Otros Servicios</li> <li>D4) Servicios Financieros, Bancarios y Corredores</li> <li>D5) Servicios de Fotografía, Reproducción, Mantenimiento y Conservación</li> </ul>					
<ul style="list-style-type: none"> <li>D6) Servicios de Comunicación Social y Publicidad</li> <li>D7) Servicios de Tránsito y Viajes</li> <li>D8) Servicios Oficiales</li> <li>D9) Otros Servicios Generales</li> </ul>					
<b>E. Transferencias, Aportaciones, Subsidios y Otros Ayudas (E1+E2+G3+G4+G5+G6+G7+G8+G9)</b>					
<ul style="list-style-type: none"> <li>E1) Transferencias Internas y Aportaciones al Sector Público</li> <li>E2) Transferencias al Puesto del Sector Público</li> <li>E3) Subsidios y Subvenciones</li> <li>E4) Ayudas Sociales</li> <li>E5) Pensiones y Jubilaciones</li> <li>E6) Transferencias a Filializadas, Menores y Otros Activos</li> <li>E7) Transferencias a la Seguridad Social</li> <li>E8) Donaciones</li> <li>E9) Transferencias al Exterior</li> </ul>					
<b>F. Bienes Muebles, Inmuebles e Intangibles (F1+F2+G3+G4+G5+G6+G7+G8+G9)</b>	31,000.00	96,346.22	97,346.22		97,346.22
<ul style="list-style-type: none"> <li>F1) Mobiliario y Equipo de Administración</li> <li>F2) Mobiliario y Equipo Educativo y Recreativo</li> <li>F3) Equipo e Inmuebles Muebles e Inmuebles</li> <li>F4) Vehículos y Equipo de Transporte</li> <li>F5) Equipo de Defensa y Seguridad</li> <li>F6) Menores, Otros Equipos e Inmuebles</li> </ul>	31,000.00	36,826.22	33,826.22		33,826.22
		96,520.00	96,520.00		96,520.00

<ul style="list-style-type: none"> <li>a) Adquis. Bienes</li> <li>b) Bienes Inmuebles</li> <li>c) Adquis. Muebles</li> </ul>						
<b>F. Activos Pasivos (F=1+2+3)</b> <ul style="list-style-type: none"> <li>1) Cda. Pública en Dinero Fianc.</li> <li>2) Cda. Pública en Dinero Físico</li> <li>3) Proyectos Productivos y Activos de Concreto</li> </ul>						
<b>G. Inversiones Financieras y Otras Provisiones (G=g1+g2+g3+g4+g5)</b> <ul style="list-style-type: none"> <li>g1) Inversiones Para el Fomento de Actividades Productivas</li> <li>g2) Avances y Participaciones de Capital</li> <li>g3) Compra de Títulos y Valores</li> <li>g4) Comisiones de Préstamos</li> <li>g5) Inversiones en Filiales, Marcas y Otros Intelect.</li> </ul>						
<b>H. Otras Inversiones Financieras</b> <ul style="list-style-type: none"> <li>h) Provisiones para Contingencias y Otras Ergaciones Especiales</li> </ul>						
<b>I. Participaciones y Aperturas (I=i1+2+3)</b> <ul style="list-style-type: none"> <li>i1) Participaciones</li> <li>i2) Aperturas</li> <li>i3) Comisiones</li> </ul>						
<b>J. Deuda Pública (J=j1+2+3+4+5+6+7)</b> <ul style="list-style-type: none"> <li>j1) Rescatos de la Deuda Pública</li> <li>j2) Intereses de la Deuda Pública</li> <li>j3) Comisiones de la Deuda Pública</li> <li>j4) Costos de la Deuda Pública</li> <li>j5) Costo por Coberturas</li> <li>j6) Apoyos Financieros</li> <li>j7) Alícuotas de Cuentas Pasivas Anteriores (ACEPAS)</li> </ul>						
<b>III. Total de Egresos (III=I+J)</b>	<b>41,748,363.08</b>	<b>73,063,873.84</b>	<b>105,412,238.84</b>	<b>130,872,341.87</b>	<b>130,872,341.87</b>	<b>26,636,697.27</b>

  
 Laboro  
 Puesto

  
 Auto  
 Puesto


**Sistema Estatal de Evaluación**  
**Estado Analítico del Ejercicio Presupuesto de Egresos**  
**Clasificación Económica (por Tipo de Gasto)**  
**INSTITUTO DE BECAS Y ESTÍMULOS EDUCATIVOS DEL ESTADO DE SONORA**  
**Del 1 de Enero al 30 de Septiembre de 2017**

**TRIMESTRE: TERCERO**

(PESOS)

Concepto	Egresos Aprobado Anual (1)	Ampliaciones/ (Reducciones) (2)	Egresos Modificado Anual (3=1+2)	Egresos Devengado Acumulado (4)	Egresos Pagado Acumulado (5)	Subejercicio (6 = 3 - 4)
Gasto Corriente	81,717,263	75,597,630	157,314,893	130,872,542	130,872,542	26,442,351
Gasto de Capital	31,000	66,346	97,346			97,346
Amortización del la Deuda y Disminución de Pasivos			0			0
Pensiones y Jubilaciones			0			0
Participaciones			0			0
<b>Total del Gasto</b>	<b>81,748,263</b>	<b>75,663,976</b>	<b>157,412,239</b>	<b>130,872,542</b>	<b>130,872,542</b>	<b>26,539,697</b>

  
**C. P. JORGE RAFAEL IBARRA PÉREZ**  
**DIRECTOR DE PLANEACIÓN Y ADMINISTRACIÓN**

  
**MTR. JOSÉ LUIS IBARRA APODACA**  
**DIRECTOR GENERAL**

**Sistema Estatal de Evaluación**  
**Estado Analítico del Ejercicio Presupuesto de Egresos**  
**Clasificación Administrativa (Por Unidad Administrativa)**  
**INSTITUTO DE BECAS Y ESTÍMULOS EDUCATIVOS DEL ESTADO DE SONORA**  
 Del 1 de Enero al 30 de Septiembre de 2017

**TRIMESTRE: TERCERO**

(PESOS)

Clasificación Administrativa (Por Unidad Administrativa)	(1)	(2)	(3=1+2)	(4)	(5)	(6)	(7=5-4)
	Egresos Aprobado Anual	Ampliaciones/ (Reducciones)	Egresos Modificado Anual	Egresos Devengado Acumulado	Egresos Pagado Acumulado		Subejercicio
Unidad Administrativa 1	856,204	1,026,225	3,664,832	1,303,640	1,307,640		1,301,190
Unidad Administrativa 2	80,810,046	33,833,313	154,665,259	(128,625,486)	129,520,486		26,135,773
Unidad Administrativa 3			0		0		0
Unidad Administrativa 4	40,731	534	41,265	26,572	26,572		11,013
Unidad Administrativa 5			0		0		0
Unidad Administrativa 6	40,862		40,862	9,743	9,743		31,119
Unidad Administrativa 7			0		0		0
Unidad Administrativa 8			0		0		0
Unidad Administrativa 9			0		0		0
<b>Total del Gasto</b>	<b>81,748,263</b>	<b>75,663,976</b>	<b>157,412,239</b>	<b>3,39,427,542</b>	<b>130,872,542</b>		<b>26,539,097</b>

  
 C.P. JORGE RAFAEL IBARRA PEREZ  
 DIRECTOR DE PLANEACIÓN Y ADMINISTRACIÓN

  
 MTRD. JOSÉ LUIS IBARRA APODACA  
 DIRECTOR GENERAL

**Sistema Estatal de Evaluación**  
**INSTITUTO DE BECAS Y ESTÍMULOS EDUCATIVOS DEL ESTADO DE SONORA**

Estado Analítico del Ejercicio del Presupuesto de Egresos Detallado - LDF

Clasificación Administrativa

Del 1 de Enero al 30 de Septiembre de 2017

(PESOS)

**TRIMESTRE: TERCERO**

Concepto (c)	Egresos						Subejercicio (e)
	Aprobado (d)	Ampliaciones/ (Reducciones)	Modificado	Devengado	Pagado		
<b>I. Gasto No Etiquetado</b> <b>(I=A+B+C+D+E+F+G+H)</b>							
A. Dependencia o Unidad Administrativa 1	81,748,263.00	75,663,975.84	157,412,238.84	130,872,541.57	130,872,541.57	26,539,697.27	
B. Dependencia o Unidad Administrativa 2	855,603.72	1,808,228.74	2,664,832.46	1,303,639.91	1,303,639.91	1,361,192.55	
C. Dependencia o Unidad Administrativa 3	80,810,046.14	73,855,213.10	154,665,259.24	129,529,486.40	129,529,486.40	25,135,772.84	
D. Dependencia o Unidad Administrativa 4							
E. Dependencia o Unidad Administrativa 5							
F. Dependencia o Unidad Administrativa 6							
G. Dependencia o Unidad Administrativa 7							
H. Dependencia o Unidad Administrativa xx							
<b>II. Gasto Etiquetado</b> <b>(II=A+B+C+D+E+F+G+H)</b>							
A. Dependencia o Unidad Administrativa 1	40,751.00	534.00	41,285.00	29,671.78	29,671.78	11,613.22	
B. Dependencia o Unidad Administrativa 2							
C. Dependencia o Unidad Administrativa 3							
D. Dependencia o Unidad Administrativa 4							
E. Dependencia o Unidad Administrativa 5							
F. Dependencia o Unidad Administrativa 6							
G. Dependencia o Unidad Administrativa 7							
H. Dependencia o Unidad Administrativa xx							
<b>III. Total de Egresos (III = I + II)</b>	81,748,263.00	75,663,975.84	157,412,238.84	130,872,541.57	130,872,541.57	26,539,697.27	

**C.P. JORGE RAFAEL IBARRA PÉREZ**  
 DIRECTOR DE PLANEACIÓN Y ADMINISTRACIÓN

**MTRO. JOSÉ LUIS IBARRA APODACA**  
 DIRECTOR GENERAL

Sistema Estatal de Evaluación  
 Estado Analítico del Ejercicio Presupuesto de Egresos  
 Clasificación Administrativa (Por Poderes)

ETCA-II-09

INSTITUTO DE BECAS Y ESTÍMULOS EDUCATIVOS DEL ESTADO DE SONORA  
 Del 1 de Enero al 30 de Septiembre de 2017

TRIMESTRE: TERCERO  
 (PESOS)

Clasificación Administrativa (Por Poderes)	Egresos Aprobado Anual (1)	Ampliaciones/ (Reducciones) (2)	Egresos Modificado Anual (3=1+2)	Egresos Devengado Acumulado (4)	Egresos Pagado Acumulado (5)	Subejercicio (6 = 3 - 4)
Poder Ejecutivo	81,748,263	75,663,976	157,412,239	130,872,542	130,872,542	26,539,697
Poder Legislativo			0			0
Poder Judicial			0			0
Organos Autónomos			0			0
<b>Total del Gasto</b>	<b>81,748,263</b>	<b>75,663,976</b>	<b>157,412,239</b>	<b>130,872,542</b>	<b>130,872,542</b>	<b>26,539,697</b>



C.P. JORGE RAFAEL IBARRA PÉREZ  
 DIRECTOR DE PLANEACIÓN Y ADMINISTRACIÓN



MTR. JOSÉ LUIS IBARRA APODACA  
 DIRECTOR GENERAL



Estado Analítico del Ejercicio Presupuesto de Egresos

Clasificación Administrativa (Por Tipo de Organismos o Entidad Paraestatal)

INSTITUTO DE BECAS Y ESTIMULOS EDUCATIVOS DEL ESTADO DE SONORA

Del 1 de Enero al 30 de Septiembre de 2017

(PESOS)

TRIMESTRE: TERCERO

Concepto	Egresos Aprobado Anual (1)	Ampliaciones/ (Reducciones) (2)	Egresos Modificado Anual (3=1+2)	Egresos Devengado Acumulado (4)	Egresos Pagado Acumulado (5)	Subejercicio (6 = 3 - 4)
Entidades Paraestatales y Fideicomisos No Empresariales y No Financieros	81,748,263	75,663,976	157,412,239	130,872,542	130,872,542	26,539,697
Instituciones Públicas de la Seguridad Social			0			0
Entidades Paraestatales Empresariales No Financieras con Participación Estatal Mayoritaria			0			0
Fideicomisos Empresariales No Financieros con Participación Estatal Mayoritaria			0			0
Entidades Paraestatales Empresariales Financieras Monetarias con Participación Estatal Mayoritaria			0			0
Entidades Paraestatales Empresariales Financieras No Monetarias con Participación Estatal Mayoritaria			0			0
Fideicomisos Financieros Públicos con Participación Estatal Mayoritaria			0			0
<b>Total del Gasto</b>	<b>81,748,263</b>	<b>75,663,976</b>	<b>157,412,239</b>	<b>130,872,542</b>	<b>130,872,542</b>	<b>26,539,697</b>

C.P. JORGÉ RAFAEL IBARRA PÉREZ

DIRECTOR DE PLANEACIÓN Y ADMINISTRACIÓN

MTR. JOSÉ LUIS IBARRA APODACA

DIRECTOR GENERAL

## Estado Analítico del Ejercicio Presupuesto de Egresos

## Clasificación Funcional (Finalidad y Función)

## INSTITUTO DE BECAS Y ESTÍMULOS EDUCATIVOS DEL ESTADO DE SONORA

Del 1 de Enero al 30 de Septiembre de 2017

(PESOS)

TRIMESTRE: TERCERO

Concepto	Egresos Aprobado Anual (1)	Ampliaciones/ (Reducciones) (2)	Egresos Modificado Anual (3=1+2)	Egresos Devengado Acumulado (4)	Egresos Pagado Acumulado (5)	Subejercicio (6 = 3 - 4)
<b>Gobierno</b>	<b>423,150</b>	<b>1,137,202</b>	<b>1,560,352</b>	<b>695,937</b>	<b>695,937</b>	<b>864,415</b>
Legislación			0			0
Justicia			0			0
Coordinación de la Política de Gobierno			0			0
Relaciones Exteriores			0			0
Asuntos Financieros y Hacendarios			0			0
Seguridad Nacional			0			0
Asuntos de Orden Público y Seguridad Interior			0			0
Otros Servicios Generales	423,150	1,137,202	1,560,352	695,937	695,937	864,415
<b>Desarrollo Social</b>	<b>81,325,113</b>	<b>74,526,773</b>	<b>155,851,886</b>	<b>130,176,604</b>	<b>130,176,604</b>	<b>25,675,282</b>
Protección Ambiental			0			0
Viviendas y Servicios a la Comunidad			0			0
Salud			0			0
Recreación, Cultura y Otras Manifestaciones Sociales			0			0
Educación	81,325,113	74,526,773	155,851,886	130,176,604	130,176,604	25,675,282
Protección Social			0			0
Otros Asuntos Sociales			0			0
<b>Desarrollo Económico</b>	<b>0</b>	<b>0</b>	<b>0</b>	<b>0</b>	<b>0</b>	<b>0</b>
Asuntos Económicos, Comerciales y Laborales en General			0			0
Agropecuaria, Silvicultura, Pesca y Caza			0			0
Combustibles y Energía			0			0
Minería, Manufacturas y Construcción			0			0
Transporte			0			0
Comunicaciones			0			0
Turismo			0			0
Ciencia, Tecnología e Innovación			0			0
Otras Industrias y Otros Asuntos Económicos			0			0
<b>Otras No Clasificadas en funciones anteriores</b>	<b>0</b>	<b>0</b>	<b>0</b>	<b>0</b>	<b>0</b>	<b>0</b>
Transacciones de la Deuda Pública / Costo financiero de la Deuda	0	0	0	0	0	0
Transferencias, Participaciones y Aportaciones entre Diferentes Niveles y Órdenes de gobierno			0			0
Sanearamiento del Sistema Financiero			0			0
Adeudos de ejercicios Fiscales Anteriores			0			0
<b>Total del Gasto</b>	<b>81,748,263</b>	<b>75,663,976</b>	<b>157,412,239</b>	<b>130,872,542</b>	<b>130,872,542</b>	<b>26,539,697</b>

C.P. JORGE RAFAEL IBARRA PÉREZ  
DIRECTOR DE PLANEACIÓN Y ADMINISTRACIÓN

MTRO. JOSÉ LUIS IBARRA APODACA  
DIRECTOR GENERAL