

TRIMESTRE: TERCERO

Concepto (c)	Egresos					Subejercicio (e)
	Aprobado (d)	Ampliaciones/ (Reducciones)	Modificado	Devengado	Pagado	
I. Gasto No Etiquetado (I=A+B+C+D)						
A. Gobierno (A=a1+a2+a3+a4+a5+a6+a7+a8)	423,160.00	1,137,202.49	1,560,362.49	695,937.30	695,937.30	864,415.19
a1) Legislación						
a2) Justicia						
a3) Coordinación de la Política de Gobierno						
a4) Relaciones Exteriores						
a5) Asuntos Financieros y Hacendarios						
a6) Seguridad Nacional						
a7) Asuntos de Orden Público y de Seguridad Interior						
a8) Otros Servicios Generales						
B. Desarrollo Social (B=b1+b2+b3+b4+b5+b6+b7)	423,160.00	1,137,202.49	1,560,362.49	695,937.30	695,937.30	864,415.19
b1) Protección Ambiental						
b2) Vivienda y Servicios a la Comunidad						
b3) Salud						
b4) Recreación, Cultura y Otras Manifestaciones Sociales						
b5) Educación						
b6) Protección Social						
b7) Otros Asuntos Sociales						
C. Desarrollo Económico (C=c1+c2+c3+c4+c5+c6+c7+c8+c9)						
c1) Asuntos Económicos, Comercios y Laborales en General						
c2) Agropecuaria, Silvicultura, Pesca y Caza						
c3) Combustibles y Energía						
c4) Minería, Manufacturas y Construcción						
c5) Transporte						
c6) Comunicaciones						
c7) Turismo						
c8) Ciencia, Tecnología e Innovación						
c9) Otras Industriales y Otros Asuntos Económicos						
D. Otros No Clasificados en Funciones Anteriores (D=d1+d2+d3+d4)						
d1) Transacciones de la Deuda Pública / Costo Financiero de la Deuda						
d2) Transferencias, Participaciones y Asignaciones Entre Diferentes Niveles y Órganos de Gobierno						
d3) Saneamiento del Sistema Financiero						
d4) Asados de Ejercicios Pasados Anteriores						

Concepto (a)	Aprobado (d)	Ampliaciones / (Reducciones)	Modificado	Devengado	Pagado	Subejercicio (e)
II. Gasto Ejercido (H+A+B+C+D) A. Gobierno (A=a1+a2+a3+a4+a5+a6+a7+a8) a1) Legislación a2) Justicia a3) Coordinación de la Política de Gobierno a4) Relaciones Exteriores a5) Asuntos Financieros y Hacendarios a6) Seguridad Nacional a7) Asuntos de Orden Público y de Seguridad Interna a8) Otros Servicios Generales	81,325,113.00	74,525,773.35	155,851,886.35	130,175,604.27	130,175,604.27	25,875,282.08
B. Desarrollo Social (B=b1+b2+b3+b4+b5+b6+b7) b1) Protección Ambiental b2) Vivienda y Servicios a la Comunidad b3) Salud b4) Recreación, Cultura y Otros Manifestaciones Sociales b5) Educación b6) Protección Social b7) Otros Asuntos Sociales	81,325,113.00	74,525,773.35	155,851,886.35	130,175,604.27	130,175,604.27	25,875,282.08
C. Desarrollo Económico (C=c1+c2+c3+c4+c5+c6+c7+c8+c9) c1) Asuntos Económicos, Comerciales y Laborales en General c2) Agricultura, Silvicultura, Pesca y Caza c3) Combustibles y Energía c4) Minería, Manufacturas y Construcción c5) Transporte c6) Comunicaciones c7) Turismo c8) Ciencia, Tecnología e Innovación c9) Otras Industrias y Otros Asuntos Económicos	81,748,203.00	75,263,575.84	157,412,238.84	130,872,541.57	130,872,541.57	24,509,007.27
D. Otros No Clasificados en Funciones Anteriores (D=d1+d2+d3+d4) d1) Transacciones de la Deuda Pública / Como Financiero de la Deuda d2) Transferencias, Participaciones y Aportaciones Entes Entes Nivels y Ordines de Gobierno d3) Sanciones del Sistema Financiero d4) Adulterios de Efectos Fiscales Anteriores	81,748,203.00	75,263,575.84	157,412,238.84	130,872,541.57	130,872,541.57	24,509,007.27
III. Total de Egresos [(H) + (C) + (D)]	81,748,203.00	75,263,575.84	157,412,238.84	130,872,541.57	130,872,541.57	24,509,007.27

MTRO. JOSÉ WILKIN KARRA APODACA
DIRECTOR GENERAL

C.P. JORGE RAFAEL IBARRA PÉREZ
DIRECTOR DE PLANEACION Y ADMINISTRACION

Sistema Estatal de Evaluación
Estado Analítico del Ejercicio Presupuestado de Egresos
Por Partida del Gasto
INSTITUTO DE BECAS Y ESTIMULOS EDUCATIVOS DEL ESTADO DE SONORA
Del 01 de Enero al 30 de Septiembre de 2017

ETCA-II-13

TRIMESTRE: TERCERO

Ejercicio del Presupuesto por Partida / Descripción		Egresos Aprobado Anual	Ampliaciones/ (Reducciones)	Egresos Modificado Anual	Egresos Devengado Acumulado	Egresos Pagado Acumulado	Subejercicio	% Avance Anual
		(1)	(2)	(3=1+2)	(4)	(5)	(6=5/4)	(7=4/3)
1000	Servicios personales	\$ 423,150.00	\$ 1,468,933.64	\$ 1,892,083.64	\$ 992,937.42	\$ 992,937.42	\$ 999,146.22	52%
11300	SOELED BASE AL PERSONAL PERMANENTE	\$	\$ 525,506.16	\$ 525,506.16	\$ 297,000.12	\$ 297,000.12	\$ 228,506.04	57%
11300	Riesgo Laboral	\$	\$ 525,506.16	\$ 525,506.16	\$ 297,000.12	\$ 297,000.12	\$ 228,506.04	57%
12100	Honorarios pagables a salarios	\$	\$ 875,957.04	\$ 875,957.04	\$ 642,476.40	\$ 642,476.40	\$ 233,480.64	73%
12101	Honorarios	\$	\$ 875,957.04	\$ 875,957.04	\$ 642,476.40	\$ 642,476.40	\$ 233,480.64	73%
13000	Remuneraciones Adicionales y Especiales	\$	\$ 67,470.44	\$ 480,620.44	\$ 53,460.90	\$ 53,460.90	\$ 437,159.54	11%
13201	Prima vacacional	\$	\$ 18,881.44	\$ 18,881.44	\$ 18,871.90	\$ 18,871.90	\$ 9.54	100%
13202	Gratificación por fin de año	\$	\$ 14,000.00	\$ 14,000.00	\$	\$	\$ 14,000.00	0%
134	Compensaciones	\$ 423,150.00	\$ 34,589.00	\$ 457,739.00	\$ 34,589.00	\$ 34,589.00	\$ 423,150.00	8%
13403	Estímulos al personal de confianza	\$ 423,150.00	\$ 34,589.00	\$ 457,739.00	\$ 34,589.00	\$ 34,589.00	\$ 423,150.00	8%
2000	Materiales y Suministros	\$ 172,714.00	\$ 132,892.14	\$ 305,606.14	\$ 122,220.57	\$ 122,220.57	\$ 183,185.57	40%
2000 2100	Materiales de Administración. Emisión de documentos y servicios oficiales	\$ 134,837.00	\$ 39,436.00	\$ 174,273.00	\$ 78,360.24	\$ 78,360.24	\$ 95,912.76	45%
2000 2100 0211	Materiales, útiles y equipos menores de oficina	\$ 86,258.00	\$ 18,857.00	\$ 104,115.00	\$ 33,276.90	\$ 33,276.90	\$ 70,838.10	32%
2000 2100 0212	MATERIALES Y ÚTILES DE IMPRESIÓN Y REPRODUCCIÓN	\$ 43,600.00	\$ 20,578.91	\$ 64,078.91	\$ 39,068.34	\$ 39,068.34	\$ 25,010.57	61%
2000 2100 0212 21201	Materiales y útiles de impresión y reproducción	\$ 43,600.00	\$ 20,578.91	\$ 64,078.91	\$ 39,068.34	\$ 39,068.34	\$ 25,010.57	61%
2000 21801	Placas, Engomados, Cacamantas y hologramas	\$ 6,079.00	\$	\$ 6,079.00	\$ 6,015.00	\$ 6,015.00	\$ 64.00	99%
2000 2200	ALIMENTOS Y UTENSILIOS	\$ 7,877.00	\$ 26,559.14	\$ 34,432.14	\$ 11,049.33	\$ 11,049.33	\$ 23,382.81	32%
2000 2200 0221	PRODUCTOS ALIMENTICIOS PARA PERSONAS	\$ 6,527.00	\$ 20,863.00	\$ 27,390.00	\$ 10,203.33	\$ 10,203.33	\$ 17,186.67	37%
2000 2200 0221 22101	ADQUISICION DE AGUA POTABLE	\$ 1,350.00	\$ 5,892.14	\$ 7,042.14	\$ 846.00	\$ 846.00	\$ 6,196.14	12%
2000 2600	COMBUSTIBLES, LUBRICANTES Y ADITIVOS	\$ 30,000.00	\$ 36,701.00	\$ 66,701.00	\$ 32,811.00	\$ 32,811.00	\$ 33,890.00	49%
2000 2600 0261	COMBUSTIBLES, LUBRICANTES Y ADITIVOS	\$ 30,000.00	\$ 36,701.00	\$ 66,701.00	\$ 32,811.00	\$ 32,811.00	\$ 33,890.00	49%
2000 2600 0261 26101	Combustibles	\$ 30,000.00	\$ 36,701.00	\$ 66,701.00	\$ 32,811.00	\$ 32,811.00	\$ 33,890.00	49%
2000 2700 0271 27100		\$	\$ 30,000.00	\$ 30,000.00	\$	\$	\$ 30,000.00	0%
3000	SERVICIOS GENERALES	\$ 385,976.00	\$ 132,892.74	\$ 518,868.74	\$ 268,069.74	\$ 268,069.74	\$ 250,599.00	52%
3000 3100	SERVICIOS BASICOS	\$ 84,178.00	\$ 34,014.00	\$ 118,192.00	\$ 75,064.20	\$ 75,064.20	\$ 42,187.50	64%
3000 3100 0311	ENERGIA ELÉCTRICA	\$ 58,000.00	\$ 20,000.00	\$ 78,000.00	\$ 52,402.40	\$ 52,402.40	\$ 25,597.60	67%
3000 3100 0311 31101	ENERGIA ELÉCTRICA	\$ 58,000.00	\$ 20,000.00	\$ 78,000.00	\$ 52,402.40	\$ 52,402.40	\$ 25,597.60	67%
3000 3100 0314	TELEFONIA TRADICIONAL	\$ 10,788.00	\$ 4,382.00	\$ 15,170.00	\$ 9,599.00	\$ 9,599.00	\$ 5,551.00	63%
3000 3100 0314 31401	TELEFONIA TRADICIONAL	\$ 10,788.00	\$ 4,382.00	\$ 15,170.00	\$ 9,599.00	\$ 9,599.00	\$ 5,551.00	63%
3000 3100 0317	SERVICIOS DE ACCESO DE INTERNET, REDES Y PROCESAMIENTO DE INFORMACIÓN	\$ 12,398.00	\$	\$ 12,398.00	\$ 9,698.00	\$ 9,698.00	\$ 2,700.00	78%
3000 3100 0317 31701	Servicios de acceso a internet, redes y procesamiento de información	\$ 12,398.00	\$	\$ 12,398.00	\$ 9,698.00	\$ 9,698.00	\$ 2,700.00	78%
3000 3100 0318	SERVICIOS POSTALES Y TELEGRÁFICOS	\$ 2,992.00	\$ 9,662.00	\$ 12,654.00	\$ 4,304.80	\$ 4,304.80	\$ 8,339.20	34%
3000 3100 0318 31801	Servicio Postal	\$ 2,992.00	\$ 9,662.00	\$ 12,654.00	\$ 4,304.80	\$ 4,304.80	\$ 8,339.20	34%
3000 3400	Servicios Profesionales, Científicos	\$ 16,080.00	\$ 2,871.00	\$ 18,209.00	\$ 7,540.00	\$ 7,540.00	\$ 5,689.00	57%
3000 3400 0341	Servicios Legales de Contabilidad, auditorías	\$ 16,080.00	\$ 2,871.00	\$ 18,209.00	\$ 7,540.00	\$ 7,540.00	\$ 5,689.00	57%
3000 3400 0341 34101	SERVICIOS FINANCIEROS, BANCARIOS Y COMERCIALES	\$ 52,000.00	\$ 4,823.60	\$ 56,823.60	\$ 27,251.85	\$ 27,251.85	\$ 26,571.75	48%
3000 3400 0341 34101	SERVICIOS FINANCIEROS Y BANCARIOS	\$ 52,000.00	\$ 4,823.60	\$ 56,823.60	\$ 27,251.85	\$ 27,251.85	\$ 26,571.75	48%
3000 3400 0344	SEGUROS DE RESPONSABILIDAD PATRIMONIAL Y FIANZAS	\$ 6,500.00	\$	\$ 6,500.00	\$ 5,746.58	\$ 5,746.58	\$ 753.42	88%
3000 3400 0344 34401	Seguros de responsabilidad patrimonial y fianzas	\$ 6,500.00	\$	\$ 6,500.00	\$ 5,746.58	\$ 5,746.58	\$ 753.42	88%
3000 3400 0346 34601	ALMACENAJE, ENVASE Y EMBALAJE	\$	\$ 70,000.00	\$ 70,000.00	\$ 21,268.17	\$ 21,268.17	\$ 46,731.83	30%
3000 3400 0347 34701	FLETES Y MANOBRAS	\$ 2,000.00	\$	\$ 2,000.00	\$	\$	\$ 2,000.00	0%
3000 3500	SERVICIOS DE INSTALACION, REPARACION, MANTENIMIENTO Y CONSERVACION	\$ 160,609.60	\$ 25,038.34	\$ 185,647.94	\$ 115,536.14	\$ 115,536.14	\$ 70,111.80	62%
3000 3500 0351	CONSERVACION Y MANTENIMIENTO MENOR DE INMUEBLES	\$ 106,418.40	\$ 6,183.20	\$ 112,601.60	\$ 81,408.60	\$ 81,408.60	\$ 31,192.80	72%

Ejercicio del Presupuesto por Partida / Descripción		Egresos Aprobado Anual	Ampliaciones/ (Reducciones)	Egresos Modificado Anual	Egresos Devengado Acumulado	Egresos Pagado Acumulado	Subejercicio	% Avance Anual
		(I)	(II)	(I+II)	(III)	(IV)	(V+VI)	(VII)
3000 3500 0351 35101	Mantenimiento y conservación de inmuebles	\$ 106,418.40	\$ 6,183.20	\$ 112,601.60	\$ 61,408.80	\$ 61,408.80	\$ 31,152.80	72%
3000 3600 0353	INSTALACION, REPARACION Y MANTENIMIENTO	\$ 14,191.20	\$ -	\$ 14,191.20	\$ 9,743.48	\$ 9,743.48	\$ 4,447.72	69%
3000 3600 0353 36301	Mantenimiento y conservación de bienes informaticos	\$ 14,191.20	\$ -	\$ 14,191.20	\$ 9,743.48	\$ 9,743.48	\$ 4,447.72	69%
3000 3500 0355	REPARACION Y MANTENIMIENTO DE EQUIPO DE TRANSPORTE	\$ 40,000.00	\$ 5,655.14	\$ 45,655.14	\$ 11,183.86	\$ 11,183.86	\$ 34,471.28	24%
3000 3500 0355 35501	Mantenimiento y conservación de equipo de transporte	\$ 40,000.00	\$ 5,655.14	\$ 45,655.14	\$ 11,183.86	\$ 11,183.86	\$ 34,471.28	24%
3000 3500 0357 35701	Mantenimiento y conservación de Maquinaria y Equipo	\$ -	\$ 13,200.00	\$ 13,200.00	\$ 13,200.00	\$ 13,200.00	\$ -	100%
3000 3700	SERVICIOS DE TRASLADO Y VIATICOS	\$ 39,815.00	\$ -	\$ 39,815.00	\$ 8,656.00	\$ 8,656.00	\$ 31,159.00	22%
3000 3700 0375	VIATICOS EN EL PAIS	\$ 39,815.00	\$ -	\$ 39,815.00	\$ 8,656.00	\$ 8,656.00	\$ 31,159.00	22%
3000 3700 0375 37501	Viáticos	\$ 27,911.00	\$ 1,300.00	\$ 26,611.00	\$ -	\$ -	\$ 26,611.00	0%
3000 3700 0375 37502	Gastos de camión	\$ 8,600.00	\$ 1,300.00	\$ 10,900.00	\$ 8,100.00	\$ 8,100.00	\$ 2,800.00	74%
3000 3700 0375	OTROS SERVICIOS DE TRASLADO Y HOSPEDAJE	\$ 2,304.00	\$ -	\$ 2,304.00	\$ 556.00	\$ 556.00	\$ 1,748.00	24%
3000 3700 0379 37901	Cuotas	\$ 2,304.00	\$ -	\$ 2,304.00	\$ 556.00	\$ 556.00	\$ 1,748.00	24%
3000 3800	SERVICIOS OFICIALES	\$ 16,560.90	\$ 2,702.80	\$ 19,263.70	\$ 2,702.80	\$ 2,702.80	\$ 16,560.90	14%
3000 3800 0381 38101	GASTOS DE ORDEN SOCIAL Y CULTURAL	\$ 16,560.90	\$ 2,702.80	\$ 19,263.70	\$ 2,702.80	\$ 2,702.80	\$ 16,560.90	14%
3000 3900	OTROS SERVICIOS GENERALES	\$ 8,232.50	\$ 1,015.00	\$ 7,217.50	\$ 3,364.00	\$ 3,364.00	\$ 3,853.50	47%
3000 3900 0392	IMPUESTOS Y DERECHOS	\$ 8,232.50	\$ 1,015.00	\$ 7,217.50	\$ 3,364.00	\$ 3,364.00	\$ 3,853.50	47%
3000 3900 0392 39201	Impuestos y derechos	\$ 8,232.50	\$ 1,015.00	\$ 7,217.50	\$ 3,364.00	\$ 3,364.00	\$ 3,853.50	47%
4000	TRANSFERENCIAS, ASIGNACIONES, SUBSIDIOS Y OTRAS AYUDAS	\$ 60,735,423.00	\$ 72,781,811.10	\$ 153,517,234.10	\$ 129,489,313.84	\$ 129,489,313.84	\$ 24,027,920.26	84%
44000	AYUDAS SOCIALES	\$ 60,735,423.00	\$ 72,781,811.10	\$ 153,517,234.10	\$ 129,489,313.84	\$ 129,489,313.84	\$ 24,027,920.26	84%
44201	Becas Educativas	\$ 200,893.00	\$ 53,811.10	\$ 254,704.10	\$ -	\$ -	\$ 254,704.10	0%
44202	Becas Otorgadas por la Sec	\$ 37,576,000.00	\$ -	\$ 37,576,000.00	\$ 22,494,482.96	\$ 22,494,482.96	\$ 18,081,517.04	60%
44203	Becas de Educación Media superior Becas	\$ 561,437.00	\$ -	\$ 561,437.00	\$ -	\$ -	\$ 561,437.00	0%
44204	Becas de Educación Superior Manutención	\$ 40,000,000.00	\$ -	\$ 40,000,000.00	\$ 31,908,484.00	\$ 31,908,484.00	\$ 8,091,516.00	60%
44205	Programa Especial de Estudiantes vinculados Guartería ABC	\$ 2,397,136.00	\$ 721,000.00	\$ 3,118,136.00	\$ 3,086,346.88	\$ 3,086,346.88	\$ 31,789.12	99%
44208	Becas de Educación Superior Manutención Federal	\$ -	\$ 72,000,000.00	\$ 72,000,000.00	\$ 72,000,000.00	\$ 72,000,000.00	\$ -	100%
5000	BIENES MUEBLES, INMUEBLES E INTANGIBLES	\$ 31,000.00	\$ 66,346.22	\$ 97,346.22	\$ -	\$ -	\$ 97,346.22	0%
5000 5100	MOBILIARIO Y EQUIPO DE ADMINISTRACION	\$ 31,000.00	\$ 36,826.22	\$ 70,826.22	\$ -	\$ -	\$ 70,826.22	0%
5000 5100 0515 51501	Equipo de computo y de tecnologías de la informacion	\$ 31,000.00	\$ 36,826.22	\$ 70,826.22	\$ -	\$ -	\$ 70,826.22	0%
5000 5600 0564 56401	Sistemas de Aire Acondicionado, Climatización	\$ -	\$ 26,520.00	\$ 26,520.00	\$ -	\$ -	\$ 26,520.00	0%
Total del Gasto		\$ 81,748,263.00	\$ 74,582,475.84	\$ 156,330,738.84	\$ 130,172,541.57	\$ 130,872,541.57	\$ 25,458,197.27	84%
Total del Gasto								

C.P. JORGE RAFAEL IBARRA PÉREZ
DIRECTOR DE PLANEACION Y ADMINISTRACIÓN

MTRO. JOSE LUIS IBARRA RODRÍGUEZ
DIRECTOR GENERAL

Estado Analítico del Ejercicio de Presupuesto de Egresos- Detallado – LDF
(Clasificación de Servicios Personales por Categoría)

INSTITUTO DE BECAS Y ESTÍMULOS EDUCATIVOS DEL ESTADO DE SONORA

Del 1 de Enero al 30 de Septiembre de 2017

(PESOS)

TRIMESTRE: TERCERO

Concepto (c)	Egresos					Subejercicio (e)
	Aprobado (d)	Ampliaciones/ (Reducciones)	Modificado	Devengado	Pagado	
I. Gasto No Etiquetado (I=A+B+C+D+E+F)						
A. Personal Administrativo y de Servicio Público						
B. Magisterio						
C. Servicios de Salud (C=c1+c2)						
c1) Personal Administrativo						
c2) Personal Médico, Paramédico y afín						
D. Seguridad Pública						
E. Gastos asociados a la implementación de nuevas leyes federales o reformas a las mismas (E = e1 + e2)						
e1) Nombre del Programa o Ley 1						
e2) Nombre del Programa o Ley 2						
F. Sentencias laborales definitivas						
II. Gasto Etiquetado (II=A+B+C+D+E+F)	423,150.00	1,468,933.84	1,892,083.64	992,937.42	992,937.42	899,146.22
A. Personal Administrativo y de Servicio Público						
B. Magisterio						
C. Servicios de Salud (C=c1+c2)						
c1) Personal Administrativo	423,150.00	1,468,933.84	1,892,083.64	992,937.42	992,937.42	899,146.22
c2) Personal Médico, Paramédico y afín						
D. Seguridad Pública						
E. Gastos asociados a la implementación de nuevas leyes federales o reformas a las mismas (E = e1 + e2)						
e1) Nombre del Programa o Ley 1						
e2) Nombre del Programa o Ley 2						
F. Sentencias laborales definitivas						
III. Total del Gasto en Servicios Personales (III = I + II)	423,150.00	1,468,933.84	1,892,083.64	992,937.42	992,937.42	899,146.22

R. V. Ibarra

C.P. JORGE RAFAEL IBARRA PÉREZ
DIRECTOR DE PLANEACIÓN Y ADMINISTRACIÓN

MTRO. JOSÉ LUIS IBARRA APODACA
DIRECTOR GENERAL

Sistema Estatal de Evaluación
 Conciliación entre los Egresos Presupuestarios y los Gastos Contables
INSTITUTO DE BECAS Y ESTÍMULOS EDUCATIVOS DEL ESTADO DE SONORA
 Al 30 de Septiembre de 2017
 (Pesos)

ETCA-II-15

TRIMESTRE: TERCERO

1. Total de Egresos Presupuestarios		130,872,541.57
--	--	----------------


(MENOS)

2. Egresos Presupuestarios no contables		0.00
Mobiliario y equipo de administración		
Mobiliario y equipo educacional y recreativo		
Equipo e instrumental médico y de laboratorio		
Vehículos y equipo de transporte		
Equipo de defensa y seguridad		
Maquinaria, otros equipos y herramientas		
Archivos biológicos		
Bienes inmuebles		
Activos intangibles		
Obra pública en bienes propios		
Acciones y participaciones de capital		
Compra de títulos y valores		
Inversiones en fideicomisos, mandatos y otros análogos		
Provisiones para contingencias y otras erogaciones especiales		
Armonización de la deuda pública		
Adeudos de ejercicios fiscales anteriores (ADEFAS)		
Otros Egresos Presupuestales No Contables		

(MAS)

3. Gastos contables no presupuestarios		10,215.13
Estimaciones, depreciaciones, deterioros, obsolescencia y amortizaciones	8,374.13	
Provisiones		
Disminución de inventarios		
Aumento por insuficiencia de estimaciones por pérdida o deterioro u obsolescencia		
Aumento por insuficiencia de provisiones		
Otros gastos	1,841.00	
Otros Gastos Contables No Presupuestales		
4. Total de Gasto Contable (4= 1 - 2 + 3)		130,882,756.70


 C.P. JORGE RAFAEL BARRA PÉREZ
 DIRECTOR DE PLANEACIÓN Y ADMINISTRACIÓN


 MTR. JOSÉ LUIS BARRA APODACA
 DIRECTOR GENERAL

Endeudamiento Neto

INSTITUTO DE BECAS Y ESTÍMULOS EDUCATIVOS DEL ESTADO DE SONORA

Del 1 de Enero al 30 de Septiembre de 2017

(pesos)

TRIMESTRE: TERCERO

Identificación del crédito o Instrumento	Contratación / Colocación	Amortización	Endeudamiento Neto
	A	B	C=A-B
Créditos Bancarios			
1			
2			
3			
4			
5			
6			
7			
8			
9			
10			
Total Créditos Bancarios	0.00	0.00	0.00
Otros Instrumentos de Deuda			
1			
2			
3			
4			
5			
6			
7			
8			
9			
10			
Total Otros Instrumentos de Deuda	0.00	0.00	0.00
TOTAL	0.00	0.00	0.00

"Bajo protesta de decir verdad declaramos que los Estados Financieros y sus Notas, son razonablemente correctos y son responsabilidad del emisor"

C.P. JORGE RAFAEL IBARRA PÉREZ
DIRECTOR DE PLANEACIÓN Y ADMINISTRACIÓN

MTRO. JOSÉ LUIS IBARRA APODACA
DIRECTOR GENERAL

INSTITUTO DE BECAS Y ESTÍMULOS EDUCATIVOS DEL ESTADO DE SONORA


Del 1 de Enero al 30 de Septiembre de 2017


(pesos)

TRIMESTRE: TERCERO

Identificación del crédito o Instrumento	Devengado	Pagado
Créditos Bancarios		
1		
2		
3		
4		
5		
6		
7		
8		
9		
10		
Total de Interéses Créditos Bancarios	0.00	0.00
Otros Instrumentos de Deuda		
1		
2		
3		
4		
5		
6		
7		
8		
9		
10		
Total Intereses Otros Instrumentos de Deuda	0.00	0.00
TOTAL	0.00	0.00

Bajo protesta de decir verdad declaramos que los Estados Financieros y sus Notas, son razonablemente correctos y son responsabilidad del emisor


 C.P. JORGE RAFAEL IBARRA APODACA
 DIRECTOR DE PLANEACIÓN Y ADMINISTRACIÓN


 MTRO. JOSÉ LUIS IBARRA APODACA
 DIRECTOR GENERAL

Sistema Estatal de Evaluación
Gasto Por Categoría Programática
INSTITUTO DE BECAS Y ESTÍMULOS EDUCATIVOS DEL ESTADO DE SONORA
Del 1 de Enero al 30 de Septiembre de 2017

ETCA-III-01

(PESOS)

TRIMESTRE: TERCERO

Concepto	Egresos Aprobado Anual (1)	Ampliaciones/ (Reducciones) (2)	Egresos Modificado Anual (3=1+2)	Egresos Devengado Anual (4)	Egresos Pagado Anual (5)	Subejercicio (6 = 3 - 4)
Programas						
Subsidios:	81,748,263	75,663,976	157,412,239	130,872,542	130,872,542	26,539,697
Sector Social y Privado o Estados y Municipios			0			0
Sujetos a Reglas de Operación			0			0
Otros Subsidios	81,748,263	75,663,976	157,412,239	130,872,542	130,872,542	26,539,697
Desempeño de las Funciones:	0	0	0	0	0	0
Prestación de Servicios Públicos			0			0
Provisión de Bienes Públicos			0			0
Planeación, Seguimiento y Evaluación de Políticas Públicas			0			0
Promoción y Fomento			0			0
Regulación y Supervisión			0			0
Funciones de las Fuerzas Armadas (Únicamente al Gobierno Federal)			0			0
Específicos			0			0
Proyectos de Inversión			0			0
Administrativos y de Apoyos	0	0	0	0	0	0
Apoyo al Proceso Presupuestario y para Mejorar la Eficiencia Institucional			0			0
Apoyo a la Función Pública y al Mejoramiento de la Gestión Operaciones Ajenas			0			0
Compromisos	0	0	0	0	0	0
Obligaciones de Cumplimiento de Resolución Jurisdiccional Desastres Naturales			0			0
Obligaciones	0	0	0	0	0	0
Pensiones y Jubilaciones			0			0
Aportaciones a la Seguridad Social			0			0
Aportaciones a Fondos de Estabilización			0			0
Aportaciones a Fondos de Inversión y Reestructura de Pensiones			0			0
Programas de gasto Federalizado (Gobierno Federal)	0	0	0	0	0	0
Gasto Federalizado			0			0
Participaciones a Entidades Federativas y Municipios			0			0
Costo Financiero, Deuda o Apoyo a Deudores y Ahorradores de la Banca			0			0
Adaudos de Ejercicios Fiscales Anteriores			0			0
Total del Gasto	81,748,263	75,663,976	157,412,239	130,872,542	130,872,542	26,539,697

C.P. JORGE RAFAEL IBARRA PÉREZ
DIRECTOR DE PLANEACIÓN Y ADMINISTRACIÓN

MTRO. JOSÉ LUJÁN IBARRA APODACA
DIRECTOR GENERAL

Sistema Estatal de Evaluación
Gasto Por Programa Presupuestario

ETCA-III-02

(PESOS)

Concepto	Egresos Aprobado Anual (1)	Ampliaciones/ (Reducciones) (2)	Egresos Modificado Anual (3=1+2)	Egresos Devengado Anual (4)	Egresos Pagado Anual (5)	Subejercicio (6 = 3 - 4)
Programas						
Eje 1 Sonora en Paz y Tranquilidad	0	0	0	0	0	0
Nombre del Programa Presupuestario			0			0
Nombre del Programa Presupuestario			0			0
Nombre del Programa Presupuestario			0			0
Nombre del Programa Presupuestario			0			0
Nombre del Programa Presupuestario			0			0
Nombre del Programa Presupuestario			0			0
Nombre del Programa Presupuestario			0			0
Nombre del Programa Presupuestario			0			0
Nombre del Programa Presupuestario			0			0
Eje 2 Sonora y Ciudades con Calidad de Vida	0	0	0	0	0	0
Nombre del Programa Presupuestario			0			0
Nombre del Programa Presupuestario			0			0
Eje 3 Economía con Futuro	0	0	0	0	0	0
Nombre del Programa Presupuestario			0			0
Nombre del Programa Presupuestario			0			0
Eje 4 Todos los Sonorenses Todas las Oportunidades	81,748,263	75,663,976	157,412,239	130,872,542	130,872,542	26,539,697
BECAS Y APOYOS PARA LA EDUCACIÓN	81,748,263	75,663,976	157,412,239	130,872,542	130,872,542	26,539,697
Nombre del Programa Presupuestario			0			0
Eje 5 Gobierno Eficiente, Innovador, Transparente y	0	0	0	0	0	0
Nombre del Programa Presupuestario			0			0
Nombre del Programa Presupuestario			0			0
Eje 6 Gobierno Promotor de los Derechos Humanos e	0	0	0	0	0	0
Nombre del Programa Presupuestario			0			0
Nombre del Programa Presupuestario			0			0
Total del Gasto	81,748,263	75,663,976	157,412,239	130,872,542	130,872,542	26,539,697

C.P. JORGE RAFAEL IBARRA PÉREZ
DIRECTOR DE PLANEACIÓN Y ADMINISTRACIÓN

MTRO. JOSÉ LUIS IBARRA APODACA
DIRECTOR GENERAL