

Ejercicio del Presupuesto por Partida / Descripción	Egresos Aprobado Anual	Amplicaciones/ (Reducciones)	Egresos Modificado Anual	Egresos Devengados Acumulados	Egresos Pagados Acumulados	Subejercicio	% Avance Anual
	(I)	(II)	D=I+II	(III)	(IV)	(I+3-4)	(I-4)
3000 3500 0351 35101	Mantenimiento y conservación de Inmuebles	\$ 108,415.40	\$ 172,863.20	\$ 279,281.60	\$ 279,281.60	\$ 279,281.60	\$ - 100%
3000 3500 0352 35201	Mantenimiento y conservación de mobiliario y equipo		\$ 366.04	\$ 366.04	\$ 366.00	\$ 366.00	\$ 0.04 100%
3000 3500 0353	INSTALACION, REPARACION Y MANTENIMIENTO	\$ 14,191.20	\$ 2,090.58	\$ 12,100.62	\$ 10,752.68	\$ 10,752.68	\$ 1,347.94 89%
3000 3500 0353 35301	Mantenimiento y conservación de bienes informaticos	\$ 14,191.20	\$ 2,090.58	\$ 12,100.62	\$ 10,752.68	\$ 10,752.68	\$ 1,347.94 89%
3000 3500 0365	REPARACION Y MANTENIMIENTO DE EQUIPO DE TRANSPORTE	\$ 40,000.00	\$ 17,636.54	\$ 57,636.54	\$ 57,636.54	\$ 57,636.54	\$ - 100%
3000 3500 0365 35601	Mantenimiento y conservación de equipo de transporte	\$ 40,000.00	\$ 17,636.54	\$ 57,636.54	\$ 57,636.54	\$ 57,636.54	\$ - 100%
3000 3500 0367 35701	Mantenimiento y conservación de Maquinaria y Equipo		\$ 13,200.00	\$ 13,200.00	\$ 13,200.00	\$ 13,200.00	\$ - 100%
3000 3700	SERVICIOS DE TRASLADO Y VIATICOS	\$ 39,815.00	\$ 8,902.48	\$ 31,312.52	\$ 10,256.00	\$ 10,256.00	\$ 21,056.52 33%
3000 3700 0375	VIATICOS EN EL PAIS	\$ 39,815.00	\$ 8,902.48	\$ 31,312.52	\$ 10,256.00	\$ 10,256.00	\$ 21,056.52 33%
3000 3700 0375 37501	Viaticos	\$ 27,911.00	\$ 9,802.48	\$ 18,108.52	\$ -	\$ -	\$ 18,108.52 0%
3000 3700 0375 37502	Gastos de camino	\$ 9,600.00	\$ 1,300.00	\$ 10,900.00	\$ 9,700.00	\$ 9,700.00	\$ 1,200.00 89%
3000 3700 0379	OTROS SERVICIOS DE TRASLADO Y HOSPEDAJE	\$ 2,304.00	\$ -	\$ 2,304.00	\$ 556.00	\$ 556.00	\$ 1,748.00 24%
3000 3700 0379 37901	Cuotas	\$ 2,304.00	\$ -	\$ 2,304.00	\$ 556.00	\$ 556.00	\$ 1,748.00 24%
3000 3800	SERVICIOS OFICIALES	\$ 16,560.80	\$ 13,858.10	\$ 2,702.80	\$ 2,702.80	\$ 2,702.80	\$ - 100%
3000 3800 0381 38101	GASTOS DE ORDEN SOCIAL Y CULTURAL	\$ 16,560.80	\$ 13,858.10	\$ 2,702.80	\$ 2,702.80	\$ 2,702.80	\$ - 100%
3000 3900	OTROS SERVICIOS GENERALES	\$ 8,232.50	\$ 3,568.09	\$ 4,663.41	\$ 3,364.00	\$ 3,364.00	\$ 1,299.41 72%
3000 3900 0392	IMPUESTOS Y DERECHOS	\$ 8,232.50	\$ 3,568.09	\$ 4,663.41	\$ 3,364.00	\$ 3,364.00	\$ 1,299.41 72%
3000 3900 0392 39201	Impuestos y derechos	\$ 8,232.50	\$ 3,568.09	\$ 4,663.41	\$ 3,364.00	\$ 3,364.00	\$ 1,299.41 72%
4000	TRANSFERENCIAS, ASIGNACIONES, SUBSIDIOS Y OTRAS AYUDAS	\$ 80,735,423.00	\$ 88,170,047.09	\$ 168,905,470.09	\$ 168,905,470.09	\$ 168,905,470.09	\$ - 100%
44000	AYUDAS SOCIALES	\$ 80,735,423.00	\$ 88,170,047.09	\$ 168,905,470.09	\$ 168,905,470.09	\$ 168,905,470.09	\$ - 100%
44107	Premios, Estímulos, Reconcompensas		\$ 718,272.00	\$ 718,272.00	\$ 718,272.00	\$ 718,272.00	\$ - 100%
44201	Becas Educativas	\$ 200,850.00	\$ 60,811.10	\$ 261,661.10	\$ 261,661.10	\$ 261,661.10	\$ - 100%
44202	Becas Otorgadas por la Sec	\$ 37,578,000.00	\$ 3,086,560.07	\$ 40,664,560.07	\$ 40,664,560.07	\$ 40,664,560.07	\$ - 100%
44203	Becas de Educación Media superior Becas	\$ 561,437.00	\$ 1,029,563.00	\$ 1,590,000.00	\$ 1,590,000.00	\$ 1,590,000.00	\$ - 100%
44204	Becas de Educación Superior Manutención	\$ 40,000,000.00	\$ 4,677,541.79	\$ 44,677,541.79	\$ 44,677,541.79	\$ 44,677,541.79	\$ - 100%
44205	Programa Especial de Estudiantes vinculados Guardia ABC	\$ 2,397,135.00	\$ 1,946,580.00	\$ 4,343,716.00	\$ 4,343,716.00	\$ 4,343,716.00	\$ - 100%
44207	Programa Especial Becas Educación Básica		\$ 3,106,119.13	\$ 3,106,119.13	\$ 3,106,119.13	\$ 3,106,119.13	\$ - 100%
44208	Becas (de Educación Superior Manutención Federal		\$ 72,000,000.00	\$ 72,000,000.00	\$ 72,000,000.00	\$ 72,000,000.00	\$ - 100%
44209	Becas de Educación Media superior Becas Fundación Televisa		\$ 1,625,600.00	\$ 1,625,600.00	\$ 1,625,600.00	\$ 1,625,600.00	\$ - 100%
5000	BIENES MUEBLES, INMUEBLES E INTANGIBLES	\$ 31,000.00	\$ 66,346.22	\$ 97,346.22	\$ -	\$ -	\$ 97,346.22 0%
5000 5100	MOBILIARIO Y EQUIPO DE ADMINISTRACION	\$ 31,000.00	\$ 39,826.22	\$ 70,826.22	\$ -	\$ -	\$ 70,826.22 0%
5000 5100 0515 51501	Equipo de computo y de tecnologías de la información	\$ 31,000.00	\$ 39,826.22	\$ 70,826.22	\$ -	\$ -	\$ 70,826.22 0%
5000 5800 0584 58401	Sistemas de Aire Acondicionado, Calefacción		\$ 28,520.00	\$ 28,520.00	\$ -	\$ -	\$ 28,520.00 0%
	Total del Gasto	\$ 81,748,263.00	\$ 91,573,011.06	\$ 173,321,274.06	\$ 172,995,513.83	\$ 172,995,513.83	\$ 325,790.43 100%
	Total del Gasto						

C.P. JORGE RAFAEL IBARRA PÉREZ
DIRECTOR DE PLANEACIÓN Y ADMINISTRACIÓN

MTR. JOSÉ LUIS IBARRA APODACA
DIRECTOR GENERAL

Sistema Estatal de Evaluación

ETCA-II-14

Estado Analítico del Ejercicio de Presupuesto de Egresos- Detallado - LDF
(Clasificación de Servicios Personales por Categoría)

INSTITUTO DE BECAS Y ESTÍMULOS EDUCATIVOS DEL ESTADO DE SONORA

Del 1 de Enero al 31 de Diciembre de 2017

(PESOS)

TRIMESTRE: CUARTO

Concepto (c)	Egresos					Subejercicio (w)
	Aprobado (d)	Ampliaciones/ (Reducciones)	Modificado	Devengado	Pagado	
I. Gasto No Etiquetado (I=A+B+C+D+E+F)						
A. Personal Administrativo y de Servicio Público						
B. Magisterio						
C. Servicios de Salud (C=c1+c2)						
c1) Personal Administrativo						
c2) Personal Médico, Paramédico y afín						
D. Seguridad Pública						
E. Gastos asociados a la implementación de nuevas leyes federales o reformas a las mismas (E = e1 + e2)						
e1) Nombre del Programa o Ley 1						
e2) Nombre del Programa o Ley 2						
F. Sentencias laborales definitivas						
II. Gasto Etiquetado (II=A+B+C+D+E+F)	423,150.00	1,379,428.87	1,802,578.87	1,759,550.89	1,759,550.89	43,027.98
A. Personal Administrativo y de Servicio Público						
B. Magisterio						
C. Servicios de Salud (C=c1+c2)						
c1) Personal Administrativo	423,150.00	1,379,428.87	1,802,578.87	1,759,550.89	1,759,550.89	43,027.98
c2) Personal Médico, Paramédico y afín						
D. Seguridad Pública						
E. Gastos asociados a la implementación de nuevas leyes federales o reformas a las mismas (E = e1 + e2)						
e1) Nombre del Programa o Ley 1						
e2) Nombre del Programa o Ley 2						
F. Sentencias laborales definitivas						
III. Total del Gasto en Servicios Personales (III=I + II)	423,150.00	1,379,428.87	1,802,578.87	1,759,550.89	1,759,550.89	43,027.98

C.P. JORGE RAFAEL IBARRA PÉREZ
DIRECTOR DE PLANEACIÓN Y ADMINISTRACIÓN

MTRO. JOSÉ LUIS IBARRA APODACA
DIRECTOR GENERAL

Sistema Estatal de Evaluación
Conciliación entre los Egresos Presupuestarios y los Gastos Contables
INSTITUTO DE BECAS Y ESTÍMULOS EDUCATIVOS DEL ESTADO DE SONORA
 Al 31 De Diciembre de 2017

ETCA-II-15

(Pesos)

TRIMESTRE: CUARTO

1. Total de Egresos Presupuestarios		172,995,513.63
(MENOS)		
2. Egresos Presupuestarios no contables		0.00
Mobiliario y equipo de administración		
Mobiliario y equipo educacional y recreativo		
Equipo e Instrumental médico y de laboratorio		
Vehículos y equipo de transporte		
Equipo de defensa y seguridad		
Maquinaria, otros equipos y herramientas		
Activos biológicos		
Bienes inmuebles		
Activos intangibles		
Obra pública en bienes propios		
Acciones y participaciones de capital		
Compra de títulos y valores		
Inversiones en fideicomisos, mandatos y otros análogos		
Provisiones para contingencias y otras erogaciones especiales		
Armonización de la deuda pública		
Adeudos de ejercicios fiscales anteriores (ADEFAS)		
Otros Egresos Presupuestales No Contables		
(MAS)		
3. Gastos contables no presupuestarios		43,018.68
Estimaciones, depreciaciones, deterioros, obsolescencia y amortizaciones	41,173.68	
Provisiones		
Disminución de inventarios		
Aumento por insuficiencia de estimaciones por pérdida o deterioro u obsolescencia		
Aumento por insuficiencia de provisiones		
Otros gastos	1,845.00	
Otros Gastos Contables No Presupuestales		
4. Total de Gasto Contable (4= 1 - 2 + 3)		173,038,532.31

C.P. JORGE RAFAEL IBARRA PÉREZ
 DIRECTOR DE PLANEACIÓN Y ADMINISTRACIÓN

MTRO. JOSÉ LUIS IBARRA APODACA
 DIRECTOR GENERAL

Sistema Estatal de Evaluación
Endeudamiento Neto

ETCA-II-16

INSTITUTO DE BECAS Y ESTÍMULOS EDUCATIVOS DEL ESTADO DE SONORA

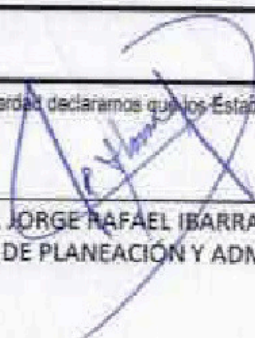
Del 1 de Enero al 31 de Diciembre de 2017


(pesos)

TRIMESTRE: CUARTO

Identificación del crédito o Instrumento	Contratación / Colocación	Amortización	Endeudamiento Neto
	A	B	C=A-B
Créditos Bancarios			
1			
2			
3			
4			
5			
6			
7			
8			
9			
10			
Total Créditos Bancarios	0.00	0.00	0.00
Otros Instrumentos de Deuda			
1			
2			
3			
4			
5			
6			
7			
8			
9			
10			
Total Otros Instrumentos de Deuda	0.00	0.00	0.00
TOTAL	0.00	0.00	0.00

Bajo protesta de decir verdad declaramos que los Estados Financieros y sus Notas, son razonablemente correctos y son responsabilidad del emisor


C.P. JORGE RAFAEL IBARRA PÉREZ
DIRECTOR DE PLANEACIÓN Y ADMINISTRACIÓN


MTRO. JOSÉ LUIS IBARRA APODACA
DIRECTOR GENERAL

Sistema Estatal de Evaluación

ETCA-II-17

Intereses de la Deuda

INSTITUTO DE BECAS Y ESTÍMULOS EDUCATIVOS DEL ESTADO DE SONORA


Del 1 de Enero al 31 de Diciembre de 2017


(pesos)

TRIMESTRE: CUARTO

Identificación del crédito o Instrumento	Devengado	Pagado
Créditos Bancarios		
1		
2		
3		
4		
5		
6		
7		
8		
9		
10		
Total de Intereses Créditos Bancarios	0.00	0.00
Otros Instrumentos de Deuda		
1		
2		
3		
4		
5		
6		
7		
8		
9		
10		
Total Intereses Otros Instrumentos de Deuda	0.00	0.00
TOTAL	0.00	0.00

Bajo protesta de decir verdad declaramos que los Estados Financieros y sus Notas, son razonablemente correctos y son responsabilidad del emisor


 C.P. JORGE RAFAEL IBARRA APODACA
 DIRECTOR DE PLANEACIÓN Y ADMINISTRACIÓN


 MTRD. JOSÉ LUIS BARRA APODACA
 DIRECTOR GENERAL

**Sistema Estatal de Evaluación
Gasto Por Categoría Programática
INSTITUTO DE BECAS Y ESTÍMULOS EDUCATIVOS DEL ESTADO DE SONORA**
Del 1 de Enero al 31 de Diciembre de 2017

ETCA-III-01

(PESOS)

TRIMESTRE: CUARTO

Concepto	Egresos Aprobado Anual (1)	Ampliaciones/ (Reducciones) (2)	Egresos Modificado Anual (3=1+2)	Egresos Devengado Anual (4)	Egresos Pagado Anual (5)	Subejercicio (6=3-4)
Programas						
Subsidios:						
Sector Social y Privado o Estados y Municipios	81,748,263	91,573,011	173,321,274	172,995,514	172,995,514	325,760
Sujetos a Reglas de Operación			0			0
Otros Subsidios	81,748,263	91,573,011	173,321,274	172,995,514	172,995,514	325,760
Desempeño de las Funciones:	0	0	0	0	0	0
Prestación de Servicios Públicos			0			0
Provisión de Bienes Públicos			0			0
Planación, Seguimiento y Evaluación de Políticas Públicas			0			0
Promoción y Fomento			0			0
Regulación y Supervisión			0			0
Funciones de las Fuerzas Armadas (Únicamente el Gobierno Federal)			0			0
Específicos			0			0
Proyectos de Inversión			0			0
Administrativos y de Apoyos	0	0	0	0	0	0
Apoyo al Proceso Presupuestario y para Mejorar la Eficiencia Institucional			0			0
Apoyo a la Función Pública y al Mejoramiento de la Gestión			0			0
Operaciones Ajenas			0			0
Compromisos	0	0	0	0	0	0
Obligaciones de Cumplimiento de Resolución Jurisdiccional			0			0
Desastres Naturales			0			0
Obligaciones	0	0	0	0	0	0
Pensiones y Jubilaciones			0			0
Aportaciones a la Seguridad Social			0			0
Aportaciones a Fondos de Estabilización			0			0
Aportaciones a Fondos de Inversión y Reestructura de Pensiones			0			0
Programas de gasto Federalizado (Gobierno Federal)	0	0	0	0	0	0
Gasto Federalizado			0			0
Participaciones a Entidades Federativas y Municipios			0			0
Costo Financiero, Deuda o Apoyo a Deudores y Ahorradores de la Banca			0			0
Adeudos de Ejercicios Fiscales Anteriores			0			0
Total del Gasto	81,748,263	91,573,011	173,321,274	172,995,514	172,995,514	325,760

C.P. JORGE RAFAEL IBARRA PÉREZ
DIRECTOR DE PLANEACIÓN Y ADMINISTRACIÓN

MTRO. JOSÉ LUIS IBARRA APODACA
DIRECTOR GENERAL

Sistema Estatal de Evaluación
Gastos por proyectos de Inversión
INSTITUTO DE BECAS Y ESTÍMULOS EDUCATIVOS DEL ESTADO DE SONORA
Del 1 de Enero al 31 de Diciembre de 2017
(pesos)

ETCA-III-03

TRIMESTRE: CUARTO

GASTO DE INVERSION EJERCIDO:		
NOMBRE DEL PROYECTO	MONTO EROGADO	ORIGEN DEL RECURSO*

* Se deberán informar con todas las fuentes del recurso.

Ya sean obras con Recurso Federal, Recurso Estatal e Ingresos Propios del ente Público.

Bajo protesta de decir verdad declaramos que los Estados Financieros y sus Notas, son razonablemente correctas y son responsabilidad del emisor


C.P. JORGE RAFAEL IBARRA PÉREZ

DIRECTOR DE PLANEACIÓN Y ADMINISTRACIÓN


JMTR. JOSÉ LUIS IBARRA APODACA

DIRECTOR GENERAL

Comisión de Planeación y Control
Programa de Evaluaciones
2017
2017
Beneficiarios

INSTITUTO DE BECAS Y ESTÍMULOS EDUCATIVOS DEL ESTADO DE SONORA
ANUOS BECAS Y APOYOS PARA LA EDUCACIÓN
QUE A TODOS LOS BENEFACIARIOS TODAS LAS OPORTUNIDADES
HECHO MEJORAR LA CALIDAD DE LA EDUCACIÓN PARA IMPULSAR LA CREATIVIDAD, EL INGENIO, LAS COMPETENCIAS Y LOS VALORES FUNDAMENTALES DE LOS BENEFACIARIOS, POTENCIANDO EL
TALENTO DE LOS ESTUDIANTES Y DESARROLLANDO SUS CAPACIDADES DE APRENDIZAJE
ESTUDIANTES DEL ESTADO DE SONORA

Código	Descripción de la actividad	Indicadores	Fórmula	Unidad de medida	Frecuencia	Meses de ejecución	Meta agosto 2017	Meta mayo 2016	Meta agosto 2017	Módulo de ejecución (Fórmula)	Observaciones	Año de ejecución	% de avance
PROPÓSITO	Contribuir a mejorar el nivel académico de los estudiantes beneficiarios de las becas y apoyos para la educación, otorgando el apoyo económico de manera oportuna y equitativa.	Tasa de cobertura de becas y apoyos para la educación	$\text{Cobertura} = \frac{\text{Número de beneficiarios que reciben becas y apoyos}}{\text{Número de estudiantes inscritos}} \times 100$	Porcentaje	Anual	Trimestral	8.8%	13.3%	11.8%	$\frac{\text{Número de beneficiarios que reciben becas y apoyos}}{\text{Número de estudiantes inscritos}} \times 100$	Los estudiantes a quienes se otorga el apoyo económico	4	100%
	Las instituciones de educación superior de Sonora tienen un alto nivel de cobertura de becas y apoyos para la educación.	Porcentaje de cobertura de becas y apoyos para la educación	$\text{Cobertura} = \frac{\text{Número de beneficiarios que reciben becas y apoyos}}{\text{Número de estudiantes inscritos}} \times 100$	Porcentaje	Anual	Trimestral	8.8%	13.3%	11.8%	$\frac{\text{Número de beneficiarios que reciben becas y apoyos}}{\text{Número de estudiantes inscritos}} \times 100$	Los estudiantes a quienes se otorga el apoyo económico	4	100%
	Las instituciones de educación superior de Sonora tienen un alto nivel de cobertura de becas y apoyos para la educación.	Porcentaje de cobertura de becas y apoyos para la educación	$\text{Cobertura} = \frac{\text{Número de beneficiarios que reciben becas y apoyos}}{\text{Número de estudiantes inscritos}} \times 100$	Porcentaje	Anual	Trimestral	8.8%	13.3%	11.8%	$\frac{\text{Número de beneficiarios que reciben becas y apoyos}}{\text{Número de estudiantes inscritos}} \times 100$	Los estudiantes a quienes se otorga el apoyo económico	4	100%
	Las instituciones de educación superior de Sonora tienen un alto nivel de cobertura de becas y apoyos para la educación.	Porcentaje de cobertura de becas y apoyos para la educación	$\text{Cobertura} = \frac{\text{Número de beneficiarios que reciben becas y apoyos}}{\text{Número de estudiantes inscritos}} \times 100$	Porcentaje	Anual	Trimestral	8.8%	13.3%	11.8%	$\frac{\text{Número de beneficiarios que reciben becas y apoyos}}{\text{Número de estudiantes inscritos}} \times 100$	Los estudiantes a quienes se otorga el apoyo económico	4	100%
COMPROMISOS	El 100% de las instituciones de educación superior de Sonora tienen un alto nivel de cobertura de becas y apoyos para la educación.	Porcentaje de cobertura de becas y apoyos para la educación	$\text{Cobertura} = \frac{\text{Número de beneficiarios que reciben becas y apoyos}}{\text{Número de estudiantes inscritos}} \times 100$	Porcentaje	Anual	Trimestral	8.8%	13.3%	11.8%	$\frac{\text{Número de beneficiarios que reciben becas y apoyos}}{\text{Número de estudiantes inscritos}} \times 100$	Los estudiantes a quienes se otorga el apoyo económico	4	100%
	El 100% de las instituciones de educación superior de Sonora tienen un alto nivel de cobertura de becas y apoyos para la educación.	Porcentaje de cobertura de becas y apoyos para la educación	$\text{Cobertura} = \frac{\text{Número de beneficiarios que reciben becas y apoyos}}{\text{Número de estudiantes inscritos}} \times 100$	Porcentaje	Anual	Trimestral	8.8%	13.3%	11.8%	$\frac{\text{Número de beneficiarios que reciben becas y apoyos}}{\text{Número de estudiantes inscritos}} \times 100$	Los estudiantes a quienes se otorga el apoyo económico	4	100%
	El 100% de las instituciones de educación superior de Sonora tienen un alto nivel de cobertura de becas y apoyos para la educación.	Porcentaje de cobertura de becas y apoyos para la educación	$\text{Cobertura} = \frac{\text{Número de beneficiarios que reciben becas y apoyos}}{\text{Número de estudiantes inscritos}} \times 100$	Porcentaje	Anual	Trimestral	8.8%	13.3%	11.8%	$\frac{\text{Número de beneficiarios que reciben becas y apoyos}}{\text{Número de estudiantes inscritos}} \times 100$	Los estudiantes a quienes se otorga el apoyo económico	4	100%
	El 100% de las instituciones de educación superior de Sonora tienen un alto nivel de cobertura de becas y apoyos para la educación.	Porcentaje de cobertura de becas y apoyos para la educación	$\text{Cobertura} = \frac{\text{Número de beneficiarios que reciben becas y apoyos}}{\text{Número de estudiantes inscritos}} \times 100$	Porcentaje	Anual	Trimestral	8.8%	13.3%	11.8%	$\frac{\text{Número de beneficiarios que reciben becas y apoyos}}{\text{Número de estudiantes inscritos}} \times 100$	Los estudiantes a quienes se otorga el apoyo económico	4	100%
ACTIVIDADES	El 100% de las instituciones de educación superior de Sonora tienen un alto nivel de cobertura de becas y apoyos para la educación.	Porcentaje de cobertura de becas y apoyos para la educación	$\text{Cobertura} = \frac{\text{Número de beneficiarios que reciben becas y apoyos}}{\text{Número de estudiantes inscritos}} \times 100$	Porcentaje	Anual	Trimestral	8.8%	13.3%	11.8%	$\frac{\text{Número de beneficiarios que reciben becas y apoyos}}{\text{Número de estudiantes inscritos}} \times 100$	Los estudiantes a quienes se otorga el apoyo económico	4	100%
	El 100% de las instituciones de educación superior de Sonora tienen un alto nivel de cobertura de becas y apoyos para la educación.	Porcentaje de cobertura de becas y apoyos para la educación	$\text{Cobertura} = \frac{\text{Número de beneficiarios que reciben becas y apoyos}}{\text{Número de estudiantes inscritos}} \times 100$	Porcentaje	Anual	Trimestral	8.8%	13.3%	11.8%	$\frac{\text{Número de beneficiarios que reciben becas y apoyos}}{\text{Número de estudiantes inscritos}} \times 100$	Los estudiantes a quienes se otorga el apoyo económico	4	100%
	El 100% de las instituciones de educación superior de Sonora tienen un alto nivel de cobertura de becas y apoyos para la educación.	Porcentaje de cobertura de becas y apoyos para la educación	$\text{Cobertura} = \frac{\text{Número de beneficiarios que reciben becas y apoyos}}{\text{Número de estudiantes inscritos}} \times 100$	Porcentaje	Anual	Trimestral	8.8%	13.3%	11.8%	$\frac{\text{Número de beneficiarios que reciben becas y apoyos}}{\text{Número de estudiantes inscritos}} \times 100$	Los estudiantes a quienes se otorga el apoyo económico	4	100%
	El 100% de las instituciones de educación superior de Sonora tienen un alto nivel de cobertura de becas y apoyos para la educación.	Porcentaje de cobertura de becas y apoyos para la educación	$\text{Cobertura} = \frac{\text{Número de beneficiarios que reciben becas y apoyos}}{\text{Número de estudiantes inscritos}} \times 100$	Porcentaje	Anual	Trimestral	8.8%	13.3%	11.8%	$\frac{\text{Número de beneficiarios que reciben becas y apoyos}}{\text{Número de estudiantes inscritos}} \times 100$	Los estudiantes a quienes se otorga el apoyo económico	4	100%



Resultado Estratégico (Objetivo)	Medida de Logro	Indicadores		Unidad de medida	Frecuencia	Escala	Tipo de Instrumento	Meta Anual 2011	Medios de Verificación (Instrumentos)	Siguientes	Avance de período	Rango Avance
		Indicador	Indicador									
El OEA garantiza la participación de todos los ciudadanos en el proceso electoral a través de sus actividades administrativas y técnicas	Cobertura de actividades	Mantenimiento de actividades planificadas	Mantenimiento de actividades planificadas	Cobertura	Cuantitativa	Anual	Anual	1	Informe de actividades de ejecución y cumplimiento de actividades		1	0-100%
El OEA garantiza y evalúa los resultados de sus actividades	Evaluación de actividades	Evaluación de actividades planificadas	Evaluación de actividades planificadas	Evaluación	Cuantitativa	Anual	Anual	100%	Informe de actividades de ejecución y cumplimiento de actividades		100%	0-100%