

CONALEP
Colegio Nacional de Educación Profesional Técnica

Secretaría de Servicios Institucionales
Dirección de Vinculación Social
Coordinación de Vinculación Institucional

PROGRAMA ANUAL DE VINCULACIÓN.
ANTE-PROYECTO 2018

PLANTEL: CONALEP AGUA PRIETA

FECHA DE ELABORACIÓN: 11 DE DICIEMBRE DEL 2017

INDICADORES	META ANUAL	PROGRAMA TRIMESTRAL			
		1°	2°	3°	4°
Sesiones celebradas por el comité de vinculación	4	1	1	1	1
Firmar y/o actualizar firmas de convenio con el Sector Productivo	1			1	
Cartas de intención firmadas	4	1	1	1	1
Becas obtenidas por el sector productivo	80	40		40	
Estímulos económicos obtenidos por el sector productivo	4	1	1	1	1
Donaciones obtenidas por el sector productivo	12	3	3	3	3
Egresados colocados a través de la bolsa de trabajo*	15		5	10	
Alumnos incorporados en prácticas profesionales*	100	40	10	40	10
Alumnos incorporados en Servicio Social*	120	50	20	30	20
Alumnos atendidos a través del Programa de Integración Social	360	90	90	90	90
Cursos de capacitación social impartidos	4	1	1	1	1
Personas capacitadas en cursos de capacitación social	300	100	100	50	50
Cursos de capacitación social impartidos a personas con discapacidad	4	1	1	1	1
Personas con discapacidad capacitadas	40	10	10	10	10
No. De Servicios a la Comunidad	35	5	5	5	20
Personas beneficiadas en el Programa de Atención a la Comunidad	2800	670	800	670	660
Sociedad de Padres de Familia	150	50	50	50	0
No. de actividades deportivas realizadas.	8	2	2	2	2

Nombre y firma del responsable de Vinculación.

Lic. Marina Olguin Teran



Nombre y firma del Director del Plantel.

Lic. Roberto Ávila Espejo

PROGRAMA ANUAL DE VINCULACIÓN.
ANTE- PROYECTO 2018

PLANTEL: CABORCA


FECHA DE ELABORACIÓN: 17 DE ENERO 2018

INDICADORES	META ANUAL	PROGRAMA TRIMESTRAL			
		1°	2°	3°	4°
Sesiones celebradas por el comité de vinculación	4	1	1	1	1
Firmar y/o actualizar firmas de convenio con el Sector Productivo	4	1	1	1	1
Cartas de intención firmadas	10	1	1	5	3
Becas obtenidas por el sector productivo	58	29	0	29	0
Estímulos económicos obtenidos por el sector productivo	10	5	0	5	0
Donaciones obtenidas por el sector productivo	4	1	1	1	1
Egresados colocados a través de la bolsa de trabajo*	30 ✓	0	0	15	15
Alumnos incorporados en prácticas profesionales*	70 ✓	0	0	35	35
Alumnos incorporados en Servicio Social*	70	35	35	0	0
Alumnos atendidos a través del Programa de Integración Social	160	40	40	40	40
Cursos de capacitación social impartidos	12	1	5	1	5
Personas capacitadas en cursos de capacitación social	360	30	150	30	150
Cursos de capacitación social impartidos a personas con discapacidad	1	0	1	0	0
Personas con discapacidad capacitadas	1	0	1	0	0
No. De Servicios a la Comunidad	18	2	5	3	8
Personas beneficiadas en el Programa de Atención a la Comunidad	1410	120	250	240	800
Sociedad de Padres de Familia	3	0	1	1	1
No. de actividades deportivas realizadas.	4	1	1	1	1


Prof. Julián Bucho Vázquez

Nombre y firma del responsable de Vinculación.

conalep
PLANTEL CABORCA


Lic. Ricardo A. Yeomans Orozco
Nombre y firma del Director del Plantel.

**PROGRAMA ANUAL DE VINCULACIÓN.
 ANTE- PROYECTO 2018**

PLANTEL: Ciudad Obregón

FECHA DE ELABORACIÓN: 15/12/2017

INDICADORES	META ANUAL	PROGRAMA TRIMESTRAL			
		1°	2°	3°	4°
Sesiones celebradas por el comité de vinculación	3	1	0	1	1
Firmar y/o actualizar firmas de convenio con el Sector Productivo	4	1	1	1	1
Cartas de intención firmadas	4	1	1	1	1
Becas obtenidas por el sector productivo	160	100	20	20	20
Estímulos económicos obtenidos por el sector productivo	20	10	0	10	0
Donaciones obtenidas por el sector productivo	4	2	0	2	0
Egresados colocados a través de la bolsa de trabajo*	20 ✓	5	5	5	5
Alumnos incorporados en prácticas profesionales*	160 ✓	40	40	40	40
Alumnos incorporados en Servicio Social*	140	40	30	30	40
Alumnos atendidos a través del Programa de Integración Social	3300	1200	600	300	1200
Cursos de capacitación social impartidos	10	0	4	4	2
Personas capacitadas en cursos de capacitación social	200	0	100	50	50
Cursos de capacitación social impartidos a personas con discapacidad	2	0	1	0	1
Personas con discapacidad capacitadas	50	0	25	0	25
No. De Servicios a la Comunidad	20	5	5	5	5
Personas beneficiadas en el Programa de Atención a la Comunidad	1800	375	450	450	525
Sociedad de Padres de Familia	200	0	50	100	50
No. de actividades deportivas realizadas.	22	6	5	6	5

Mtro. Armando Ortega Romero
 Responsable de Vinculación.



Lic. Arturo Ivan Arredondo Villegas
 Director del Plantel.

Arturo Ivan Arredondo Villegas



**PROGRAMA ANUAL DE VINCULACIÓN.
ANTE- PROYECTO 2018**

PLANTEL: **Conalep, Gral. Plutarco Elías Calles.**

FECHA DE ELABORACIÓN: **08 de diciembre 2017.**

INDICADORES	META ANUAL	PROGRAMA TRIMESTRAL			
		1º	2º	3º	4º
Sesiones celebradas por el comité de vinculación	4	1	1	1	1
Firmar y/o actualizar firmas de convenio con el Sector Productivo	4	1	1	1	1
Cartas de intención firmadas	4	1	1	1	1
Becas obtenidas por el sector productivo	200	50	50	50	50
Estímulos económicos obtenidos por el sector productivo	20	5	5	5	5
Donaciones obtenidas por el sector productivo	20	5	5	5	5
Egresados colocados a través de la bolsa de trabajo*	20			10	10
Alumnos incorporados en prácticas profesionales*	150	50	50		50
Alumnos incorporados en Servicio Social*	100	50	50		
Alumnos atendidos a través del Programa de Integración Social	400	100	100	100	100
Cursos de capacitación social impartidos	4	1	1	1	1
Personas capacitadas en cursos de capacitación social	200	50	50	50	50
Cursos de capacitación social impartidos a personas con discapacidad	4	1	1	1	1
Personas con discapacidad capacitadas	20	5	5	5	5
No. De Servicios a la Comunidad	20	5	5	5	5
Personas beneficiadas en el Programa de Atención a la Comunidad	200	5	5	5	5
Sociedad de Padres de Familia	2	1		1	
No. de actividades deportivas realizadas.	12	3	3	3	3

LIC. MARÍA DE JESÚS OCHOA CORTÉZ

Nombre y firma del responsable de Vinculación.

MTRA. MARTHA TERESA PEREZ CAZARES

Nombre y firma del Director del Plantel





Colegio Nacional de Educación Profesional Técnica

Secretaría de Servicios Institucionales
 Dirección de Vinculación Social
 Coordinación de Vinculación Institucional


PROGRAMA ANUAL DE VINCULACIÓN.
 ANTE-PROYECTO 2018


PLANTEL: **Empalme**

FECHA DE ELABORACIÓN: 8 enero de 2018

INDICADORES	META ANUAL	PROGRAMA TRIMESTRAL			
		1°	2°	3°	4°
Sesiones celebradas por el comité de vinculación	4	1	1	1	1
Firmar y/o actualizar firmas de convenio con el Sector Productivo	4	4	0	4	0
Cartas de intención firmadas	3	1	1	1	0
Becas obtenidas por el sector productivo	68	14	14	20	20
Estímulos económicos obtenidos por el sector productivo	4	1	1	1	1
Donaciones obtenidas por el sector productivo	4	1	1	1	1
Egresados colocados a través de la bolsa de trabajo*	4 (10) ✓ 2 (2)	0 ✓	0 ✓	2 (10)	2 (10)
Alumnos incorporados en prácticas profesionales*	40 ✓	10	10	10	10
Alumnos incorporados en Servicio Social*	40	10	10	10	10
Alumnos atendidos a través del Programa de Integración Social	3000	1300	600	400	700
Cursos de capacitación social impartidos	21	10	2	5	4
Personas capacitadas en cursos de capacitación social	3270	920	100	1100	1150
Cursos de capacitación social impartidos a personas con discapacidad	1	0	0	0	1
Personas con discapacidad capacitadas	20	0	0	0	20
No. De Servicios a la Comunidad	27	8	9	0	10
Personas beneficiadas en el Programa de Atención a la Comunidad	3000	500	750	750	1000
Sociedad de Padres de Familia	7	2	2	1	2
No. de actividades deportivas realizadas.	20	5	5	5	5


 Lic. Kenya Gabriela Morales Parada.
 Jefe de Proyecto de Promoción y Vinculación




 Lic. José Luis Islas Pacheco.
 Director de Plantel

PROGRAMA ANUAL DE VINCULACIÓN.
 ANTE- PROYECTO 2018

PLANTEL: HERMOSILLO I

FECHA DE ELABORACIÓN: MARZO 2018

INDICADORES	META ANUAL	PROGRAMA TRIMESTRAL							
		1°	2°	3°	4°	1°	2°	3°	4°
Sesiones celebradas por el comité de vinculación	4	1	1	1	1	1	1	1	1
Firmar y/o actualizar firmas de convenio con el Sector Productivo	4	1	1	1	1	1	1	1	1
Cartas de intención firmadas	5	1	1	1	1	1	1	2	2
Becas obtenidas por el sector productivo	80	20	20	20	20	20	20	20	20
Estímulos económicos obtenidos por el sector productivo	30	15	0	10	5	5	5	5	5
Donaciones obtenidas por el sector productivo	5	1	1	1	2	2	2	2	2
Egresados colocados a través de la bolsa de trabajo*	10	0	0	5	5	5	5	5	5
Alumnos incorporados en prácticas profesionales*	80	35	0	25	20	20	20	20	20
Alumnos incorporados en Servicio Social*	80	35	5	30	10	10	10	10	10
Alumnos atendidos a través del Programa de Integración Social	800	200	200	200	200	200	200	200	200
Cursos de capacitación social impartidos	8	2	2	2	2	2	2	2	2
Personas capacitadas en cursos de capacitación social	200	50	50	50	50	50	50	50	50
Cursos de capacitación social impartidos a personas con discapacidad	2	0	1	0	1	1	1	1	1
Personas con discapacidad capacitadas	40	0	20	0	20	20	20	20	20
No. De Servicios a la Comunidad	24	6	6	6	6	6	6	6	6
Personas beneficiadas en el Programa de Atención a la Comunidad	1200	300	300	300	300	300	300	300	300
Sociedad de Padres de Familia	12	3	3	3	3	3	3	3	3
No. de actividades deportivas realizadas.	7	2	2	2	2	2	2	1	1

Nombre y firma del responsable de Vinculación.



Nombre y firma del Director del Plantel.



**PROGRAMA ANUAL DE VINCULACIÓN.
 ANTE- PROYECTO 2018**

PLANTEL: HERMOSILLO II

FECHA DE ELABORACIÓN: 14 DE DICIEMBRE DE 2017

INDICADORES	META ANUAL	PROGRAMA TRIMESTRAL			
		1°	2°	3°	4°
Sesiones celebradas por el comité de vinculación	4	1	1	1	1
Firmar y/o actualizar firmas de convenio con el Sector Productivo	4	1	1	1	1
Cartas de intención firmadas	4	1	1	1	1
Becas obtenidas por el sector productivo	100 80	30	0	50	0
Estímulos económicos obtenidos por el sector productivo	20	5	5	5	5
Donaciones obtenidas por el sector productivo	4	1	1	1	1
Egresados colocados a través de la bolsa de trabajo*	20 25 ✓	10	5	5	5
Alumnos incorporados en prácticas profesionales*	120 80 ✓	10	10	40	20
Alumnos incorporados en Servicio Social*	200 150	40	40	50	20
Alumnos atendidos a través del Programa de Integración Social	2600	200	800	1100	500
Cursos de capacitación social impartidos	4	1	1	1	1
Personas capacitadas en cursos de capacitación social	80	20	20	20	20
Cursos de capacitación social impartidos a personas con discapacidad	1	0	0	1	0
Personas con discapacidad capacitadas	10	0	0	10	0
No. De Servicios a la Comunidad	16	3	5	5	3
Personas beneficiadas en el Programa de Atención a la Comunidad	2000	500	500	500	500
Sociedad de Padres de Familia	630	180	200	200	50
No. de actividades deportivas realizadas.	22	5	5	6	6

LIC. PATRICIA VALENZUELA PALACIO
 Nombre y firma del responsable de Vinculación.

MTRO. JESÚS BORJAS MONTENEGRO
 Nombre y firma del Director del Plantel.



alep

Conalep
Consejo Nacional de Educación Profesional Técnica
ORGANISMO PÚBLICO DESCENTRALIZADO DEL GOBIERNO FEDERAL

Secretaría de Servicios Institucionales
Dirección de Vinculación Social
Coordinación de Vinculación Institucional



SECRETARÍA DE
EDUCACIÓN PÚBLICA

SEP

PROGRAMA ANUAL DE VINCULACIÓN. ANTE-PROYECTO 2018

PLANTEL: **CONALEP PLANTEL HERMOSILLO III**

FECHA DE ELABORACIÓN: **DICIEMBRE DEL 2017**

INDICADORES	META ANUAL	PROGRAMA TRIMESTRAL			
		1°	2°	3°	4°
Sesiones celebradas por el comité de vinculación	4	1	1	1	1
Firmar y/o actualizar firmas de convenio con el Sector Productivo	3	1	1		1
Cartas de intención firmadas	2	1		1	
Becas obtenidas por el sector productivo	60	15	15	15	15
Estímulos económicos obtenidos por el sector productivo	15	5	5		5
Donaciones obtenidas por el sector productivo	4	1	1	1	1
Egresados colocados a través de la bolsa de trabajo*	20			10	10
Alumnos incorporados en prácticas profesionales	100	30	20	30	20
Alumnos incorporados en Servicio Social	130	50	30	20	30
Alumnos atendidos a través del Programa de Integración Social	240	60	60	60	60
Cursos de capacitación social impartidos	2		1		1
Personas capacitadas en cursos de capacitación social	50		20		30
Cursos de capacitación social impartidos a personas con discapacidad	1		1		
Personas con discapacidad capacitadas	20		20		
No. De Servicios a la Comunidad	10	2	2	3	3
Personas beneficiadas en el Programa de Atención a la Comunidad	1500	200	300	500	500
Sociedad de Padres de Familia	200	50	50	50	50
No. De actividades deportivas realizadas	4	1	1	1	1

*Se considera únicamente de la generación saliente.

Los que se encuentran sombreados son los indicadores estatales que se reportan al área de planeación.

* Los alumnos que programen en estos indicadores marcados en rojo, tendrán que ser los que se encuentren regulares y que cumplan con el resto de los requisitos para la realización del servicio social y prácticas profesionales.

LIC. LIDIA CORRALES MONTAÑO
Nombre y firma del responsable de Vinculación.

MTRO. VICTOR LEONCIO ACUÑA VELARDE
Nombre y firma del Encargado del Plantel.


PROGRAMA ANUAL DE VINCULACIÓN.
 ANTE- PROYECTO 2018

PLANTEL: "ÁLVARO OBREGÓN SALIDO" HUATABAMPO

FECHA DE ELABORACIÓN: 20/DICIEMBRE DEL 2017.

INDICADORES	META ANUAL	PROGRAMA TRIMESTRAL							
		1°	2°	3°	4°				
Sesiones celebradas por el comité de vinculación	4	1	1	1	1				
Firmar y/o actualizar firmas de convenio con el Sector Productivo	4	1	1	1	1				
Cartas de intención firmadas	4	1	1	1	1				
Becas obtenidas por el sector productivo	30	0	15	10	5				
Estímulos económicos obtenidos por el sector productivo	10	0	3	3	4				
Donaciones obtenidas por el sector productivo	4	1	1	1	1				
Egresados colocados a través de la bolsa de trabajo*	10	0	0	5	5				
Alumnos incorporados en prácticas profesionales*	21	3	8	8	2				
Alumnos incorporados en Servicio Social*	44	8	10	15	11				
Alumnos atendidos a través del Programa de Integración Social	800	200	200	200	200				
Cursos de capacitación social impartidos	9	2	2	2	3				
Personas capacitadas en cursos de capacitación social	4	1	1	1	1				
Cursos de capacitación social impartidos a personas con discapacidad	225	50	50	50	75				
Personas con discapacidad capacitadas	20	5	5	5	5				
No. De Servicios a la Comunidad	12	3	3	3	3				
Personas beneficiadas en el Programa de Atención a la Comunidad	1000	100	200	500	200				
Sociedad de Padres de Familia	100	25	25	25	25				
No. de actividades deportivas realizadas.	8	2	2	2	2				

Mtro. Francisco Javier Ibarra Mendivil
 Nombre y firma del responsable de Vinculación.





Conalep
Colegio Nacional de Educación Profesional Técnica

Secretaría de Servicios Institucionales
Dirección de Vinculación Social
Coordinación de Vinculación Institucional

PROGRAMA ANUAL DE VINCULACIÓN.
ANTE- PROYECTO 2018

PLANTEL: MAGDALENA DE KINO

FECHA DE ELABORACIÓN: 08 DICIEMBRE DEL 2017

INDICADORES	META ANUAL	PROGRAMA TRIMESTRAL			
		1°	2°	3°	4°
Sesiones celebradas por el comité de vinculación	4	1	1	1	1
Firmar y/o actualizar firmas de convenio con el Sector Productivo	4	1	1	1	1
Cartas de intención firmadas	4	1	1	1	1
Becas obtenidas por el sector productivo	50	15	10	15	10
Estímulos económicos obtenidos por el sector productivo	25	5	5	10	5
Donaciones obtenidas por el sector productivo	4	1	1	1	1
Egresados colocados a través de la bolsa de trabajo*	15 ✓	2	2	8	3
Alumnos incorporados en prácticas profesionales*	150 ✓	50	50	20	30
Alumnos incorporados en Servicio Social*	160	50	50	30	30
Alumnos atendidos a través del Programa de Integración Social	240	60	60	60	60
Cursos de capacitación social impartidos	4	1	1	1	1
Personas capacitadas en cursos de capacitación social	200	50	50	50	50
Cursos de capacitación social impartidos a personas con discapacidad	2	0	1	0	1
Personas con discapacidad capacitadas	40	0	20	0	20
No. De Servicios a la Comunidad	12	2	4	4	2
Personas beneficiadas en el Programa de Atención a la Comunidad	600	50	150	150	250
Sociedad de Padres de Familia	150	25	25	50	50
No. de actividades deportivas realizadas.	8	2	2	2	2

Lic. Martin Rafael Cazares Quevedo
Nombre y firma del responsable de Vinculación.



M.V.Z. Pedro Ortiz Alvarez
Nombre y firma del Director del Plantel.

**PROGRAMA ANUAL DE VINCULACIÓN.
 ANTE- PROYECTO 2018**

PLANTEL: **NACUZARI**

FECHA DE ELABORACIÓN: 14/DICIEMBRE/2017

INDICADORES	META ANUAL	PROGRAMA TRIMESTRAL			
		1°	2°	3°	4°
Sesiones celebradas por el comité de vinculación	4	1	1	1	1
Firmar y/o actualizar firmas de convenio con el Sector Productivo	2	1		1	
Cartas de intención firmadas	18	8		10	
Becas obtenidas por el sector productivo	20	10		10	
Estímulos económicos obtenidos por el sector productivo	8	4		4	
Donaciones obtenidas por el sector productivo	5	1	2	1	1
Egresados colocados a través de la bolsa de trabajo*	15			10	5
Alumnos incorporados en prácticas profesionales*	55	15		40	
Alumnos incorporados en Servicio Social*	80	50	15	15	
Alumnos atendidos a través del Programa de Integración Social	350	50	100	100	100
Cursos de capacitación social impartidos	1			1	
Personas capacitadas en cursos de capacitación social	20			20	
Cursos de capacitación social impartidos a personas con discapacidad	1		1		
Personas con discapacidad capacitadas	25		25		
No. De Servicios a la Comunidad	10		3	2	5
Personas beneficiadas en el Programa de Atención a la Comunidad	140		80	20	40
Sociedad de Padres de Familia	200	50	50	50	50
No. de actividades deportivas realizadas.	4	1	1	1	1


MTRO. GERMÁN CÁRDENAS SALAISES
 Nombre y firma del responsable de Vinculación.


MTRA. PRISCILA DURAZO OTHÓN
 Nombre y firma del Director del Plantel.

**PROGRAMA ANUAL DE VINCULACIÓN 2018
 ANTE-PROYECTO 2018**

PLANTEL: Navojoa

FECHA DE ELABORACIÓN: 17 Enero de 2018

INDICADORES	META ANUAL	PROGRAMA TRIMESTRAL			
		1°	2°	3°	4°
Sesiones celebradas por el comité de vinculación	4	1	1	1	1
Firmar y/o actualizar firmas de convenio con el Sector Productivo	13	7	1	5	0
Cartas de intención firmadas	6	2	2	1	1
Becas obtenidas por el sector productivo	58	30	20	8	0
Estímulos económicos obtenidos por el sector productivo	20	5	5	10	0
Donaciones obtenidas por el sector productivo	6	2	2	2	0
Egresados colocados a través de la bolsa de trabajo*	6	2	1	2	1
Alumnos incorporados en prácticas profesionales*	70	20	30	10	10
Alumnos incorporados en Servicio Social.	70	30	20	10	10
Alumnos atendidos a través del Programa de Integración Social	240	60	60	60	60
Cursos de capacitación social impartidos	15	6	4	3	3
Personas capacitadas en cursos de capacitación social	450	120	80	90	90
Cursos de capacitación social impartidos a personas con discapacidad	2	1	0	1	0
Personas con discapacidad capacitadas	30	15	0	15	0
No. de Servicios a la Comunidad	30	5	5	5	15
Personas beneficiadas en el Programa de Atención a la Comunidad	4000	100	1000	400	2500
Sociedad de padres de familia	75	15	30	15	15
No. de Actividades deportivas realizadas	4	1	1	1	1


 CP GENARO AMARAL LOYDA
 Encargado de Capacitación y Vinculación.




 MTRA. HILDA GABRIELA CASTAÑEDA QUESNEY
 Directora del Plantel Navojoa.

PROGRAMA ANUAL DE VINCULACIÓN.
 ANTE- PROYECTO 2018

PLANTEL: Nogales 142

FECHA DE ELABORACIÓN: FEBRERO DE 2018

INDICADORES	META ANUAL	PROGRAMA TRIMESTRAL							
		1°	2°	3°	4°	1°	2°	3°	4°
Sesiones celebradas por el comité de vinculación	4	1	1	1	1	1	1	1	1
Firmar y/o actualizar firmas de convenio con el Sector Productivo	8	2	2	2	2	2	2	2	2
Cartas de intención firmadas	8	2	2	2	2	2	2	2	2
Becas obtenidas por el sector productivo	165	15	30	40	80				
Estímulos económicos obtenidos por el sector productivo	60	15	15	15	15				
Donaciones obtenidas por el sector productivo	10	2	2	3	3				
Egresados colocados a través de la bolsa de trabajo*	10	0	0	5	5				
Alumnos incorporados en prácticas profesionales*	200	50	50	50	50				
Alumnos incorporados en Servicio Social*	420	200	120	50	50				
Alumnos atendidos a través del Programa de Integración Social	1600	450	200	750	200				
Cursos de capacitación social impartidos	4	1	1	1	1				
Personas capacitadas en cursos de capacitación social	100	20	20	40	20				
Cursos de capacitación social impartidos a personas con discapacidad	1	0	1	0	0				
Personas con discapacidad capacitadas	20	0	20	0	0				
No. De Servicios a la Comunidad	20	5	5	5	5				
Personas beneficiadas en el Programa de Atención a la Comunidad	6000	1000	2000	1000	2000				
Sociedad de Padres de Familia	200	100	50	50	0				
No. de actividades deportivas realizadas.	12	3	3	4	2				


 Lic. Alejandra Alcalá Martínez
 Nombre y firma del responsable de Vinculación.




 Mtro. Alfredo Rabel Larreta Castañeda
 Nombre y firma del Director del Plantel.

**PROGRAMA ANUAL DE VINCULACIÓN.
 ANTE- PROYECTO 2018**

PLANTEL: SAN LUIS RIO COLORADO


FECHA DE ELABORACIÓN: 08 DE DICIEMBRE 2017

INDICADORES	META ANUAL	PROGRAMA TRIMESTRAL			
		1°	2°	3°	4°
Sesiones celebradas por el comité de vinculación	4	1	1	1	1
Firmar y/o actualizar firmas de convenio con el Sector Productivo	12	3	3	3	3
Cartas de intención firmadas	4	1	1	1	1
Becas obtenidas por el sector productivo	128	32	32	32	32
Estímulos económicos obtenidos por el sector productivo	6	0	2	2	2
Donaciones obtenidas por el sector productivo	4	1	1	1	1
Egresados colocados a través de la bolsa de trabajo*	20	0	0	10	10
Alumnos incorporados en prácticas profesionales*	471	0	55	250	150
Alumnos incorporados en Servicio Social*	475	237	110	128	0
Alumnos atendidos a través del Programa de Integración Social	1900	475	475	475	475
Cursos de capacitación social impartidos	4	1	1	1	1
Personas capacitadas en cursos de capacitación social	60	15	15	15	15
Cursos de capacitación social impartidos a personas con discapacidad	2	0	1	1	0
Personas con discapacidad capacitadas	40	0	20	20	0
No. De Servicios a la Comunidad	24	6	6	6	6
Personas beneficiadas en el Programa de Atención a la Comunidad	20000	5000	5000	5000	5000
Sociedad de Padres de Familia	200	50	50	50	50
No. de actividades deportivas realizadas.	12	2	4	3	3

Nombre y firma del responsable de Vinculación.

Nombre y firma del Director del Plantel.

D.E. MARTIN CESAR MARTINEZ MURRIETA


 Plantel San Luis Río Colorado
 CCT 26DPTD013X Clave 202

C. LIC. VIDAL VALENTE GIB-MANRIQUEZ