

**ISM**  
INSTITUTO SONorenSE  
DE LAS MUJERES

**INSTITUTO SONorenSE DE LAS MUJERES**

Oficio No. 773-2017

Asunto: **INFORME SEGUNDO  
TRIMESTRE CUENTA  
PUBLICA 2017**

Hermosillo, Sonora a 13 de Julio de 2017.

2017: "Centenario de la Constitución, Pacto Social Supremo de los Mexicanos"

SECRETARÍA DE HACIENDA

**R E C I B I D O**  
10-13  
14 JUL 2017

SUBSECRETARÍA DE EGRESOS

Lic. Gustavo Luis Rodríguez Lozano  
Subsecretario de Egresos  
Secretaría de Hacienda  
Presente:

En cumplimiento con lo dispuesto en el artículo 79, Fracción VII de nuestra Constitución Política el cual fija la obligación del Ejecutivo Estatal de entregar al H. congreso del Estado, la Cuenta de la Hacienda Pública Estatal, le adjunto **segundo Informe Trimestral 2017**, del **INSTITUTO SONorenSE DE LAS MUJERES**, en versión impresa y se envía al correo organismos @egresos.sonora.gob.mx, en los formatos que se relacionan en el anexo, los cuales se incluyen en el presente.

Sin otro particular, le envío un cordial saludo.

Atentamente

Lic. Blanca Luz Saldaña López  
Coordinadora Ejecutiva



SECRETARÍA DE GOBIERNO  
INSTITUTO SONorenSE  
DE LA MUJER

- c.c.p. C.P. Raúl Navarro Gallegos.- Secretario de Hacienda.- Para su conocimiento y Efectos.
- c.c.p.- C. Martha Olivia Murrieta.- Coordinadora General de Administración y Control Presupuestal de la Secretaría de Gobierno.- Para su conocimiento y efectos.
- c.c.p.- C.P. José René Estrada Félix.- Director Gral. De Planeación y Evaluación.- Subsecretaría de Egresos.- Para su conocimiento y efectos.
- c.c.p. C.P. Oscar Guillermo López López.- Titular del Órgano de Control del ISM.- Para su conocimiento y efectos.

c.c.p. Minutario  
BLSL/RMS/airs

SECRETARÍA DE LA CONTRALORIA GENERAL  
**R E C I B I D O**  
04 JUL 2017  
14:26  
ORGANO DE CONTROL Y DESARROLLO ADMINISTRATIVO  
INSTITUTO SONorenSE DE LA MUJER

SECRETARÍA DE HACIENDA  
SUBSECRETARÍA DE EGRESOS  
**R E C I B I D O**  
14 JUL 2017  
DIRECCIÓN GENERAL DE PLANEACIÓN  
EVALUACIÓN

Sistema Estatal de Evaluación  
Estado de Situación Financiera  
**INSTITUTO SONORENSE DE LAS MUJERES**  
Al 30 de Junio de 2017

ETCA-I-01

(PESOS)

TRIMESTRE: II

ACTIVO	2017	2016	PASIVO	2017	2016
<b>Activo Circulante</b>			<b>Pasivo Circulante</b>		
Efectivo y Equivalentes	11,290,616.53	3,405,212.76	Cuentas por Pagar a Corto Plazo	12,022,965.85	11,047,259.17
Derechos a Recibir Efectivo o Equivalentes	530,676.69	2,206,927.35	Documentos por Pagar a Corto Plazo	-	-
Derechos a Recibir Bienes o Servicios	-	-	Porción a Corto Plazo de la Deuda Pública a Largo Plazo	-	-
Inventarios	-	-	Títulos y Valores a Corto Plazo	-	-
Almacenes	-	-	Pasivos Diferidos a Corto Plazo	-	-
Estimación por Pérdida o Deterioro de Activos Circulantes	-	-	Fondos y Bienes de Terceros en Garantía y/o Administración a Corto Plazo	-	-
Otros Activos Circulantes	-	101,729.69	Provisiones a Corto Plazo	-	-
			Otros Pasivos a Corto Plazo	705,199.86	4,046,899.59
<b>Total de Activos Circulantes</b>	<b>11,821,293.22</b>	<b>5,713,869.80</b>	<b>Total de Pasivos Circulantes</b>	<b>12,728,165.71</b>	<b>15,093,158.76</b>
<b>Activo No Circulante</b>			<b>Pasivo No Circulante</b>		
Inversiones Financieras a Largo Plazo	-	-	Cuentas por Pagar a Largo Plazo	-	-
Derechos a Recibir Efectivo o Equivalentes a Largo Plazo	-	-	Documentos por Pagar a Largo Plazo	-	-
Bienes Inmuebles, Infraestructura y Construcciones en Proceso	-	-	Deuda Pública a Largo Plazo	-	-
Bienes Muebles	10,473,131.92	10,473,131.92	Pasivos Diferidos a Largo Plazo	-	-
Activos Intangibles	20,000.00	20,000.00	Fondos y Bienes de Terceros en Garantía y/o en Administración a Largo Plazo	-	-
Depreciación, Deterioro y Amortización Acumulada de Bienes	- 1,149,997.97	- 578,734.91	Provisiones a Largo Plazo	-	-
Activos Diferidos	-	-			
Estimación por Pérdida o Deterioro de Activos no Circulantes	-	-			
Otros Activos no Circulantes	-	-			
<b>Total de Activos No Circulantes</b>	<b>9,343,133.95</b>	<b>9,914,397.01</b>	<b>Total de Pasivos No Circulantes</b>	<b>-</b>	<b>-</b>
<b>Total de Activos</b>	<b>21,164,427.17</b>	<b>15,628,266.81</b>	<b>Total de Pasivo</b>	<b>12,728,165.71</b>	<b>15,093,158.76</b>
			<b>Hacienda Pública/Patrimonio</b>		
			<b>Hacienda Pública/Patrimonio Contribuido</b>	<b>5,116,510.25</b>	<b>5,116,510.25</b>
			Aportaciones	5,116,510.25	5,116,510.25
			Donaciones de Capital	-	-
			Actualización de la Hacienda Pública/Patrimonio	-	-
			<b>Hacienda Pública/Patrimonio Generado</b>	<b>3,319,751.21</b>	<b>4,581,402.20</b>
			Resultados del Ejercicio (Ahorro/ Desahorro)	8,219,736.00	4,819,561.65
			Resultados de Ejercicios Anteriores	- 4,581,403.14	233,819.85
			Revalúos	-	-
			Reservas	-	-
			Rectificaciones de Resultados de Ejercicios Anteriores	318,581.65	4,339.60
			<b>Exceso o insuficiencia en la Actualización de la Hacienda Pública/Patrimonio</b>		
			Resultado por Posición Monetaria	-	-
			Resultado por Tenencia de Activos no Monetarios	-	-
			<b>Total Hacienda Pública/Patrimonio</b>	<b>8,436,261.46</b>	<b>535,108.05</b>
			<b>Total de Pasivo y Hacienda Pública/Patrimonio</b>	<b>21,164,427.17</b>	<b>15,628,266.81</b>

"Bajo protesta de decir verdad declaramos que los Estados Financieros y sus Notas, son razonablemente correctos y son responsabilidad del emisor"

  
 Lic. Roberto Montaudon Soto  
 Director de Administración y Finanzas

  
 Lic. Blanca Lidia Saldaña López  
 Coordinadora Ejecutiva

**Sistema Estatal de Evaluación**  
**Estado de Situación Financiera - Detallado - LDF**  
**INSTITUTO SONORENSE DE LAS MUJERES**  
 Al 31 de diciembre de 2016 y al 30 de Junio de 2017 (b)

ETCA-I-02

**TRIMESTRE: II**

(PESOS)		31 de diciembre de 2016		31 de diciembre de 2017	
Concepto (c)	2017	2016	Concepto (c)	2017	31 de diciembre de 2016
<b>ACTIVO</b>			<b>PASIVO</b>		
<b>Activo Circulante</b>			<b>Pasivo Circulante</b>		
a. Efectivo y Equivalentes (a=a1+a2+a3+a4+a5+a6+a7)	11,290,615.53	3,506,942.45	a. Cuentas por Pagar a Corto Plazo (a=a1+a2+a3+a4+a5+a6+a7+a8+a9)	12,728,165.71	15,093,158.76
a1) Efectivo	10,000.00	-	a1) Servicios Personales por Pagar a Corto Plazo	-	-
a2) Bancos/Tesorería	11,280,079.92	3,404,676.15	a2) Proveedores por Pagar a Corto Plazo	12,022,965.46	11,947,259.17
a3) Bancos/Dependencias y Otros	-	-	a3) Contratistas por Obras Públicas por Pagar a Corto Plazo	-	-
a4) Inversiones Temporales (Hasta 3 meses)	536.61	536.61	a4) Participaciones y Aportaciones por Pagar a Corto Plazo	-	-
a5) Fondos con Afectación Específica	-	-	a5) Transferencias Otorgadas por Pagar a Corto Plazo	-	-
a6) Depósitos de Fondos de Terceros en Garantía y/o Administración	-	101,729.69	a6) Intereses, Comisiones y Otros Gastos de la Deuda Pública por Pagar a Corto Plazo	-	-
a7) Otros Efectivos y Equivalentes	-	-	a7) Retenciones y Contribuciones por Pagar a Corto Plazo	509,542.71	303,734.06
b. Derechos a Recibir Efectivo o Equivalentes (b=b1+b2+b3+b4+b5+b6+b7)	530,676.69	2,206,927.35	a8) Devoluciones de la Ley de Ingresos por Pagar a Corto Plazo	-	-
b1) Inversiones Financieras de Corto Plazo	-	-	a9) Otras Cuentas por Pagar a Corto Plazo	195,657.54	3,742,165.53
b2) Cuentas por Cobrar a Corto Plazo	-	-	b. Documentos por Pagar a Corto Plazo (b=b1+b2+b3)	-	-
b3) Deudores Diversos por Cobrar a Corto Plazo	530,676.69	2,206,927.35	b1) Documentos Comerciales por Pagar a Corto Plazo	-	-
b4) Ingresos por Recuperar a Corto Plazo	-	-	b2) Documentos con Contratistas por Obras Públicas por Pagar a Corto Plazo	-	-
b5) Deudores por Anticipos de la Tesorería a Corto Plazo	-	-	b3) Otros Documentos por Pagar a Corto Plazo	-	-
b6) Préstamos Otorgados a Corto Plazo	-	-	c. Porción a Corto Plazo de la Deuda Pública a Largo Plazo (c=c1+c2)	-	-
b7) Otros Derechos a Recibir Efectivo o Equivalentes a Corto Plazo	-	-	c1) Porción a Corto Plazo de la Deuda Pública	-	-
c. Derechos a Recibir Bienes o Servicios (c=c1+c2+c3+c4+c5)	-	-	c2) Porción a Corto Plazo de Arrendamiento Financiero	-	-
c1) Anticipo a Proveedores por Adquisición de Bienes y Prestación de Servicios a Corto Plazo	-	-	d. Títulos y Valores a Corto Plazo	-	-
c2) Anticipo a Proveedores por Adquisición de Bienes Inmuebles y Muebles a Corto Plazo	-	-	e. Pasivos Diferidos a Corto Plazo (e=e1+e2+e3)	-	-
c3) Anticipo a Proveedores por Adquisición de Bienes Intangibles a Corto Plazo	-	-	e1) Ingresos Cobrados por Adelantado a Corto Plazo	-	-
c4) Anticipo a Contratistas por Obras Públicas a Corto Plazo	-	-	e2) Intereses Cobrados por Adelantado a Corto Plazo	-	-
c5) Otros Derechos a Recibir Bienes o Servicios a Corto Plazo	-	-	e3) Otros Pasivos Diferidos a Corto Plazo	-	-
d. Inventarios (d=d1+d2+d3+d4+d5)	-	-	f. Fondos y Bienes de Terceros en Garantía y/o Administración a Corto Plazo (f=f1+f2+f3+f4+f5+f6)	-	-
d1) Inventario de Mercancías para Venta	-	-	f1) Fondos en Garantía a Corto Plazo	-	-
d2) Inventario de Mercancías Terminadas	-	-	f2) Fondos en Administración a Corto Plazo	-	-
d3) Inventario de Mercancías en Proceso de Elaboración	-	-	f3) Fondos Contingentes a Corto Plazo	-	-
d4) Inventario de Materias Primas, Materiales y Suministros para Producción	-	-	f4) Fondos de Fideicomisos, Mandatos y Contratos Análogos a Corto Plazo	-	-
d5) Bienes en Tránsito	-	-	f5) Otros Fondos de Terceros en Garantía y/o Administración a Corto Plazo	-	-
e. Almacenes	-	-	f6) Valores y Bienes en Garantía a Corto Plazo	-	-

Concepto (c)	2017	31 de diciembre de 2016	Concepto (c)	2017	31 de diciembre de 2016
<b>f. Estimación por Pérdida o Deterioro de Activos Circulantes (f=f1+f2)</b>			<b>g. Provisiones a Corto Plazo (g=g1+g2+g3)</b>		
f1) Estimaciones para Cuentas Incobrables por Derechos a Recibir Efectivo o Equivalentes			g1) Provisión para Demandas y Juicios a Corto Plazo		
f2) Estimación por Deterioro de Inventarios			g2) Provisión para Contingencias a Corto Plazo		
<b>g. Otros Activos Circulantes (g=g1+g2+g3+g4)</b>			g3) Otras Provisiones a Corto Plazo		
g1) Valores en Garantía			h. Otros Pasivos a Corto Plazo (h=h1+h2+h3)		
g2) Bienes en Garantía (excluye depósitos de fondos)			h1) Ingresos por Clasificar		
g3) Bienes Derivados de Embargos, Decomisos, Aseguramientos y Dación en Pago			h2) Recaudación por Participar		
g4) Adquisición con Fondos de Terceros			h3) Otros Pasivos Circulantes		
<b>IIA. Total de Activos Circulantes (IA = a + b + c + d + e + f + g)</b>	11,821,293.22	5,713,869.80	<b>IIA. Total de Pasivos Circulantes (IIA = a + b + c + d + e + f + g + h)</b>	12,728,165.71	15,093,158.76
<b>Activo No Circulante</b>			<b>Pasivo No Circulante</b>		
a. Inversiones Financieras a Largo Plazo			a. Cuentas por Pagar a Largo Plazo		
b. Derechos a Recibir Efectivo o Equivalentes a Largo Plazo			b. Documentos por Pagar a Largo Plazo		
c. Bienes Inmuebles, Infraestructura y Construcciones en Proceso			c. Deuda Pública a Largo Plazo		
d. Bienes Muebles	10,473,131.92	10,473,131.92	d. Pasivos Diferidos a Largo Plazo		
e. Activos Intangibles	20,000.00	20,000.00	e. Fondos y Bienes de Terceros en Garantía y/o en Administración a Largo Plazo		
f. Depreciación, Deterioro y Amortización Acumulada de Bienes			f. Provisiones a Largo Plazo		
g. Activos Diferidos	1,149,997.97	578,734.91	<b>IIIB. Total de Pasivos No Circulantes (IIIB=a + b + c + d + e + f)</b>		
h. Estimación por Pérdida o Deterioro de Activos no Circulantes			<b>II. Total del Pasivo (II = IIA + IIIB)</b>	12,728,165.71	15,093,158.76
i. Otros Activos no Circulantes			<b>HACIENDA PÚBLICA/PATRIMONIO</b>		
<b>IIIB. Total de Activos No Circulantes (IB = a + b + c + d + e + f + g + h + i)</b>	9,343,133.95	9,914,397.01	<b>IIIA. Hacienda Pública/Patrimonio Contribuido (IIIA = a + b + c)</b>	5,116,510.25	5,116,510.25
<b>II. Total del Activo (I = IA + IB)</b>	21,164,427.17	15,628,266.81	a. Aportaciones	5,116,510.25	5,116,510.25
			b. Donaciones de Capital		
			c. Actualización de la Hacienda Pública/Patrimonio		
			<b>IIIB. Hacienda Pública/Patrimonio Generado (IIIB = a + b + c + d + e)</b>	3,319,751.21	4,581,402.20
			a. Resultados del Ejercicio (Ahorro/ Desahorro)	8,219,736.00	4,819,581.65
			b. Resultados de Ejercicios Anteriores	4,581,403.14	233,819.85
			c. Revalúos		
			d. Reservas		
			e. Rectificaciones de Resultados de Ejercicios Anteriores	318,581.65	4,339.60
			<b>IIIC. Exceso o Insuficiencia en la Actualización de la Hacienda Pública/Patrimonio (IIIC=a+b)</b>		
			a. Resultado por Posición Monetaria		
			b. Resultado por Tenencia de Activos no Monetarios		
			<b>III. Total Hacienda Pública/Patrimonio (III = IIIA + IIIB + IIIC)</b>	8,435,261.46	535,108.05
			<b>IV. Total del Pasivo y Hacienda Pública/Patrimonio (IV = II + III)</b>	21,164,427.17	15,628,266.81

Lic. Roberto Montaudon Soto  
Director de Administración y Finanzas

Lic. Blanca Luz Santana López  
Coordinadora Ejecutiva

Sistema Estatal de Evaluación  
Estado de Actividades  
INSTITUTO SONORENSE DE LAS MUJERES  
Del 1ro de Enero al 30 de Junio de 2017  
(PESOS)

ETCA-I-03

TRIMESTRE: II

	2017	jun-16
<b>INGRESOS Y OTROS BENEFICIOS</b>		
Ingresos de la Gestión:	463,495.00	-
Impuestos	-	-
Cuotas y Aportaciones de Seguridad Social	-	-
Contribuciones de Mejoras	-	-
Derechos	-	-
Productos de Tipo Corriente <sup>1</sup>	-	-
Aprovechamientos de Tipo Corriente	-	-
Ingresos por Venta de Bienes y Servicios	463,495.00	-
Ingresos no Comprendidos en las Fracciones de la Ley de Ingresos Causados en Ejercicios Fiscales Anteriores Pendientes de Liquidación o Pago	-	-
<b>Participaciones, Aportaciones, Transferencias, Asignaciones, Subsidios y Otras Ayudas</b>	<b>52,511,042.37</b>	<b>31,265,796.60</b>
Participaciones y Aportaciones	-	-
Transferencia, Asignaciones, Subsidios y Otras Ayudas	52,511,042.37	31,265,796.60
<b>Otros Ingresos y Beneficios</b>	<b>5,954.59</b>	<b>979.38</b>
Ingresos Financieros	-	-
Incremento por Variación de Inventarios	-	-
Disminución del Exceso de Estimaciones por Pérdida o Deterioro u Obsolescencia	-	-
Disminución del Exceso de Provisiones	-	-
Otros Ingresos y Beneficios Varios	5,954.59	979.38
<b>Total de Ingresos y Otros Beneficios</b>	<b>52,980,491.96</b>	<b>31,266,775.98</b>
<b>GASTOS Y OTRAS PÉRDIDAS</b>		
<b>Gastos de Funcionamiento</b>	<b>44,189,492.90</b>	<b>21,267,844.62</b>
Servicios Personales	13,819,638.06	9,030,600.34
Materiales y Suministros	388,578.48	758,506.64
Servicios Generales	29,981,276.36	11,478,737.64
<b>Transferencia, Asignaciones, Subsidios y Otras Ayudas</b>	<b>-</b>	<b>-</b>
Transferencias Internas y Asignaciones al Sector Público	-	-
Transferencias al Resto del Sector Público	-	-
Subsidios y Subvenciones	-	-
Ayudas Sociales	-	-
Pensiones y Jubilaciones	-	-
Transferencias a Fideicomisos, Mandatos y Contratos Análogos	-	-
Transferencias a la Seguridad Social	-	-
Donativos	-	-
Transferencias al Exterior	-	-
<b>Participaciones y Aportaciones</b>	<b>-</b>	<b>-</b>
Participaciones	-	-
Aportaciones	-	-
Convenios	-	-
<b>Intereses, Comisiones y Otros Gastos de la Deuda Pública</b>	<b>-</b>	<b>-</b>
Intereses de la Deuda Pública	-	-
Comisiones de la Deuda Pública	-	-
Gastos de la Deuda Pública	-	-
Costo por Coberturas	-	-
Apoyos Financieros	-	-
<b>Otros Gastos y Pérdidas Extraordinarias</b>	<b>571,263.06</b>	<b>123,155.89</b>
Estimaciones, Depreciaciones, Deterioros, Obsolescencia y Amortizaciones	571,263.06	123,155.89
Provisiones	-	-
Disminución de Inventarios	-	-
Aumento por Insuficiencia de Estimaciones por Pérdida o Deterioro y Obsolescencia	-	-
Aumento por Insuficiencia de Provisiones	-	-
Otros Gastos	-	-
<b>Inversión Pública</b>	<b>-</b>	<b>5,681.83</b>
Inversión Pública no Capitalizable	-	5,681.83
<b>Total de Gastos y Otras Pérdidas</b>	<b>44,760,755.96</b>	<b>21,396,682.34</b>
<b>Resultados del Ejercicio (Ahorro/Desahorro)</b>	<b>8,219,736.00</b>	<b>9,870,093.64</b>

Bajo protesta de decir verdad declaramos que los Estados Financieros y sus Notas, son razonablemente correctos y son responsabilidad del emisor

Lic. Roberto Montaudon Soto  
Director de Administración Finanzas

Lic. Blanca Luz Sadaña López  
Coordinadora Ejecutiva


**Sistema Estatal de Evaluación**  
**Estado de Variación en la Hacienda Pública**  
**INSTITUTO SONORENSE DE LAS MUJERES**  
 Del 1ro de Enero al 30 de Junio de 2017  
 (PESOS)


ETCA-I-04

**TRIMESTRE: II**

Concepto	Hacienda Pública / Patrimonio Contribuido	Hacienda Pública / Patrimonio Generado de Ejercicio Anteriores	Hacienda Pública / Patrimonio Generado del Ejercicio	Ajustes por Cambios de Valor	Total
<b>Rectificaciones de Resultados de Ejercicios Anteriores</b>		4,339.60	-318,581.65	0.00	-314,242.05
<b>Patrimonio Neto Inicial Ajustado del Ejercicio</b>	5,116,510.25			0.00	5,116,510.25
Aportaciones	5,116,510.25			0.00	5,116,510.25
Donaciones de Capital	0.00			0.00	0.00
Actualización de la Hacienda Pública/Patrimonio	0.00			0.00	0.00
<b>Variaciones de la Hacienda Pública / Patrimonio Neto del Ejercicio</b>		233,819.85	-4,819,561.65	0.00	-4,585,741.80
Resultados del Ejercicio (Ahorro/Desahorro)			-4,819,561.65	0.00	-4,819,561.65
Resultados de Ejercicios Anteriores		233,819.85		0.00	233,819.85
Revalúos		0.00		0.00	0.00
Reservas		0.00		0.00	0.00
<b>Hacienda Pública / Patrimonio Neto Final del Ejercicio 2016</b>	5,116,510.25	238,159.45	-4,819,561.65	0.00	535,108.05
<b>Cambios en la Hacienda Pública / Patrimonio Neto del Ejercicio 2017</b>	0.00			0.00	0.00
Aportaciones	0.00			0.00	0.00
Donaciones de Capital	0.00			0.00	0.00
Actualización de la Hacienda Pública/Patrimonio	0.00			0.00	0.00
<b>Variaciones de la Hacienda Pública / Patrimonio Neto del Ejercicio</b>		-4,819,562.59	8,219,736.00	0.00	3,400,173.41
Resultados del Ejercicio (Ahorro/Desahorro)			8,219,736.00	0.00	8,219,736.00
Resultados de Ejercicios Anteriores		-4,819,562.59		0.00	-4,819,562.59
Revalúos		0.00		0.00	0.00
Reservas		0.00		0.00	0.00
<b>Saldo Neto en la Hacienda Pública / Patrimonio 2017</b>	5,116,510.25	-4,581,403.14	7,901,154.35	0.00	8,436,261.46

"Bajo protesta de decir verdad declaramos que los Estados Financieros y sus Notas, son razonablemente correctos y son responsabilidad del emisor"

  
 Lic. Roberto Montañón Soto  
 Director de Administración y Finanzas

  
 Lic. Blanca Luz Saldaña López  
 Coordinadora Ejecutiva


**Sistema Estatal de Evaluación**  
**Estado de Cambios en la Situación Financiera**  
**INSTITUTO SONORENSE DE LAS MUJERES**  
 Del 1ro de Enero al 30 de Junio de 2017  
 (PESOS)


ETCA-I-05

TRIMESTRE: II

	Origen	Aplicación
<b>Activo</b>	<b>2,349,243.37</b>	<b>7,885,403.69</b>
<b>Activo Circulante</b>	<b>1,777,980.31</b>	<b>7,885,403.69</b>
Efectivo y Equivalentes		7,885,403.69
Derechos a Recibir Efectivo o Equivalentes	1,676,250.62	
Derechos a Recibir Bienes o Servicios		
Inventario		
Almacenes		
Estimación por Pérdida o Deterioro de Activos Circulantes		
Otros Activos Circulantes	101,729.69	
<b>Activo No Circulante</b>	<b>571,263.06</b>	<b>0.00</b>
Inversiones Financieras a Largo Plazo		
Derechos a Recibir Efectivo o Equivalentes a Largo Plazo		
Bienes Inmuebles, Infraestructura y Construcciones en Proceso		
Bienes Muebles		
Activos Intangibles		
Depreciación, Deterioro y Amortización Acumulada de Bienes	571,263.06	
Activos Diferidos		
Estimación por Pérdida o Deterioro de Activos no Circulantes		
Otros Activos no Circulantes		
<b>Pasivo</b>	<b>975,706.68</b>	<b>3,340,699.73</b>
<b>Pasivo Circulante</b>	<b>975,706.68</b>	<b>3,340,699.73</b>
Cuentas por Pagar a Corto Plazo	975,706.68	0.00
Documentos por Pagar a Corto Plazo		
Porción a Corto Plazo de la Deuda Pública a Largo Plazo		
Títulos y Valores a Corto Plazo		
Pasivos Diferidos a Corto Plazo		
Fondos y Bienes de Terceros en Garantía y/o Administración a Corto Plazo		
Provisiones a Corto Plazo		
Otros Pasivos a Corto Plazo		3,340,699.73
<b>Pasivo No Circulante</b>	<b>0.00</b>	<b>0.00</b>
Cuentas por Pagar a Largo Plazo		
Documentos por Pagar a Largo Plazo		
Deuda Pública a Largo Plazo		
Pasivos Diferidos a Largo Plazo		
Fondos y Bienes de Terceros en Garantía y/o en Administración a Largo Plazo		
Provisiones a Largo Plazo		
<b>HACIENDA PÚBLICA/PATRIMONIO</b>	<b>8,219,735.02</b>	<b>318,581.65</b>
<b>Hacienda Pública/Patrimonio Contribuido</b>	<b>0.00</b>	<b>0.00</b>
Aportaciones		
Donaciones de Capital		
Actualización de la Hacienda Pública/Patrimonio		
<b>Hacienda Pública/Patrimonio Generado</b>	<b>8,219,735.02</b>	<b>318,581.65</b>
Resultados del Ejercicio (Ahorro/ Desahorro)	8,219,735.02	
Resultados de Ejercicios Anteriores		0.00
Revalúos		
Reservas		
Rectificaciones de Resultados de Ejercicios Anteriores		318,581.65
<b>Excesos o Insuficiencia en la Actualización de la Hacienda Pública/Patrimonio</b>	<b>0.00</b>	<b>0.00</b>
Resultado por Posición Monetaria		
Resultado por Tenencia de Activos no Monetarios		

Bajo protesta de decir verdad declaramos que los Estados Financieros y sus Notas, son razonablemente correctos y son responsabilidad del emisor

  
 Lic. Roberto Montaudon Soto  
 Director de Administración y Finanzas

  
 Lic. Blanca Luz Saldaña López  
 Coordinadora Ejecutiva


**Sistema Estatal de Evaluación**  
**Estado de Flujos de Efectivo**  
**INSTITUTO SONORENSE DE LAS MUJERES**  
 Al 30 de Junio de 2017  
 (PESOS)

ETCA-I-06

TRIMESTRE: II

Concepto	2017	jun-16
<b>Flujos de Efectivo de las Actividades de Operación</b>		
<b>Origen</b>	52,969,543.79	31,877,824.60
Impuestos		
Cuotas y Aportaciones de Seguridad Social		
Contribuciones de mejoras		
Derechos		
Productos de Tipo Corriente		
Aprovechamientos de Tipo Corriente		
Ingresos por Venta de Bienes y Servicios	463,495.00	
Ingresos no Comprendidos en las Fracciones de la Ley de Ingresos Causados en Ejercicios Fiscales Anteriores		
Pendientes de Liquidación o Pago		
Participaciones y Aportaciones		
Transferencias, Asignaciones y Subsidios y Otras Ayudas	52,506,048.79	31,877,824.60
Otros Origenes de Operación		
<b>Aplicación</b>	<b>45,084,140.02</b>	<b>24,115,421.83</b>
Servicios Personales	13,819,638.00	8,155,637.74
Materiales y Suministros	196,845.11	706,365.99
Servicios Generales	21,390,054.85	10,755,917.41
Transferencias Internas y Asignaciones al Sector Público		
Transferencias al resto del Sector Público		
Subsidios y Subvenciones		
Ayudas Sociales		
Pensiones y Jubilaciones		
Transferencias a Fideicomisos, Mandatos y Contratos Análogos		
Transferencias a la Seguridad Social		
Donativos		
Transferencias al Exterior		
Participaciones		
Aportaciones		
Convenios		
Otras Aplicaciones de Operación	9,677,602.06	4,497,500.69
<b>Flujos Netos de Efectivo por Actividades de Operación</b>	<b>7,885,403.77</b>	<b>7,762,402.77</b>
<b>Flujos de Efectivo de las Actividades de Inversión</b>		
<b>Origen</b>	0.00	0.00
Bienes Inmuebles, Infraestructura y Construcciones en Proceso		
Bienes Muebles		
Otros Origenes de Inversión		
<b>Aplicación</b>	0.00	5,681.83
Bienes Inmuebles, Infraestructura y Construcciones en Proceso		
Bienes Muebles		5,681.83
Otras Aplicaciones de Inversión		
<b>Flujos Netos de Efectivo por Actividades de Inversión</b>	<b>0.00</b>	<b>-5,681.83</b>
<b>Flujo de Efectivo de las Actividades de Financiamiento</b>		
<b>Origen</b>	0.00	0.00
Endeudamiento Neto		
Interno		
Externo		
Otros Origenes de Financiamiento		
<b>Aplicación</b>	0.00	0.00
Servicios de la Deuda		
Interno		
Externo		
Otras Aplicaciones de Financiamiento		
<b>Flujos netos de Efectivo por Actividades de Financiamiento</b>	<b>0.00</b>	<b>0.00</b>
<b>Incremento/Disminución Neta en el Efectivo y Equivalentes al Efectivo</b>	<b>7,885,403.77</b>	<b>7,756,720.94</b>
<b>Efectivo y Equivalentes al Efectivo al Inicio del Ejercicio</b>	<b>3,405,212.76</b>	<b>3,356,519.67</b>
<b>Efectivo y Equivalentes al Efectivo al Final del Ejercicio</b>	<b>11,290,616.53</b>	<b>11,113,240.61</b>

Bajo protesta de decir verdad declaramos que los Estados Financieros y sus Notas, son razonablemente correctos y son responsabilidad del emisor.

  
 Lic. Roberto Montaudon Soto  
 Director de Administración y Finanzas

  
 Lic. Blanca Luz Saldana López  
 Coordinadora Ejecutiva



**Sistema Estatal de Evaluación**  
**Estado Analítico del Activo**  
**INSTITUTO SONORENSE DE LAS MUJERES**  
 Del 1ro de Enero al 30 de Junio de 2017

ETCA-I-07


(PESOS)

TRIMESTRE: II

Concepto	Saldo Inicial 1	Cargos del Periodo 2	Abonos del Periodo 3	Saldo Final 4 (1+2-3)	Variación del Periodo (4-1)
<b>ACTIVO</b>	15,628,266.85	106,837,499.15	101,301,338.83	21,164,427.17	5,536,160.32
<b>Activo Circulante</b>	5,713,869.84	106,837,499.15	100,730,075.77	11,821,293.22	6,107,423.38
Efectivo y Equivalentes	3,405,212.84	18,763,764.49	10,878,360.80	11,290,616.53	7,885,403.69
Derechos a Recibir Efectivo o Equivalentes	2,206,927.31	88,073,734.66	89,749,985.28	530,676.69	-1,676,250.62
Derechos a Recibir Bienes o Servicios				0.00	0.00
Inventarios				0.00	0.00
Almacenes				0.00	0.00
Estimación por Pérdida o Deterioro de Activos Circulantes				0.00	0.00
Otros Activos Circulantes	101,729.69	0.00	101,729.69	0.00	-101,729.69
<b>Activo No Circulante</b>	9,914,397.01	0.00	571,263.06	9,343,133.95	-571,263.06
Inversiones Financieras a Largo Plazo				0.00	0.00
Derechos a Recibir Efectivo o Equivalentes a Largo Plazo				0.00	0.00
Bienes Inmuebles, Infraestructura y Construcciones en Proceso				0.00	0.00
Bienes Muebles	10,473,131.92			10,473,131.92	0.00
Activos Intangibles	20,000.00			20,000.00	0.00
Depreciación, Deterioro y Amortización Acumulada de Bienes	-578,734.91		571,263.06	-1,149,997.97	-571,263.06
Activos Diferidos				0.00	0.00
Estimación por Pérdida o Deterioro de Activos no Circulantes				0.00	0.00
Otros Activos no Circulantes				0.00	0.00

Bajo protesta de decir verdad declaramos que los Estados Financieros y sus Notas, son razonablemente correctos y son responsabilidad del emisor

  
 Lic. Roberto Montaudon Soto  
 Director de Administración y Finanzas

  
 Lic. Blanca Luz Saldaña López  
 Coordinadora Ejecutiva

Sistema Estatal de Evaluación  
Estado Analítico de la Deuda y Otros Pasivos  
**INSTITUTO SONORENSE DE LAS MUJERES**  
Del 1ro de Enero al 30 de Junio de 2017

ETCA-I-08

(PESOS)

TRIMESTRE:II

DENOMINACIÓN DE LAS DEUDAS	MONEDA DE CONTRATACIÓN	INSTITUCIÓN O PAÍS ACREEDOR	SALDO INICIAL DEL PERIODO	SALDO FINAL DEL PERIODO
<b>DEUDA PÚBLICA</b>				
<b>Corto Plazo</b>				
<b>Deuda Interna</b>			0.00	0.00
Instituciones de Crédito			0.00	0.00
Títulos y Valores				
Arrendamientos Financieros				
<b>Deuda Externa</b>			0.00	0.00
Organismos Financieros Internacionales			0.00	
Deuda Bilateral				
Títulos y Valores				
Arrendamientos Financieros				
<i>Subtotal Corto Plazo</i>			0.00	0.00
<b>Largo Plazo</b>				
<b>Deuda Interna</b>			0.00	0.00
Instituciones de Crédito				
Títulos y Valores				
Arrendamientos Financieros				
<b>Deuda Externa</b>			0.00	0.00
Organismos Financieros Internacionales				
Deuda Bilateral				
Títulos y Valores				
Arrendamientos Financieros				
<i>Subtotal Largo Plazo</i>			0.00	0.00
Otros Pasivos			15,093,158.76	12,728,165.71
<b>Total Deuda y Otros Pasivos</b>			<b>15,093,158.76</b>	<b>12,728,165.71</b>

Bajo protesta de decir verdad declaramos que los Estados Financieros y sus Notas, son razonablemente correctos y son responsabilidad del emisor

  
Lic. Roberto Montaudou Soto  
Director de Administración y Finanzas

  
Lic. Blanca Luz Saldaña López  
Coordinadora Ejecutiva

**Sistema Estatal de Evaluación  
Informe Analítico de la Deuda Pública y Otros Pasivos - LDF  
INSTITUTO SONORENSE DE LAS MUJERES  
Del 1ro de Enero al 30 de Junio de 2017  
(PESOS)**

**TRIMESTRE: II**

Denominación de la Deuda Pública y Otros Pasivos (c)	Saldo al 31 de diciembre de 2015 (d)	Disposiciones del Periodo (e)	Amortizaciones del Periodo (f)	Revaluaciones, Reclasificaciones y Otros Ajustes (g)	Saldo Final del Periodo (h) h=d+e-f+g	Pago de Intereses del Periodo (i)	Pago de Comisiones y demás costos asociados durante el Periodo (j)
1. Deuda Pública (1=A+B)							
A. Corto Plazo (A=a1+a2+a3)							
a1) Instituciones de Crédito							
a2) Títulos y Valores							
a3) Arrendamientos Financieros							
B. Largo Plazo (B=b1+b2+b3)							
b1) Instituciones de Crédito							
b2) Títulos y Valores							
b3) Arrendamientos Financieros							
2. Otros Pasivos	15,093,166.76				12,728,165.71		
3. Total de la Deuda Pública y Otros Pasivos (3=1+2)	15,093,166.76				12,728,165.71		
4. Deuda Contingente 1 (informativo)							
A. Deuda Contingente 1							
B. Deuda Contingente 2							
C. Deuda Contingente XX							
5. Valor de Instrumentos Bono Cupón Cero 2 (informativo)							
A. Instrumento Bono Cupón Cero 1							
B. Instrumento Bono Cupón Cero 2							
C. Instrumento Bono Cupón Cero XX							

Se refiere a cualquier Financiamiento sin fuente o garantía de pago definida, que sea asumida de manera solidaria o subsidiaria por las Entidades Federativas con sus Municipios, organismos descentralizados y empresas de participación estatal mayoritaria y fideicomisos, locales o municipales, y por los Municipios con sus respectivos organismos descentralizados y empresas de participación municipal mayoritaria.  
Se refiere al valor del Bono Cupón Cero que respalda el pago de los créditos asociados al mismo (Activo).

Obligaciones a Corto Plazo (k)	Monto Contratado (l)	Plazo Pactado (m)	Tasa de Interés (n)	Comisiones y Costos Relacionados (o)	Tasa Efectiva (p)
6. Obligaciones a Corto Plazo (informativo)					
A. Crédito 1					
B. Crédito 2					
C. Crédito XX					

Lic. Roberto Montaudon Soto  
Director de Administración y Finanzas

Lic. Blanca Liz Saldaña López  
Coordinadora Ejecutiva

*[Handwritten mark]*


Sistema Estatal de Evaluación  
Informe Analítico de Obligaciones Diferentes de Financiamientos – LDF  
INSTITUTO SONORENSE DE LAS MUJERES


Del 1ro de Enero al 30 de Junio de 2017  
(PESOS)

TRIMESTRE: I

Denominación de las Obligaciones Diferentes de Financiamiento (c)	Fecha del Contrato (d)	Fecha de inicio de operación del proyecto (e)	Fecha de vencimiento (f)	Monto de la inversión pactado (g)	Plazo pactado (h)	Monto promedio mensual del pago de la contraprestación (i)	Monto promedio mensual del pago de la contraprestación correspondiente al pago de inversión (j)	Monto pagado de la inversión al XX de XXXXXX de 2017 (k)	Monto pagado de la inversión actualizado al XX de XXXXXX de 2017 (l)	Saldo pendiente por pagar de la inversión al XX de XXXXXX de 2017 (m = g - l)
A. Asociaciones Público Privadas (APP's) (A=a+b+c+d)										
a) APP 1										
b) APP 2										
c) APP 3										
d) APP XX										
B. Otros instrumentos (B=a+b+c+d)										
a) Otro instrumento 1										
b) Otro instrumento 2										
c) Otro instrumento 3										
d) Otro instrumento XX										
C. Total de Obligaciones Diferentes de Financiamiento (C=A+B)										

NADA QUE MANIFESTAR EN EL PRESENTE FORMATO

  
Lic. Blanca Luz Saldaña López  
Coordinadora Ejecutiva

  
Lic. Roberto Montaudon Soto  
Director de Administración y Finanzas

Sistema Estatal de Evaluación  
Informe sobre Pasivos Contingentes  
INSTITUTO SONORENSE DE LAS MUJERES

ETCA-I-11

Al 30 de Junio de 2017

(PESOS)

TRIMESTRE: II

A Corto Plazo

A Mediano Plazo

**INFORME SOBRE PASIVOS CONTINGENTES:** La entidad tiene en proceso 6 juicios laborales pendientes de resolver, los cuales en cuentas de orden se controla el importe estimado . A la Fecha tenemos un pasivo contingente pendiente con Issteson por cuotas y aportaciones correspondientes a las nóminas 7 a la 12 de 2017 por un importe total de \$1,775,682.27. (pendiente de que Issteson nos proporcione los recibos de pago correspondientes.)

A Largo Plazo

Bajo protesta de decir verdad declaramos que los Estados Financieros y sus Notas, son razonablemente correctos y son responsabilidad del emisor

  
Lic. Roberto Montaudón Soto  
Director de Administración y Finanzas

  
Lic. Blanca Luz Saldaña López  
Coordinadora Ejecutiva

**NOTAS A LOS ESTADOS FINANCIEROS CIERRE DE JUNIO  
DE 2017**

CIFRAS COMPARADAS CIERRE DEL EJERCICIO 2016

**NOTAS DE DESGLOSE**

**EFFECTIVO Y EQUIVALENTES**

Concepto	JUNIO-17	DIC 16
EFFECTIVO Y EQUIVALENTES	11,290,617	3,405,213
<b>TOTAL</b>	<b>11,290,617</b>	<b>3,405,213</b>

El rubro contable de Bancos se integra con saldos de las siguientes cuentas bancarias:

EFFECTIVO Y EQUIVALENTES	SALDO S/REGISTROS CONTABLES MAY-17	TIPO DE RECURSO
FONDO FIJO DE CAJA	10,000.	ESTATAL
BANAMEX 4035-32411 (GASTOS DE OPERACIÓN)	582,083	ESTATAL
BANAMEX-4035-32411 Cuenta productiva incluida en la cuenta de Manejo de operación estatal.	537	ESTATAL
SANTANDER UES 6550619 8871	275,698	ESTATAL
SANTANDER -IMPUESTOS 6550619 8794	0	ESTATAL
SANTANDER - ESTATAL 6550619 8885 (GASTO DE OPERACIÓN)	0	ESTATAL
CDM 2017 CTA 7010 7273806	2,190,724	FEDERAL
TRANSVERSALIDAD 2017 CTA 7010 6949784	3,932,422	FEDERAL
SANTANDER 18000054042 PAIMEF 2017	4,299,153	FEDERAL
	<b>11,290,617</b>	

NOTAS A ESTADOS FINANCIEROS JUNIO DE 2017

INSTITUTO SONORENSE DE LAS MUJERES

PS

## DEUDORES DIVERSOS

El rubro de cuentas por cobrar se integra de la siguiente forma:

DEUDOR	TOTAL	DIAS			
		>90	>90<180	>180<365	>365
GOBIERNO DEL ESTADO 2015 Y ANTES	376,905	0	0	0	376,905
GOBIERNO DEL ESTADO 2016	3,630	0	3,630		
<b>CUENTAS POR COBRAR</b>	<b>380,535</b>	<b>0</b>	<b>3,630</b>	<b>0</b>	<b>376,905</b>
MANUEL EDGARDO ACOSTA	2,924	0			2,924
FABIAN GRIJALVA	2,600	0			2,600
MARCO ANTONIO RUIZ H.	368		368		
ESTHER SALAS REATIGA	25,299		25,299		
ANA LUISA PACHECO	45	45			
GLORIA ESCAREÑO	788	788			
CHRISTIAN KENNEDY NAVA	244	244			
IRMA TERESITA ORTEGA	825	825			
ANA IVETT GUTIERREZ LÓPEZ	975	975			
LINA MARIA SALAZAR N.	94	94			
BRENDA LIZETH ROBLES APODACA	13,750	13,750			
JOSE ENRIQUE LOPEZ BUITIMEA	500	500			
<b>GASTOS POR COMPROBAR</b>	<b>48,412</b>	<b>17,221</b>	<b>25,667</b>	<b>0</b>	<b>5,524</b>
<b>DEPOSITOS EN GARANTIA</b>	<b>101,730</b>			<b>0</b>	<b>101,730</b>
<b>TOTAL</b>	<b>530,677</b>	<b>17,221</b>	<b>29,297</b>	<b>0</b>	<b>484,159</b>

**Gobierno del Estado 2015** corresponde a aportaciones pendientes de recibir de parte del Gobierno del Estado de Nóminas (Retenciones de ISR, de cuotas sindicales Etc.), Nomina No. 24/2013 y retenciones y cuotas de ISSSTESON pendientes de pago de 2015.

NOTAS A ESTADOS FINANCIEROS JUNIO DE 2017

INSTITUTO SONORENSE DE LAS MUJERES

**BIENES DISPONIBLES PARA SU TRANSFORMACIÓN O CONSUMO (INVENTARIOS)**

Nada que manifestar en este apartado.

**INVERSIONES FINANCIERAS**

Nada que manifestar en este apartado.

**BIENES MUEBLES, INMUEBLES E INTANGIBLES.**

Actualmente el Instituto cuenta con los siguientes bienes muebles:

Integración	Junio-17	dic-16
MOBILIARIO Y EQUIPO DE ADMÓN.	1,204,769	1,115,970
EQUIPO DE ADMINISTRACIÓN	480,103	608,047
BIENES ARTISTICOS Y CULTURALES	23,000	23,000
EQUIPOS Y APARATOS AUDIOVISUALES	83,409	
EQUIPO DE COMUNICACIÓN Y TELECOMUNICACION	163,351	246,761
SISTEMAS DE AIRE ACONDICIONADO Y CALEFACCION	39,144	
EQUIPO DE COMPUTO	2,649,703	2,649,703
EQUIPO DE TRANSPORTE	5,829,652	5,829,652
ACTIVOS INTANGIBLES	20,000	20,000
<b>SUBTOTAL</b>	<b>10,493,132</b>	<b>10,493,133</b>
DEPRECIACION	-1,149,998	-578,735
<b>TOTAL</b>	<b>9,343,134</b>	<b>9,914,398</b>

**ESTIMACIONES Y DETERIOROS.**

*El Instituto no aplica ningún tipo de estimación*

BS



**OTROS ACTIVOS CIRCULANTES**

Depósitos en Garantía por arrendamientos de edificio, correspondiente a 11 arrendamientos, por un total de \$101,730

	Junio-17	dic-16
DEPOSITOS EN GARANTIA ARRENDAMIENTO DE EDIFICIO	101,730	101,730
ANGELICA MARIA AMAVIZCA VALLE	6,325	6,325
CZARINA HERMINIA YBERRI GONZALEZ	10,000	10,000
MARIA GLORIA NUÑEZ YAÑEZ(OFNA NOGALES SON)	5,000	5,000
YOLANDA PATRICIA JIMENEZ GOMEZ	9,434	9,434
ALMA DELIA FRAGOZO CORDOVA(OFNA MOCTEZUMA)	2,223	2,223
MARIA DEL ROSARIO ENCINAS MELENDRES (CABORCA)	6,000	6,000
GRACIELA ESTHER MAGAÑA (BODEGA)	7,500	7,500
SERVIPLAZA GABRIELA (SAN LUIS RIO COLORADO)	9,280	9,280
INGENIERA DIBUJO Y GEOLOGIA S.A. DE C.V. (OFNA ALDAMA -HERMOSILLO SONORA)	33,019	33,019
CARMEN SOFIA GUTIERREZ GAYTAN( OFNA NAVOJOA)	8,889	8,889
JOSE GREGORIO FARIAS (OFNA GUAYMAS)	4,060	4,060

**PASIVOS**

CUENTAS POR PAGAR A CORTO PLAZO POR UN TOTAL DE \$ 12,728,166 integrada por proveedores, acreedores e impuestos por pagar a Junio de 2017.

Integración	Junio-17	dic-16
PROVEEDORES POR PAGAR A CORTO PLAZO	12,022,966	11,047,259
RETENCIONES Y CONTRIBUCIONES POR PAGAR	509,543	2,341,136
OTROS PASIVOS A CORTO PLAZO	195,657	1,704,764
<b>TOTAL</b>	<b>12,728,166</b>	<b>15,093,159</b>

INSTITUTO SONORENSE DE LAS MUJERES

NOTAS A LOS ESTADOS FINANCIEROS

ETCA I 12

POSICION AL 30 DE JUNIO DE 2017	DIAS TRANSCURRIDOS				TOTAL
	MENOS DE 90	MAS DE 90	MAS DE 180	MAS DE 365	
Proveedores a Corto Plazo	8,812,589	1,676,792	346,881	1,186,704	12,022,966
Retenciones y Contribuciones por pagar	132,638			376,905	509,543
Otros pasivos Circulantes	0	117,815		77,843	195,658
<b>TOTAL</b>	<b>8,945,227</b>	<b>1,794,607</b>	<b>346,881</b>	<b>1,641,452</b>	<b>12,728,166</b>

La Entidad tiene un pasivo contingente al cierre de Junio de 2017 con ISSSTESON, correspondiente a cuotas y aportaciones de las nóminas 7 a la no. 12 del presente ejercicio por un monto de \$1,775,682.27 (pendiente de que ISSSTESON nos entregue los recibos de pago correspondientes a esas nóminas.

**FONDO DE BIENES DE TERCEROS EN ADMINISTRACIÓN Y/O EN GARANTÍA A CORTO Y LARGO PLAZO.**

*Depósitos en garantía de 11 arrendamientos.*

**2. ESTADO DE ACTIVIDADES**

**INGRESOS DE GESTIÓN**

CONCEPTO DE INGRESOS	IMPORTE
RECURSO RECIBIDO ESTATAL	41,336,725
RECURSOS PROPIOS	463,495
RECURSO FEDERAL	11,174,317
OTROS INGRESOS	5,955
<b>TOTAL DE INGRESOS MANIFESTADOS EN EL ESTADO DE ACTIVIDADES</b>	<b>52,980,492</b>

NOTAS A ESTADOS FINANCIEROS JUNIO DE 2017

INSTITUTO SONORENSE DE LAS MUJERES




**PATRIMONIO**

Integración Patrimonio	2017	2016
PATRIMONIO CONTRIBUIDO	5,116,510	5,116,510
RESULTADO DE EJERCICIOS ANTERIORES	-4,581,403	233,820
RECTIFICACION DE RESULT. DE EJERCICIOS ANTERIORES	-318,582	4,340
RESULTADO DEL EJERCICIO	8,219,736	-4,819,562
<b>TOTAL</b>	<b>8,436,261</b>	<b>535,108</b>

Resultado del Ejercicio al cierre de Junio de 2017 (por tipo de recursos Federal y Estatal)

**SUBSIDIO ESTATAL Y PROYECTOS FEDERALES ESTADO DE ACTIVIDADES POR PROYECTO (cierre de Junio de 2017)**

ESTADO DE RESULTADO POR PROYECTO	INGRESOS DEVENGADOS	PRESUPUESTO DEVENGADO	UTILIDAD O PERDIDA
Depreciación de bienes Muebles		571,263	-571,263
SUBSIDIO ESTATAL	41,336,726	42,842,361	-1,505,635
RECURSOS PROPIOS	463,495	183,313	280,182
RECURSO FEDERAL - CDM 2016	0	378,000	-378,000
RECURSO FEDERAL - CDM 2017	2,700,000	540,000	2,160,000
RECURSO FEDERAL - TRANSVERSALIDAD	4,123,889	208,794	3,915,095
RECURSO FEDERAL PAIMEF 2017	4,350,428	37,025	4,313,403
OTROS INGRESOS	5,955	0	5,955
<b>TOTAL</b>	<b>52,980,493</b>	<b>44,760,756</b>	<b>8,219,736</b>

NOTAS A ESTADOS FINANCIEROS JUNIO DE 2017

INSTITUTO SONORENSE DE LAS MUJERES

BS

**3- ESTADO DE FLUJOS DE EFECTIVO**

	Junio 2017	Dic 2016
Efectivo en Bancos- Tesorería	11,290,080	3,404,676
Efectivo en Bancos – Dependencias		
Inversiones Temporales (hasta 3 meses) cuenta productiva incluida en cuenta de cheques recurso estatal.	537	537
Fondos con Afectación Específica		
Depósitos de fondos de terceros y otros		
<b>Total de Efectivo y Equivalentes</b>	<b>11,290,617</b>	<b>3,405,213</b>

**Conciliación de los Flujos de Efectivo Netos de las Actividades de Operación y la cuenta de Ahorro/Desahorro antes de Rubros Extraordinarios.**

<b>CONCILIACION FLUJO DE EFECTIVO</b>	<b>jun-17</b>	<b>dic-16</b>
Ahorro/Desahorro antes de rubros Extraordinarios	8,219,736	-4,819,561
Movimientos de partidas (o rubros) que no afectan al efectivo	-318,581	4,340
Aumentos y disminuciones de activos	0	-4,327,075
Aumentos y disminuciones de pasivos	-2,364,994.00	8,346,520
Depreciación	571,263	335,690
Amortización		
Incrementos en las provisiones		
Incremento en Inversiones producido por Revaluación		
Ganancia/pérdidas en venta de propiedad, planta y equipo		
Incremento en Cuentas por cobrar	1,777,980	541,762
Partidas extraordinarias	0	
<b>TOTAL NETO = INCREMENTO EN EFECTIVO Y EQUIVALENTES</b>	<b>7,885,404</b>	<b>81,676</b>

**4. ESTADO DE VARIACION EN LA HACIENDA PÚBLICA**

**Patrimonio Contribuido sin movimiento en el ejercicio.**

NOTAS A ESTADOS FINANCIEROS JUNIO DE 2017

INSTITUTO SONORENSE DE LAS MUJERES

INSTITUTO SONORENSE DE LAS MUJERES

NOTAS A LOS ESTADOS FINANCIEROS

ETCA I 12

Patrimonio Generado.

Integración Patrimonio	2017	2016
PATRIMONIO CONTRIBUIDO	5,116,510	5,116,510
RESULTADO DE EJERCICIOS ANTERIORES	-4,581,403	233,820
RECTIFICACION DE RESULT. DE EJERCICIOS ANTERIORES	-318,582	4,340
RESULTADO DEL EJERCICIO	8,219,736	-4,819,562
<b>TOTAL</b>	<b>8,436,261</b>	<b>535,108</b>

Integración :

Resultado del Ejercicio al cierre de Junio de 2017 (por tipo de recurso Federal y Estatal)

ESTADO DE RESULTADO POR PROYECTO	INGRESOS DEVENGADOS	PRESUPUESTO DEVENGADO	UTILIDAD O PERDIDA
Depreciación de bienes Muebles		571,263	-571,263
SUBSIDIO ESTATAL	41,336,726	42,842,361	-1,505,635
RECURSOS PROPIOS	463,495	183,313	280,182
RECURSO FEDERAL - CDM 2016	0	378,000	-378,000
RECURSO FEDERAL - CDM 2017	2,700,000	540,000	2,160,000
RECURSO FEDERAL - TRANSVERSALIDAD	4,123,889	208,794	3,915,095
RECURSO FEDERAL PAIMEF 2017	4,350,428	37,025	4,313,403
OTROS INGRESOS	5,955	0	5,955
<b>TOTAL</b>	<b>52,980,493</b>	<b>44,760,756</b>	<b>8,219,736</b>

NOTAS A ESTADOS FINANCIEROS JUNIO DE 2017

INSTITUTO SONORENSE DE LAS MUJERES

BS

**NOTAS DE MEMORIA**

Contables:

Valores: en custodia cheques cruzados por \$ 667,957

Emisión de obligaciones: Nada que informar en éste apartado.

Avales y garantías: 11 depósitos en garantía de Arrendamiento de oficinas

Juicios: 6 demandas laborales.

**CUENTAS DE ORDEN PRESUPUESTARIAS**

Cuentas de Orden Presupuestales	Junio-17	dic-16
Ingresos Presupuestados	32,648,360	16,326,941
Ingresos por Ejecutar		
Ingresos Modificada	70,225,246	65,457,194
Ingresos Devengados	52,974,537	57,551,112
Ingresos Recaudados	52,974,537	57,551,112
Ppto de Egresos Aprobados	32,648,360	16,326,941
Ppto. De Egresos por Ejercer		
Ppto. De Egresos Modificado	71,301,559	74,005,745
Egresos Devengados	44,189,493	65,755,031
Egresos Pagados	35,406,538	55,909,324
<b>Cuentas de Orden Contables</b>		
<b>Demandas en Proceso</b>	<b>2,499,644</b>	
Valores en Custodia (cheques cruzados)	667,957	

BS

## **NOTAS DE GESTION ADMINISTRATIVA**

### **1. Introducción:**

Los Estados Financieros de los entes públicos, tienen como objetivo proveer de la información financiera a los principales usuarios de la misma, al Congreso y a los ciudadanos.

El objetivo del presente documento es la revelación del contexto y de los aspectos económicos-financieros más relevantes que influyeron en las decisiones del período, y que deberán ser considerados en la elaboración de los estados financieros para la mayor comprensión de los mismos y sus particularidades.

De esta manera, se informa y explica la respuesta del gobierno a las condiciones relacionadas con la información financiera; además, se exponen las políticas que podrían afectar la toma de decisiones en períodos posteriores.

### **2. Panorama Económico y Financiero:**

En el ejercicio 2016 los problemas económicos existentes a nivel estatal, el presupuesto original autorizado no se ministro de acuerdo a los calendarios autorizados lo que ha repercutido en las disminuciones en el ejercicio de algunas partidas y el suministro de liquidez en otras, así como al aumento en pasivos.

### **3. Autorización e Historia**

El 12 de octubre de 1998 el Ejecutivo del Estado expide y al día siguiente aparece publicado en el Boletín Oficial del Gobierno del Estado, el Decreto que crea el Instituto Sonorense de la Mujer, como un organismo público descentralizado de la Administración Pública Estatal, con personalidad jurídica y patrimonio propios.

El 18 de octubre del siguiente año su Reglamento Interior, mismo que aparece publicado en el Boletín Oficial número 45 del Gobierno del Estado, de fecha 4 de junio del año 2001.

Así tenemos que para dar ampliación al marco atributivo del Instituto Sonorense de la Mujer, el 18 de diciembre del 2003, en el Número 23 sección I del tomo CLXXII del Boletín Oficial del Estado de Sonora, se publica el acuerdo que reforma y adiciona diversas disposiciones del Reglamento Interior, a fin de incorporar a su estructura la Dirección de Enlace Institucional.

El día 4 de mayo de 2017 se publica en el boletín oficial la Lay No. 181 en la cual se crea el **INSTITUTO SONORENSE DE LAS MUJERES**, como un organismo público descentralizado de la Administración Pública Estatal, sectorizado a lá Secretaría de Gobierno, con personalidad Jurídica, patrimonio propio, autonomía técnica y de gestión para el cumplimiento de su objeto.

Los Recursos Humanos Materiales y Financieros del **INSTITUTO SONORENSE DE LA MUJER** pasarán a formar parte del nuevo organismo público descentralizado que se crea por virtud de esta Ley, denominado **INSTITUTO SONORENSE DE LAS MUJERES**.

### **4. Organización y Objeto Social**

---

NOTAS A ESTADOS FINANCIEROS JUNIO DE 2017

INSTITUTO SONORENSE DE LAS MUJERES



PS

El Instituto Sonorense de las Mujeres tiene por objeto establecer las políticas y acciones que propicien faciliten la plena incorporación de las mujeres en la vida económica, política, cultural y social, alentando su participación en todos los niveles y ámbitos de decisión competentes, y promoviendo ante las dependencias y entidades de las administraciones públicas estatal y municipales los mecanismos necesarios para la transversalización en las políticas públicas con perspectiva de género y derechos humanos de las mujeres, a partir de la ejecución de programas y acciones coordinadas o conjuntas.

#### Ejercicio Fiscal 2017

Régimen Jurídico: la Entidad tributa en el régimen de personas morales sin fines de lucro.

#### Consideraciones fiscales:

La entidad no es contribuyente del Impuesto sobre la Renta (ISR) ni del impuesto Empresarial a Tasa Única (IETU), teniendo solo la obligación de retener y enterar el impuesto, y exigir la documentación que reúna los requisitos fiscales.

#### Estructura Básica:

El Instituto Sonorense de las Mujeres contará con los siguientes órganos de gobierno y administración:

I.- La Junta de Gobierno.

II.- La Coordinadora Ejecutiva.

a).- El Consejo Consultivo.

La Junta de Gobierno será la máxima autoridad del Instituto Sonorense de las Mujeres y se integrará por:

I La o el titular del Poder ejecutivo del Estado, que tendrá el cargo de Presidente(a) quien la presidirá;

II Veintinueve Vocales que tendrán derecho a voz y voto y que serán:

a) Las y los titulares de las siguientes dependencias y entidades de la Administración Pública Estatal:

- 1.- Secretaría de Gobierno
- 2.- Secretaría de Hacienda
- 3.- Secretaría de Educación y Cultura
- 4.- Secretaría de Salud Pública
- 5.- Secretaría de Infraestructura y Desarrollo Urbano
- 6.- Secretaría de Economía
- 7.- Secretaría de Agricultura Ganadería Recursos Hidráulicos Pesca y Acuicultura
- 8.-Secretaría de Desarrollo Social
- 9.-Secretaría del Trabajo

---

NOTAS A ESTADOS FINANCIEROS JUNIO DE 2017

INSTITUTO SONORENSE DE LAS MUJERES

BS



- 10.- Secretaría de Seguridad Pública.
- 11.- Fiscalía General de Justicia.
- 12.- Sistema para el Desarrollo Integral de la Familia del Estado de Sonora
- 13.- Instituto Sonorense de la Juventud
- 14.- Comisión Estatal para el Desarrollo de los Pueblos y Comunidades Indígenas
- 15.- Coordinación Ejecutiva del Instituto Sonorense de las Mujeres

b) Siete integrantes del Consejo Consultivo y siete del Consejo Social.

III.- Unidades Administrativas:

- a).- Dirección de Programas Sociales.
- b).- Dirección de Derechos.
- c).- Coordinación de Atención Ciudadana.
- d).- Dirección de Administración y Finanzas.
- e).- Coordinación de Difusión e Imagen.
- f).- Coordinación de Evaluación y Seguimiento Técnico

5. Bases de Preparación de los Estados Financieros:

La información financiera se elabora apegándose a la Ley General de Contabilidad Gubernamental (LGCC), así como a lo establecido en las Normas Contables y lineamientos emitidos por el órgano de coordinación para la Armonización de la Contabilidad Gubernamental en este caso el Consejo Nacional de Armonización Contable (CONAC). Así como utilizando las demás disposiciones legales aplicables.

La normatividad aplicada para el reconocimiento, valuación y revelación para el registro de los bienes muebles e inmuebles son a costo de adquisición, los bienes inmuebles se actualizan a valor catastral, y las donaciones de bienes se registran a valor de histórico o de avalúo.

Así mismo en la preparación de la información financiera se observó la aplicación de los Postulados Básicos de Contabilidad Gubernamental. La entidad actualmente emite sus registros contables a través del sistema SAACGNET, llevando el control de los momentos contables.

**Postulados básicos de Contabilidad Gubernamental**

- 1) Sustancia Económica
- 2) Entes Públicos

---

NOTAS A ESTADOS FINANCIEROS JUNIO DE 2017

INSTITUTO SONORENSE DE LAS MUJERES



PS

- 3) Existencia Permanente
- 4) Revelación Suficiente
- 5) Importancia Relativa
- 6) Registro e integración presupuestaria
- 7) Consolidación de la Información Financiera
- 8) Devengo Contable
- 9) Valuación
- 10) Dualidad Económica

**6. Políticas de Contabilidad Significativa**

**a) Actualización**

El reconocimiento, valuación y revelación para el registro de los bienes muebles e inmuebles son a costo de adquisición, los bienes inmuebles se actualizan a valor catastral, y las donaciones de bienes se registran a valor de histórico o de avalúo.

Los ingresos se devengan en el momento en que se recaudan.

Actualmente en México se vive un entorno económico inflacionario poco importante por lo que se considera controlada.

**b) Informar sobre la realización de operaciones en el extranjero y de sus efectos en la información financiera gubernamental.**

La Entidad no realiza operaciones en el extranjero.

**c) Método de valuación de la inversión en acciones de Compañías subsidiarias no consolidadas y asociadas. No aplica.**

**d) Sistema y método de valuación de inventarios y costo de lo vendido.**

No aplica

**e) Beneficios a empleados: revelar el cálculo de la reserva actuarial, valor presente de los ingresos esperados comparado con el valor presente de la estimación de gastos tanto de los beneficiarios actuales como futuros.**

---

NOTAS A ESTADOS FINANCIEROS JUNIO DE 2017

INSTITUTO SONORENSE DE LAS MUJERES



# INSTITUTO SONORENSE DE LAS MUJERES

## NOTAS A LOS ESTADOS FINANCIEROS

ETCA I 12

En virtud de que el Instituto de Seguridad y Servicios Sociales para los Trabajadores del Estado de Sonora (ISSSTESON) provisiona las pensiones correspondientes, se considera que no existe contingencia laboral que deba ser provisionada por concepto de pensiones al retiro de los trabajadores.

f) **Provisiones: objetivo de su creación, monto y plazo.**

No se cuenta con provisiones creadas.

g) **Reservas: objetivo de su creación, monto y plazo.**

No se cuenta con reservas creadas

h) **Cambios en políticas contables y corrección de errores junto con la revelación de los efectos que se tendrá en la información financiera del Estado, ya sea retrospectivos o prospectivos.**

La adecuación de las estructuras contables y presupuestales en el marco de la armonización implicaron cambios en las políticas contables, una de ellas es hacer un solo registro cuando se realizan adquisiciones de activos y registrar en la cuenta de depreciación el deterioro de los bienes por el transcurso del tiempo

i) **Reclasificaciones: no aplica**

j) **Depuración y cancelación de saldos.** En el mes de marzo de 2017 se depuro saldo deudor cuenta de Sría de Hacienda por concepto isr por aplicación de plan de Remuneración en nómina, provenía del ejercicio 2005

### 7. Posición en Moneda Extranjera y Protección por Riesgo Cambiario

No aplica.

#### 7. Reporte Analítico del Activo

Descripción	Porcentaje de depreciación
Mobiliario y Equipo de Oficina	10%
Equipo de Transporte	20%
Equipo de Computo	33.3%

### 9. Fideicomisos, Mandatos y Análogos

No aplica

### 10. Reporte de la Recaudación

No aplica

### 11. Información sobre la Deuda y el Reporte Analítico de la Deuda

No aplica

---

NOTAS A ESTADOS FINANCIEROS JUNIO DE 2017

INSTITUTO SONORENSE DE LAS MUJERES

PS

**12. Calificaciones otorgadas**

No aplica

**13. Proceso de Mejora**

Nada que Manifestar

**14. Información por Segmentos**

No aplica

**15. Eventos Posteriores al Cierre**

Nada que manifestar.

**16. Partes Relacionadas**

No existen partes relacionadas que pudieran ejercer influencia significativa sobre la toma de decisiones financieras y operativas del ISM.

**17. Responsabilidad Sobre la Presentación Razonable de los Estados Financieros**

Los estados financieros están rubricados en cada página de los mismos e incluyen al final (Estado de Situación Financiera y Estado de Actividades) la siguiente leyenda: "Bajo protesta de decir verdad declaramos que los estados financieros y sus notas, son razonablemente correctos y son responsabilidad del emisor

C.P. ANA LUISA ROMO SANCHEZ  
COORDINADORA DE CONTABILIDAD

C.P. BEATRIZ ARMIDA JUAREZ MUNGUIA  
SUBDIRECTORA DE CONTABILIDAD Y  
PRESUPUESTO

  
LIC. ROBERTO MONTAUDON SOTO  
DIRECTOR DE ADMINISTRACIÓN Y  
FINANZAS

BS

Sistema Estatal de Evaluación  
Estado Analítico de Ingresos

ETCA-II-01

INSTITUTO SONORENSE DE LAS MUJERES

Del 1ro de Enero al 30 de Junio de 2017

(PESOS)

TRIMESTRE: II

Rubros de los Ingresos	Ingresos Estimado Original Anual (1)	Ampliaciones y Reducciones (+ ó -) (2)	Ingresos Modificado Anual (3= 1 +2)	Ingresos Devengado Acumulado (4)	Ingresos Recaudado Acumulado (5)	Diferencia (6= 5 - 1)
Impuestos			0			0
Cuotas y Aportaciones de Seguridad Social	0	0	0	0	0	0
Contribuciones de Mejoras			0			0
Derechos			0			0
Productos			0	0	0	0
Corriente			0			0
Capital			0			0
Aprovechamientos			0	0	0	0
Corriente			0			0
Capital			0			0
Ingresos por Ventas de Bienes y Servicios		463,495	463,495	463,495	463,495	463,495
Participaciones y Aportaciones			0			0
Transferencias, Asignaciones, Subsidios y Otras Ayudas <b>FEDERALES</b>	0	11,174,317	11,174,317	11,174,317	11,174,317	11,174,317
Transferencias, Asignaciones, Subsidios y Otras Ayudas <b>ESTATALES</b>	32,648,360	25,939,074	58,587,434	41,336,725	41,336,725	8,688,365
Ingresos Derivados de Financiamientos			0			0
<b>Total</b>	<b>32,648,360</b>	<b>37,576,886</b>	<b>70,225,246</b>	<b>52,974,537</b>	<b>52,974,537</b>	<b>20,326,177</b>
					<b>Ingresos Excedentes 1</b>	<b>20326177.36</b>

Handwritten signature and initials.

Sistema Estatal de Evaluación  
Estado Analítico de Ingresos

ETCA-II-01

INSTITUTO SONORENSE DE LAS MUJERES

Del 1ro de Enero al 30 de Junio de 2017

TRIMESTRE: II

(PESOS)

Estado Analítico de Ingresos	Ingresos Estimado Original Anual (1)	Ampliaciones y Reducciones (+ ó -) (2)	Ingresos Modificado Anual (3= 1 +2)	Ingresos Devengado Acumulado (4)	Ingresos Recaudado Acumulado (5)	Diferencia (6= 5 - 1)
<b>Por Fuente de Financiamiento</b>						
<b>Ingresos del Gobierno</b>	0	0	0	0	0	0
Impuestos	0	0	0	0	0	0
Contribuciones de Mejoras	0	0	0	0	0	0
Derechos	0	0	0	0	0	0
Productos	0	0	0	0	0	0
Corriente	0	0	0	0	0	0
Capital	0	0	0	0	0	0
Aprovechamientos	0	0	0	0	0	0
Corriente	0	0	0	0	0	0
Capital	0	0	0	0	0	0
Participaciones y Aportaciones	0	0	0	0	0	0
Transferencias, Asignaciones, Subsidios y Otras Ayudas	0	0	0	0	0	0
<b>Ingresos de Organismos y Empresas</b>	32,648,360	37,576,886	70,225,246	52,974,537	52,974,537	20,326,177
Cuotas y aportaciones de Seguridad Social	0	0	0	0	0	0
Ingresos por ventas de Bienes y Servicios	0	463,495	463,495	463,495	463,495	463,495
Transferencias, Asignaciones, Subsidios y Otras Ayudas, <b>FEDERALES</b>	0	11,174,317	11,174,317	11,174,317	11,174,317	11,174,317
Transferencias, Asignaciones, Subsidios y Otras Ayudas, <b>ESTATALES</b>	32,648,360	25,939,074	58,587,434	41,336,725	41,336,725	8,688,365
<b>Ingresos derivados de Financiamiento</b>	0	0	0	0	0	0
Ingresos Derivados de Financiamientos	0	0	0	0	0	0
<b>Total</b>	<b>32,648,360</b>	<b>37,576,886</b>	<b>70,225,246</b>	<b>52,974,537</b>	<b>52,974,537</b>	<b>20,326,177</b>
					<b>Ingresos Excedentes 1</b>	<b>20,326,177.36</b>

Lic. Roberto Montañón Soto  
Director de Administración y Finanzas

Lic. Patricia Kuz Saldaña López  
Coordinadora Ejecutiva

Sistema Estatal de Evaluación  
Estado Analítico de Ingresos Detallado – LDF  
INSTITUTO SONORENSE DE LAS MUJERES

Del 1ro de Enero al 30 de Junio de 2017

(PESOS)

TRIMESTRE:II


Concepto (c)	Ingreso					Diferencia (e)
	Estimado (d)	Ampliaciones/ (Reducciones)	Modificado	Devengado	Recaudado	
Ingresos de Libre Disposición						
A. Impuestos	-	-	-	-	-	-
B. Cuotas y Aportaciones de Seguridad Social	-	-	-	-	-	-
C. Contribuciones de Mejoras	-	-	-	-	-	-
D. Derechos	-	-	-	-	-	-
E. Productos	-	-	-	-	-	-
F. Aprovechamientos	-	-	-	-	-	-
G. Ingresos por Ventas de Bienes y Servicios	-	-	-	-	-	-
H. Participaciones	-	463,495.00	463,495.00	463,495.00	463,495.00	463,495.00
(H=h1+h2+h3+h4+h5+h6+h7+h8+h9+h10+h11)						
h1) Fondo General de Participaciones	-	-	-	-	-	-
h2) Fondo de Fomento Municipal	-	-	-	-	-	-
h3) Fondo de Fiscalización y Recaudación	-	-	-	-	-	-
h4) Fondo de Compensación	-	-	-	-	-	-
h5) Fondo de Extracción de Hidrocarburos	-	-	-	-	-	-
h6) Impuesto Especial Sobre Producción y Servicios	-	-	-	-	-	-
h7) 0.136% de la Recaudación Federal Participable	-	-	-	-	-	-
h8) 3.17% Sobre Extracción de Petróleo	-	-	-	-	-	-
h9) Gasolinas y Diésel	-	-	-	-	-	-
h10) Fondo del Impuesto Sobre la Renta	-	-	-	-	-	-
h11) Fondo de Estabilización de los Ingresos de las Entidades Federativas	-	-	-	-	-	-
I. Incentivos Derivados de la Colaboración Fiscal (I=i1+i2+i3+i4+i5)	-	-	-	-	-	-
i1) Tenencia o Uso de Vehículos	-	-	-	-	-	-
i2) Fondo de Compensación (SAN)	-	-	-	-	-	-
i3) Impuesto Sobre Automóviles Nuevos	-	-	-	-	-	-

Concepto (c)	Ingreso					Diferencia (e)
	Estimado (d)	Ampliaciones/ (Reducciones)	Modificado	Devengado	Recaudado	
14) Fondo de Compensación de Repecos-Intermedios	-	-	-	-	-	-
15) Otros Incentivos Económicos	-	-	-	-	-	-
J. Transferencias	32,648,360.01	25,939,073.66	58,587,433.67	41,336,725.35	41,336,725.35	8,688,365.34
K. Convenios	-	-	-	-	-	-
k1) Otros Convenios y Subsidios	-	-	-	-	-	-
L. Otros Ingresos de Libre Disposición (L=I1+I2)	-	-	-	-	-	-
l1) Participaciones en Ingresos Locales	-	-	-	-	-	-
l2) Otros Ingresos de Libre Disposición.	-	-	-	-	-	-
I. Total de ingresos de Libre Disposición (I=A+B+C+D+E+F+G+H+I+J+K+L)	32,648,360.01	26,402,588.66	59,050,928.67	41,800,220.35	41,800,220.35	9,151,860.34
Ingresos Excedentes de Ingresos de Libre Disposición	-	-	-	-	-	-
Transferencias Federales Etiquetadas	-	-	-	-	-	-
A. Aportaciones (A=a1+a2+a3+a4+a5+a6+a7+a8)	-	-	-	-	-	-
a1) Fondo de Aportaciones para la Nómina Educativa y Gasto Operativo	-	-	-	-	-	-
a2) Fondo de Aportaciones para los Servicios de Salud	-	-	-	-	-	-
a3) Fondo de Aportaciones para la Infraestructura Social	-	-	-	-	-	-
a4) Fondo de Aportaciones para el Fortalecimiento de los Municipios y de las Demarcaciones Territoriales del Distrito Federal	-	-	-	-	-	-
a5) Fondo de Aportaciones Múltiples	-	-	-	-	-	-
a6) Fondo de Aportaciones para la Educación Tecnológica y de Adultos	-	-	-	-	-	-
a7) Fondo de Aportaciones para la Seguridad Pública de los Estados y del Distrito Federal	-	-	-	-	-	-
a8) Fondo de Aportaciones para el Fortalecimiento de las Entidades Federativas	-	-	-	-	-	-
B. Convenios (B=b1+b2+b3+b4)	-	11,174,317.02	11,174,317.02	11,174,317.02	11,174,317.02	-11,174,317.02
b1) Convenios de Protección Social en Salud	-	-	-	-	-	-
b2) Convenios de Descentralización	-	-	-	-	-	-
b3) Convenios de Reasignación	-	-	-	-	-	-
b4) Otros Convenios y Subsidios	-	-	-	-	-	-
C. Fondos Distintos de Aportaciones (C=c1+c2)	-	11,174,317.02	11,174,317.02	11,174,317.02	11,174,317.02	11,174,317.02
c1) Fondo para Entidades Federativas y Municipios Productores de Hidrocarburos	-	-	-	-	-	-

A. H. B.



Concepto (c)	Ingreso					Diferencia (e)
	Estimado (d)	Ampliaciones/ (Reducciones)	Modificado	Devengado	Recaudado	
c2) Fondo Minero	-	-	-	-	-	-
D. Transferencias, Subsidios y Subvenciones, y Pensiones y Jubilaciones	-	-	-	-	-	-
E. Otras Transferencias Federales Etiquetadas	-	-	-	-	-	-
III. Total de Transferencias Federales Etiquetadas (II = A + B + C + D + E)	-	11,174,317.02	11,174,317.02	11,174,317.02	11,174,317.02	11,174,317.02
III. Ingresos Derivados de Financiamientos (III = A)	-	-	-	-	-	-
A. Ingresos Derivados de Financiamientos	-	-	-	-	-	-
IV. Total de Ingresos (IV = I + II + III)	32,648,360.01	37,576,885.68	70,225,245.69	52,974,537.37	52,974,537.37	20,326,177.36
Datos Informativos						
1. Ingresos Derivados de Financiamientos con Fuente de Pago de Ingresos de Libre Disposición	-	-	-	-	-	-
2. Ingresos Derivados de Financiamientos con Fuente de Pago de Transferencias Federales Etiquetadas	-	-	-	-	-	-
3. Ingresos Derivados de Financiamientos (3 = 1 + 2)	-	-	-	-	-	-

  
 Lic. Robero Montaudon Soto  
 Director de Administración y Finanzas

  
 Lic. Blanca Luján Saldaña López  
 Coordinadora Ejecutiva



**Sistema Estatal de Evaluación**  
**Conciliación entre los Ingresos Presupuestarios y Contables**  
**INSTITUTO SONORENSE DE LAS MUJERES**


ETCA-II-03


Al 30 de Junio de 2017

TRIMESTRE: II

(PESOS)

<b>1. Ingresos Presupuestarios</b>		<b>52,974,537.37</b>
<b>(MAS)</b>		
<b>2. Ingresos contables no presupuestarios</b>		<b>5,954.59</b>
Incremento por variación de inventarios		
Disminución del exceso de estimaciones por pérdida o deterioro u obsolescencia		
Disminución del exceso de provisiones		
Otros Ingresos y beneficios varios	5,954.59	
Otros Ingresos contables no presupuestarios		
<b>(MENOS)</b>		
<b>3. Ingresos presupuestarios no contables</b>		<b>0.00</b>
Productos de capital		
Aprovechamientos de capital		
Ingresos derivados de financiamientos		
Otros Ingresos presupuestarios no contables		
<b>4. Ingresos Contables (4= 1 + 2 - 3)</b>		<b>52,980,491.96</b>

  
 \_\_\_\_\_  
 Lic. Roberto Montaudon Soto  
 Director de Administración y Finanzas

  
 \_\_\_\_\_  
 Lic. Blanca Luz Saldaña López  
 Coordinadora Ejecutiva

**Sistema Estatal de Evaluación**  
**Estado Analítico del Ejercicio Presupuesto de Egresos**  
**Clasificación por Objeto del Gasto (Capítulo y Concepto)**  
**INSTITUTO SONORENSE DE LAS MUJERES**

ETCA-II-04


Del 1ro de Enero al 30 de Junio de 2017

TRIMESTRE: II



(PESOS)

Ejercicio del Presupuesto por Capítulo del Gasto	Egresos Aprobado Anual (1)	Ampliaciones/ (Reducciones) (2)	Egresos Modificado Anual (3=1+2)	Egresos Devengado Acumulado (4)	Egresos Pagado Acumulado (5)	Subejercicio (6 = 3 - 4)
Servicios Personales	29,768,360	0	29,768,360	13,819,638	13,819,638	15,948,722
Remuneraciones al Personal de Carácter Permanente	12,161,466	-1,019,871	11,141,595	6,509,938	6,509,938	4,631,657
Remuneraciones al Personal de Carácter Transitorio	6,783,979	-447,272	6,336,708	1,393,915	1,393,915	4,942,793
Remuneraciones Adicionales y Especiales	3,290,222	0	3,290,222	429,719	429,719	2,860,503
Seguridad Social	7,374,293	301	7,374,594	3,860,825	3,860,825	3,513,769
Otras Prestaciones Sociales y Económicas	158,400	1,466,842	1,625,242	1,625,242	1,625,242	0
Previsiones	0	0	0	0	0	0
Pago de Estímulos a Servidores Públicos	0	0	0	0	0	0
Materiales y Suministros	460,618	471,469	932,087	388,578	196,845	543,509
Materiales de Administración, Emisión de Documentos y Artículos Oficiales	94,968	\$341,869.38	436,858	159,216	101,107	277,642
Alimentos y Utensilios	8,700	\$11,354.45	20,054	18,210	7,881	1,845
Materias Primas y Materiales de Producción y Comercialización	0	\$0.00	0	0	0	0
Materiales y Artículos de Construcción y de Reparación	0	\$9,507.40	9,507	9,507	8,940	0
Productos Químicos, Farmacéuticos y de Laboratorio	0	\$0.00	0	0	0	0
Combustibles, Lubricantes y Aditivos	356,950	\$81,264.33	438,214	177,193	73,039	261,021
Vestuario, Blancos, Prendas de Protección y Artículos Deportivos	0	\$0.00	0	0	0	0
Materiales y Suministros Para Seguridad	0	\$0.00	0	0	0	0
Herramientas, Refacciones y Accesorios Menores	0	\$27,453.63	27,454	24,453	5,879	3,001
Servicios Generales	2,419,382	37,369,145	39,788,527	29,981,276	21,390,055	9,807,250
Servicios Básicos	373,212	-\$132,807.08	240,405	219,633	190,752	20,772
Servicios de Arrendamiento	1,225,812	-\$72,053.01	1,153,759	609,126	591,395	544,633
Servicios Profesionales, Científicos, Técnicos y Otros Servicios	387,804	\$9,862,722.37	10,250,526	1,611,766	1,479,603	8,638,760
Servicios Financieros, Bancarios y Comerciales	0	\$4,804.08	4,804	3,729	3,729	1,075
Servicios de Instalación, Reparación, Mantenimiento y Conservación	130,104	\$10,830.88	141,035	117,629	41,343	23,406
Servicios de Comunicación Social y Publicidad.	0	\$27,120,748.11	27,120,748	26,940,748	18,667,580	180,000
Servicios de Traslado y Viáticos	103,456	\$275,670.01	379,126	221,038	221,038	158,088
Servicios Oficiales	80,500	\$298,129.60	379,630	241,703	178,711	137,927
Otros Servicios Generales	118,494	\$0.00	118,494	15,904	15,904	102,590
Transferencias, Asignaciones, Subsidios y Otras Ayudas	0	25,966	25,966	0	0	25,966
Transferencias Internas y Asignaciones al Sector Público	0	0	0	0	0	0
Transferencias al Resto del Sector Público	0	0	0	0	0	0
Subsidios y Subvenciones	0	0	0	0	0	0
Ayudas Sociales	0	25,966	25,966	0	0	25,966
Pensiones y Jubilaciones	0	0	0	0	0	0
Transferencias a Fideicomisos, Mandatos y Otros Análogos	0	0	0	0	0	0
Transferencias a la Seguridad Social	0	0	0	0	0	0
Donativos	0	0	0	0	0	0
Transferencias al Exterior	0	0	0	0	0	0
Bienes Muebles, Inmuebles e Intangibles	0	786,619	786,619	0	0	786,619
Mobiliario y Equipo de Administración	0	186,620	186,620	0	0	186,620
Mobiliario y Equipo Educativo y Recreativo	0	0	0	0	0	0
Equipo e Instrumental Médico y de Laboratorio	0	0	0	0	0	0
Vehículos y Equipo de Transporte	0	599,999	599,999	0	0	599,999
Equipo de Defensa y Seguridad	0	0	0	0	0	0
Maquinaria, Otros Equipos y Herramientas	0	0	0	0	0	0
Activos Biológicos	0	0	0	0	0	0
Bienes Inmuebles	0	0	0	0	0	0
Activos Intangibles	0	0	0	0	0	0
Inversión Pública	0	0	0	0	0	0
Obra Pública en Bienes de Dominio Público	0	0	0	0	0	0
Obra Pública en Bienes Propios	0	0	0	0	0	0
Proyectos Productivos y Acciones de Fomento	0	0	0	0	0	0
Inversiones Financieras y Otras Provisiones	0	0	0	0	0	0
Inversiones Para el Fomento de Actividades Productivas.	0	0	0	0	0	0
Acciones y Participaciones de Capital	0	0	0	0	0	0

Compra de Títulos y Valores			0			0
Concesión de Préstamos			0			0
Inversiones en Fideicomisos, Mandatos y Otros Análogos			0			0
Otras Inversiones Financieras			0			0
Provisiones para Contingencias y Otras Erogaciones Especiales			0			0
Participaciones y Aportaciones	0	0	0	0	0	0
Participaciones			0			0
Aportaciones			0			0
Convenios			0			0
Deuda Pública	0	0	0	0	0	0
Amortización de la Deuda Pública			0			0
Intereses de la Deuda Pública			0			0
Comisiones de la Deuda Pública			0			0
Gastos de la Deuda Pública			0			0
Costo por Coberturas			0			0
Apoyos Financieros			0			0
Adeudos de Ejercicios Fiscales Anteriores (Adefas)			0			0
<b>Total del Gasto</b>	<b>32,648,360</b>	<b>38,653,199</b>	<b>71,301,559</b>	<b>44,189,493</b>	<b>35,406,528</b>	<b>27,112,066</b>



\_\_\_\_\_  
 Lic. Roberto Montaudon Soto  
 Director de Administración y Finanzas

\_\_\_\_\_  
 Lic. Blanca Luz Saldaña López  
 Coordinadora Ejecutiva

**Sistema Estatal de Evaluación  
INSTITUTO SONORENSE DE LAS MUJERES**

ETCA-II-05

Estado Analítico del Ejercicio del Presupuesto de Egresos Detallado - LDF

Clasificación por Objeto del Gasto (Capítulo y Concepto)

Del 1ro de Enero al 30 de Junio de 2017

TRIMESTRE: II

(PESOS)

Concepto (c)	Egresos					Subejercicio (e)
	Aprobado (d)	Ampliaciones/ (Reducciones)	Modificado	Devengado	Pagado	
<b>I. Gasto No Etiquetado (I=A+B+C+D+E+F+G+H+I)</b>	<b>32,648,360.05</b>	<b>27,109,882.05</b>	<b>59,749,242.11</b>	<b>43,025,574.25</b>	<b>34,251,719.41</b>	<b>16,723,567.56</b>
<b>A. Servicios Personales (A=A1+A2+A3+A4+A5+A6+A7)</b>	<b>29,756,360.05</b>	<b>-</b>	<b>29,768,360.05</b>	<b>13,819,638.05</b>	<b>13,819,638.05</b>	<b>15,548,721.99</b>
a1) Remuneraciones al Personal de Carácter Permanente	12,161,465.88	1,019,870.97	11,141,594.91	6,509,937.86	6,509,937.86	4,631,657.05
a2) Remuneraciones al Personal de Carácter Transitorio	6,783,979.47	447,271.58	6,336,707.89	1,383,914.64	1,383,914.64	4,942,793.25
a3) Remuneraciones Adicionales y Especiales	3,290,222.08	-	3,290,222.08	429,719.31	429,719.31	2,860,502.77
a4) Seguridad Social	7,374,282.62	301.00	7,374,583.62	3,860,824.70	3,860,824.70	3,513,768.02
a5) Otras Prestaciones Sociales y Económicas	168,400.00	1,466,841.55	1,625,241.55	1,625,241.55	1,625,241.55	-
a6) Prerrogativas	-	-	-	-	-	-
a7) Pago de Estímulos a Servidores Públicos	-	-	-	-	-	-
<b>B. Materiales y Suministros (B=B1+B2+B3+B4+B5+B6+B7+B8+B9)</b>	<b>460,816.20</b>	<b>23,807.50</b>	<b>484,623.70</b>	<b>383,107.47</b>	<b>191,374.12</b>	<b>101,416.23</b>
b1) Materiales de Administración, Emisión de Documentos y Artículos Oficiales	94,985.20	72,296.81	167,282.01	150,216.05	101,107.44	8,047.96
b2) Alimentos y Utensilios	8,700.00	11,354.45	20,054.45	18,209.55	7,890.55	1,844.00
b3) Materiales Primas y Materiales de Producción y Comercialización	-	-	-	-	-	-
b4) Materiales y Artículos de Construcción y de Reparación	-	9,507.40	9,507.40	9,507.38	8,939.91	0.04
b5) Productos Químicos, Farmacéuticos y de Laboratorio	-	-	-	-	-	-
b6) Combustibles, Lubricantes y Aditivos	356,850.00	93,703.78	450,553.78	171,721.96	67,567.59	91,524.25
b7) Vestuario, Blancos, Prendas de Protección y Artículos Deportivos	-	-	-	-	-	-
b8) Materiales y Suministros Para Seguridad	-	-	-	-	-	-
b9) Herramientas, Refacciones y Accesorios Menores	-	24,463.63	24,463.63	24,452.95	5,878.63	1.08
<b>C. Servicios Generales (C=C1+C2+C3+C4+C5+C6+C7+C8+C9)</b>	<b>2,419,381.80</b>	<b>27,076,974.59</b>	<b>29,496,356.36</b>	<b>28,822,926.72</b>	<b>20,240,707.23</b>	<b>873,427.64</b>
c1) Servicios Básicos	373,212.94	150,807.08	524,020.02	219,633.46	190,751.61	2,771.50
c2) Servicios de Almacenamiento	1,225,811.68	72,053.01	1,297,864.69	609,125.56	591,394.61	544,633.11
c3) Servicios Profesionales, Científicos, Técnicos y Otros Servicios	387,804.00	106,803.97	494,607.97	492,768.09	399,803.41	1,841.88
c4) Servicios Financieros, Bancarios y Comerciales	-	4,804.08	4,804.08	3,729.48	3,729.48	1,074.60
c5) Servicios de Instalación, Reparación, Mantenimiento y Conservación	130,104.00	7,930.88	138,034.88	117,829.05	41,342.77	20,405.63
c6) Servicios de Comunicación Social y Publicidad	-	26,940,748.11	26,940,748.11	26,940,748.09	18,867,680.49	0.62
c7) Servicios de Traslado y Viáticos	103,456.08	110,098.01	213,554.09	213,243.90	213,243.90	310.29
c8) Servicios Oficiales	80,500.00	129,649.60	210,149.60	210,149.19	147,157.06	0.41
c9) Otros Servicios Generales	118,494.00	-	118,494.00	15,904.00	15,904.00	102,590.00
<b>D. Transferencias, Asignaciones, Subsidios y Otras Ayudas (D=D1+D2+D3+D4+D5+D6+D7+D8+D9)</b>	<b>-</b>	<b>-</b>	<b>-</b>	<b>-</b>	<b>-</b>	<b>-</b>
d1) Transferencias Internas y Asignaciones al Sector Público	-	-	-	-	-	-
d2) Transferencias al Resto del Sector Público	-	-	-	-	-	-
d3) Subsidios y Subvenciones	-	-	-	-	-	-
d4) Ayudas Sociales	-	-	-	-	-	-
d5) Pensiones y Jubilaciones	-	-	-	-	-	-
d6) Transferencias a Fideicomisos, Mandatos y Otros Análogos	-	-	-	-	-	-
d7) Transferencias a la Seguridad Social	-	-	-	-	-	-
d8) Donativos	-	-	-	-	-	-
d9) Transferencias al Exterior	-	-	-	-	-	-
<b>E. Bienes Muebles, Inmuebles e Intangibles (E=E1+E2+E3+E4+E5+E6+E7+E8+E9)</b>	<b>-</b>	<b>-</b>	<b>-</b>	<b>-</b>	<b>-</b>	<b>-</b>
e1) Mobiliario y Equipo de Administración	-	-	-	-	-	-
e2) Mobiliario y Equipo Educativo y Recreativo	-	-	-	-	-	-
e3) Equipo e Instrumental Médico y de Laboratorio	-	-	-	-	-	-
e4) Vehículos y Equipo de Transporte	-	-	-	-	-	-
e5) Equipo de Defensa y Seguridad	-	-	-	-	-	-
e6) Maquinaria, Otros Equipos y Herramientas	-	-	-	-	-	-
e7) Activos Biológicos	-	-	-	-	-	-
e8) Bienes Inmuebles	-	-	-	-	-	-
e9) Activos Intangibles	-	-	-	-	-	-
<b>F. Inversión Pública (F=F1+F2+F3)</b>	<b>-</b>	<b>-</b>	<b>-</b>	<b>-</b>	<b>-</b>	<b>-</b>
f1) Obra Pública en Bienes de Dominio Público	-	-	-	-	-	-
f2) Obra Pública en Bienes Propios	-	-	-	-	-	-
f3) Proyectos Productivos y Acciones de Fomento	-	-	-	-	-	-
<b>G. Inversiones Financieras y Otras Provisiones (G=G1+G2+G3+G4+G5+G6+G7)</b>	<b>-</b>	<b>-</b>	<b>-</b>	<b>-</b>	<b>-</b>	<b>-</b>
g1) Inversiones Para el Fomento de Actividades Productivas	-	-	-	-	-	-
g2) Acciones y Participaciones de Capital	-	-	-	-	-	-
g3) Compra de Títulos y Valores	-	-	-	-	-	-
g4) Concesión de Préstamos	-	-	-	-	-	-
g5) Inversiones en Fideicomisos, Mandatos y Otros Análogos	-	-	-	-	-	-
Fideicomiso de Desastres Naturales (Informativo)	-	-	-	-	-	-
g6) Otras Inversiones Financieras	-	-	-	-	-	-

g7) Provisiones para Contingencias y Otras Erogaciones Especiales	-	-	-	-	-	-
H. Participaciones y Aportaciones (H=h1+h2+h3)	-	-	-	-	-	-
h1) Participaciones	-	-	-	-	-	-
h2) Aportaciones	-	-	-	-	-	-
h3) Convenios	-	-	-	-	-	-
I. Deuda Pública (I=i1+i2+i3+i4+i5+i6+i7)	-	-	-	-	-	-
1) Amortización de la Deuda Pública	-	-	-	-	-	-
2) Intereses de la Deuda Pública	-	-	-	-	-	-
3) Comisiones de la Deuda Pública	-	-	-	-	-	-
4) Costos de la Deuda Pública	-	-	-	-	-	-
5) Costo por Coberturas	-	-	-	-	-	-
6) Apoyos Financieros	-	-	-	-	-	-
7) Adeudos de Ejercicios Fiscales Anteriores (ADEFAS)	-	-	-	-	-	-
J. Gasto Etiquetado (J=A+h1+h2+h3+h4+h5+h6+h7+h8)	-	11,592,317.02	11,592,317.02	1,163,918.63	1,154,818.63	10,388,498.39
A. Servicios Personales (A=a1+a2+a3+a4+a5+a6+a7)	-	-	-	-	-	-
a1) Remuneraciones al Personal de Carácter Permanente	-	-	-	-	-	-
a2) Remuneraciones al Personal de Carácter Transitorio	-	-	-	-	-	-
a3) Remuneraciones Adicionales y Especiales	-	-	-	-	-	-
a4) Seguridad Social	-	-	-	-	-	-
a5) Otras Prestaciones Sociales y Económicas	-	-	-	-	-	-
a6) Provisiones	-	-	-	-	-	-
a7) Pago de Estímulos a Servidores Públicos	-	-	-	-	-	-
B. Materiales y Suministros (B=b1+b2+b3+b4+b5+b6+b7+b8+b9)	-	447,561.89	447,561.89	5,471.01	5,471.01	442,090.88
b1) Materiales de Administración, Emisión de Documentos y Artículos Oficiales	-	269,593.57	269,593.57	-	-	269,593.57
b2) Alimentos y Utensilios	-	-	-	-	-	-
b3) Materias Primas y Materiales de Producción y Comercialización	-	-	-	-	-	-
b4) Materiales y Artículos de Construcción y de Reparación	-	-	-	-	-	-
b5) Productos Químicos, Farmacéuticos y de Laboratorio	-	-	-	-	-	-
b6) Combustibles, Lubricantes y Aditivos	-	174,968.12	174,968.12	5,471.01	5,471.01	169,497.11
b7) Vestuario, Blancos, Prendas de Protección y Artículos Deportivos	-	-	-	-	-	-
b8) Materiales y Suministros Para Seguridad	-	-	-	-	-	-
b9) Herramientas, Relaciones y Accesorios Menores	-	3,000.00	3,000.00	-	-	3,000.00
C. Servicios Generales (C=c1+c2+c3+c4+c5+c6+c7+c8+c9)	-	10,292,170.40	10,292,170.40	1,159,347.62	1,149,347.62	9,133,822.78
c1) Servicios Básicos	-	18,000.00	18,000.00	-	-	18,000.00
c2) Servicios de Arrendamiento	-	-	-	-	-	-
c3) Servicios Profesionales, Científicos, Técnicos y Otros Servicios	-	9,756,118.40	9,756,118.40	1,119,000.00	1,119,000.00	8,637,118.40
c4) Servicios Financieros, Bancarios y Comerciales	-	-	-	-	-	-
c5) Servicios de Instalación, Reparación, Mantenimiento y Conservación	-	3,000.00	3,000.00	-	-	3,000.00
c6) Servicios de Comunicación Social y Publicidad	-	180,000.00	180,000.00	-	-	180,000.00
c7) Servicios de Traslado y Viáticos	-	165,572.00	165,572.00	7,794.00	7,794.00	157,778.00
c8) Servicios Oficiales	-	169,480.00	169,480.00	31,553.62	31,553.62	137,926.38
c9) Otros Servicios Generales	-	-	-	-	-	-
D. Transferencias, Asignaciones, Subsidios y Otras Ayudas (D=d1+d2+d3+d4+d5+d6+d7+d8+d9)	-	25,985.80	25,985.80	-	-	25,985.80
d1) Transferencias Internas y Asignaciones al Sector Público	-	-	-	-	-	-
d2) Transferencias al Resto del Sector Público	-	-	-	-	-	-
d3) Subsidios y Subvenciones	-	-	-	-	-	-
d4) Ayudas Sociales	-	25,985.80	25,985.80	-	-	25,985.80
d5) Pensiones y Jubilaciones	-	-	-	-	-	-
d6) Transferencias a Fideicomisos, Mandatos y Otros Análogos	-	-	-	-	-	-
d7) Transferencias a la Seguridad Social	-	-	-	-	-	-
d8) Donativos	-	-	-	-	-	-
d9) Transferencias al Exterior	-	-	-	-	-	-
E. Bienes Muebles, Inmuebles e Intangibles (E=e1+e2+e3+e4+e5+e6+e7+e8+e9)	-	786,619.33	786,619.33	-	-	786,619.33
e1) Mobiliario y Equipo de Administración	-	186,620.00	186,620.00	-	-	186,620.00
e2) Mobiliario y Equipo Educativo y Recreativo	-	-	-	-	-	-
e3) Equipo e Instrumental Médico y de Laboratorio	-	-	-	-	-	-
e4) Vehículos y Equipo de Transporte	-	599,999.33	599,999.33	-	-	599,999.33
e5) Equipo de Defensa y Seguridad	-	-	-	-	-	-
e6) Maquinaria, Otros Equipos y Herramientas	-	-	-	-	-	-
e7) Activos Biológicos	-	-	-	-	-	-
e8) Bienes Inmuebles	-	-	-	-	-	-
e9) Activos Intangibles	-	-	-	-	-	-
F. Inversión Pública (F=f1+f2+f3)	-	-	-	-	-	-
f1) Obra Pública en Bienes de Dominio Público	-	-	-	-	-	-
f2) Obra Pública en Bienes Propios	-	-	-	-	-	-
f3) Proyectos Productivos y Acciones de Fomento	-	-	-	-	-	-
G. Inversiones Financieras y Otras Provisiones (G=g1+g2+g3+g4+g5+g6+g7)	-	-	-	-	-	-
g1) Inversiones Para el Fomento de Actividades Productivas	-	-	-	-	-	-
g2) Acciones y Participaciones de Capital	-	-	-	-	-	-
g3) Compra de Títulos y Valores	-	-	-	-	-	-
g4) Concesión de Préstamos	-	-	-	-	-	-
g5) Inversiones en Fideicomisos, Mandatos y Otros Análogos	-	-	-	-	-	-

Fideicomiso de Desastres Naturales (Informativo)						
g6) Otras Inversiones Financieras						
g7) Provisiones para Contingencias y Otras Erogaciones Especiales						
H. Participaciones y Aportaciones (H=H1+H2+H3)						
H1) Participaciones						
H2) Aportaciones						
H3) Convenios						
I. Deuda Pública (I=I1+I2+I3+I4+I5+I6+I7)						
I1) Amortización de la Deuda Pública						
I2) Intereses de la Deuda Pública						
I3) Comisiones de la Deuda Pública						
I4) Gastos de la Deuda Pública						
I5) Costo por Coberturas						
I6) Apoyos Financieros						
I7) Adeudos de Ejercicios Fiscales Anteriores (ADEFAS)						
III. Total de Egresos (III = I + II)	32,648,362.05	38,653,199.88	71,301,558.13	44,189,492.88	35,406,538.04	27,112,068.26

Lic. Roberto Montaudon Soto  
 Director de Administración y Finanzas

Lic. Blanca Liz Saldaña López  
 Coordinadora Ejecutiva


Estado Analítico del Ejercicio Presupuesto de Egresos  
Clasificación Económica (por Tipo de Gasto)  
INSTITUTO SONORENSE DE LAS MUJERES


Del 1ro de Enero al 30 de Junio de 2017

(PESOS)

TRIMESTRE: II

Concepto	Egresos Aprobado Anual (1)	Ampliaciones/ (Reducciones) (2)	Egresos Modificado Anual (3=1+2)	Egresos Devengado Acumulado (4)	Egresos Pagado Acumulado (5)	Subejercicio (6 = 3 - 4)
Gasto Corriente	32,648,360	37,866,580	70,514,940	44,189,493	35,406,538	26,325,447
Gasto de Capital	0	786,619	786,619	0	0	786,619
Amortización del la Deuda y Disminución de Pasivos			0			0
Pensiones y Jubilaciones			0			0
Participaciones			0			0
<b>Total del Gasto</b>	<b>32,648,360</b>	<b>38,653,199</b>	<b>71,301,559</b>	<b>44,189,493</b>	<b>35,406,538</b>	<b>27,112,066</b>

  
Lic. Roberto Montaudouan-Soto  
Director de Administración y Finanzas

  
Lic. Blanca Luz Saldaña López  
Coordinadora Ejecutiva

A




**Sistema Estatal de Evaluación**  
**Estado Analítico del Ejercicio Presupuesto de Egresos**  
**Clasificación Administrativa (Por Unidad Administrativa)**  
**INSTITUTO SONORENSE DE LAS MUJERES**  
 Del 1ro de Enero al 30 de Junio de 2017  
 (PESOS)


## TRIMESTRE: II

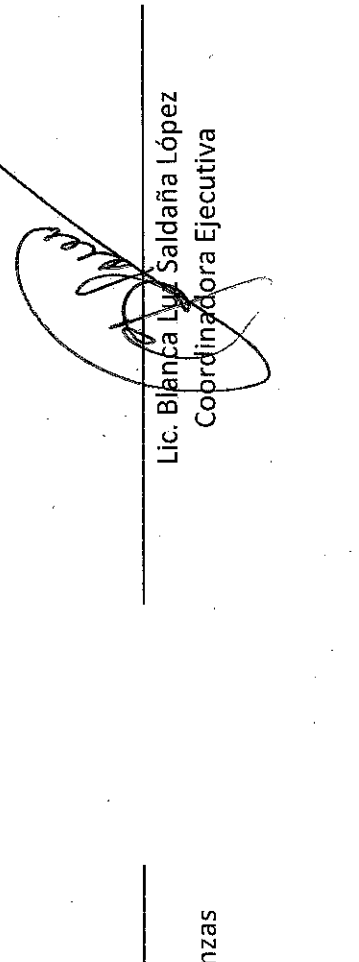
Clasificación Administrativa (Por Unidad Administrativa)	Egresos Aprobado Anual (1)	Ampliaciones/ (Reducciones) (2)	Egresos Modificado Anual (5=1+2)	Egresos Devengado Acumulado (4)	Egresos Pagado Acumulado (5)	Subejercicio (6=3+4)
DIRECCION GENERAL	5,062,394	-255,498	4,806,896	2,501,828	2,380,967	2,305,109
COORDINACION DE EVALUACION	1,244,677	-63,544	1,181,133	471,952	467,105	709,181
ADMINISTRACION Y FINANZAS	4,653,439	176,413	4,829,852	2,690,345	2,642,095	2,139,507
ATENCIÓN CIUDADANA	14,897,875	350,190	15,238,165	6,956,805	6,836,548	8,281,360
DIFUSION E IMAGEN	931,718	26,906,024	27,837,742	27,463,435	19,143,534	344,307
DIRECCION DE DERECHOS	1,116,196	-115,471	1,000,725	501,890	497,274	488,836
ORGANO DE CONTROL	553,964	-14,389	539,574	263,565	259,552	275,989
PROGRAMAS SOCIALES	4,197,996	117,117	4,315,113	2,145,834	2,024,635	2,169,278
TRANSVERSALIDAD 2017	0	4,123,869	4,123,869	208,794	208,794	3,915,095
PAIMEF 2017	0	4,350,428	4,350,428	37,025	37,025	4,313,403
CDM 2016	0	378,000	378,000	378,000	378,000	0
CDM 2017	0	2,700,000	2,700,000	540,000	531,000	2,160,000
<b>Total del Gasto</b>	<b>32,648,360</b>	<b>38,653,199</b>	<b>71,301,559</b>	<b>44,189,493</b>	<b>35,406,538</b>	<b>27,112,066</b>

  
 Lic. Roberto Montaudon Soto  
 Director de Administración y Finanzas

  
 Lic. Blanca Luz Saldivia López  
 Coordinadora Ejecutiva

Sistema Estatal de Evaluación							ETCA-II-08
INSTITUTO SONORENSE DE LAS MUJERES							
Estado Analítico del Ejercicio del Presupuesto de Egresos Detallado - LDF							
Clasificación Administrativa							
Del 1ro de Enero al 30 de Junio de 2017							
(PESOS)							
Concepto (c)	Egresos						Subejercicio (e)
	Aprobado (d)	Ampliaciones/ (Reducciones)	Modificado	Devengado	Pagado		
I. Gasto No Etiquetado (I=A+B+C+D+E+F+G+H)							
DIRECCION GENERAL	32,648,360.05	27,100,882.06	59,749,242.11	43,025,674.25	34,251,719.41	16,723,567.86	
COORDINACION DE EVALUACION	5,062,394.12	255,457.71	4,806,936.41	2,501,827.50	2,380,966.56	2,305,108.91	
ADMINISTRACION Y FINANZAS	1,244,677.42	63,543.93	1,181,133.49	471,952.19	467,105.28	709,181.30	
ATENCION CIUDADANA	4,653,439.41	176,413.04	4,829,852.45	2,690,344.96	2,642,094.99	2,199,507.49	
DIFUSION E IMAGEN	14,887,974.97	350,190.13	15,238,165.04	6,956,805.19	6,836,547.56	8,281,359.85	
DIRECCION DE DERECHOS	931,718.22	26,906,024.00	27,837,742.22	27,493,435.42	19,143,533.85	344,306.80	
ORGANO DE CONTROL	1,116,196.45	115,470.79	1,000,725.66	501,890.02	497,273.58	488,835.64	
PROGRAMAS SOCIALES	553,963.65	14,389.42	539,574.23	263,584.82	259,562.41	275,989.41	
	4,197,995.87	117,116.74	4,315,112.61	2,145,834.15	2,024,635.18	2,169,278.46	
II. Gasto Etiquetado (II=A+B+C+D+E+F+G+H)							
TRANSVERSALIDAD 2017		11,552,317.02	11,552,317.02	1,163,818.63	1,154,818.63	10,388,498.39	
PAIMEF 2017		4,123,889.22	4,123,889.22	208,794.00	208,794.00	3,915,095.22	
CDM 2016		4,350,427.80	4,350,427.80	37,024.63	37,024.63	4,313,403.17	
CDM 2017		378,000.00	378,000.00	378,000.00	378,000.00		
		2,700,000.00	2,700,000.00	540,000.00	531,000.00	2,160,000.00	
III. Total de Egresos (III = I + II)	32,648,360.05	38,653,199.08	71,301,559.13	44,189,492.88	35,406,538.04	27,112,066.25	


  
 Lic. Roberto Montañón Soto  
 Director de Administración y Finanzas



  
 Lic. Blanca Luz Saldaña López  
 Coordinadora Ejecutiva


Sistema Estatal de Evaluación  
 Estado Analítico del Ejercicio Presupuesto de Egresos  
 Clasificación Administrativa (Por Poderes)  
**INSTITUTO SONORENSE DE LAS MUJERES**

Del 1ro de Enero al 30 de Junio de 2017  
 (PESOS)

TRIMESTRE: II

Clasificación Administrativa (Por Poderes)	Egresos Aprobado Anual (1)	Ampliaciones/ (Reducciones) (2)	Egresos Modificado Anual (3=1+2)	Egresos Devengado Acumulado (4)	Egresos Pagado Acumulado (5)	Subejercicio (6 = 3 - 4)
Poder Ejecutivo	32,648,360	38,653,199	71,301,559	44,189,493	35,406,538	27,112,066
Poder Legislativo			0			0
Poder Judicial			0			0
Órganos Autónomos			0			0
<b>Total del Gasto</b>	<b>32,648,360</b>	<b>38,653,199</b>	<b>71,301,559</b>	<b>44,189,493</b>	<b>35,406,538</b>	<b>27,112,066</b>

  
 Lic. Roberto Montaudón Soto  
 Director de Administración y Finanzas


  
 Lic. Blanca Lucía Saldaña López  
 Coordinadora Ejecutiva


Sistema Estatal de Evaluación  
 Estado Analítico del Ejercicio Presupuesto de Egresos  
 Clasificación Administrativa (Por Tipo de Organismos o Entidad Paraestatal)  
**INSTITUTO SONORENSE DE LAS MUJERES**

Del 1ro de Enero al 30 de Junio de 2017  
 (PESOS)

TRIMESTRE:II

Concepto	Egresos Aprobado Anual (1)	Ampliaciones/ (Reducciones) (2)	Egresos Modificado Anual (3=1+2)	Egresos Devengado Acumulado (4)	Egresos Pagado Acumulado (5)	Subejercicio (6 = 3 - 4)
Entidades Paraestatales y Fideicomisos No Empresariales y No Financieros	32,648,360	38,653,199	71,301,559	44,189,493	35,406,538	27,112,066
Instituciones Públicas de la Seguridad Social			0			0
Entidades Paraestatales Empresariales No Financieras con Participación Estatal Mayoritaria			0			0
Fideicomisos Empresariales No Financieros con Participación Estatal Mayoritaria			0			0
Entidades Paraestatales Empresariales Financieras Monetarias con Participación Estatal Mayoritaria			0			0
Entidades Paraestatales Empresariales Financieras No Monetarias con Participación Estatal Mayoritaria			0			0
Fideicomisos Financieros Públicos con Participación Estatal Mayoritaria			0			0
<b>Total del Gasto</b>	<b>32,648,360</b>	<b>38,653,199</b>	<b>71,301,559</b>	<b>44,189,493</b>	<b>35,406,538</b>	<b>27,112,066</b>

  
 Lic. Roberto Montaudón Soto  
 Director de Administración y Finanzas

  
 Lic. Blanca Luz Saldaña López  
 Coordinadora Ejecutiva

Sistema Estatal de Evaluación  
 Estado Analítico del Ejercicio Presupuesto de Egresos  
 Clasificación Funcional (Finalidad y Función)  
**INSTITUTO SONORENSE DE LAS MUJERES**  
 Del 1ro de Enero al 30 de Junio de 2017  
 (PESOS)

ETCA-II-11

TRIMESTRE:II

Concepto	Egresos Aprobado Anual (1)	Ampliaciones/ (Reducciones) (2)	Egresos Modificado Anual (3=1+2)	Egresos Devengado Acumulado (4)	Egresos Pagado Acumulado (5)	Subejercicio (6=3-4)
<b>Gobierno</b>	0	0	0	0	0	0
Legislación			0			0
Justicia			0			0
Coordinación de la Política de Gobierno			0			0
Relaciones Exteriores			0			0
Asuntos Financieros y Hacendarios			0			0
Seguridad Nacional			0			0
Asuntos de Orden Público y Seguridad Interior			0			0
Otros Servicios Generales			0			0
<b>Desarrollo Social</b>	<b>32,648,360</b>	<b>38,653,199</b>	<b>71,301,559</b>	<b>44,189,493</b>	<b>35,406,538</b>	<b>27,112,066</b>
Protección Ambiental			0			0
Viviendas y Servicios a la Comunidad			0			0
Salud			0			0
Recreación, Cultura y Otras Manifestaciones Sociales			0			0
Educación			0			0
Protección Social	32,648,360	38,653,199	71,301,559	44,189,493	35,406,538	27,112,066
Otros Asuntos Sociales			0			0
<b>Desarrollo Económico</b>	0	0	0	0	0	0
Asuntos Económicos, Comerciales y Laborales en General			0			0
Agropecuaria, Silvicultura, Pesca y Caza			0			0
Combustibles y Energía			0			0
Minería, Manufacturas y Construcción			0			0
Transporte			0			0
Comunicaciones			0			0
Turismo			0			0
Ciencia, Tecnología e Innovación			0			0
Otras Industrias y Otros Asuntos Económicos			0			0
<b>Otras No Clasificadas en funciones anteriores</b>	0	0	0	0	0	0
Transacciones de la Deuda Pública / Costo financiero de la Deuda	0	0	0	0	0	0
Transferencias, Participaciones y Aportaciones entre Diferentes Niveles y Órdenes de gobierno			0			0
Saneamiento del Sistema Financiero			0			0
Adeudos de ejercicios Fiscales Anteriores			0			0
<b>Total del Gasto</b>	<b>32,648,360</b>	<b>38,653,199</b>	<b>71,301,559</b>	<b>44,189,493</b>	<b>35,406,538</b>	<b>27,112,066</b>

Lic. Roberto Montaudon Soto  
 Director de Administración y Finanzas

Lic. Blanca Luz Saldaña López  
 Coordinadora Ejecutiva


**Sistema Estatal de Evaluación**  
**ETCA-II-12**  
**INSTITUTO SONORENSE DE LAS MUJERES**  
 Estado Analítico del Ejercicio del Presupuesto de Egresos Detallado - LDF  
 Clasificación Funcional (Finalidad y Función)  
 Del 1ro de Enero al 30 de Junio de 2017  
**TRIMESTRE: II**  
 (PESOS)


Concepto (c)	Egresos					
	Aprobado (d)	Ampliaciones/ (Reducciones)	Modificado	Devengado	Pagado	Subejercicio (e)
<b>I. Gasto No Etiquetado (I=A+B+C+D)</b>	32,648,360.05	27,100,882.06	59,749,242.11	43,025,674.25	34,251,719.41	16,723,567.86
<b>A. Gobierno (A=a1+a2+a3+a4+a5+a6+a7+a8)</b>						
a1) Legislación						
a2) Justicia						
a3) Coordinación de la Política de Gobierno						
a4) Relaciones Exteriores						
a5) Asuntos Financieros y Hacendarios						
a6) Seguridad Nacional						
a7) Asuntos de Orden Público y de Seguridad Interior						
a8) Otros Servicios Generales						
<b>B. Desarrollo Social (B=b1+b2+b3+b4+b5+b6+b7)</b>	32,648,360.05	27,100,882.06	59,749,242.11	43,025,674.25	34,251,719.41	16,723,567.86
b1) Protección Ambiental						
b2) Vivienda y Servicios a la Comunidad						
b3) Salud						
b4) Recreación, Cultura y Otras Manifestaciones Sociales						
b5) Educación						
b6) Protección Social						
b7) Otros Asuntos Sociales						
<b>C. Desarrollo Económico (C=c1+c2+c3+c4+c5+c6+c7+c8+c9)</b>	32,648,360.05	27,100,882.06	59,749,242.11	43,025,674.25	34,251,719.41	16,723,567.86
c1) Asuntos Económicos, Comerciales y Laborales en General						
c2) Agropecuaria, Silvicultura, Pesca y Caza						
c3) Combustibles y Energía						
c4) Minería, Manufacturas y Construcción						

  
 PS

Concepto (c)	Egresos					Subejercicio (e)
	Aprobado (d)	Ampliaciones/ (Reducciones)	Modificado	Devengado	Pagado	
c5) Transporte c6) Comunicaciones c7) Turismo c8) Ciencia, Tecnología e Innovación c9) Otras Industrias y Otros Asuntos Económicos  D. Otras No Clasificadas en Funciones Anteriores (D=d1+d2+d3+d4) d1) Transacciones de la Deuda Pública / Costo Financiero de la Deuda d2) Transferencias, Participaciones y Aportaciones Entre Diferentes Niveles y Órdenes de Gobierno d3) Saneamiento del Sistema Financiero d4) Adeudos de Ejercicios Fiscales Anteriores  II. Gasto Etiquetado (II=A+B+C+D) A. Gobierno (A=a1+a2+a3+a4+a5+a6+a7+a8) a1) Legislación a2) Justicia a3) Coordinación de la Política de Gobierno a4) Relaciones Exteriores a5) Asuntos Financieros y Hacendarios a6) Seguridad Nacional a7) Asuntos de Orden Público y de Seguridad Interior a8) Otros Servicios Generales  B. Desarrollo Social (B=b1+b2+b3+b4+b5+b6+b7) b1) Protección Ambiental b2) Vivienda y Servicios a la Comunidad b3) Salud b4) Recreación, Cultura y Otras Manifestaciones Sociales b5) Educación b6) Protección Social b7) Otros Asuntos Sociales  C. Desarrollo Económico (C=c1+c2+c3+c4+c5+c6+c7+c8+c9)	-	-	-	-	-	-
	-	11,552,317.02	11,552,317.02	1,163,818.63	1,154,818.63	10,388,498.39
	-	11,552,317.02	11,552,317.02	1,163,818.63	1,154,818.63	10,388,498.39
	-	11,552,317.02	11,552,317.02	1,163,818.63	1,154,818.63	10,388,498.39

Concepto (c)	Egresos					Subejercicio (e)
	Aprobado (d)	Ampliaciones/ (Reducciones)	Modificado	Devengado	Pagado	
c1) Asuntos Económicos, Comerciales y Laborales en General	-	-	-	-	-	-
c2) Agropecuaria, Silvicultura, Pesca y Caza	-	-	-	-	-	-
c3) Combustibles y Energía	-	-	-	-	-	-
c4) Minería, Manufacturas y Construcción	-	-	-	-	-	-
c5) Transporte	-	-	-	-	-	-
c6) Comunicaciones	-	-	-	-	-	-
c7) Turismo	-	-	-	-	-	-
c8) Ciencia, Tecnología e Innovación	-	-	-	-	-	-
c9) Otras Industrias y Otros Asuntos Económicos	-	-	-	-	-	-
D. Otras No Clasificadas en Funciones Anteriores (D=d1+d2+d3+d4)	-	-	-	-	-	-
d1) Transacciones de la Deuda Pública / Costo Financiero de la Deuda	-	-	-	-	-	-
d2) Transferencias, Participaciones y Aportaciones Entre Diferentes Niveles y Ordenes de Gobierno	-	-	-	-	-	-
d3) Saneamiento del Sistema Financiero	-	-	-	-	-	-
d4) Adeudos de Ejercicios Fiscales Anteriores	-	-	-	-	-	-
III. Total de Egresos (III = I + II)	32,648,360.05	38,653,199.08	71,301,559.13	44,189,492.88	35,406,538.04	27,112,066.25

  
 Lic. Roberto Montaudon Soto  
 Director de Administración y Finanzas

  
 Lic. Blanca Luján Saldaña López  
 Coordinadora Ejecutiva



**Sistema Estatal de Evaluación**  
**Estado Analítico del Ejercicio Presupuesto de Egresos**  
**Por Partida del Gasto**

ETCA-II-13

**INSTITUTO SONORENSE DE LAS MUJERES**

Del 1ro de Enero al 30 de Junio de 2017

(PESOS)

**TRIMESTRE: II**

Ejercicio del Presupuesto por Partida / Descripción	Egresos Aprobado Anual (1)	Ampliaciones/ (Reducciones) (2)	Egresos Modificado Anual (3=1+2)	Egresos Devengado Acumulado (4)	Egresos Pagado Acumulado (5)	Subejercicio (6 = 3 - 4)	% Avance Anual (7= 4/3)
<b>SERVICIOS PERSONALES</b>	\$ 29,768,360	\$ -	\$ 29,768,360	\$ 13,819,638	\$ 13,819,638	\$ 15,948,722	46.42%
11000 REMUNERACIONES AL PERSONAL DE CARÁCTER PERMANENTE	12,161,466	-1,019,871	11,141,595	6,509,938	6,509,938	4,631,657	58.43%
11300 SUELDOS BASE AL PERSONAL PERMANENTE	12,161,466	-1,019,871	11,141,595	6,509,938	6,509,938	4,631,657	58.43%
11301 SUELDOS	6,946,834	-2,030,840	4,915,995	1,455,447	1,455,447	3,460,548	29.61%
11303 REMUNERACIONES DIVERSAS	697,394	831,877	1,529,271	1,529,208	1,529,208	63	100.00%
11306 RIESGO LABORAL	1,863,951	179,092	2,043,043	1,943,556	1,943,556	99,488	96.13%
11307 AYUDA PARA HABITACION	1,286,140	0	1,286,140	880,803	880,803	405,337	68.48%
11310 AYUDA PARA ENERGIA ELECTRICA	1,367,146	0	1,367,146	700,925	700,925	666,221	51.27%
12000 REMUNERACIONES AL PERSONAL DE CARÁCTER TRANSITORIO	6,783,979	-447,272	6,336,708	1,393,915	1,393,915	4,942,793	22.00%
12200 SUELDOS BASE AL PERSONAL EVENTUAL	6,783,979	-447,272	6,336,708	1,393,915	1,393,915	4,942,793	22.00%
12201 SUELDOS BASE AL PERSONAL EVENTUAL	6,783,979	-447,272	6,336,708	1,393,915	1,393,915	4,942,793	22.00%
13000 REMUNERACIONES ADICIONALES Y ESPECIALES	3,290,222	0	3,290,222	429,719	429,719	2,860,503	13.08%
13100 PRIMAS POR AÑOS DE SERVICIOS EFECTIVOS PRESTADOS	365,748	0	365,748	74,418	74,418	291,330	20.35%
13101 PRIMAS POR AÑOS DE SERVICIOS EFECTIVOS PRESTADOS	365,748	0	365,748	74,418	74,418	291,330	20.35%
13200 PRIMAS DE VACACIONES, DOMINICAL Y GRATIFICACION DE FIN DE PRIMAS DE VACACIONES Y DOMINICAL	2,924,475	0	2,924,475	355,301	355,301	2,569,173	12.15%
13201 PRIMAS DE VACACIONES, DOMINICAL Y DOMINICAL	930,547	0	930,547	0	0	930,547	0.00%
13202 AGUINALDO O GRATIFICACION DE FIN DE AÑO	1,993,927	0	1,993,927	355,301	355,301	1,638,626	17.82%
14000 SEGURIDAD SOCIAL	7,374,293	301	7,374,594	3,860,825	3,860,825	3,513,769	52.35%
14100 APORTACIONES DE SEGURIDAD SOCIAL	7,079,049	0	7,079,049	3,629,241	3,629,241	3,449,808	51.27%
14101 APORTACIONES AL ISSSTE	7,079,049	0	7,079,049	3,629,241	3,629,241	3,449,808	51.27%
14400 APORTACIONES PARA SEGUROS	295,244	301	295,545	231,584	231,584	63,961	78.36%
14403 OTRAS APORTACIONES DE SEGUROS COLECTIVOS	295,244	301	295,545	231,584	231,584	63,961	78.36%
15000 OTRAS PRESTACIONES SOCIALES Y ECONOMICAS	158,400	1,466,842	1,625,242	1,625,242	1,625,242	0	100.00%
15900 OTRAS PRESTACIONES SOCIALES Y ECONOMICAS	158,400	1,466,842	1,625,242	1,625,242	1,625,242	0	100.00%
20000 MATERIALES Y SUMINISTROS	\$ 460,618	\$ 471,469	\$ 932,087	\$ 388,578	\$ 196,845	\$ 543,509	41.69%
21000 MATERIALES DE ADMINISTRACION, EMISION DE DOCUMENTOS Y ARTICULOS	94,968	341,889	436,858	159,216	101,107	277,642	36.45%
21100 MATERIALES, UTILES Y EQUIPOS MENORES DE OFICINA	32,370	232,249	264,620	82,526	50,571	182,094	31.19%
21101 MATERIALES, UTILES Y EQUIPOS MENORES DE OFICINA	32,370	232,249	264,620	82,526	50,571	182,094	31.19%
21200 MATERIALES Y UTILES DE IMPRESION Y REPRODUCCION	35,627	24,653	60,280	58,559	36,990	1,721	97.15%
21201 MATERIALES Y UTILES DE IMPRESION Y PRODUCCION	35,627	24,653	60,280	58,559	36,990	1,721	97.15%
21400 MATERIALES, UTILES Y EQUIPOS MENORES DE TECNOLOGIAS DE LA	15,971	77,868	93,839	1,534	1,534	92,305	1.63%


Ejercicio del Presupuesto por Partida / Descripción		Egresos Aprobado Anual (1)	Ampliaciones/ (Reducciones) (2)	Egresos Modificado Anual (3=1+2)	Egresos Devengado Acumulado (4)	Egresos Pagado Acumulado (5)	Subejercicio (6=3-4)	% Avance Anual (7=4/3)
21401	MATERIALES Y UTILES PARA EL PROCESAMIENTO DE EQUIPOS Y BIENES INFORMATICOS	15,971	77,868	93,839	1,534	1,534	92,305	1.63%
21600	MATERIAL DE LIMPIEZA	11,000	7,119	18,119	16,597	12,013	1,522	91.60%
21601	MATERIAL DE LIMPIEZA	11,000	7,119	18,119	16,597	12,013	1,522	91.60%
22000	ALIMENTOS Y UTENSILIOS	8,700	11,354	20,054	18,210	7,881	1,845	90.80%
22100	PRODUCTOS ALIMENTICIOS PARA PERSONAS	8,700	9,511	18,211	16,367	7,227	1,844	89.87%
22101	PRODUCTOS ALIMENTICIOS PARA EL PERSONAL EN LAS INSTALACIONES	0	9,889	9,889	9,224	4,652	665	93.27%
22106	ADQUISICION DE AGUA POTABLE	8,700	-378	8,322	7,143	2,575	1,179	85.83%
22300	UTENSILIOS PARA EL SERVICIO DE ALIMENTACION	0	1,844	1,844	1,843	653	1	99.97%
22301	UTENSILIOS PARA EL SERVICIO DE ALIMENTACION	0	1,844	1,844	1,843	653	1	99.97%
24000	MATERIALES Y ARTICULOS DE CONSTRUCCION Y DE REPARACION	0	9,507	9,507	9,507	8,940	0	100.00%
24100	PRODUCTOS MINERALES NO METALICOS	0	440	440	440	440	0	100.00%
24101	PRODUCTOS MINERALES NO METALICOS	0	440	440	440	440	0	100.00%
24600	MATERIAL ELECTRICO Y ELECTRONICO	0	2,335	2,335	2,335	2,335	0	100.00%
24601	MATERIAL ELECTRICO Y ELECTRONICO	0	2,335	2,335	2,335	2,335	0	100.00%
24800	MATERIALES COMPLEMENTARIOS	0	6,733	6,733	6,733	6,165	0	100.00%
24801	MATERIALES COMPLEMENTARIOS	0	6,733	6,733	6,733	6,165	0	100.00%
26000	COMBUSTIBLES, LUBRICANTES Y ADITIVOS	356,950	81,264	438,214	177,193	73,039	261,021	40.44%
26100	COMBUSTIBLES, LUBRICANTES Y ADITIVOS	356,950	81,264	438,214	177,193	73,039	261,021	40.44%
26101	COMBUSTIBLES	348,000	83,242	431,242	176,063	71,908	255,180	40.83%
26102	LUBRICANTES Y ADITIVOS	8,950	-1,978	6,972	1,130	1,130	5,842	16.21%
29000	HERRAMIENTAS, REFACCIONES Y ACCESORIOS MENORES	0	27,454	27,454	24,453	5,879	3,001	89.07%
29100	HERRAMIENTAS MENORES	0	1,355	1,355	1,355	705	0	100.00%
29101	HERRAMIENTAS MENORES	0	1,355	1,355	1,355	705	0	100.00%
29200	REFACCIONES Y ACCESORIOS MENORES DE EDIFICIOS	0	2,756	2,756	2,756	2,756	0	100.00%
29201	REFACCIONES Y ACCESORIOS MENORES DE EDIFICIOS	0	2,756	2,756	2,756	2,756	0	100.00%
29400	REFACCIONES Y ACCESORIOS MENORES DE EQUIPO DE COMPUTO Y	0	3,083	3,083	3,083	698	0	100.00%
29401	REFACCIONES Y ACCESORIOS MENORES DE EQUIPO DE COMPUTO Y TECNOLOGIAS DE LA INFORMACION	0	3,083	3,083	3,083	698	0	100.00%
29800	REFACCIONES Y ACCESORIOS MENORES DE EQUIPO DE TRANSPORTE	0	19,663	19,663	16,662	1,122	3,001	84.74%
29601	REFACCIONES Y ACCESORIOS MENORES DE EQUIPO DE TRANSPORTE	0	19,663	19,663	16,662	1,122	3,001	84.74%
29900	REFACCIONES Y ACCESORIOS MENORES OTROS BIENES MUEBLES	0	597	597	597	597	0	100.00%
29901	REFACCIONES Y ACCESORIOS MENORES OTROS BIENES MUEBLES	0	597	597	597	597	0	100.00%
30000	SERVICIOS GENERALES	\$ 2,419,382	\$ 37,369,145	\$ 39,788,527	\$ 29,981,276	\$ 21,390,055	\$ 9,807,250	75.35%
31000	SERVICIOS BASICOS	373,212	-132,807	240,405	219,633	190,752	20,772	91.36%


Ejercicio del Presupuesto por Partida / Descripción		Egresos Aprobado Anual (1)	Ampliaciones/Reducciones (2)	Egresos Modificado Anual (3=1+2)	Egresos Devengado Acumulado (4)	Egresos Pagado Acumulado (5)	Subejercicio (6 = 3 - 4)	% Avance Anual (7=4/3)
31100	ENERGIA ELECTRICA	198,488	-72,797	125,691	125,691	99,282	0	100.00%
31101	ENERGIA ELECTRICA	198,488	-72,797	125,691	125,691	99,282	0	100.00%
31300	AGUA	16,167	4,271	20,438	20,420	18,460	18	99.91%
31301	AGUA POTABLE	16,167	4,271	20,438	20,420	18,460	18	99.91%
31400	TELEFONIA TRADICIONAL	102,500	-60,454	42,046	42,046	42,046	0	100.00%
31401	TELEFONIA TRADICIONAL	102,500	-60,454	42,046	42,046	42,046	0	100.00%
31700	SERVICIOS DE ACCESO DE INTERNET, REDES Y PROCESAMIENTO DE	47,177	-25,497	21,680	20,778	20,778	903	95.84%
31701	SERVICIO DE ACCESO A INTERNET, REDES Y PROCESAMIENTO DE INFORMACION	47,177	-25,497	21,680	20,778	20,778	903	95.84%
31800	SERVICIOS POSTALES Y TELEGRAFICOS	8,880	21,670	30,550	10,699	10,186	19,851	35.02%
31801	SERVICIO POSTAL	8,880	21,670	30,550	10,699	10,186	19,851	35.02%
32000	SERVICIO DE ARRENDAMIENTO	1,225,812	-72,053	1,153,759	609,126	591,395	544,633	52.79%
32200	ARRENDAMIENTO DE EDIFICIOS	1,163,758	-72,053	1,091,705	572,764	572,764	518,941	52.47%
32201	ARRENDAMIENTO DE EDIFICIOS	1,163,758	-72,053	1,091,705	572,764	572,764	518,941	52.47%
32300	ARRENDAMIENTO DE MOBILIARIO Y EQUIPO DE ADMINISTRACION,	62,054	0	62,054	36,361	18,630	25,692	58.60%
32301	ARRENDAMIENTO DE MUEBLES, MAQUINARIA Y EQUIPO	62,054	0	62,054	36,361	18,630	25,692	58.60%
33000	SERVICIOS PROFESIONALES, CIENTIFICOS, TECNICOS Y OTROS SERVICIOS	387,804	9,862,722	10,250,526	1,611,766	1,479,603	8,638,760	15.72%
33400	SERVICIOS DE CAPACITACION	330,000	9,690,527	10,020,527	1,465,009	1,455,009	8,555,518	14.62%
33401	SERVICIOS DE CAPACITACION	330,000	9,690,527	10,020,527	1,465,009	1,455,009	8,555,518	14.62%
33600	SERVICIOS DE APOYO ADMINISTRATIVO, TRADUCCION,	0	202,245	202,245	120,644	12,429	81,601	59.65%
33603	IMPRESIONES Y PUBLICACIONES OFICIALES	0	202,245	202,245	120,644	12,429	81,601	59.65%
33800	SERVICIOS DE VIGILANCIA	57,804	-30,050	27,754	26,114	11,165	1,641	94.09%
33801	SERVICIOS DE VIGILANCIA	57,804	-30,050	27,754	26,114	11,165	1,641	94.09%
34000	SERVICIOS FINANCIEROS, BANCARIOS Y COMERCIALES	0	4,804	4,804	3,729	3,729	1,075	77.63%
34100	SERVICIOS FINANCIEROS Y BANCARIOS	0	4,804	4,804	3,729	3,729	1,075	77.63%
34101	SERVICIOS FINANCIEROS Y BANCARIOS	0	4,804	4,804	3,729	3,729	1,075	77.63%
35000	SERVICIOS DE INSTALACION, REPARACION, MANTENIMIENTO Y CONSERVACION	130,104	10,931	141,035	117,629	41,343	23,406	83.40%
35100	CONSERVACION Y MANTENIMIENTO MENOR DE INMUEBLES	58,080	-6,386	51,694	44,128	10,113	7,566	85.36%
35101	MANTENIMIENTO Y CONSERVACION DE INMUEBLES	58,080	-6,386	51,694	44,128	10,113	7,566	85.36%
35300	INSTALACION, REPARACION Y MANTENIMIENTO DE EQUIPO DE	0	23,460	23,460	23,460	6,844	0	100.00%
35301	INSTALACIONES	0	22,880	22,880	22,880	6,264	0	100.00%
35302	MANTENIMIENTO Y CONSERVACION DE BIENES INFORMATICOS	0	580	580	580	580	0	100.00%
35500	REPARACION Y MANTENIMIENTO DE EQUIPO DE TRANSPORTE	0	14,399	14,399	9,254	2,225	5,145	64.27%
35501	MANTENIMIENTO Y CONSERVACION DE EQUIPO DE TRANSPORTE	0	14,399	14,399	9,254	2,225	5,145	64.27%
35700	INSTALACION, REPARACION Y MANTENIMIENTO DE MAQUINARIA,	57,432	-20,542	36,890	34,497	19,645	2,393	93.51%

Ejercicio del Presupuesto por Partida / Descripción		Egresos Aprobado Anual (1)	Ampliaciones/ (Reducciones) (2)	Egresos Modificado Anual (3=1+2)	Egresos Devengado Acumulado (4)	Egresos Pagado Acumulado (5)	Subejercicio (6 = 3 - 4)	% Avance Anual (7= 4/3)
35701	MANTENIMIENTO Y CONSERVACION DE MAQUINARIA Y EQUIPO	57,432	-20,542	36,890	34,497	19,645	2,393	93.51%
35900	SERVICIOS DE JARDINERIA Y FUMIGACION	14,592	0	14,592	6,289	2,516	8,303	43.10%
35901	SERVICIOS DE JARDINERIA Y FUMIGACION	14,592	0	14,592	6,289	2,516	8,303	43.10%
36000	SERVICIOS DE COMUNICACION SOCIAL Y PUBLICIDAD	0	27,120,748	27,120,748	26,940,748	18,667,580	180,000	99.34%
36100	DIFUSION POR RADIO, TELEVISION Y OTROS MEDIOS DE MENSAJES	0	27,120,748	27,120,748	26,940,748	18,667,580	180,000	99.34%
36101	DIFUSION POR RADIO, TELEVISION Y OTROS MEDIOS DE MENSAJES SOBRE PROGRAMAS Y ACTIVIDADES GUBERNAMENTALES	0	27,120,748	27,120,748	26,940,748	18,667,580	180,000	99.34%
37000	SERVICIOS DE TRASLADO Y VIATICOS	103,456	275,670	379,126	221,038	221,038	158,088	58.30%
37100	PASAJES AEREOS	0	114,461	114,461	73,585	73,585	40,876	64.29%
37101	PASAJES AEREOS	0	114,461	114,461	73,585	73,585	40,876	64.29%
37200	PASAJES TERRESTRES	12,500	-10,278	2,222	1,912	1,912	310	86.04%
37201	PASAJES TERRESTRES	12,500	-10,278	2,222	1,912	1,912	310	86.04%
37500	VIATICOS EN EL PAIS	83,356	164,966	248,322	138,020	138,020	110,302	55.58%
37501	VIATICOS EN EL PAIS	57,500	114,322	171,822	61,520	61,520	110,302	35.80%
37502	GASTOS DE CAMINO	25,856	50,644	76,500	76,500	76,500	0	100.00%
37900	OTROS SERVICIOS DE TRASLADO Y HOSPEDAJE	7,600	6,521	14,121	7,521	7,521	6,600	53.26%
37901	CUOTAS	7,600	6,521	14,121	7,521	7,521	6,600	53.26%
38000	SERVICIOS OFICIALES	80,500	299,130	379,630	241,703	178,711	137,927	63.67%
38300	CONGRESOS Y CONVENCIONES	80,500	299,130	379,630	241,703	178,711	137,927	63.67%
38301	CONGRESOS Y CONVENCIONES	80,500	299,130	379,630	241,703	178,711	137,927	63.67%
39000	OTROS SERVICIOS GENERALES	118,494	0	118,494	15,904	15,904	102,590	13.42%
39200	IMPUESTOS Y DERECHOS	118,494	0	118,494	15,904	15,904	102,590	13.42%
39201	IMPUESTOS Y DERECHOS	118,494	0	118,494	15,904	15,904	102,590	13.42%
40000	TRANSFERENCIAS, ASIGNACIONES, SUBSIDIOS Y OTRAS AYUDAS	\$ -	\$ 25,966	\$ 25,966	\$ -	\$ -	\$ 25,966	0.00%
44000	AYUDAS SOCIALES	0	25,966	25,966	0	0	25,966	0.00%
44500	AYUDAS SOCIALES A INSTITUCIONES SIN FINES DE LUCRO	0	25,966	25,966	0	0	25,966	0.00%
44501	AYUDAS SOCIALES A INSTITUCIONES SIN FINES DE LUCRO	0	25,966	25,966	0	0	25,966	0.00%
50000	BIENES MUEBLES, INMUEBLES E INTANGIBLES	\$ -	\$ 786,619	\$ 786,619	\$ -	\$ -	\$ 786,619	0.00%
51000	MOBILIARIO Y EQUIPO DE ADMINISTRACION	0	186,620	186,620	0	0	186,620	0.00%
51100	MUEBLES DE OFICINA Y ESTANTERIA	0	65,475	65,475	0	0	65,475	0.00%
51101	MOBILIARIO	0	65,475	65,475	0	0	65,475	0.00%
51500	EQUIPO DE COMPUTO Y DE TECNOLOGIAS DE LA INFORMACION	0	101,525	101,525	0	0	101,525	0.00%
51501	BIENES INFORMATICOS	0	101,525	101,525	0	0	101,525	0.00%
51900	OTROS MOBILIARIOS Y EQUIPOS DE ADMINISTRACION	0	19,620	19,620	0	0	19,620	0.00%
51901	EQUIPO DE ADMINISTRACION	0	19,620	19,620	0	0	19,620	0.00%

Handwritten marks and signatures at the bottom right of the page.

Ejercicio del Presupuesto por Partida / Descripción	Egresos Aprobado Anual (1)	Ampliaciones/ (Reducciones) (2)	Egresos Modificado Anual (3=1+2)	Egresos Devengado Acumulado (4)	Egresos Pagado Acumulado (5)	Subejercicio (6 = 3 - 4)	% Avance Anual (7 = 4/3)
54000 VEHICULOS Y EQUIPO DE TRANSPORTE	0	599,999	599,999	0	0	599,999	0.00%
54100 VEHICULOS Y EQUIPO TERRESTRE	0	599,999	599,999	0	0	599,999	0.00%
54101 AUTOMOVILES Y CAMIONES	0	599,999	599,999	0	0	599,999	0.00%
<b>Total</b>	<b>\$ 32,648,360</b>	<b>\$ 38,653,199</b>	<b>\$ 71,301,559</b>	<b>\$ 44,189,493</b>	<b>\$ 35,406,538</b>	<b>\$ 27,112,066</b>	<b>61.98%</b>

  
 Lic. Roberto Montalván Soto  
 Director de Administración y Finanzas

  
 Lic. Blanca Luz Saldaña López  
 Coordinadora Ejecutiva

A

**Sistema Estatal de Evaluación**  
**Estado Analítico del Ejercicio de Presupuesto de Egresos- Detallado – LDF**  
**(Clasificación de Servicios Personales por Categoría)**  
**INSTITUTO SONORENSE DE LAS MUJERES**

ETCA-II-14

Del 1ro de Enero al 30 de Junio de 2017

TRIMESTRE:II

(PESOS)

Concepto (c)	Egresos					Subejercicio (e)
	Aprobado (d)	Ampliaciones/ (Reducciones)	Modificado	Devengado	Pagado	
<b>I. Gasto No Etiquetado (I=A+B+C+D+E+F)</b>	29,768,360.05		29,768,360.05	13,819,638.06	13,819,638.06	15,948,721.99
A. Personal Administrativo y de Servicio Público	29,768,360.05		29,768,360.05	13,819,638.06	13,819,638.06	15,948,721.99
B. Magisterio						
C. Servicios de Salud (C=c1+c2)						
c1) Personal Administrativo						
c2) Personal Médico, Paramédico y afin						
D. Seguridad Pública						
E. Gastos asociados a la implementación de nuevas leyes federales o reformas a las mismas (E = e1 + e2)						
e1) Nombre del Programa o Ley 1						
e2) Nombre del Programa o Ley 2						
F. Sentencias laborales definitivas						
<b>II. Gasto Etiquetado (II=A+B+C+D+E+F)</b>						
A. Personal Administrativo y de Servicio Público						
B. Magisterio						
C. Servicios de Salud (C=c1+c2)						
c1) Personal Administrativo						
c2) Personal Médico, Paramédico y afin						
D. Seguridad Pública						
E. Gastos asociados a la implementación de nuevas leyes federales o reformas a las mismas (E = e1 + e2)						
e1) Nombre del Programa o Ley 1						
e2) Nombre del Programa o Ley 2						
F. Sentencias laborales definitivas						
<b>III. Total del Gasto en Servicios Personales (III = I + II)</b>	29,768,360.05		29,768,360.05	13,819,638.06	13,819,638.06	15,948,721.99

\_\_\_\_\_  
 Lic. Roberto Montañón Soto  
 Director de Administración y Finanzas

\_\_\_\_\_  
 Lic. Blanca Luz Saldaña López  
 Coordinadora Ejecutiva

Sistema Estatal de Evaluación  
 Conciliación entre los Egresos Presupuestarios y los Gastos Contables  
**INSTITUTO SONORENSE DE LAS MUJERES**  
 Al 30 de Junio de 2017  
 (Pesos)

ETCA-II-15

TRIMESTRE:II


<b>1. Total de Egresos Presupuestarios</b>		<b>44,189,492.88</b>
--	--	----------------------


(MENOS)

<b>2. Egresos Presupuestarios no contables</b>		<b>0.00</b>
Mobiliario y equipo de administración		
Mobiliario y equipo educacional y recreativo		
Equipo e instrumental médico y de laboratorio		
Vehículos y equipo de transporte		
Equipo de defensa y seguridad		
Maquinaria, otros equipos y herramientas		
Archivos biológicos		
Bienes inmuebles		
Activos intangibles		
Obra pública en bienes propios		
Acciones y participaciones de capital		
Compra de títulos y valores		
Inversiones en fideicomisos, mandatos y otros análogos		
Provisiones para contingencias y otras erogaciones especiales		
Armonización de la deuda pública		
Adeudos de ejercicios fiscales anteriores (ADEFAS)		
<b>Otros Egresos Presupuestales No Contables</b>		

(MAS)

<b>3. Gastos contables no presupuestarios</b>		<b>571,263.06</b>
Estimaciones, depreciaciones, deterioros, obsolescencia y amortizaciones	571,263.06	
Provisiones		
Disminución de inventarios		
Aumento por insuficiencia de estimaciones por pérdida o deterioro u obsolescencia		
Aumento por insuficiencia de provisiones		
Otros gastos		
<b>Otros Gastos Contables No Presupuestales</b>		
<b>4. Total de Gasto Contable (4= 1 - 2 + 3)</b>		<b>44,760,755.94</b>

  
 Lic. Roberto Montaudon Soto  
 Director de Administración y Finanzas

  
 Lic. Blanca Luz Saldaña López  
 Coordinadora Ejecutiva

Sistema Estatal de Evaluación  
 Endeudamiento Neto  
**INSTITUTO SONORENSE DE LAS MUJERES**  
 Del 1ro de Enero al 30 de Junio de 2017  
 (pesos)


ETCA-II-16

**TRIMESTRE:II**

Identificación del crédito o Instrumento	Contratación / Colocación	Amortización	Endeudamiento Neto
	A	B	C=A-B
<b>Créditos Bancarios</b>			
1			
2			
3			
4			0.00
5			
6			
7			
8			
9			
10			
<b>Total Créditos Bancarios</b>	0.00	0.00	0.00
<b>Otros Instrumentos de Deuda</b>			
1			
2			
3			0.00
4			
5			
6			
7			
8			
9			
10			
<b>Total Otros Instrumentos de Deuda</b>	0.00	0.00	0.00
<b>TOTAL</b>	0.00	0.00	0.00

"Bajo protesta de decir verdad declaramos que los Estados Financieros y sus Notas, son razonablemente correctos y son responsabilidad del emisor"

  
 Lic. Roberto Montaudon Soto  
 Director de Administración y Finanzas

  
 Lic. Blanca Luz Saldaña López  
 Coordinadora Ejecutiva




Sistema Estatal de Evaluación  
Intereses de la Deuda  
**INSTITUTO SONORENSE DE LAS MUJERES**  
Del 1ro de Enero al 30 de Junio de 2017  
(pesos)


ETCA-II-17

TRIMESTRE:II

Identificación del crédito o Instrumento	Devengado	Pagado
<b>Creditos Bancarios</b>		
1		
2		
3		
4		
5		
6		
7		
8		
9		
10		
<b>Total de Interéses Créditos Bancarios</b>	<b>0.00</b>	<b>0.00</b>
<b>Otros Instrumentos de Deuda</b>		
1		
2		
3		
4		
5		
6		
7		
8		
9		
10		
<b>Total Intereses Otros Instrumentos de Deuda</b>	<b>0.00</b>	<b>0.00</b>
<b>TOTAL</b>	<b>0.00</b>	<b>0.00</b>

\*Bajo protesta de decir verdad declaramos que los Estados Financieros y sus Notas, son razonablemente correctos y son responsabilidad del emisor\*

  
 Lic. Roberto Montaudon Soto  
 Director de Administración y Finanzas

  
 Lic. Blanca Luz Saldaña López  
 Coordinadora Ejecutiva

**Sistema Estatal de Evaluación**  
**Gasto Por Categoría Programática**  
**INSTITUTO SONORENSE DE LAS MUJERES**  
**Del 1ro de Enero al 30 de Junio de 2017**

ETCA-III-01

(PESOS)

**TRIMESTRE: II**

Concepto	Egresos Aprobado Anual (1)	Ampliaciones/ (Reducciones) (2)	Egresos Modificado Anual (3=1+2)	Egresos Devengado Anual (4)	Egresos Pagado Anual (5)	Subejercicio (6=3-4)
<b>Programas</b>						
<b>Subsidios:</b>	0	0	0	0	0	0
Sector Social y Privado o Estados y Municipios			0			0
Sujetos a Reglas de Operación			0			0
Otros Subsidios			0			0
<b>Desempeño de las Funciones:</b>	32,648,360	38,653,199	71,301,559	44,189,493	35,406,538	27,112,066
Prestación de Servicios Públicos			0			0
Provisión de Bienes Públicos			0			0
Planeación, Seguimiento y Evaluación de Políticas Públicas			0			0
Promoción y Fomento			0			0
Regulación y Supervisión			0			0
Funciones de las Fuerzas Armadas (Únicamente el Gobierno Federal)			0			0
Específicos	32,648,360	38,653,199	71,301,559	44,189,493	35,406,538	27,112,066
Proyectos de inversión			0			0
<b>Administrativos y de Apoyos</b>	0	0	0	0	0	0
Apoyo al Proceso Presupuestario y para Mejorar la Eficiencia Institucional			0			0
Apoyo a la Función Pública y al Mejoramiento de la Gestión			0			0
Operaciones Ajenas			0			0
<b>Compromisos</b>	0	0	0	0	0	0
Obligaciones de Cumplimiento de Resolución Jurisdiccional			0			0
Desastres Naturales			0			0
<b>Obligaciones</b>	0	0	0	0	0	0
Pensiones y Jubilaciones			0			0
Aportaciones a la Seguridad Social			0			0
Aportaciones a Fondos de Estabilización			0			0
Aportaciones a Fondos de Inversión y Reestructura de Pensiones			0			0
<b>Programas de gasto Federalizado ( Gobierno Federal)</b>	0	0	0	0	0	0
Gasto Federalizado			0			0
<b>Participaciones a Entidades Federativas y Municipios</b>			0			0
<b>Costo Financiero, Deuda o Apoyo a Deudores y Ahorradores de la Banca</b>			0			0
<b>Adeudos de Ejercicios Fiscales Anteriores</b>			0			0
<b>Total del Gasto</b>	<b>32,648,360</b>	<b>38,653,199</b>	<b>71,301,559</b>	<b>44,189,493</b>	<b>35,406,538</b>	<b>27,112,066</b>

Lic. Roberto Montaudon Soto  
 Director de Administración y Finanzas

Lic. Blanca Luz Sadaña López  
 Coordinadora Ejecutiva

**Sistema Estatal de Evaluación  
Gasto Por Programa Presupuestario  
INSTITUTO SONORENSE DE LAS MUJERES**

ETCA-III-02

(PESOS)

Trimestre : II

Concepto	Egresos Aprobado Anual (1)	Ampliaciones/ (Reducciones) (2)	Egresos Modificado Anual (3=1+2)	Egresos Devengado Anual (4)	Egresos Pagado Anual (5)	Subejercicio (6 = 3 - 4)
<b>Programas</b>						
<b>Eje 1 Sonora en Paz y Tranquilidad</b>	0	0	0	0	0	0
Nombre del Programa Presupuestario			0			0
Nombre del Programa Presupuestario			0			0
Nombre del Programa Presupuestario			0			0
Nombre del Programa Presupuestario			0			0
Nombre del Programa Presupuestario			0			0
Nombre del Programa Presupuestario			0			0
Nombre del Programa Presupuestario			0			0
Nombre del Programa Presupuestario			0			0
Nombre del Programa Presupuestario			0			0
<b>Eje 2 Sonora y Ciudades con Calidad de Vida</b>	0	0	0	0	0	0
Nombre del Programa Presupuestario			0			0
Nombre del Programa Presupuestario			0			0
Nombre del Programa Presupuestario			0			0
<b>Eje 3 Economía con Futuro</b>	0	0	0	0	0	0
Nombre del Programa Presupuestario			0			0
Nombre del Programa Presupuestario			0			0
Nombre del Programa Presupuestario			0			0
<b>Eje 4 Todos los Sonorenses Todas las Oportunidades</b>	0	0	0	0	0	0
Nombre del Programa Presupuestario			0			0
Nombre del Programa Presupuestario			0			0
Nombre del Programa Presupuestario			0			0
<b>Eje 5 Gobierno Eficiente, Innovador, Transparente y con Sensibilidad Social</b>	0	0	0	0	0	0
Nombre del Programa Presupuestario			0			0
Nombre del Programa Presupuestario			0			0
Nombre del Programa Presupuestario			0			0
<b>Eje 6 Gobierno Promotor de los Derechos Humanos e Igualdad de Género</b>	32,648,360	38,653,199	71,301,559	44,189,493	35,406,538	27,112,066
Igualdad de Genero	32,648,360	38,653,199	71,301,559	44,189,493	35,406,538	27,112,066
Nombre del Programa Presupuestario			0			0
Nombre del Programa Presupuestario			0			0
<b>Total del Gasto</b>	<b>32,648,360</b>	<b>38,653,199</b>	<b>71,301,559</b>	<b>44,189,493</b>	<b>35,406,538</b>	<b>27,112,066</b>

Sistema Estatal de Evaluación  
Gastos por proyectos de Inversión  
INSTITUTO SONORENSE DE LAS MUJERES  
Del 1ro de Enero al 30 de Junio de 2017  
(pesos)

ETCA-III-03


TRIMESTRE: II


GASTO DE INVERSION EJERCIDO:		
NOMBRE DEL PROYECTO	MONTO EROGADO	ORIGEN DEL RECURSO*
NADA QUE MANIFESTAR EN ESTE APARTADO		

\* Se deberán informar con todas las fuentes del recurso.

Ya sean obras con Recurso Federal, Recurso Estatal e Ingresos Propios del ente Público.

"Bajo protesta de decir verdad declaramos que los Estados Financieros y sus Notas, son razonablemente correctos y son responsabilidad del emisor"

  
Lic. Roberto Montaudon Soto  
Director de Administración y Finanzas

  
Lic. Blanca Luz Saldaña López  
Coordinadora Ejecutiva

Sistema Estatal de Evaluación  
Indicadores de Postura Fiscal  
**INSTITUTO SONORENSE DE LAS MUJERES**  
Del 1ro de Enero al 30 de Junio de 2017  
(pesos)

ETCA-IV-01

TRIMESTRE: II

Concepto	Estimado Original Anual	Devengado	Pagado 3
<b>I. Ingresos Presupuestarios (I= 1 + 2)</b>	32,648,360.01	52,974,537.37	52,974,537.37
1. Ingresos Gobierno del Estado			
2. Ingresos Sector Paraestatal 1	32,648,360.01	52,974,537.37	52,974,537.37
<b>II. Egresos Presupuestarios (II= 3+4)</b>	32,648,360.05	44,189,492.88	35,406,538.04
3. Egresos del Gobierno de la Entidad Federativa 2			
4. Egresos del Sector Paraestatal 2	32,648,360.05	44,189,492.88	35,406,538.04
<b>III. Balance Presupuestario (Superávit o Déficit) (III= I-II)</b>	-0.04	8,785,044.49	17,567,999.33
<b>Concepto</b>	<b>Estimado Original Anual</b>	<b>Devengado</b>	<b>Pagado 3</b>
III. Balance Presupuestario (Superávit o Déficit)	-0.04	8,785,044.49	17,567,999.33
IV. Interés, Comisiones y Gastos de la Deuda			
V. Balance Primario (superávit o Déficit) (V= III-IV)	-0.04	8,785,044.49	17,567,999.33
<b>Concepto</b>	<b>Estimado Original Anual</b>	<b>Devengado</b>	<b>Pagado 3</b>
A. Financiamiento			
B. Amortización de la Deuda			
C. Endeudamiento o Desendeudamiento (C=A-B)	0.00	0.00	0.00

"Bajo protesta de decir verdad declaramos que los Estados Financieros y sus Notas, son razonablemente correctos y son responsabilidad del emisor"

  
Lic. Roberto Montaudon Soto  
Director de Administración y Finanzas

  
Lic. Blanca Luz Salazar López  
Coordinadora Ejecutiva

**Sistema Estatal de Evaluación**  
**Balance Presupuestario - LDF**  
**INSTITUTO SONORENSE DE LAS MUJERES**  
**Del 1ro de Enero al 30 de Junio de 2017**  
**(PESOS)**

ETCA-IV-02

**TRIMESTRE:II**

Concepto (c)	Estimado/ Aprobado (d)	Devengado	Recaudado/ Pagado
<b>A. Ingresos Totales (A = A1+A2+A3)</b>	32,648,360	52,974,537	52,969,544
A1. Ingresos de Libre Disposición	32,648,360	41,800,220	41,795,227
A2. Transferencias Federales Etiquetadas	-	11,174,317	11,174,317
A3. Financiamiento Neto	-	-	-
<b>B. Egresos Presupuestarios <sup>1</sup> (B = B1+B2)</b>	32,648,360	44,189,493	35,406,538
B1. Gasto No Etiquetado (sin incluir Amortización de la Deuda Pública)	32,648,360	43,025,674	34,251,719
B2. Gasto Etiquetado (sin incluir Amortización de la Deuda Pública)	-	1,163,819	1,154,819
<b>C. Remanentes del Ejercicio Anterior (C = C1 + C2)</b>	-	-	-
C1. Remanentes de Ingresos de Libre Disposición aplicados en el periodo	-	-	-
C2. Remanentes de Transferencias Federales Etiquetadas aplicados en el periodo	-	-	-
<b>I. Balance Presupuestario (I = A - B + C)</b>	0	8,785,044	17,563,006
<b>II. Balance Presupuestario sin Financiamiento Neto (II = I - A3)</b>	0	8,785,044	17,563,006
<b>III. Balance Presupuestario sin Financiamiento Neto y sin Remanentes del Ejercicio Anterior (III= II - C)</b>	0	8,785,044	17,563,006

Concepto	Aprobado	Devengado	Pagado
<b>E. Intereses, Comisiones y Gastos de la Deuda (E = E1+E2)</b>	-	-	-
E1. Intereses, Comisiones y Gastos de la Deuda con Gasto No Etiquetado	-	-	-
E2. Intereses, Comisiones y Gastos de la Deuda con Gasto Etiquetado	-	-	-
<b>IV. Balance Primario (IV = III + E)</b>	0	8,785,044	17,563,006

Concepto	Estimado/Aprobado	Devengado	Recaudado/ Pagado
<b>F. Financiamiento (F = F1 + F2)</b>	-	-	-
F1. Financiamiento con Fuente de Pago de Ingresos de Libre Disposición	-	-	-
F2. Financiamiento con Fuente de Pago de Transferencias Federales Etiquetadas	-	-	-
<b>G. Amortización de la Deuda (G = G1 + G2)</b>	-	-	-
G1. Amortización de la Deuda Pública con Gasto No Etiquetado	-	-	-
G2. Amortización de la Deuda Pública con Gasto Etiquetado	-	-	-
<b>A3. Financiamiento Neto (A3 = F - G)</b>	-	-	-

**Sistema Estatal de Evaluación**  
**Balance Presupuestario - LDF**  
**INSTITUTO SONORENSE DE LAS MUJERES**  
**Del 1ro de Enero al 30 de Junio de 2017**  
(PESOS)

ETCA-IV-02

TRIMESTRE II

Concepto	Estimado/ Aprobado	Devengado	Recaudado/ Pagado
A1. Ingresos de Libre Disposición	32,648,360	41,800,220	41,795,227
A3.1 Financiamiento Neto con Fuente de Pago de Ingresos de Libre Disposición (A3.1 = F1 - G1)	-	-	-
F1. Financiamiento con Fuente de Pago de Ingresos de Libre Disposición	-	-	-
G1. Amortización de la Deuda Pública con Gasto No Etiquetado	-	-	-
B1. Gasto No Etiquetado (sin incluir Amortización de la Deuda Pública)	32,648,360	43,025,674	34,251,719
C1. Remanentes de Ingresos de Libre Disposición aplicados en el periodo	-	-	-
<b>V. Balance Presupuestario de Recursos Disponibles (V = A1 + A3.1 - B1 + C1)</b>	0	1,225,454	7,543,507
<b>VI. Balance Presupuestario de Recursos Disponibles sin Financiamiento Neto (VI = V - A3.1)</b>	0	1,225,454	7,543,507

Concepto	Estimado/ Aprobado	Devengado	Recaudado/ Pagado
A2. Transferencias Federales Etiquetadas	-	11,174,317	11,174,317
A3.2 Financiamiento Neto con Fuente de Pago de Transferencias Federales Etiquetadas (A3.2 = F2 - G2)	-	-	-
F2. Financiamiento con Fuente de Pago de Transferencias Federales Etiquetadas	-	-	-
G2. Amortización de la Deuda Pública con Gasto Etiquetado	-	-	-
B2. Gasto Etiquetado (sin incluir Amortización de la Deuda Pública)	-	1,163,819	1,154,819
C2. Remanentes de Transferencias Federales Etiquetadas aplicados en el periodo	-	-	-
<b>VII. Balance Presupuestario de Recursos Etiquetados (VII = A2 + A3.2 - B2 + C2)</b>	-	10,010,498	10,019,498
<b>VIII. Balance Presupuestario de Recursos Etiquetados sin Financiamiento Neto (VIII = VII - A3.2)</b>	-	10,010,498	10,019,498

  
Lic. Roberto Montaudon Soto  
Director de Administración y Finanzas

  
Lic. Blanca Luz Saldaña López  
Coordinadora Ejecutiva

Sistema Estatal de Evaluación  
 Relación de Cuentas Bancarias Productivas Específicas  
**INSTITUTO SONORENSE DE LAS MUJERES**  
 Del 1ro de Enero al 30 de Junio de 2017  
 (pesos)

ETCA-IV-03

TRIMESTRE: II

	Fondo, Programa o Convenio	Datos de la Cuenta Bancaria	
		Institución Bancaria	Número de Cuenta
1	CONVENIO FEDERAL PAIMEF	SANTANDER	18000054042
2			
3			
4			
5			
6			
7			
8			
9			
10			

Bajo protesta de decir verdad declaramos que los Estados Financieros y sus Notas, son razonablemente correctos y son responsabilidad del emisor"

\_\_\_\_\_  
 Lic. Roberto Montaudon Soto  
 Director de Administración y Finanzas

\_\_\_\_\_  
 Lic. Blanca Luz Saldana Lopez  
 Coordinadora Ejecutiva



**Sistema Estatal de Evaluación**  
**Relación de Bienes Muebles e Inmuebles que Componen su Patrimonio**  
**INSTITUTO SONORENSE DE LA MUJER**  
**30 DE JUNIO 2017**  
**(pesos)**

ETCA IV-04

TRIMESTRE: 2-2017

Código		Descripción del Bien	Valor en Libros
<b>BIENES MUEBLES</b>			
1	1241-1000-00008-000	Alacena de cocina	5,344.05
2	1241-1000-00003-000	Enfriador de Agua	4,377.26
3	1241-1000-00029-000	Archivero	4,968.07
4	1241-1000-00046-000	Mampara Estructural	2,824.05
5	1241-1000-00046-000 2	Mampara Estructural	2,824.05
6	1241-1000-00046-000 3	Mampara Estructural	2,824.05
7	1241-1000-00051-000	Engargoladora	4,314.96
8	1241-1000-00052-000	Conjunto Ejecutivo	3,904.27
9	1241-1000-00053-000	Conjunto Ejecutivo	3,904.27
10	1241-1000-00054-000	Conjunto Ejecutivo	3,904.27
11	1241-1000-00055-000	Conjunto Ejecutivo	3,904.27
12	1241-1000-00056-000	Conjunto Ejecutivo	3,904.27
13	1241-1000-00057-000	Conjunto Ejecutivo	3,904.27
14	1241-1000-00058-000	Mampara estructural	1,288.00
15	1241-1000-00058-000	Mampara estructural	1,288.00
16	1241-1000-00059-000	Sillón Ejecutivo	2,673.75
17	1241-1000-00063-000	Caja Fuerte	6,641.25
18	1241-1000-00064-000	Engargoladora	4,061.14
19	1241-1000-00065-000	Conjunto Ejecutivo	4,007.75
20	1241-1000-00066-000	Conjunto Ejecutivo	4,007.75
21	1241-1000-00067-000	Conjunto Ejecutivo	4,007.75
22	1241-1000-00072-000	Mesa	1,834.25
23	1241-1000-00072-000 02	Mesa	1,834.25
24	1241-1000-00073-000	Silla fija mediana	793.50
25	1241-1000-00073-000 02	Silla fija mediana	793.50
26	1241-1000-00073-000 03	Silla fija mediana	793.50
27	1241-1000-00073-000 04	Silla fija mediana	793.50

BS

28	1241-1000-00073-000 05	Silla fija mediana	793.50
29	1241-1000-00073-000 06	Silla fija mediana	793.50
30	1241-1000-00073-000 07	Silla fija mediana	793.50
31	1241-1000-00073-000 08	Silla fija mediana	793.50
32	1241-1000-00073-000 09	Silla fija mediana	793.50
33	1241-1000-00073-000 10	Silla fija mediana	793.50
34	1241-1000-00073-000 11	Silla fija mediana	793.50
35	1241-1000-00073-000 12	Silla fija mediana	793.50
36	1241-1000-00073-000 13	Silla fija mediana	793.50
37	1241-1000-00073-000 14	Silla fija mediana	793.50
38	1241-1000-00074-000	Conjunto Ejecutivo	4,904.75
39	1241-1000-00074-000 2	Conjunto Ejecutivo	4,904.75
40	1241-1000-00074-000 3	Conjunto Ejecutivo	4,904.75
41	1241-1000-00075-000	Silla secretarial	1,242.00
42	1241-1000-00075-000 2	Silla secretarial	1,242.00
43	1241-1000-00075-000 3	Silla secretarial	1,242.00
44	1241-1000-00077-000	Sofa 2 Plazas	4,168.75
45	1241-1000-00077-000 02	Sofa 2 Plazas	4,168.75
46	1241-1000-00078-000	Mesa	3,119.50
47	1241-1000-00079-000	Sillón Ejecutivo	1,966.51
48	1241-1000-00079-000 2	Sillón Ejecutivo	1,966.51
49	1241-1000-00079-000 3	Sillón Ejecutivo	1,966.51
50	1241-1000-00079-000 4	Sillón Ejecutivo	1,966.51
51	1241-1000-00079-000 5	Sillón Ejecutivo	1,966.51
52	1241-1000-00079-000 6	Sillón Ejecutivo	1,966.51
53	1241-1000-00079-000 7	Sillón Ejecutivo	1,966.50
54	1241-1000-00079-000 8	Sillón Ejecutivo	1,966.50
55	1241-1000-00080-000	Enfriador de agua	2,576.00
56	1241-1000-00081-000	Modulo Esquinero	10,861.75
57	1241-1000-00082-000	Modulo Esquinero	12,592.50
58	1241-1000-00083-000	Conjunto Ejecutivo	6,802.25
59	1241-1000-00084-000	Conjunto Ejecutivo	6,233.00

PS  
h

60	1241-1000-00085-000	Barra de Trabajo	5,347.50
61	1241-1000-00086-000	Sola 2 Plazas	6,819.50
62	1241-1000-00088-000	Conjunto Ejecutivo c/librero	15,157.00
63	1241-1000-00090-000	Archivero	4,847.25
64	1241-1000-00091-000 1	Escritorio	2,150.50
65	1241-1000-00091-000 2	Escritorio	2,150.50
66	1241-1000-00091-000 3	Escritorio	2,150.50
67	1241-1000-00091-000 4	Escritorio	2,150.50
68	1241-1000-00095-000	Conjunto Ejecutivo	4,927.75
69	1241-1000-00096-000	Librero	37,432.50
70	1241-1000-00097-000 1	Estante	1,161.50
71	1241-1000-00097-000 10	Estante	1,161.50
72	1241-1000-00097-000 2	Estante	1,161.50
73	1241-1000-00097-000 3	Estante	1,161.50
74	1241-1000-00097-000 4	Estante	1,161.50
75	1241-1000-00097-000 5	Estante	1,161.50
76	1241-1000-00097-000 6	Estante	1,161.50
77	1241-1000-00097-000 7	Estante	1,161.50
78	1241-1000-00097-000 8	Estante	1,161.50
79	1241-1000-00097-000 9	Estante	1,161.50
80	1241-1000-00099-000 1	Escritorio	2,213.75
81	1241-1000-00099-000 2	Escritorio	2,213.75
82	1241-1000-00099-000 3	Escritorio	2,213.75
83	1241-1000-00099-000 4	Escritorio	2,213.75
84	1241-1000-00099-000 5	Escritorio	2,213.75
85	1241-1000-00099-000 6	Escritorio	2,213.75
86	1241-1000-00109-000	Archivero	4,370.00
87	1241-1000-00116-000	Archivero	3,282.72
88	1241-1000-00116-000 1	Archivero	3,282.73
89	1241-1000-00120-000	Modulo	17,974.50
90	1241-1000-00121-000	Modulo	9,211.50
91	1241-1000-00124-000 1	Carpa	2,350.04

25

92	1241-1000-00124-000 1	Carpa	2,350.05
93	1241-1000-00125-000	Conjunto Ejecutivo c/librero	11,295.77
94	1241-1000-00126-000 1	Archivero	3,496.57
95	1241-1000-00126-000 2	Archivero	3,496.58
96	1241-1000-00132-000	Escritorio	2,990.00
97	1241-1000-00133-000	Escritorio	2,990.00
98	1241-1000-00134-000	Escritorio	2,990.00
99	1241-1000-00135-000	Escritorio	2,990.00
100	1241-1000-00136-000	Escritorio	2,990.00
101	1241-1000-00147-000	Enfriador de agua	2,656.40
102	1241-1000-00148-000	Enfriador de agua	2,656.40
103	1241-1000-00149-000	Enfriador de agua	2,656.40
104	1241-1000-00150-000	Enfriador de Agua	2,656.40
105	1241-1000-00152-000	Archivero	3,248.00
106	1241-1000-00154-000	Conjunto Ejecutivo c/librero	9,396.00
107	1241-1000-00155-000	Escritorio	2,470.80
108	1241-1000-00156-000	Escritorio	2,470.80
109	1241-1000-00157-000	Escritorio	2,470.80
110	1241-1000-00158-000	Gabinete	4,013.60
111	1241-1000-00168-000	Sillón Ejecutivo	3,352.40
112	1241-1000-00194-000	Escritorio	4,999.99
113	1241-1000-00195-000	Escritorio	4,999.99
114	1241-1000-00196-000	Escritorio	4,999.99
115	1241-1000-00206-000	Archivero	4,999.98
116	1241-1000-00207-000	Archivero	4,999.98
117	1241-1000-00208-000	Archivero	4,999.98
118	1241-1000-00215-000	Archivero	5,000.00
119	1241-1000-00216-000	Archivero	5,000.00
120	1241-1000-00217-000	Archivero	5,000.00
121	1241-1000-00221-000	Escritorio	5,000.00
122	1241-1000-00222-000	Escritorio	5,000.00
123	1241-1000-00223-000	Escritorio	5,000.00

PS

K

124	1241-1000-00248-000	Escritorio	3,527.31
125	1241-1000-00249-000	Escritorio	3,527.32
126	1241-1000-00250-000	Escritorio	3,527.32
127	1241-1000-00251-000	Escritorio	3,527.31
128	1241-1000-00252-000	Escritorio	3,527.31
129	1241-1000-00253-000	Escritorio	3,527.31
130	1241-1000-00254-000	Escritorio	3,527.31
131	1241-1000-00255-000	Escritorio	3,527.31
132	1241-1000-00256-000	Escritorio	3,527.31
133	1241-1000-00257-000	Archivero	3,875.30
134	1241-1000-00258-000	Archivero	3,875.30
135	1241-1000-00259-000	Archivero	3,875.30
136	1241-1000-00299-000	Mesa plegable	800.00
137	1241-1000-00300-000	Mesa plegable	1,600.00
138	1241-1000-00301-000	Mesa plegable	1,600.00
139	1241-1000-00302-000	Silla fija chica	1,500.00
140	1241-1000-00303-000	Silla fija chica	1,500.00
141	1241-1000-00304-000	Silla fija chica	1,500.00
142	1241-1000-00305-000	Silla fija chica	1,500.00
143	1241-1000-00306-000	Silla fija chica	1,500.00
144	1241-1000-00307-000	Silla fija chica	1,500.00
145	1241-1000-00308-000	Silla fija chica	1,500.00
146	1241-1000-00309-000	Silla fija chica	1,500.00
147	1241-1000-00310-000	Escritorio Ejecutivo	7,499.96
148	1241-1000-00311-000	Mesa plegable	1,600.00
149	1241-1000-00312-000	Silla fija chica	1,500.00
153	1241-1000-00313-000	Escritorio secretarial	3,364.00
154	1241-1000-00314-000	Escritorio secretarial	3,364.00
155	1241-1000-00315-000	Escritorio secretarial	3,364.00
156	1241-1000-00316-000	3 Sillones	5,498.40
157	1241-1000-00317-000	Archivero	4,309.60
158	1241-1000-00318-000	Archivero con 2 gavetas	2,958.00
159	1241-1000-00318-000 1	Archivero con 2 gavetas	2,958.00

PS

h

160	1241-1000-00318-000 10	Archivero con 2 gavetas	2,958.00
161	1241-1000-00318-000 11	Archivero con 2 gavetas	2,958.00
162	1241-1000-00318-000 12	Archivero con 2 gavetas	2,958.00
163	1241-1000-00318-000 13	Archivero con 2 gavetas	2,958.00
164	1241-1000-00318-000 14	Archivero con 2 gavetas	2,958.00
165	1241-1000-00318-000 15	Archivero con 2 gavetas	2,958.00
166	1241-1000-00318-000 2	Archivero con 2 gavetas	2,958.00
167	1241-1000-00318-000 3	Archivero con 2 gavetas	2,958.00
168	1241-1000-00318-000 4	Archivero con 2 gavetas	2,958.00
169	1241-1000-00318-000 5	Archivero con 2 gavetas	2,958.00
170	1241-1000-00318-000 6	Archivero con 2 gavetas	2,958.00
171	1241-1000-00318-000 7	Archivero con 2 gavetas	2,958.00
172	1241-1000-00318-000 8	Archivero con 2 gavetas	2,958.00
173	1241-1000-00318-000 9	Archivero con 2 gavetas	2,958.00
174	1241-1000-00319-00 1	Archivero con 2 gavetas	3,915.00
175	1241-1000-00319-000	Archivero con 2 gavetas	3,915.00
176	1241-1000-00319-000 2	Archivero con 2 gavetas	3,915.00
177	1241-1000-00319-000 3	Archivero con 2 gavetas	3,915.00
178	1241-1000-00319-000 4	Archivero con 2 gavetas	3,915.00
179	1241-1000-00319-000 5	Archivero con 2 gavetas	3,915.00
180	1241-1000-00319-000 6	Archivero con 2 gavetas	3,915.00
181	1241-1000-00319-000 7	Archivero con 2 gavetas	3,915.00
182	1241-1000-00319-000 8	Archivero con 2 gavetas	3,915.00
183	1241-1000-00319-000 9	Archivero con 2 gavetas	3,915.00
184	1241-1000-00320-000	Conjunto secretarial en "L"	4,640.00
185	1241-1000-00321-000	Librero	4,408.00
186	1241-1000-00322-000	Mesa de Trabajo rectangular	2,320.00
187	1241-1000-00324-000	Conjunto secretarial en "L"	4,872.00
188	1241-1000-00323-000 1	Mesa Redonda	2,407.00
189	1241-1000-00323-000 2	Mesa Redonda	2,407.00
190	1241-1000-00323-000 3	Mesa Redonda	2,407.00
191	1241-1000-00323-000 4	Mesa Redonda	2,407.00

PS  
L

192	1241-1000-00325-000 1	silla de visita	632.20
193	1241-1000-00325-000 10	silla de visita	632.20
194	1241-1000-00325-000 11	silla de visita	632.20
195	1241-1000-00325-000 12	silla de visita	632.20
196	1241-1000-00325-000 13	silla de visita	632.20
197	1241-1000-00325-000 14	silla de visita	632.20
198	1241-1000-00325-000 15	silla de visita	632.20
199	1241-1000-00325-000 16	silla de visita	632.20
200	1241-1000-00325-000 17	silla de visita	632.20
201	1241-1000-00325-000 18	silla de visita	632.20
202	1241-1000-00325-000 19	silla de visita	632.20
203	1241-1000-00325-000 2	silla de visita	632.20
204	1241-1000-00325-000 20	silla de visita	632.20
205	1241-1000-00325-000 3	silla de visita	632.20
206	1241-1000-00325-000 4	silla de visita	632.20
207	1241-1000-00325-000 5	silla de visita	632.20
208	1241-1000-00325-000 6	silla de visita	632.20
209	1241-1000-00325-000 7	silla de visita	632.20
210	1241-1000-00325-000 8	silla de visita	632.20
211	1241-1000-00325-000 9	silla de visita	632.20
212	1241-1000-00326-000 5	Sillón ejecutivo	2,876.80
213	1241-1000-00326-000	Sillón ejecutivo	2,876.80
214	1241-1000-00326-000 1	Sillón ejecutivo	2,876.80
215	1241-1000-00326-000 10	Sillón ejecutivo	2,876.80
216	1241-1000-00326-000 11	Sillón ejecutivo	2,876.80
217	1241-1000-00326-000 12	Sillón ejecutivo	2,876.80
218	1241-1000-00326-000 13	Sillón ejecutivo	2,876.80
219	1241-1000-00326-000 14	Sillón ejecutivo	2,876.80
220	1241-1000-00326-000 15	Sillón ejecutivo	2,876.80
221	1241-1000-00326-000 16	Sillón ejecutivo	2,876.80
222	1241-1000-00326-000 17	Sillón ejecutivo	2,876.80
223	1241-1000-00326-000 18	Sillón ejecutivo	2,876.80

PS

h

224	1241-1000-00326-000 19	Sillón ejecutivo	2,876.80
225	1241-1000-00326-000 2	Sillón ejecutivo	2,876.80
226	1241-1000-00326-000 3	Sillón ejecutivo	2,876.80
227	1241-1000-00326-000 4	Sillón ejecutivo	2,876.80
228	1241-1000-00326-000 6	Sillón ejecutivo	2,876.80
229	1241-1000-00326-000 7	Sillón ejecutivo	2,876.80
230	1241-1000-00326-000 8	Sillón ejecutivo	2,876.80
231	1241-1000-00326-000 9	Sillón ejecutivo	2,876.80
232	1241-1000-00327-000	Silla plegable	365.40
233	1241-1000-00327-000 1	Silla plegable	365.40
234	1241-1000-00327-000 10	Silla plegable	365.40
235	1241-1000-00327-000 100	Silla plegable	365.40
236	1241-1000-00327-000 101	Silla plegable	365.40
237	1241-1000-00327-000 102	Silla plegable	365.40
238	1241-1000-00327-000 103	Silla plegable	365.40
239	1241-1000-00327-000 104	Silla plegable	365.40
240	1241-1000-00327-000 105	Silla plegable	365.40
241	1241-1000-00327-000 106	Silla plegable	365.40
242	1241-1000-00327-000 107	Silla plegable	365.40
243	1241-1000-00327-000 108	Silla plegable	365.40
244	1241-1000-00327-000 109	Silla plegable	365.40
245	1241-1000-00327-000 11	Silla plegable	365.40
246	1241-1000-00327-000 110	Silla plegable	365.40
247	1241-1000-00327-000 111	Silla plegable	365.40
248	1241-1000-00327-000 112	Silla plegable	365.40
249	1241-1000-00327-000 113	Silla plegable	365.40
250	1241-1000-00327-000 114	Silla plegable	365.40
251	1241-1000-00327-000 115	Silla plegable	365.40
252	1241-1000-00327-000 116	Silla plegable	365.40
253	1241-1000-00327-000 117	Silla plegable	365.40
254	1241-1000-00327-000 118	Silla plegable	365.40
255	1241-1000-00327-000 119	Silla plegable	365.40

BS

L



256	1241-1000-00327-000 12	Silla plegable	365.40
257	1241-1000-00327-000 120	Silla plegable	365.40
258	1241-1000-00327-000 121	Silla plegable	365.40
259	1241-1000-00327-000 123	Silla plegable	365.40
260	1241-1000-00327-000 124	Silla plegable	365.40
261	1241-1000-00327-000 125	Silla plegable	365.40
2662	1241-1000-00327-000 126	Silla plegable	365.40
263	1241-1000-00327-000 127	Silla plegable	365.40
264	1241-1000-00327-000 128	Silla plegable	365.40
265	1241-1000-00327-000 129	Silla plegable	365.40
266	1241-1000-00327-000 13	Silla plegable	365.40
267	1241-1000-00327-000 130	Silla plegable	365.40
268	1241-1000-00327-000 131	Silla plegable	365.40
269	1241-1000-00327-000 132	Silla plegable	365.40
270	1241-1000-00327-000 133	Silla plegable	365.40
271	1241-1000-00327-000 134	Silla plegable	365.40
272	1241-1000-00327-000 135	Silla plegable	365.40
273	1241-1000-00327-000 136	Silla plegable	365.40
274	1241-1000-00327-000 137	Silla plegable	365.40
275	1241-1000-00327-000 138	Silla plegable	365.40
276	1241-1000-00327-000 139	Silla plegable	365.40
277	1241-1000-00327-000 14	Silla plegable	365.40
278	1241-1000-00327-000 15	Silla plegable	365.40
279	1241-1000-00327-000 16	Silla plegable	365.40
280	1241-1000-00327-000 17	Silla plegable	365.40
281	1241-1000-00327-000 18	Silla plegable	365.40
282	1241-1000-00327-000 19	Silla plegable	365.40
283	1241-1000-00327-000 2	Silla plegable	365.40
284	1241-1000-00327-000 20	Silla plegable	365.40
285	1241-1000-00327-000 21	Silla plegable	365.40
286	1241-1000-00327-000 22	Silla plegable	365.40
287	1241-1000-00327-000 23	Silla plegable	365.40

PL

h

288	1241-1000-00327-000 24	Silla plegable	365.40
289	1241-1000-00327-000 25	Silla plegable	365.40
290	1241-1000-00327-000 26	Silla plegable	365.40
291	1241-1000-00327-000 27	Silla plegable	365.40
292	1241-1000-00327-000 28	Silla plegable	365.40
293	1241-1000-00327-000 29	Silla plegable	365.40
294	1241-1000-00327-000 3	Silla plegable	365.40
295	1241-1000-00327-000 30	Silla plegable	365.40
296	1241-1000-00327-000 31	Silla plegable	365.40
297	1241-1000-00327-000 32	Silla plegable	365.40
297	1241-1000-00327-000 33	Silla plegable	365.40
299	1241-1000-00327-000 34	Silla plegable	365.40
300	1241-1000-00327-000 35	Silla plegable	365.40
301	1241-1000-00327-000 36	Silla plegable	365.40
302	1241-1000-00327-000 37	Silla plegable	365.40
303	1241-1000-00327-000 38	Silla plegable	365.40
304	1241-1000-00327-000 39	Silla plegable	365.40
305	1241-1000-00327-000 4	Silla plegable	365.40
306	1241-1000-00327-000 40	Silla plegable	365.40
307	1241-1000-00327-000 41	Silla plegable	365.40
308	1241-1000-00327-000 42	Silla plegable	365.40
309	1241-1000-00327-000 43	Silla plegable	365.40
310	1241-1000-00327-000 44	Silla plegable	365.40
311	1241-1000-00327-000 45	Silla plegable	365.40
312	1241-1000-00327-000 46	Silla plegable	365.40
313	1241-1000-00327-000 47	Silla plegable	365.40
314	1241-1000-00327-000 48	Silla plegable	365.40
315	1241-1000-00327-000 49	Silla plegable	365.40
3157	1241-1000-00327-000 5	Silla plegable	365.40
317	1241-1000-00327-000 50	Silla plegable	365.40
318	1241-1000-00327-000 51	Silla plegable	365.40
319	1241-1000-00327-000 52	Silla plegable	365.40

25

L

320	1241-1000-00327-000 53	Silla plegable	365.40
321	1241-1000-00327-000 54	Silla plegable	365.40
322	1241-1000-00327-000 55	Silla plegable	365.40
323	1241-1000-00327-000 56	Silla plegable	365.40
324	1241-1000-00327-000 57	Silla plegable	365.40
325	1241-1000-00327-000 58	Silla plegable	365.40
326	1241-1000-00327-000 59	Silla plegable	365.40
327	1241-1000-00327-000 6	Silla plegable	365.40
328	1241-1000-00327-000 60	Silla plegable	365.40
329	1241-1000-00327-000 61	Silla plegable	365.40
330	1241-1000-00327-000 62	Silla plegable	365.40
331	1241-1000-00327-000 63	Silla plegable	365.40
332	1241-1000-00327-000 64	Silla plegable	365.40
333	1241-1000-00327-000 65	Silla plegable	365.40
334	1241-1000-00327-000 66	Silla plegable	365.40
335	1241-1000-00327-000 67	Silla plegable	365.40
336	1241-1000-00327-000 68	Silla plegable	365.40
337	1241-1000-00327-000 69	Silla plegable	365.40
338	1241-1000-00327-000 7	Silla plegable	365.40
339	1241-1000-00327-000 70	Silla plegable	365.40
340	1241-1000-00327-000 71	Silla plegable	365.40
341	1241-1000-00327-000 72	Silla plegable	365.40
342	1241-1000-00327-000 73	Silla plegable	365.40
434	1241-1000-00327-000 74	Silla plegable	365.40
344	1241-1000-00327-000 75	Silla plegable	365.40
345	1241-1000-00327-000 76	Silla plegable	365.40
346	1241-1000-00327-000 77	Silla plegable	365.40
347	1241-1000-00327-000 78	Silla plegable	365.40
348	1241-1000-00327-000 79	Silla plegable	365.40
349	1241-1000-00327-000 8	Silla plegable	365.40
350	1241-1000-00327-000 80	Silla plegable	365.40
351	1241-1000-00327-000 81	Silla plegable	365.40

BS

h

352	1241-1000-00327-000 82	Silla plegable	365.40
353	1241-1000-00327-000 83	Silla plegable	365.40
354	1241-1000-00327-000 84	Silla plegable	365.40
355	1241-1000-00327-000 85	Silla plegable	365.40
356	1241-1000-00327-000 86	Silla plegable	365.40
357	1241-1000-00327-000 87	Silla plegable	365.40
358	1241-1000-00327-000 88	Silla plegable	365.40
359	1241-1000-00327-000 89	Silla plegable	365.40
360	1241-1000-00327-000 9	Silla plegable	365.40
361	1241-1000-00327-000 90	Silla plegable	365.40
362	1241-1000-00327-000 91	Silla plegable	365.40
363	1241-1000-00327-000 92	Silla plegable	365.40
364	1241-1000-00327-000 93	Silla plegable	365.40
365	1241-1000-00327-000 94	Silla plegable	365.40
366	1241-1000-00327-000 95	Silla plegable	365.40
367	1241-1000-00327-000 96	Silla plegable	365.40
368	1241-1000-00327-000 97	Silla plegable	365.40
369	1241-1000-00327-000 98	Silla plegable	365.40
370	1241-1000-00327-000 99	Silla plegable	365.40
371	1241-1000-00327-122	Silla plegable	365.40
372	1241-1000-00328-000	Banca ergonomica de 3 piezas	2,813.00
373	1241-1000-00328-000 1	Banca ergonomica de 3 piezas	2,813.00
374	1241-1000-00329-000	Silla secretarial	1,276.00
375	1241-1000-00329-000 1	Silla secretarial	1,276.00
376	1241-1000-00329-000 10	Silla secretarial	1,276.00
377	1241-1000-00329-000 11	Silla secretarial	1,276.00
378	1241-1000-00329-000 12	Silla secretarial	1,276.00
379	1241-1000-00329-000 13	Silla secretarial	1,276.00
380	1241-1000-00329-000 14	Silla secretarial	1,276.00
381	1241-1000-00329-000 15	Silla secretarial	1,276.00
382	1241-1000-00329-000 16	Silla secretarial	1,276.00
383	1241-1000-00329-000 17	Silla secretarial	1,276.00

BS

h

384	1241-1000-00329-000 18	Silla secretarial	1,276.00
385	1241-1000-00329-000 19	Silla secretarial	1,276.00
386	1241-1000-00329-000 2	Silla secretarial	1,276.00
387	1241-1000-00329-000 20	Silla secretarial	1,276.00
388	1241-1000-00329-000 21	Silla secretarial	1,276.00
389	1241-1000-00329-000 3	Silla secretarial	1,276.00
390	1241-1000-00329-000 4	Silla secretarial	1,276.00
391	1241-1000-00329-000 5	Silla secretarial	1,276.00
392	1241-1000-00329-000 6	Silla secretarial	1,276.00
393	1241-1000-00329-000 7	Silla secretarial	1,276.00
394	1241-1000-00329-000 8	Silla secretarial	1,276.00
395	1241-1000-00329-000 9	Silla secretarial	1,276.00
396	1241-1000-00330-000	Silla secretarial	2,813.00
397	1241-1000-00330-000 1	Silla secretarial	2,813.00
398	1241-1000-00330-000 10	Silla secretarial	2,813.00
399	1241-1000-00330-000 11	Silla secretarial	2,813.00
400	1241-1000-00330-000 12	Silla secretarial	2,813.00
401	1241-1000-00330-000 13	Silla secretarial	2,813.00
402	1241-1000-00330-000 14	Silla secretarial	2,813.00
403	1241-1000-00330-000 15	Silla secretarial	2,813.00
404	1241-1000-00330-000 16	Silla secretarial	2,813.00
405	1241-1000-00330-000 17	Silla secretarial	2,813.00
406	1241-1000-00330-000 18	Silla secretarial	2,813.00
407	1241-1000-00330-000 19	Silla secretarial	2,813.00
408	1241-1000-00330-000 2	Silla secretarial	2,813.00
409	1241-1000-00330-000 20	Silla secretarial	2,813.00
410	1241-1000-00330-000 21	Silla secretarial	2,813.00
411	1241-1000-00330-000 22	Silla secretarial	2,813.00
412	1241-1000-00330-000 23	Silla secretarial	2,813.00
413	1241-1000-00330-000 24	Silla secretarial	2,813.00
414	1241-1000-00330-000 25	Silla secretarial	2,813.00
415	1241-1000-00330-000 26	Silla secretarial	2,813.00

25

h

416	1241-1000-00330-000 27	Silla secretarial	2,813.00
417	1241-1000-00330-000 28	Silla secretarial	2,813.00
418	1241-1000-00330-000 29	Silla secretarial	2,813.00
419	1241-1000-00330-000 3	Silla secretarial	2,813.00
420	1241-1000-00330-000 30	Silla secretarial	2,813.00
421	1241-1000-00330-000 31	Silla secretarial	2,813.00
422	1241-1000-00330-000 32	Silla secretarial	2,813.00
423	1241-1000-00330-000 33	Silla secretarial	2,813.00
424	1241-1000-00330-000 34	Silla secretarial	2,813.00
425	1241-1000-00330-000 35	Silla secretarial	2,813.00
426	1241-1000-00330-000 36	Silla secretarial	2,813.00
427	1241-1000-00330-000 37	Silla secretarial	2,813.00
428	1241-1000-00330-000 38	Silla secretarial	2,813.00
429	1241-1000-00330-000 39	Silla secretarial	2,813.00
430	1241-1000-00330-000 4	Silla secretarial	2,813.00
431	1241-1000-00330-000 40	Silla secretarial	2,813.00
432	1241-1000-00330-000 41	Silla secretarial	2,813.00
433	1241-1000-00330-000 42	Silla secretarial	2,813.00
434	1241-1000-00330-000 5	Silla secretarial	2,813.00
435	1241-1000-00330-000 6	Silla secretarial	2,813.00
436	1241-1000-00330-000 7	Silla secretarial	2,813.00
437	1241-1000-00330-000 8	Silla secretarial	2,813.00
438	1241-1000-00331-000	Estante metálico	1,131.00
439	1241-1000-00331-000 1	Estante metálico	1,131.00
440	1241-1000-00331-000 10	Estante metálico	1,131.00
441	1241-1000-00331-000 11	Estante metálico	1,131.00
442	1241-1000-00331-000 12	Estante metálico	1,131.00
443	1241-1000-00331-000 13	Estante metálico	1,131.00
444	1241-1000-00331-000 14	Estante metálico	1,131.00
445	1241-1000-00331-000 15	Estante metálico	1,131.00
446	1241-1000-00331-000 16	Estante metálico	1,131.00
447	1241-1000-00331-000 17	Estante metálico	1,131.00

BS

h

448	1241-1000-00331-000 18	Estante metálico	1,131.00
449	1241-1000-00331-000 19	Estante metálico	1,131.00
450	1241-1000-00331-000 2	Estante metálico	1,131.00
451	1241-1000-00331-000 3	Estante metálico	1,131.00
452	1241-1000-00331-000 4	Estante metálico	1,131.00
453	1241-1000-00331-000 5	Estante metálico	1,131.00
454	1241-1000-00331-000 6	Estante metálico	1,131.00
455	1241-1000-00331-000 7	Estante metálico	1,131.00
456	1241-1000-00331-000 8	Estante metálico	1,131.00
457	1241-1000-00331-000 9	Estante metálico	1,131.00
458	1241-1000-00332-000	Mesa plegable de madera	1,334.00
459	1241-1000-00332-000 1	Mesa plegable de madera	1,334.00
460	1241-1000-00333-000	Mesa redonda C/4 silla	4,999.99
461	1241-1000-00334-000	Mesa redonda C/4 silla	4,999.99
462	1241-1000-00335-000	Mesa redonda C/4 silla	4,999.99
463	1241-1000-00336-000 1	Escritorio en melamina con un cajon	3,500.00
464	1241-1000-00336-000 10	Escritorio en melamina con un cajon	3,499.99
465	1241-1000-00336-000 11	Escritorio en melamina con un cajon	3,499.99
466	1241-1000-00336-000 12	Escritorio en melamina con un cajon	3,499.99
467	1241-1000-00336-000 13	Escritorio en melamina con un cajon	3,500.00
468	1241-1000-00336-000 14	Escritorio en melamina con un cajon	3,500.00
469	1241-1000-00336-000 15	Escritorio en melamina con un cajon	3,500.00
470	1241-1000-00336-000 16	Escritorio en melamina con un cajon	3,500.00
471	1241-1000-00336-000 17	Escritorio en melamina con un cajon	3,500.00
472	1241-1000-00336-000 18	Escritorio en melamina con un cajon	3,500.00
473	1241-1000-00336-000 2	Escritorio en melamina con un cajon	3,500.00
474	1241-1000-00336-000 3	Escritorio en melamina con un cajon	3,500.00
475	1241-1000-00336-000 4	Escritorio en melamina con un cajon	3,500.00
476	1241-1000-00336-000 5	Escritorio en melamina con un cajon	3,500.00
477	1241-1000-00336-000 6	Escritorio en melamina con un cajon	3,500.00
478	1241-1000-00336-000 7	Escritorio en melamina con un cajon	3,500.00
479	1241-1000-00336-000 8	Escritorio en melamina con un cajon	3,500.00

PS

h

480	1241-1000-00336-000 9	Escritorio en melamina con un cajon	3,500.00
481	1241-1000-00354-000 1	Silla secretarial	1,999.00
482	1241-1000-00354-000 10	Silla secretarial	1,999.00
483	1241-1000-00354-000 11	Silla secretarial	1,999.00
484	1241-1000-00354-000 12	Silla secretarial	1,999.00
485	1241-1000-00354-000 13	Silla secretarial	1,999.00
486	1241-1000-00354-000 14	Silla secretarial	1,999.00
487	1241-1000-00354-000 15	Silla secretarial	1,999.00
488	1241-1000-00354-000 16	Silla secretarial	1,999.00
489	1241-1000-00354-000 17	Silla secretarial	1,999.00
490	1241-1000-00354-000 18	Silla secretarial	1,999.00
491	1241-1000-00354-000 2	Silla secretarial	1,999.00
492	1241-1000-00354-000 3	Silla secretarial	1,999.00
493	1241-1000-00354-000 4	Silla secretarial	1,999.00
494	1241-1000-00354-000 5	Silla secretarial	1,999.00
495	1241-1000-00354-000 6	Silla secretarial	1,999.00
496	1241-1000-00354-000 7	Silla secretarial	1,999.01
497	1241-1000-00354-000 8	Silla secretarial	1,999.01
498	1241-1000-00354-000 9	Silla secretarial	1,999.01
499	1241-1000-00372-000 1	Silla de visita	500.00
500	1241-1000-00372-000 2	Silla de visita	500.00
501	1241-1000-00372-000 3	Silla de visita	500.00
502	1241-1000-00372-000 4	Silla de visita	500.00
503	1241-1000-00372-000 5	Silla de visita	499.99
504	1241-1000-00372-000 6	Silla de visita	499.99
505	1241-1000-00372-000 7	Silla de visita	499.99
506	1241-1000-00372-000 8	Silla de visita	499.99
507	1241-1000-00372-000 9	Silla de visita	499.99
508	1241-1000-00381-000 1	Archivero de 4 cajones	5,500.00
509	1241-1000-00381-000 2	Archivero de 4 cajones	5,500.00
510	1241-1000-00381-000 3	Archivero de 4 cajones	5,500.00
511	1241-1000-00381-000 4	Archivero de 4 cajones	5,500.00

BS

h



512	1241-1000-00381-000 5	Archivero de 4 cajones	5,500.00
513	1241-1000-00386-000 1	Sillón sofa	2,999.99
514	1241-1000-00386-000 2	Sillón sofa	2,999.99
515	1249-1000-00330-000 9	Escritorio secretarial	2,813.00
516	1241-2000-00007-000	Televisor	6,497.50
517	1241-2000-00009-000	Frigobar	4,427.50
518	1241-2000-00010-000	Engargoladora	5,980.00
519	1241-2000-00012-000	Proyector	5,462.50
520	1241-2000-00018-000	Proyector	26,450.00
521	1241-2000-00025-000 1	Minisplit	10,942.50
522	1241-2000-00025-000 2	Minisplit	8,885.00
523	1241-2000-00025-000 3	Minisplit	8,885.00
524	1241-2000-00027-000	Alarma Contra robo	5,980.00
525	1241-2000-00028-000	Central Aire	15,950.00
526	1241-2000-00029-000	Multisplit	14,950.00
527	1241-2000-00030-000	Minisplit	8,500.00
528	1241-2000-00032-000	Engargoladora	8,911.35
529	1241-2000-00034-000	Minisplit	9,775.00
530	1241-2000-00035-000	Pantalla de Proyección	6,440.00
531	1241-2000-00037-000	Minisplit	17,928.00
532	1241-2000-00038-000	Minisplit	5,825.00
533	1241-2000-00039-000	Televisor	6,798.00
534	1241-2000-00040-000	Televisor	6,798.00
535	1241-2000-00043-000	Minisplit	8,500.00
536	1241-2000-00044-000	Minisplit	6,500.00
537	1241-2000-00045-000	Minisplit	6,500.00
538	1241-2000-00046-000	Minisplit	6,500.00
539	1241-2000-00047-000	Minisplit	6,500.00
540	1241-2000-00048-000	Minisplit	5,966.68
541	1241-2000-00049-000	Minisplit	5,966.68
542	1241-2000-00051-000	Horno de micondas	990.00
543	1241-2000-00052-000	Refrigerador	3,126.20

BS

~

544	1241-2000-00053-000	Enfriador de Agua	1,873.40
545	1241-2000-00054-000	Cocineta	11,400.00
546	1241-2000-00055-000	Kit DSC basico	19,140.00
547	1241-2000-00056-000	Kit de alarma DSC	9,280.00
548	1241-2000-0057-000	Lavadora	9,000.00
549	1241-2000-0058-000	Lavadora	9,000.00
550	1241-2000-0059-000	Lavadora	9,000.00
551	1241-2000-0060-000	Minisplit	6,599.99
552	1241-2000-0061-000	Minisplit	6,599.99
553	1241-2000-0062-000	Minisplit	6,599.99
554	1241-2000-0063-000	Minisplit	6,599.99
555	1241-2000-0064-000	Minisplit	6,600.00
556	1241-2000-0065-000	Estufa	7,000.00
557	1241-2000-0066-000	Dospenser de Agua	2,800.00
558	1241-2000-0067-000	Checador	6,496.00
559	1241-2000-00068-000	miniesplit 1 ton	5,220.00
560	1241-2000-00068-000 1	miniesplit 1 ton	5,220.00
561	1241-2000-00068-000 2	miniesplit 1 ton	5,220.00
562	1241-2000-00068-000 3	miniesplit 1 ton	5,220.00
563	1241-2000-00068-000 4	miniesplit 1 ton	5,220.00
564	1241-2000-00068-000 5	miniesplit 1 ton	5,220.00
565	1241-2000-00069-000	Minisplit 2.0 ton	7,824.20
566	1241-2000-00070-000	Sist. DVR 4 Cam inlambrica monitor 7 c/inter	11,990.00
567	1241-2000-00071-000	Sist. DVR 4 Cam inlambrica monitor 7 c/inter	11,990.00
568	1241-2000-00072-000	Sist. DVR 4 Cam inlambrica monitor 7 c/inter	11,990.00
569	1241-2000-00073-000	Sist. DVR 4 Cam inlambrica monitor 7 c/inter	11,990.00
570	1241-2000-00074-000	Sist. DVR 4 Cam inlambrica monitor 7 c/inter	11,990.00
571	1241-2000-00075-000	Sist. DVR 4 Cam inlambrica monitor 7 c/inter	11,990.00
572	1241-2000-00076-000	Sist. DVR 4 Cam inlambrica monitor 7 c/inter	11,990.00
573	1241-2000-0077-000	Minisplit	5,200.00
574	1241-2000-0078-000	Minisplit	5,200.00
575	1241-2000-0079-00	Minisplit	5,200.00
576	1241-2000-0080-000	Minisplit	7,600.00

PS

h

577	1241-2000-0081-000	Minisplit	7,600.00
578	1241-2000-0082-000	Minisplit	7,600.00
579	1241-2000-0083-000	Minisplit	9,300.00
580	1241-2000-00084-000 1	Silla infantil de plastico	324.99
581	1241-2000-00084-000 10	Silla infantil de plastico	324.99
582	1241-2000-00084-000 11	Silla infantil de plastico	324.99
583	1241-2000-00084-000 12	Silla infantil de plastico	324.99
584	1241-2000-00084-000 13	Silla infantil de plastico	324.99
585	1241-2000-00084-000 14	Silla infantil de plastico	324.99
586	1241-2000-00084-000 15	Silla infantil de plastico	324.99
587	1241-2000-00084-000 16	Silla infantil de plastico	324.99
588	1241-2000-00084-000 17	Silla infantil de plastico	324.99
589	1241-2000-00084-000 18	Silla infantil de plastico	324.99
590	1241-2000-00084-000 19	Silla infantil de plastico	324.99
591	1241-2000-00084-000 2	Silla infantil de plastico	324.99
592	1241-2000-00084-000 20	Silla infantil de plastico	324.99
593	1241-2000-00084-000 3	Silla infantil de plastico	324.99
594	1241-2000-00084-000 4	Silla infantil de plastico	324.99
595	1241-2000-00084-000 5	Silla infantil de plastico	324.99
596	1241-2000-00084-000 6	Silla infantil de plastico	324.99
597	1241-2000-00084-000 7	Silla infantil de plastico	324.99
598	1241-2000-00084-000 8	Silla infantil de plastico	324.99
599	1241-2000-00084-000 9	Silla infantil de plastico	324.99
600	1241-2000-00085000	Mesa plegable de plastico	999.99
601	1241-2000-00085000	Mesa plegable de plastico	999.99
602	1241-2000-00085000	Mesa plegable de plastico	999.99
603	1241-2000-00086-000 1	Mesa infantil	699.99
604	1241-2000-00086-000 2	Mesa infantil	699.99
605	1241-2000-00086-000 3	Mesa infantil	699.99
606	1241-2000-00086-000 4	Mesa infantil	699.99
607	1241-2000-00086-000 5	Mesa infantil	699.99
608	1241-2000-00087-000	Stand	1,999.99

PS  


609	1241-2000-00087-000	Stand	1,999.99
610	1241-2000-00087-000	Banco p/stand	999.99
611	1241-2000-00087-000	Banco p/stand	999.99
612	1241-2000-00088-000	Secadora mabe 18kg	11,361.10
613	1241-2000-00089-000	Dispensador de agua	2,249.58
614	1241-2000-00090-000	Combo electrodomesticos	1,476.00
615	1241-2000-00091-000	Estufa piso mabe 30 silver	7,899.00
616	1241-2000-00092-000	Horno de microondas	1,899.00
617	1241-2000-00093-000	Lavadora mabe 22kg	10,399.01
618	1241-2000-00094-000	Secadora de gas 22kg	12,599.00
619	1241-2000-00095-000	Refrigerador mabe 19 silver	10,499.16
620	1241-2000-0050-000	Minisplit	5,966.66
621	1241-3000-00001-000	Cuadro	8,050.00
622	1241-3000-00002-000	Cuadro	6,900.00
623	1241-3000-00003-000	Cuadro	8,050.00
624	1241-4000-00001-000	Fax	6,204.25
625	1241-4000-00004-000	Equipo de sonido	4,770.00
626	1241-4000-00014-000	Video-cámara	6,831.65
627	1241-4000-00018-000	Modem	3,448.85
628	1241-4000-0002-000	Videograbadora	4,140.00
629	1241-4000-00022-000	Proyector	17,008.50
630	1241-4000-00023-000	Cámara fotográfica	11,477.00
631	1241-4000-00024-000 1	Video-cámara	12,316.50
632	1241-4000-00024-000 2	Video-cámara	12,316.50
633	1241-4000-00025-000	Proyector	17,008.50
634	1241-4000-00026-000	Cámara fotográfica	3,898.00
635	1241-4000-00027-000	Cámara fotográfica	4,090.97
636	1241-4000-00028-000	Proyector	12,063.51
637	1241-4000-00031-0000	Equipo de Sonido	10,861.00
638	1241-4000-00038-000	Conmutador	6,296.48
639	1241-4000-00040-000	Equipo de Perifoneo	2,517.02
640	1241-4000-00041-000	Cámara fotográfica	22,538.00

AS

h

641	1241-4000-00042-000	Megafono de mano 25W	860.00
642	1241-4000-00043-000	Megafono de mano 25W	860.00
643	1241-4000-00044-000	Megafono de mano 25W	860.00
644	1241-4000-00045-000	Megafono de mano 25W	860.00
645	1241-4000-00046-000	Megafono de mano 25W	860.00
646	1241-4000-00047-000	Microfono inalambrico de diadema	2,490.00
647	1241-4000-00048-000	Microfono inalambrico de diadema	2,490.00
648	1241-4000-00049-000	Microfono inalambrico de diadema	2,490.00
649	1241-4000-00050-000	Microfono inalambrico de diadema	2,490.00
650	1241-4000-00051-000	Microfono inalambrico de diadema	2,490.00
651	1241-4000-00052-000	Proyector infocus IN1112XDLP	7,406.60
652	1241-4000-00053-000	Proyector infocus IN1112XDLP	7,406.60
653	1241-4000-00054-000	Proyector infocus IN1112XDLP	7,406.60
654	1241-4000-00055-000	Proyector infocus IN1112XDLP	7,406.60
655	1241-4000-00056-000	Proyector infocus IN1112XDLP	7,406.60
656	1241-4000-00057-000	Proyector infocus IN1112XDLP	7,406.60
657	1241-4000-00058-000	Proyector infocus IN1112XDLP	7,406.60
658	1241-4000-00059-000	Proyector infocus IN1112XDLP	7,406.60
659	1241-4000-00060-000	Proyector infocus IN1112XDLP	7,406.60
660	1241-4000-0032-000 1	Teléfono	761.87
661	1241-4000-0032-000 2	Teléfono	761.87
662	1241-4000-0032-000 3	Teléfono	761.87
663	1241-4000-0032-000 4	Teléfono	761.87
664	1241-4000-00039-000	Equipo de Perifoneo	2,517.01
665	1241-5000-00001-000	CPU	7,279.04
666	1241-5000-00002-000	CPU	9,607.67
667	1241-5000-00003-000	CPU	9,607.67
668	1241-5000-00004-000	Impresora	7,823.45
669	1241-5000-00009-000	Impresora	5,060.00
670	1241-5000-00011-000	CPU	7,992.50
671	1241-5000-00013-000	Impresora	2,702.50
672	1241-5000-00014-000	Cpu	10,690.40

PS

~

673	1241-5000-00015-000	Cpu	10,690.40
674	1241-5000-00021-000	Cpu	11,833.50
675	1241-5000-00022-000	Impresora	5,428.00
676	1241-5000-00023-000	Cpu	9,585.25
677	1241-5000-00024-000	Cpu	9,585.25
678	1241-5000-00025-000	Cpu	9,585.25
679	1241-5000-00026-000	Cpu	9,585.25
680	1241-5000-00027-000	Cpu	9,585.25
681	1241-5000-00028-000	Impresora	5,520.00
682	1241-5000-00029-000	Impresora	5,520.00
683	1241-5000-00030-000	Impresora	5,796.00
684	1241-5000-00031-000	Laptop	17,825.00
685	1241-5000-00032-000	Cpu	4,600.00
686	1241-5000-00037-000	Cpu	12,613.20
687	1241-5000-00038-000	Cpu	12,613.20
688	1241-5000-00039-000	Cpu	12,613.20
689	1241-5000-00040-000	Cpu	14,024.25
690	1241-5000-00041-000	Cpu	14,024.25
691	1241-5000-00042-000	Cpu	14,024.25
692	1241-5000-00043-000	Impresora	5,520.00
693	1241-5000-00044-000	Cpu	14,396.85
694	1241-5000-00045-000	Cpu	14,396.85
695	1241-5000-00046-000	Cpu	14,396.85
696	1241-5000-00047-000-01	Impresora	4,824.25
697	1241-5000-00047-000-02	Impresora	4,824.25
698	1241-5000-00049-000 1	Cpu	13,909.25
699	1241-5000-00049-000 2	Cpu	13,909.25
700	1241-5000-00050-000	Cpu	10,867.50
701	1241-5000-00051-000	Cpu	10,867.50
702	1241-5000-00052-000	Cpu	10,867.50
703	1241-5000-00053-000	Cpu	10,867.50
704	1241-5000-00054-000	Cpu	10,867.50

PS

K

705	1241-5000-00055-000	Cpu	12,592.50
706	1241-5000-00056-000	Impresora	5,186.50
707	1241-5000-00060-000	Laptop	17,652.50
708	1241-5000-00061-000	Impresora	4,968.00
709	1241-5000-00062-000	central Telefónica	6,299.70
710	1241-5000-00065-000	Cpu	14,317.50
711	1241-5000-00066-000	Cpu	10,321.25
712	1241-5000-00067-000	Cpu	10,321.25
713	1241-5000-00073-000	Cpu	11,316.00
714	1241-5000-00074-000	Laptop	19,308.50
715	1241-5000-00076-000	Monitor	2,530.00
716	1241-5000-00077-000	Cpu	10,321.25
717	1241-5000-00078-000	CPU	10,321.25
718	1241-5000-00079-000	Cpu	10,321.25
719	1241-5000-00080-000	Cpu	10,321.25
720	1241-5000-00084-000 1	Laptop	15,962.00
721	1241-5000-00084-000 2	Laptop	15,962.00
722	1241-5000-00085-000	Impresora	7,859.39
723	1241-5000-00086-000	Impresora	8,038.50
724	1241-5000-00087-000 1	Cpu	12,523.50
725	1241-5000-00087-000 2	Cpu	12,523.50
726	1241-5000-00090-000	Cpu	7,810.80
727	1241-5000-00091-000	Cpu	7,810.80
728	1241-5000-00092-000	Cpu	7,810.80
729	1241-5000-00093-000	Cpu	7,810.80
730	1241-5000-00094-000	Laptop	15,000.00
731	1241-5000-00095-000	Laptop	15,000.00
732	1241-5000-00096-000	Laptop	15,000.00
733	1241-5000-00097-000 1	Identificador para huella digital	9,775.00
734	1241-5000-00097-000 2	Identificador para huella digital	9,775.00
735	1241-5000-00098-000	Laptop	20,000.00
736	1241-5000-00099-000	Cpu	10,129.20

PS

h

737	1241-5000-00100-000	Cpu	14,311.22
738	1241-5000-00101-000	Cpu	14,311.22
739	1241-5000-00102-000	Cpu	12,000.01
740	1241-5000-00103-000	Cpu	12,000.01
741	1241-5000-00105-000	Servidor	115,000.00
742	1241-5000-00107-000	Impresora	5,500.00
743	1241-5000-00108-000	Impresora	5,500.00
744	1241-5000-00109-000	Impresora	5,500.00
745	1241-5000-00110-000	Impresora	5,500.00
746	1241-5000-00111-000	Impresora	5,500.00
747	1241-5000-00112-000	Cpu	15,000.00
748	1241-5000-00113-000	Cpu	15,000.00
749	1241-5000-00114-000	Cpu	15,000.00
750	1241-5000-00115-000	Cpu	15,000.00
751	1241-5000-00116-000	Cpu	15,000.00
752	1241-5000-00122-000	Cpu	8,671.00
753	1241-5000-00123-000	Cpu	8,671.00
754	1241-5000-00124-000	Cpu	17,516.00
755	1241-5000-00125-000	Cpu	10,670.84
756	1241-5000-00126-000	Cpu	10,670.84
757	1241-5000-00127-000	Cpu	10,670.84
758	1241-5000-00128-000	Cpu	10,670.84
759	1241-5000-00129-000	Cpu	10,670.84
760	1241-5000-00130-000	Mac	25,125.60
761	1241-5000-00131-000	Laptop	11,332.69
762	1241-5000-00132-000	Cpu	11,994.40
763	1241-5000-00133-000	Cpu	11,994.40
764	1241-5000-00134-000	Cpu	11,994.40
765	1241-5000-00135-000	Multifuncional	6,989.00
766	1241-5000-00136-000	Laptop	9,152.40
767	1241-5000-00137-000	Laptop	9,152.40
768	1241-5000-00138-000	Laptop	9,152.40

PS

h



769	1241-5000-00139-000	Laptop	9,152.40
770	1241-5000-00140-000	Laptop	9,152.40
771	1241-5000-00141-000	Laptop	9,152.40
772	1241-5000-00142-000	Proyector	8,839.20
773	1241-5000-00143-000	Proyector	8,839.20
774	1241-5000-00144-000	Proyector	8,839.20
775	1241-5000-00145-000	Proyector	8,839.20
776	1241-5000-00146-000	Proyector	8,839.20
777	1241-5000-00147-000	Proyector	8,839.20
778	1241-5000-00148-000	Cpu	11,994.40
779	1241-5000-00149-000	Cpu	11,994.40
780	1241-5000-00150-000	Cpu	11,994.40
781	1241-5000-00151-000	Impresora	6,994.80
782	1241-5000-00152-000	Impresora	32,200.00
783	1241-5000-00153-000	Cpu	14,850.00
784	1241-5000-00154-000	Cpu	14,850.00
785	1241-5000-00155-000	Cpu	14,850.00
786	1241-5000-00156-000	Cpu	14,850.00
787	1241-5000-00157-000	Cpu	14,850.00
788	1241-5000-00158-000	Laptop	18,300.00
789	1241-5000-00159-000	Laptop	18,300.00
790	1241-5000-00160-000	Laptop	18,300.00
791	1241-5000-00161-000	Laptop	18,300.00
792	1241-5000-00162-000	Proyector	13,500.00
793	1241-5000-00163-000	Proyector	13,500.00
794	1241-5000-00164-000	Proyector	13,500.00
795	1241-5000-00165-000	Impresora	14,250.00
796	1241-5000-00166-000	Impresora	14,250.00
797	1241-5000-00167-000	Impresora	16,499.95
798	1241-5000-00168-000	Cpu	11,884.29
799	1241-5000-00169-000	Cpu	11,884.29
800	1241-5000-00170-000	Cpu	11,884.29

PS

h

801	1241-5000-00171-000	Cpu	11,884.29
802	1241-5000-00172-000	Cpu	11,884.29
803	1241-5000-00173-000	Cpu	11,884.29
804	1241-5000-00174-000	Cpu	11,884.29
805	1241-5000-00175-000	Cpu	11,884.29
806	1241-5000-00176-000	Cpu	11,884.29
807	1241-5000-00177-000	Laptop	9,513.06
808	1241-5000-00178-000	Laptop	9,513.06
809	1241-5000-00179-000	Laptop	9,513.06
810	1241-5000-00180-000	Proyector	5,907.30
811	1241-5000-00181-000	Proyector	5,907.30
812	1241-5000-00182-000	Proyector	5,907.30
813	1241-5000-00183-000	Impresora	2,886.72
814	1241-5000-00184-000	Impresora	2,886.71
815	1241-5000-00185-000	Impresora	2,886.71
816	1241-5000-00186-000	Lavadora	9,000.00
817	1241-5000-00187-000	Lavadora	9,000.00
818	1241-5000-00188-000	Lavadora	9,000.00
819	1241-5000-00189-000	Minisplit	6,599.99
820	1241-5000-00190-000	Minisplit	6,600.00
821	1241-5000-00191-000	Minisplit	6,599.99
822	1241-5000-00192-000	Minisplit	6,599.99
823	1241-5000-00193-000	Minisplit	6,599.99
824	1241-5000-00194-000	Estufa	7,000.00
825	1241-5000-00195-000	Dispenser de Agua	2,800.00
826	1241-5000-00196-000	Cpu	15,000.00
827	1241-5000-00197-000	Cpu	14,999.99
828	1241-5000-00198-000	Cpu	14,999.99
829	1241-5000-00199-000	Impresora	3,500.00
830	1241-5000-00200-000	Impresora	3,500.00
831	1241-5000-00201-000	Cpu	16,683.55
832	1241-5000-00202-000	Impresora	3,316.45

PS

h

834	1241-5000-00203-000	Cpu	11,982.28
835	1241-5000-00204-000	Cpu	11,982.28
836	1241-5000-00205-000	Cpu	11,982.28
837	1241-5000-00206-000	Laptop	9,974.81
838	1241-5000-00207-000	Proyector	5,997.20
839	1241-5000-00208-000	Impresora	3,078.20
840	1241-5000-00209-000	Computadora	14,028.97
841	1241-5000-00209-000 1	Computadora	14,028.97
842	1241-5000-00209-000 10	Computadora	14,028.97
843	1241-5000-00209-000 11	Computadora	14,028.97
844	1241-5000-00209-000 12	Computadora	14,028.97
845	1241-5000-00209-000 13	Computadora	14,028.97
846	1241-5000-00209-000 14	Computadora	14,028.97
847	1241-5000-00209-000 15	Computadora	14,028.97
848	1241-5000-00209-000 16	Computadora	14,028.97
849	1241-5000-00209-000 17	Computadora	14,028.97
850	1241-5000-00209-000 18	Computadora	14,028.97
851	1241-5000-00209-000 2	Computadora	14,028.97
852	1241-5000-00209-000 3	Computadora	14,028.97
853	1241-5000-00209-000 4	Computadora	14,028.97
854	1241-5000-00209-000 5	Computadora	14,028.97
855	1241-5000-00209-000 6	Computadora	14,028.97
856	1241-5000-00209-000 7	Computadora	14,028.97
857	1241-5000-00209-000 8	Computadora	14,028.97
858	1241-5000-00209-000 9	Computadora	14,028.97
859	1241-5000-00210-000	Monitor	0.00
860	1241-5000-00210-000 1	Monitor	0.00
861	1241-5000-00210-000 10	Monitor	0.00
862	1241-5000-00210-000 11	Monitor	0.00
863	1241-5000-00210-000 12	Monitor	0.00
864	1241-5000-00210-000 13	Monitor	0.00
865	1241-5000-00210-000 14	Monitor	0.00

BS

~

866	1241-5000-00210-000 15	Monitor	0.00
867	1241-5000-00210-000 17	Monitor	0.00
868	1241-5000-00210-000 18	Monitor	0.00
869	1241-5000-00210-000 2	Monitor	0.00
890	1241-5000-00210-000 3	Monitor	0.00
891	1241-5000-00210-000 4	Monitor	0.00
892	1241-5000-00210-000 5	Monitor	0.00
893	1241-5000-00210-000 6	Monitor	0.00
894	1241-5000-00210-000 7	Monitor	0.00
895	1241-5000-00210-000 8	Monitor	0.00
896	1241-5000-00210-000 9	Monitor	0.00
896	1241-5000-00210-000-16	Monitor	0.00
897	1241-5000-00211-000	Lap top	13,622.83
898	1241-5000-00211-000 1	Lap top	13,622.83
899	1241-5000-00211-000 2	Lap top	13,622.83
900	1241-5000-00211-000 3	Lap top	13,622.83
901	1241-5000-00211-000 4	Lap top	13,622.83
902	1241-5000-00211-000 5	Lap top	13,622.83
903	1241-5000-00211-000 6	Lap top	13,622.83
904	1241-5000-00211-000 7	Lap top	13,622.83
905	1241-5000-00212-000	HP impresora	4,946.44
906	1241-5000-00212-000 01	HP impresora	4,946.44
907	1241-5000-00212-000 02	HP impresora	4,946.44
908	1241-5000-00212-000 03	HP impresora	4,946.44
909	1241-5000-00212-000 04	HP impresora	4,946.44
910	1241-5000-00212-000 05	HP impresora	4,946.44
911	1241-5000-00212-000 06	HP impresora	4,946.43
912	1241-5000-00212-000 07	HP impresora	4,946.43
913	1241-5000-00213-000	Regulador	267.04
914	1241-5000-00213-000 01	Regulador	267.04
915	1241-5000-00213-000 010	Regulador	267.04
916	1241-5000-00213-000 011	Regulador	267.04

PS  


917	1241-5000-00213-000 012	Regulador	267.04
918	1241-5000-00213-000 013	Regulador	267.04
919	1241-5000-00213-000 014	Regulador	267.04
920	1241-5000-00213-000 015	Regulador	267.04
921	1241-5000-00213-000 016	Regulador	267.04
922	1241-5000-00213-000 017	Regulador	267.04
923	1241-5000-00213-000 018	Regulador	267.04
924	1241-5000-00213-000 019	Regulador	267.05
925	1241-5000-00213-000 02	Regulador	267.05
926	1241-5000-00213-000 020	Regulador	267.05
927	1241-5000-00213-000 021	Regulador	267.05
928	1241-5000-00213-000 022	Regulador	267.06
929	1241-5000-00213-000 023	Regulador	267.06
930	1241-5000-00213-000 024	Regulador	267.06
931	1241-5000-00213-000 025	Regulador	267.06
932	1241-5000-00213-000 026	Regulador	267.06
933	1241-5000-00213-000 027	Regulador	267.06
934	1241-5000-00213-000 028	Regulador	267.06
935	1241-5000-00213-000 029	Regulador	267.06
936	1241-5000-00213-000 03	Regulador	267.06
937	1241-5000-00213-000 04	Regulador	267.06
938	1241-5000-00213-000 05	Regulador	267.06
939	1241-5000-00213-000 06	Regulador	267.06
940	1241-5000-00213-000 07	Regulador	267.06
941	1241-5000-00213-000 08	Regulador	267.06
942	1241-5000-00213-000 09	Regulador	267.06
943	1241-5000-00214-000	Nobreak	849.24
944	1241-5000-00214-000 01	Nobreak	849.24
945	1241-5000-00214-000 02	Nobreak	849.24
946	1241-5000-00214-000 03	Nobreak	849.24
947	1241-5000-00214-000 04	Nobreak	849.24
948	1241-5000-00214-000 05	Nobreak	849.24

PS

h

949	1241-5000-00214-000 06	Nobreak	849.24
950	1241-5000-00214-000 07	Nobreak	849.24
951	1241-5000-00214-000 08	Nobreak	849.24
952	1241-5000-00214-000 09	Nobreak	849.24
953	1241-5000-00215-000	Etiquetadora	2,591.04
954	1241-5000-00216-000	Adatta disco externo IV100 11B	1,356.33
955	1241-5000-00216-000 01	Adatta disco externo IV100 11B	1,356.33
956	1241-5000-00216-000 02	Adatta disco externo IV100 11B	1,356.33
957	1241-5000-00217-000	Licencia de antiviruzICENCIA DE ANTIVIRUS	344.70
958	1241-5000-00217-000 1	Licencia de antivirus	344.70
959	1241-5000-00217-000 10	Licencia de antivirus	344.70
960	1241-5000-00217-000 11	Licencia de antivirus	344.70
961	1241-5000-00217-000 12	Licencia de antivirus	344.70
962	1241-5000-00217-000 13	Licencia de antivirus	344.70
963	1241-5000-00217-000 14	Licencia de antivirus	344.70
964	1241-5000-00217-000 15	Licencia de antivirus	344.70
965	1241-5000-00217-000 16	Licencia de antivirus	344.70
966	1241-5000-00217-000 17	Licencia de antivirus	344.70
967	1241-5000-00217-000 18	Licencia de antivirus	344.70
968	1241-5000-00217-000 19	Licencia de antivirus	344.70
969	1241-5000-00217-000 2	Licencia de antivirus	344.70
970	1241-5000-00217-000 20	Licencia de antivirus	344.71
971	1241-5000-00217-000 21	Licencia de antivirus	344.71
972	1241-5000-00217-000 22	Licencia de antivirus	344.71
973	1241-5000-00217-000 23	Licencia de antivirus	344.71
974	1241-5000-00217-000 24	Licencia de antivirus	344.71
975	1241-5000-00217-000 25	Licencia de antivirus	344.71
976	1241-5000-00217-000 26	Licencia de antivirus	344.71
977	1241-5000-00217-000 27	Licencia de antivirus	344.71
978	1241-5000-00217-000 3	Licencia de antivirus	344.71
979	1241-5000-00217-000 4	Licencia de antivirus	344.71
980	1241-5000-00217-000 5	Licencia de antivirus	344.71

PS

h

981	1241-5000-00217-000 6	Licencia de antivirus	344.71
982	1241-5000-00217-000 7	Licencia de antivirus	344.71
983	1241-5000-00217-000 8	Licencia de antivirus	344.71
984	1241-5000-00217-000 9	Licencia de antivirus	344.71
985	1241-5000-00228-000	Impresora laserjet M125NW	2,321.37
986	1241-5000-00229-000	Computadora DELL	12,406.42
987	1241-5000-00230-000	Computadora DELL	12,406.42
988	1241-5000-00231-000	Computadora DELL	12,406.42
989	1241-5000-00232-000	Computadora DELL	12,406.42
990	1241-5000-00233-000	Computadora DELL	12,406.42
991	1241-5000-00234-000	Computadora DELL	12,406.42
992	1241-5000-00235-000	Computadora DELL	12,406.42
993	1241-5000-00236-000	Computadora DELL	12,406.42
994	1241-5000-00237-000	Computadora DELL	12,406.42
995	1241-5000-00238-000	Computadora DELL	12,406.42
996	1241-5000-00239-000	Computadora DELL	12,406.42
997	1241-5000-00240-000	Computadora DELL	12,406.42
998	1241-5000-00241-000	Computadora DELL	12,406.42
999	1241-5000-00242-000	Computadora DELL	12,406.42
1000	1241-5000-00243-000	Computadora DELL	12,406.42
1001	1241-5000-00244-000	Computadora DELL	12,406.42
1002	1241-5000-00245-000	Computadora DELL	12,406.42
1003	1241-5000-00246-000	Computadora DELL	12,406.42
1004	1241-5000-00247-000	Computadora DELL	12,406.42
1005	1244 1000-00001-000	Tsuru	136,980.44
1006	1244-1000-0002-000	Ram Charger	231,300.00
1007	1246 1000-00003-000	Sedan	71,940.00
1008	1247 1000-00004-000	Escape	242,000.00
1009	1248 1000-00005-000	Fiesta	100,000.00
1010	1249 1000-00006-000	Fiesta	100,000.00
1011	1250 1000-00007-000	Ranger Doble	156,000.00
1012	1251 1000-00008-000	Eco Sport	197,000.00


BS

h

1013	1252 1000-00009-000	Explorer	287,200.00
1014	1253 1000-00010-000	Expedition	428,000.00
1015	1254 1000-00011-000	Fiesta	122,500.00
1016	1255 1000-00012-000	Econoline	247,000.00
1017	1256 1000-00013-000	Econoline	300,435.01
1018	1257 1000-00014-000	Attitude	150,725.76
1019	1258 1000-00015-000	Attitude	150,725.76
1020	1258 1000-00016-000	Escape	271,432.00
1021	1244-1000-00017-000	Camioneta Ram mod 2016	179,999.99
1022	1244-1000-00018-000	Camioneta Dodge Mod. 2016 Journey	327,932.00
1023	1244-1000-00018-000	Aveo	169,837.00
1024	1244-1000-00018-000	Aveo	169,837.00
1025	1244-1000-00018-000	Aveo	169,837.00
1026	1244-1000-00019-000	Aveo	181,012.00
1027	1244-1000-00020-000	Aveo	181,012.00
1028	1244-1000-00021-000	Aveo	181,012.00
1029	1244-1000-00022-000	Aveo	181,012.00
1030	1244-1000-00023-000	Aveo	181,012.00
1031	1244-1000-00024-000	Aveo	181,186.00
1032	1244-1000-00025-000	Aveo	169,837.00
1033	1244-1000-00026-000	Aveo	169,837.00
1034	1244-1000-00029-000	Aveo	193,050.00
1035	35302	Programa SACG	20,000.00
<b>BIENES INMUEBLES</b>			
11	<b>TERRENOS</b>		
13	<b>EDIFICIOS</b>		
	<b>Y DEMAS INMUEBLES</b>		
			<b>\$10,493,131.92</b>

Bajo protesta de decir verdad declaramos que los Estados Financieros y sus Notas, son razonablemente correctos y son responsabilidad del emisor

  
 \_\_\_\_\_  
 GUADALUPE ESTHER COTA GOMEZ  
 RESPONSABLE DE RECURSOS MATERIALES

  
 \_\_\_\_\_  
 LIC. ROBERTO MONTAUDON SOTO  
 DIRECTOR DE ADMINISTRACION Y FINANZAS



Sistema Estatal de Evaluación  
 Relación de esquemas bursátiles y de coberturas financieras  
 INSTITUTO SONORENSE DE LAS MUJERES  
 Del 1ro de Enero al 30 de Junio de 2017  
 (pesos)

ETCA-IV-05

TRIMESTRE:II

Identificación del Instrumento	Colocación	Interés Ganados	Valor Actual
	A	B	C=A+B
1			
2 NADA QUE MANIFESTAR EN ESTE APARTADO			0.00
3			
4			
5			
6			
7			
8			
9			
10			
Total	0.00	0.00	0.00
<b>Otros Instrumentos de Bursatilización</b>			
1			
2			
3 NADA QUE MANIFESTAR EN ESTE APARTADO			0.00
4			
5			
6			
7			
8			
9			
10			
Total Otros Instrumentos	0.00	0.00	0.00
TOTAL	0.00	0.00	0.00

Lic. Roberto Montaudon Soto  
 Director de Administración y Finanzas

Lic. Blanca Luz Saldaña López  
 Coordinadora Ejecutiva