



INSTITUTO SONORENSE DE LAS MUJERES

Oficio No. 244-2017

Asunto: **TERCER INFORME  
TRIMESTRAL CUENTA  
PUBLICA 2017**

Hermosillo, Sonora a 13 de octubre de 2017.  
**2017: "Centenario de la Constitución, Pacto Social Supremo de los Mexicanos"**

**Lic. Gustavo Luis Rodríguez Lozano**  
**Subsecretario de Egresos**  
**Secretaría de Hacienda**  
**Presente:**

En cumplimiento con lo dispuesto en el artículo 79, Fracción VII de nuestra Constitución Política el cual fija la obligación del Ejecutivo Estatal de entregar al H. congreso del Estado, la Cuenta de la Hacienda Pública Estatal, le adjunto **Tercer Informe Trimestral 2017**, del **INSTITUTO SONORENSE DE LAS MUJERES**, en versión impresa y se envía al correo organismos @egresos.sonora.gob.mx, en los formatos que se relacionan en el anexo, los cuales se incluyen en el presente.

Sin otro particular, le envío un cordial saludo.

Atentamente

Lic. Blanca Luz Saldaña López  
Coordinadora Ejecutiva



SECRETARIA DE GOBIERNO  
INSTITUTO SONORENSE

c.c.p. C.P. Raúl Navarro Gallegos.- Secretario de Hacienda.- Para su conocimiento y Efectos.  
c.c.p.- C. Martha Olivia Murrieta.- Coordinadora General de Administración y Control Presupuestal de la Secretaría de Gobierno de las Mujeres.  
c.c.p.- C.P. José René Estrada Félix.- Director Gral. De Planeación y Evaluación.- Subsecretaría de Egresos.- Para su conocimiento y efectos.  
c.c.p. C.P. Oscar Guillermo López López.- Titular del Órgano de Control del ISM.- Para su conocimiento y efectos.

c.c.p. Minutario

BLSL/RMS/als

# Formatos

## Listado de Formatos ETCA "Evaluación Trimestral Contabilidad Armonizada"

I.- Información contable		
1	ETCA-I-01	Estado de Situación Financiera
2	ETCA-I-02	Estado de Situación Financiera-Detallado-LDF
3	ETCA-I-03	Estado de Actividades
4	ETCA-I-04	Estado de Variación en la Hacienda Pública
5	ETCA-I-05	Estado de Cambios en la Situación Financiera
6	ETCA-I-06	Estado de Flujos de Efectivo
7	ETCA-I-07	Estado Analítico del Activo
8	ETCA-I-08	Estado Analítico de la Deuda y Otros Pasivos
9	ETCA-I-09	Informe Analítico de la Deuda y Otros Pasivos-Detallado-LDF
10	ETCA-I-10	Informe Analítico de Obligaciones Diferentes de Financiamiento-LDF
11	ETCA-I-11	Informe sobre Pasivos Contingentes
12	ETCA-I-12	Notas a los Estados Financieros
II.- Información Presupuestaria		
14	ETCA-II-01	Estado Analítico de Ingresos
15	ETCA-II-02	Estado Analítico de Ingresos-Detallado-LDF
16	ETCA-II-03	Conciliación entre los Ingresos Presupuestarios y Contables
17	ETCA-II-04	Estado Analítico del Ejercicio Presupuesto de Egresos
18	ETCA-II-05	Estado Analítico del Ejercicio Presupuesto de Egresos-Detallado-LDF Clasificación Por Objeto del Gasto
19	ETCA-II-06	Estado Analítico del Ejercicio Presupuesto de Egresos Clasificación Económica (Por Tipo de Gasto)
20	ETCA-II-07	Estado Analítico del Ejercicio Presupuesto de Egresos Por Unidad Administrativa
21	ETCA-II-08	Estado Analítico del Ejercicio Presupuesto de Egresos-Detallado-LDF Por Unidad Administrativa
22	ETCA-II-09	Estado Analítico del Ejercicio Presupuesto de Egresos Clasificación Administrativa, Por Poderes
23	ETCA-II-10	Estado Analítico del Ejercicio Presupuesto de Egresos Clasificación Administrativa, Por tipo de Organismo o Entidad Parastatal
24	ETCA-II-11	Estado Analítico del Ejercicio Presupuesto de Egresos Clasificación Funcional (Finalidad y Función)
25	ETCA-II-12	Estado Analítico del Ejercicio Presupuesto de Egresos-Detallado-LDF Clasificación Funcional (Finalidad y Función)
26	ETCA-II-13	Estado Analítico del Ejercicio Presupuesto de Egresos Por Partida del Gasto
27	ETCA-II-14	Estado Analítico del Ejercicio Presupuesto de Egresos-Detallado-LDF Clasificación de Servicios Personales por Categoría
28	ETCA-II-15	Conciliación entre los Egresos Presupuestarios y los Gastos Contables
29	ETCA-II-16	Endeudamiento Neto
30	ETCA-II-17	Intereses de la Deuda
III.- Información Programática		
31	ETCA-III-01	Gasto por Categoría Programática
32	ETCA-III-02	Gasto por Programa Presupuestario
33	ETCA-III-03	Gasto por Proyectos de Inversión
34	ETCA-III-04	Informe de Avance Programático
35	ETCA-III-05	Matriz de Indicadores de Resultados
IV.- Información Complementaria-Anexos.		
36	ETCA-IV-01	Indicadores de Postura Fiscal
37	ETCA-IV-02	Balances Presupuestarios-LDF
38	ETCA-IV-03	Relación de Cuentas Bancarias Productivas Específicas
39	ETCA-IV-04	Relación de Bienes que Componen su Patrimonio
40	ETCA-IV-05	Relación de esquemas bursátiles y de coberturas financieras
41	Anexo	Análisis de variaciones Programático-Presupuestal

BS

BS

Sistema Estatal de Evaluación  
Estado de Situación Financiera  
INSTITUTO SONORENSE DE LAS MUJERES

ETGA-I-01

Ai 30 de Septiembre de 2017  
(PESOS)

TRIMESTRE: III /2017

ACTIVO	2017	2016	PASIVO	2017	2016
<b>Activo Circulante</b>			<b>Pasivo Circulante</b>		
Efectivo y Equivalentes	9,925,403.17	3,405,212.76	Cuentas por Pagar a Corto Plazo	7,169,416.40	11,047,259.17
Derechos a Recibir Efectivo o Equivalentes	589,264.08	2,206,927.35	Documentos por Pagar a Corto Plazo	-	-
Derechos a Recibir Bienes o Servicios	-	-	Porción a Corto Plazo de la Deuda Pública a Largo Plazo	-	-
Inventarios	-	-	Títulos y Valores a Corto Plazo	-	-
Almacenes	-	-	Pasivos Diferidos a Corto Plazo	-	-
Estimación por Pérdida o Deterioro de Activos Circulantes	-	-	Fondos y Bienes de Terceros en Garantía y/o Administración a Corto Plazo	-	-
Otros Activos Circulantes	-	101,720.69	Provisiones a Corto Plazo	727,309.77	4,045,899.59
			Otros Pasivos a Corto Plazo	-	-
<b>Total de Activos Circulantes</b>	<b>10,514,667.25</b>	<b>5,713,869.80</b>	<b>Total de Pasivos Circulantes</b>	<b>7,896,726.17</b>	<b>15,093,158.76</b>
<b>Activo No Circulante</b>			<b>Pasivo No Circulante</b>		
Inversiones Financieras a Largo Plazo	-	-	Cuentas por Pagar a Largo Plazo	-	-
Derechos a Recibir Efectivo o Equivalentes a Largo Plazo	-	-	Documentos por Pagar a Largo Plazo	-	-
Bienes Inmuebles, Infraestructura y Construcciones en Proceso	11,712,798.77	10,473,131.92	Deuda Pública a Largo Plazo	-	-
Bienes Muebles	20,000.00	20,000.00	Pasivos Diferidos a Largo Plazo	-	-
Activos Intangibles	-	-	Fondos y Bienes de Terceros en Garantía y/o en Administración a Largo Plazo	-	-
Depreciación, Deterioro y Amortización Acumulada de Bienes	1,438,991.53	578,734.91	Provisiones a Largo Plazo	-	-
Activos Diferidos	-	-			
Estimación por Pérdida o Deterioro de Activos no Circulantes	-	-			
Otros Activos no Circulantes	-	-			
<b>Total de Activos No Circulantes</b>	<b>13,293,807.29</b>	<b>11,071,866.83</b>	<b>Total de Pasivos No Circulantes</b>	<b>-</b>	<b>-</b>
<b>Total de Activos</b>	<b>23,808,474.54</b>	<b>16,785,736.63</b>	<b>Total de Pasivo</b>	<b>7,896,726.17</b>	<b>15,093,158.76</b>
			<b>Hacienda Pública/Patrimonio</b>		
			<b>Hacienda Pública/Patrimonio Contribuido</b>	5,116,510.25	5,116,510.25
			Aportaciones	5,116,510.25	5,116,510.25
			Donaciones de Capital	-	-
			Actualización de la Hacienda Pública/Patrimonio		
			<b>Hacienda Pública/Patrimonio Generado</b>	7,785,238.07	4,581,402.20
			Resultados del Ejercicio (Ahorro/ Desahorro)	12,739,311.86	4,819,561.85
			Resultados de Ejercicios Anteriores	4,581,403.14	233,819.85
			Revalúos	-	-
			Reservas	-	-
			Rectificaciones de Resultados de Ejercicios Anteriores	362,670.65	4,339.60
			<b>Exceso o Insuficiencia en la Actualización de la Hacienda Pública/Patrimonio</b>		
			Resultado por Posición Monetaria	-	-
			Resultado por Tenencia de Activos no Monetarios	-	-
			<b>Total Hacienda Pública/Patrimonio</b>	<b>12,901,748.32</b>	<b>535,108.05</b>
			<b>Total de Pasivo y Hacienda Pública/Patrimonio</b>	<b>20,808,474.49</b>	<b>15,628,266.81</b>

\*Bajo protesta de decir verdad declaramos que los Estados Financieros y sus Notas, son razonablemente correctos y son responsabilidad del emisor\*

LIC. ROBERTO MONTAUDON SOTO  
DIRECTOR DE ADMINISTRACIÓN Y FINANZAS

LIC. BLANCA ROSA DAÑALÓPEZ  
COORDINADORA EJECUTIVA

Sistema Estatal de Evaluación  
Estado de Situación Financiera - Detallado - LDF  
INSTITUTO SONORENSE DE LAS MUJERES  
Al 31 de DICIEMBRE de 2016 y al 30 de Septiembre de 2017 (b)

TRIMESTRE III / 2017

Concepto (c)	2017	31 de diciembre de 2016	Concepto (c)	2017	31 de diciembre de 2016
<b>ACTIVO</b>			<b>PASIVO</b>		
<b>Activo Circulante</b>			<b>Activo Circulante</b>		
a. Efectivo y Equivalentes (a=a1+a2+a3+a4+a5+a6+a7)	9,925,403.17	3,506,942.45	a. Cuentas por Pagar a Corto Plazo (a=a1+a2+a3+a4+a5+a6+a7+a8+a9)	7,886,726.17	15,083,188.76
a1) Efectivo	10,000.00		a1) Servicios Personales por Pagar a Corto Plazo	7,169,418.40	11,047,269.17
a2) Bancos/Tesorería	9,914,866.56	3,404,676.15	a2) Proveedores por Pagar a Corto Plazo		
a3) Bancos/Dependencias y Otros			a3) Contratistas por Obras Públicas por Pagar a Corto Plazo		
a4) Inversiones Temporales (Hasta 3 meses)	536.61	536.61	a4) Participaciones y Aportaciones por Pagar a Corto Plazo		
a5) Fondos con Afectación Específica			a5) Transferencias Otorgadas por Pagar a Corto Plazo		
a6) Depósitos de Fondos de Terceros en Garantía y/o Administración		101,729.69	a6) Intereses, Comisiones y Otros Gastos de la Deuda Pública por Pagar a Corto Plazo		
a7) Otros Efectivos y Equivalentes			a7) Retenciones y Contribuciones por Pagar a Corto Plazo	555,857.29	303,734.06
b. Derechos a Recibir Efectivo o Equivalentes (b=b1+b2+b3+b4+b5+b6+b7)	589,264.08	2,206,927.35	a8) Devoluciones de la Ley de Ingresos por Pagar a Corto Plazo		
b1) Inversiones Financieras de Corto Plazo			a9) Otras Cuentas por Pagar a Corto Plazo	171,452.48	3,742,165.53
b2) Cuentas por Cobrar a Corto Plazo			b. Documentos por Pagar a Corto Plazo (b=b1+b2+b3)		
b3) Deudores Diversos por Cobrar a Corto Plazo			b1) Documentos Comerciales por Pagar a Corto Plazo		
b4) Ingresos por Recuperar a Corto Plazo			b2) Documentos con Contratistas por Obras Públicas por Pagar a Corto Plazo		
b5) Deudoras por Anticipo de la Tesorería a Corto Plazo			b3) Otros Documentos por Pagar a Corto Plazo		
b6) Préstamos Otorgados a Corto Plazo			c. Porción a Corto Plazo de la Deuda Pública a Largo Plazo (c=c1+c2)		
b7) Otros Derechos a Recibir Efectivo o Equivalentes a Corto Plazo			c1) Porción a Corto Plazo de la Deuda Pública		
c. Derechos a Recibir Bienes o Servicios (c=c1+c2+c3+c4+c5)			c2) Porción a Corto Plazo de Arrendamiento Financiero		
c1) Anticipo a Proveedores por Adquisición de Bienes y Prestación de Servicios a Corto Plazo			d. Títulos y Valores a Corto Plazo		
c2) Anticipo a Proveedores por Adquisición de Bienes Inmuebles y Muebles a Corto Plazo			e. Pasivos Diferidos a Corto Plazo (e=e1+e2+e3)		
c3) Anticipo a Proveedores por Adquisición de Bienes Intangibles a Corto Plazo			e1) Ingresos Cobrados por Adelantado a Corto Plazo		
c4) Anticipo a Contratistas por Obras Públicas a Corto Plazo			e2) Intereses Cobrados por Adelantado a Corto Plazo		
c5) Otros Derechos a Recibir Bienes o Servicios a Corto Plazo			e3) Otros Pasivos Diferidos a Corto Plazo		
d. Inventarios (d=d1+d2+d3+d4+d5)			f. Fondos y Bienes de Terceros en Garantía y/o Administración a Corto Plazo (f=f1+f2+f3+f4+f5+f6)		
d1) Inventario de Mercancías para Venta			f1) Fondos en Garantía a Corto Plazo		
d2) Inventario de Mercancías Terminadas			f2) Fondos en Administración a Corto Plazo		
d3) Inventario de Mercancías en Proceso de Elaboración			f3) Fondos Contingentes a Corto Plazo		
d4) Inventario de Materias Primas, Materiales y Suministros para Producción			g. Fondos de Fideicomisos, Mandatos y Contratos Análogos a Corto Plazo		
d5) Bienes en Tránsito			g1) Fondos de Terceros en Garantía y/o Administración a Corto Plazo		
B. Almacenes			g2) Valores y Bienes en Garantía a Corto Plazo		

106

25

11

Concepto (c)	2017	31 de diciembre de 2016	Concepto (c)	2017	31 de diciembre de 2016
f. Estimación por Pérdida o Deterioro de Activos Circulantes (f=(h+i2) o Equivalentes)			g. Provisores a Corto Plazo (g=g1+g2+g3)		
(f1) Estimaciones para Cuentas Incobrables por Derechos a Recibir Efectivo o Equivalentes			g1) Provisión para Demandas y Juicios a Corto Plazo		
(f2) Estimación por Deterioro de Inventarios			g2) Provisión para Contingencias a Corto Plazo		
g. Otros Activos Circulantes (g=g1+g2+g3+g4)			g3) Otras Provisores a Corto Plazo		
g1) Valores en Garantía			h. Otros Pasivos a Corto Plazo (h=h1+h2+h3)		
g2) Bienes en Garantía (excluye depósitos de fondos)			h1) Ingresos por Clasificar		
g3) Bienes Derivados de Embargos, Decomisos, Aseguramientos y Dación en Pago			h2) Recaudación por Participar		
g4) Adquisición con Fondos de Terceros			h3) Otros Pasivos Circulantes		
IA. Total de Activos Circulantes (IA = a + b + c + d + e + f + g)	10,514,667.25	5,713,869.80	IIA. Total de Pasivos Circulantes (IIA = a + b + c + d + e + f + g + h)	7,896,726.17	15,093,196.76
Activo No Circulante			Pasivo No Circulante		
a. Inversiones Financieras a Largo Plazo			a. Cuentas por Pagar a Largo Plazo		
b. Derechos a Recibir Efectivo o Equivalentes a Largo Plazo			b. Documentos por Pagar a Largo Plazo		
c. Bienes Inmuebles, Infraestructura y Construcciones en Proceso.			c. Deuda Pública a Largo Plazo		
d. Bienes Muebles	11,712,799.77	10,473,131.92	d. Pasivos Diferidos a Largo Plazo		
e. Activos Intangibles	20,000.00	20,000.00	e. Fondos y Bienes de Terceros en Garantía y/o en Administración a Largo Plazo		
f. Depreciación, Deterioro y Amortización Acumulada de Bienes	-\$1,439,991.53		f. Provisiones a Largo Plazo		
g. Activos Diferidos			IB. Total de Pasivos No Circulantes (IB=a + b + c + d + e + f)		
h. Estimación por Pérdida o Deterioro de Activos no Circulantes			II. Total del Pasivo (II = IIA + IB)	7,896,726.17	15,093,196.76
i. Otros Activos no Circulantes			HACIENDA PÚBLICA/PATRIMONIO		
IB. Total de Activos No Circulantes (IB = a + b + c + d + e + f + g + h + i)	10,293,807.24	9,914,397.91	IIA. Hacienda Pública/Patrimonio Contribuido (IIA = a + b + c)	5,116,510.25	5,116,510.25
I. Total del Activo (I = IA + IB)	20,808,474.49	15,628,266.81	a. Aportaciones	5,116,510.25	5,116,510.25
			b. Donaciones de Capital		
			c. Actualización de la Hacienda Pública/Patrimonio		
			IIIB. Hacienda Pública/Patrimonio Generado (IIIB = a + b + c + d + e)	7,795,238.07	4,581,402.20
			a. Resultados del Ejercicio (Ahorro/Desahorro)	12,739,311.68	4,819,361.65
			b. Resultados de Ejercicios Anteriores	4,581,403.14	233,819.85
			c. Revaluos		
			d. Reservas		
			e. Rectificaciones de Resultados de Ejercicios Anteriores	362,670.65	4,339.60
			IIIC. Exceso o Insuficiencia en la Actualización de la Hacienda Pública/Patrimonio (IIIC=a+b)		
			a. Resultado por Posición Monetaria		
			b. Resultado por Tenencia de Activos no Monetarios		
			III. Total Hacienda Pública/Patrimonio (III = IIIA + IIIB + IIIC)	12,911,748.32	535,105.05
			IV. Total del Pasivo y Hacienda Pública/Patrimonio (IV = II + III)	20,808,474.49	15,628,266.81

LIC. ROBERTO MONTAUDON SOTO  
DIRECTOR DE ADMINISTRACIÓN Y FINANZAS

LIC. BLANCA LUZ SALDANA LOPEZ  
COORDINADORA EJECUTIVA

905

Sistema Estatal de Evaluación  
Estado de Actividades  
INSTITUTO SONORENSE DE LAS MUJERES  
Del 01 de Enero, al 30 de Septiembre de 2017  
(PESOS)

ETCA-I-03

TRIMESTRE: III/2017

	2017	sep-16
<b>INGRESOS Y OTROS BENEFICIOS</b>		
Ingresos de la Gestión:	551,135.00	
Impuestos		
Cuentas y Aportaciones de Seguridad Social		
Contribuciones de Mejoras		
Derechos		
Productos de Tipo Corriente		
Aprovechamientos de Tipo Corriente		
Ingresos por Venta de Bienes y Servicios	551,135.00	
Ingresos no Comprendidos en las Fracciones de la Ley de Ingresos Causados en Ejercicios Fiscales Anteriores Pendientes de Liquidación o Pago		
<b>Participaciones, Aportaciones, Transferencias, Asignaciones, Subsidios y Otras Ayudas:</b>	<b>74,530,341.64</b>	<b>39,572,335.61</b>
Participaciones y Aportaciones		
Transferencia, Asignaciones, Subsidios y Otras Ayudas	74,530,341.64	39,572,335.61
<b>Otros Ingresos y Beneficios:</b>	<b>12,157.82</b>	<b>4,847.84</b>
Ingresos Financieros		
Incremento por Variación de Inventarios		
Disminución del Exceso de Estimaciones por Pérdida o Deterioro u Obsolescencia		
Disminución del Exceso de Provisiones		
Otros Ingresos y Beneficios Varios	12,157.82	4,847.84
<b>Total de Ingresos y Otros Beneficios:</b>	<b>563,290.66</b>	<b>395,771,837.95</b>
<b>GASTOS Y OTRAS PÉRDIDAS</b>		
Gastos de Ejecución:	21,090,310.17	15,900,796.12
Servicios Personales		
Materiales y Suministros	687,650.47	928,456.68
Servicios Generales	39,716,105.34	13,968,700.51
<b>Transferencia, Asignaciones, Subsidios y Otras Ayudas:</b>		
Transferencias Internas y Asignaciones al Sector Público		
Transferencias al Resto del Sector Público		
Subsidios y Subvenciones		
Ayudas Sociales		
Pensiones y Jubilaciones		
Transferencias a Fideicomisos, Mandatos y Contratos Análogos		
Transferencias a la Seguridad Social		
Donativos		
Transferencias al Exterior		
<b>Participaciones y Aportaciones:</b>		
Participaciones		
Aportaciones		
Convenios		
<b>Intereses, Comisiones y Otros Gastos de la Deuda Pública:</b>		
Intereses de la Deuda Pública		
Comisiones de la Deuda Pública		
Gastos de la Deuda Pública		
Costo por Coberturas		
Apoyos Financieros	860,256.62	186,437.08
<b>Otros Gastos y Permisas Extraordinarias:</b>	<b>860,256.62</b>	<b>186,437.08</b>
Estimaciones, Depreciaciones, Deterioros, Obsolescencia y Amortizaciones		
Provisiones		
Disminución de Inventarios		
Aumento por Insuficiencia de Estimaciones por Pérdida o Deterioro u Obsolescencia		
Aumento por Insuficiencia de Provisiones		
Otros Gastos		
<b>Inversión Pública:</b>		
Inversión Pública no Capitalizable		
<b>Total de Gastos y Otras Pérdidas:</b>	<b>62,954,322.60</b>	<b>30,084,390.39</b>
<b>Resultados del Ejercicio (Ahorro/Desahorro):</b>	<b>500,336.06</b>	<b>95,387,447.56</b>

Bajo protesta de decir verdad declaramos que los Estados Financieros y sus Notas, son razonablemente correctos y son responsabilidad del emisor

LIC. ROBERTO MONTAUDON SOTO  
DIRECTOR DE ADMINISTRACIÓN Y FINANZAS

FRANCA LUZ SALDAÑA LÓPEZ  
COORDINADORA EJECUTIVA


Sistema Estatal de Evaluación  
Estado de Variación en la Hacienda Pública  
INSTITUTO SONORENSE DE LAS MUJERES  
Del 01 de Enero al 30 de Septiembre de 2017  
(PESOS)


ETCA-I-04

TRIMESTRE: III / 2017

Concepto	Hacienda Pública / Patrimonio Contribuido	Hacienda Pública / Patrimonio Generado de Ejercicio Anteriores	Hacienda Pública / Patrimonio Generado del Ejercicio	Ajustes por Cambios de Valor	Total
Rectificaciones de Resultados de Ejercicios Anteriores		4,339.60	-362,670.65	0.00	-358,331.05
Patrimonio Neto Inicial Ajustado del Ejercicio	5,116,510.25			0.00	5,116,510.25
Aportaciones	5,116,510.25			0.00	5,116,510.25
Donaciones de Capital	0.00			0.00	0.00
Actualización de la Hacienda Pública/Patrimonio	0.00			0.00	0.00
Variaciones de la Hacienda Pública / Patrimonio Neto del Ejercicio		233,819.85	-4,819,561.65	0.00	-4,585,741.80
Resultados del Ejercicio (Ahorro/Desahorro)			-4,819,561.65	0.00	-4,819,561.65
Resultados de Ejercicios Anteriores		233,819.85		0.00	233,819.85
Revalúos		0.00		0.00	0.00
Reservas		0.00		0.00	0.00
Hacienda Pública / Patrimonio Neto Final del Ejercicio 2016	5,116,510.25	238,159.45	-4,819,561.65	0.00	535,108.05
Cambios en la Hacienda Pública / Patrimonio Neto del Ejercicio 2017	0.00			0.00	0.00
Aportaciones	0.00			0.00	0.00
Donaciones de Capital	0.00			0.00	0.00
Actualización de la Hacienda Pública/Patrimonio	0.00			0.00	0.00
Variaciones de la Hacienda Pública / Patrimonio Neto del Ejercicio		-4,819,562.59	12,739,311.86	0.00	7,919,749.27
Resultados del Ejercicio (Ahorro/Desahorro)			12,739,311.86	0.00	12,739,311.86
Resultados de Ejercicios Anteriores		-4,819,562.59		0.00	-4,819,562.59
Revalúos		0.00		0.00	0.00
Reservas		0.00		0.00	0.00
<b>Saldo Neto en la Hacienda Pública / Patrimonio 2017</b>	<b>5,116,510.25</b>	<b>-4,581,403.14</b>	<b>12,376,641.21</b>	<b>0.00</b>	<b>12,911,748.32</b>

"Bajo protesta de decir verdad declaramos que los Estados Financieros y sus Notas, son razonablemente correctos y son responsabilidad del emisor"

  
LIC. ROBERTO MONTAUDON SOTO  
DIRECTOR DE ADMINISTRACIÓN Y FINANZAS

  
LIC. BLANCA URTUBÍA LÓPEZ  
COORDINADORA EJECUTIVA

10/1


**Sistema Estatal de Evaluación**  
**Estado de Flujos de Efectivo**  
**INSTITUTO SONORENSE DE LAS MUJERES**  
 Al 30 de Septiembre de 2017  
 (PESOS)


ETCA-I-06

TRIMESTRE: III /2017

Concepto	2017	sep-16
<b>Flujos de Efectivo de las Actividades de Operación</b>		
<b>Origen</b>	75,081,476.64	40,184,363.73
Impuestos		
Cuotas y Aportaciones de Seguridad Social		
Contribuciones de mejoras		
Derechos		
Productos de Tipo Corriente		
Aprovechamientos de Tipo Corriente		
Ingresos por Venta de Bienes y Servicios	551,135.00	
Ingresos no Comprendidos en las Fracciones de la Ley de Ingresos Causados en Ejercicios Fiscales Anteriores		
Pendientes de Liquidación o Pago		
Participaciones y Aportaciones		
Transferencias, Asignaciones y Subsidios y Otras Ayudas	74,530,341.64	40,184,363.73
Otros Orígenes de Operación		
<b>Aplicación</b>	67,321,819.38	33,635,297.01
Servicios Personales	21,090,310.17	14,878,300.02
Materiales y Suministros	525,592.38	909,449.35
Servicios Generales	35,466,152.45	13,586,084.22
Transferencias Internas y Asignaciones al Sector Público		
Transferencias al resto del Sector Público		
Subsidios y Subvenciones		
Ayudas Sociales		
Pensiones y Jubilaciones		
Transferencias a Fideicomisos, Mandatos y Contratos Análogos		
Transferencias a la Seguridad Social		
Donativos		
Transferencias al Exterior		
Participaciones		
Aportaciones		
Convenios		
Otras Aplicaciones de Operación	10,239,564.38	4,261,463.42
<b>Flujos Netos de Efectivo por Actividades de Operación</b>	<b>7,759,857.26</b>	<b>6,549,066.72</b>
<b>Flujos de Efectivo de las Actividades de Inversión</b>		
<b>Origen</b>	0.00	0.00
Bienes Inmuebles, Infraestructura y Construcciones en Proceso		
Bienes Muebles		
Otros Orígenes de Inversión		
<b>Aplicación</b>	1,239,666.85	74,897.05
Bienes Inmuebles, Infraestructura y Construcciones en Proceso		
Bienes Muebles	1,239,666.85	74,897.05
Otras Aplicaciones de Inversión		
<b>Flujos Netos de Efectivo por Actividades de Inversión</b>	<b>-1,239,666.85</b>	<b>-74,897.05</b>
<b>Flujo de Efectivo de las Actividades de Financiamiento</b>		
<b>Origen</b>	0.00	0.00
Endeudamiento Neto		
Interno		
Externo		
Otros Orígenes de Financiamiento		
<b>Aplicación</b>	0.00	0.00
Servicios de la Deuda		
Interno		
Externo		
Otras Aplicaciones de Financiamiento		
<b>Flujos netos de Efectivo por Actividades de Financiamiento</b>	<b>0.00</b>	<b>0.00</b>
<b>Incremento/Disminución Neta en el Efectivo y Equivalentes al Efectivo</b>	<b>6,520,190.41</b>	<b>6,474,169.67</b>
<b>Efectivo y Equivalentes al Efectivo al Inicio del Ejercicio</b>	<b>3,405,212.76</b>	<b>3,323,537.00</b>
<b>Efectivo y Equivalentes al Efectivo al Final del Ejercicio</b>	<b>9,925,403.17</b>	<b>9,797,706.67</b>

Bajo protesta de decir verdad declaramos que los Estados Financieros y sus Notas, son razonablemente correctos y son responsabilidad del emisor

  
 LIC. ROBERTO MONTAUDON SOTO  
 DIRECTOR DE ADMINISTRACIÓN Y FINANZAS

  
 LIC. BLANCA LUZ SALDAÑA LÓPEZ  
 COORDINADORA EJECUTIVA




Sistema Estatal de Evaluación  
Estado de Cambios en la Situación Financiera  
INSTITUTO SONORENSE DE LAS MUJERES  
Del 01 de Enero al 30 de Septiembre de 2017  
(PESOS)

ETCA-I-05  
TRIMESTRE: III /2017

	Origen	Aplicación
<b>Activo</b>	2,579,649.57	7,759,857.26
<b>Activo Circulante</b>	1,719,392.95	6,520,190.41
Efectivo y Equivalentes		6,520,190.41
Derechos a Recibir Efectivo o Equivalentes	1,617,663.26	
Derechos a Recibir Bienes o Servicios		
Inventario		
Almacenes		
Estimación por Pérdida o Deterioro de Activos Circulantes		
Otros Activos Circulantes	101,729.69	
<b>Activo No Circulante</b>	860,256.62	1,239,666.85
Inversiones Financieras a Largo Plazo		
Derechos a Recibir Efectivo o Equivalentes a Largo Plazo		
Bienes Inmuebles, Infraestructura y Construcciones en Proceso		1,239,666.85
Bienes Muebles	860,256.62	
Activos Intangibles		
Depreciación, Deterioro y Amortización Acumulada de Bienes		
Activos Diferidos		
Estimación por Pérdida o Deterioro de Activos no Circulantes		
Otros Activos no Circulantes		
<b>Pasivo</b>	0.00	7,196,433.52
<b>Pasivo Circulante</b>	0.00	7,196,433.52
Cuentas por Pagar a Corto Plazo		3,877,843.70
Documentos por Pagar a Corto Plazo		
Porción a Corto Plazo de la Deuda Pública a Largo Plazo		
Títulos y Valores a Corto Plazo		
Pasivos Diferidos a Corto Plazo		
Fondos y Bienes de Terceros en Garantía y/o Administración a Corto Plazo		
Provisiones a Corto Plazo		3,318,589.82
Otros Pasivos a Corto Plazo		
<b>Pasivo No Circulante</b>	0.00	0.00
Cuentas por Pagar a Largo Plazo		
Documentos por Pagar a Largo Plazo		
Deuda Pública a Largo Plazo		
Pasivos Diferidos a Largo Plazo		
Fondos y Bienes de Terceros en Garantía y/o en Administración a Largo Plazo		
Provisiones a Largo Plazo		
<b>HACIENDA PÚBLICA/PATRIMONIO</b>	12,739,311.86	362,670.65
<b>Hacienda Pública/Patrimonio Contribuido</b>	0.00	0.00
Aportaciones		
Donaciones de Capital		
Actualización de la Hacienda Pública/Patrimonio		
<b>Hacienda Pública/Patrimonio Generado</b>	12,739,311.86	362,670.65
Resultados del Ejercicio (Ahorro/ Desahorro)	12,739,311.86	
Resultados de Ejercicios Anteriores		
Revalúos		
Reservas		362,670.65
Rectificaciones de Resultados de Ejercicios Anteriores		
<b>Excesos o Insuficiencia en la Actualización de la Hacienda Pública/Patrimonio</b>	0.00	0.00
Restituido por Posición Monetaria		
Resultado por Tenencia de Activos no Monetarios		

Bajo protesta de decir verdad declaramos que los Estados Financieros y sus Notas, son razonablemente correctos y son responsabilidad del emisor

  
LIC. ROBERTO MONTAUDON SOTO  
DIRECTOR DE ADMINISTRACIÓN Y FINANZAS

  
LIC. BLANCA LUZ SALDAÑA LÓPEZ  
COORDINADORA EJECUTIVA

807

Sistema Estatal de Evaluación  
Estado Analítico del Activo  
**INSTITUTO SONORENSE DE LAS MUJERES**  
Del 01 de Enero al 30 de Septiembre de 2017

ETCA-I-07

TRIMESTRE: III /2017

(PESOS)

Concepto	Saldo Inicial 1	Cargos del Periodo 2	Abonos del Periodo 3	Saldo Final 4 (1+2-3)	Variación del Periodo (4-1)
<b>ACTIVO</b>	15,628,266.85	154,982,365.88	149,802,158.24	20,808,474.49	5,180,207.64
<b>Activo Circulante</b>	5,713,869.84	153,742,699.03	148,941,901.62	10,514,667.25	4,800,797.41
Efectivo y Equivalentes	3,405,212.84	29,932,666.74	23,412,476.41	9,925,403.17	6,520,190.33
Derechos a Recibir Efectivo o Equivalentes	2,206,927.31	123,810,032.29	125,427,695.52	589,264.08	-1,617,663.23
Derechos a Recibir Bienes o Servicios				0.00	0.00
Inventarios				0.00	0.00
Almacenes				0.00	0.00
Estimación por Pérdida o Deterioro de Activos Circulantes				0.00	0.00
Otros Activos Circulantes	101,729.69		101,729.69	0.00	-101,729.69
<b>Activo No Circulante</b>	9,914,397.01	1,239,666.85	860,256.62	10,293,807.24	379,410.23
Inversiones Financieras a Largo Plazo				0.00	0.00
Derechos a Recibir Efectivo o Equivalentes a Largo Plazo				0.00	0.00
Bienes Inmuebles, Infraestructura y Construcciones en Proceso				0.00	0.00
Bienes Muebles	10,473,131.92	1,239,666.85		11,712,798.77	1,239,666.85
Activos Intangibles	20,000.00			20,000.00	0.00
Depreciación, Deterioro y Amortización Acumulada de Bienes	-578,734.91		860,256.62	-1,438,991.53	-860,256.62
Activos Diferidos				0.00	0.00
Estimación por Pérdida o Deterioro de Activos no Circulantes				0.00	0.00
Otros Activos no Circulantes				0.00	0.00

Bajo protesta de decir verdad declaramos que los Estados Financieros y sus Notas, son razonablemente correctos y son responsabilidad del emisor

  
 LIC. ROBERTO MONTAÑÓN SOTO  
 DIRECTOR DE ADMINISTRACIÓN Y FINANZAS

  
 LIC. BLANCA LUZ SALDANA LÓPEZ  
 COORDINADORA EJECUTIVA

Sistema Estatal de Evaluación  
 Estado Analítico de la Deuda y Otros Pasivos  
**INSTITUTO SONORENSE DE LAS MUJERES**  
 Del 01 de Enero al 30 de Septiembre de 2017

ETCA-I-08

(PESOS)

TRIMESTRE: III /2017

DENOMINACIÓN DE LAS DEUDAS	MONEDA DE CONTRATACIÓN	INSTITUCIÓN O PAÍS ACREEDOR	SALDO INICIAL DEL PERIODO	SALDO FINAL DEL PERIODO
<b>DEUDA PÚBLICA</b>				
<b>Corto Plazo</b>				
<b>Deuda Interna</b>			0.00	0.00
Instituciones de Crédito			0.00	0.00
Títulos y Valores				
Arrendamientos Financieros				
<b>Deuda Externa</b>			0.00	0.00
Organismos Financieros Internacionales			0.00	
Deuda Bilateral				
Títulos y Valores				
Arrendamientos Financieros				
<b>Subtotal Corto Plazo</b>			0.00	0.00
<b>Largo Plazo</b>				
<b>Deuda Interna</b>			0.00	0.00
Instituciones de Crédito				
Títulos y Valores				
Arrendamientos Financieros				
<b>Deuda Externa</b>			0.00	0.00
Organismos Financieros Internacionales				
Deuda Bilateral				
Títulos y Valores				
Arrendamientos Financieros				
<b>Subtotal Largo Plazo</b>			0.00	0.00
Otros Pasivos			15,093,158.76	7,896,726.17
<b>Total Deuda y Otros Pasivos</b>			<b>15,093,158.76</b>	<b>7,896,726.17</b>

Bajo protesta de decir verdad declaramos que los Estados Financieros y sus Notas, son razonablemente correctos y son responsabilidad del emisor

  
 LIC. ROBERTO MONTAUDON SOTO  
 DIRECTOR DE ADMINISTRACIÓN Y FINANZAS

  
 LIC. BLANCA ZS. LUNA LÓPEZ  
 COORDINADORA EJECUTIVA

*Rob*

Sistema Estatal de Evaluación  
Informe Analítico de la Deuda Pública y Otros Pasivos - LDF  
INSTITUTO SONORENSE DE LAS MUJERES  
Del 01 de Enero al 30 de Septiembre de 2017

TRIMESTRE: III/2017

(RESOS)

Denominación de la Deuda Pública y Otros Pasivos (c)	Saldo al 31 de diciembre de 2015 (d)	Disposiciones del Periodo (e)	Amortizaciones del Periodo (f)	Revaluaciones, Reclasificaciones y Otros Ajustes (g)	Saldo Final del Periodo (h) = d+e-f+g	Pago de Intereses del Periodo (i)	Pago de Comisiones y demás costos asociados durante el Periodo (j)
1. Deuda Pública (1=A+B)							
A. Corto Plazo (A=a1+a2+a3)							
a1) Instituciones de Crédito							
a2) Títulos y Valores							
a3) Arrendamientos Financieros							
B. Largo Plazo (B=b1+B2+B3)							
b1) Instituciones de Crédito							
b2) Títulos y Valores							
b3) Arrendamientos Financieros							
2. Otros Pasivos	15,090,158.76				7,898,726.17		
3. Total de la Deuda Pública y Otros Pasivos (3=1+2)	15,090,158.76				7,898,726.17		
4. Deuda Contingente 1 (Informativo)							
A. Deuda Contingente 1							
B. Deuda Contingente 2							
C. Deuda Contingente XX							
5. Valor de Instrumentos Bono Cupón Cero 2 (Informativo)							
A. Instrumento Bono Cupón Cero 1							
B. Instrumento Bono Cupón Cero 2							
C. Instrumento Bono Cupón Cero XX							

Se refiere a cualquier Financiamiento sin tuerte o garantía de pago definida, que sea asumida de manera solidaria o subsidiaria por las Entidades Federativas con sus Municipios, organismos descentralizados y empresas de participación estatal mayoritaria y fiduciosos, locales o municipales, y por los Municipios con sus respectivos organismos descentralizados y empresas de participación municipal mayoritaria.  
Se refiere al valor del Bono Cupón Cero que respalda el pago de los créditos asociados al mismo (Activo).

Moneda Contingente (j)	Plazo Pasado (k)	Tasa de Interés (l)	Comisiones y Costos Relacionados (o)	Tasa Efectiva (p)
6. Obligaciones a Corto Plazo (Informativo)				
A. Crédito 1				
B. Crédito 2				
C. Crédito XX				

LIC. BLANCA LUZ S. LÓPEZ  
COORDINADORA EJECUTIVA

LIC. ROBERTO MONTAUDÓN SOTO  
DIRECTOR DE ADMINISTRACIÓN Y FINANZAS

RS

109

Sistema Estatal de Evaluación  
Informe Analítico de Obligaciones Diferentes de Financiamientos – LDF


INSTITUTO SONORENSE DE LAS MUJERES  
Del 01 de Enero al 30 de Septiembre de 2017

TRIMESTRE: III /2017

(PESOS)

Denominación de las Obligaciones Diferentes de Financiamiento (c)	Fecha del Contrato (d)	Fecha de inicio de operación del proyecto (e)	Fecha de vencimiento (f)	Monto de la inversión pactado (g)	Plazo pactado (h)	Monto promedio mensual del pago de la contraprestación (i)	Monto promedio mensual del pago de la contraprestación correspondiente al pago de inversión (j)	Monto pagado de la inversión a XX de XXXXXX de 2017 (k)	Monto pagado de la inversión actualizado al XX de XXXXXX de 2017 (l)	Saldo pendiente por pagar de la inversión al XX de XXXXXX de 2017 (m = g - l)
A. Asociaciones Público Privadas (APP's) (A=a+b+c+d) a) APP 1 b) APP 2 c) APP 3 d) APP XX										
B. Otros Instrumentos (B=a+b+c+d)										
a) Otro Instrumento 1 b) Otro Instrumento 2 c) Otro Instrumento 3 d) Otro Instrumento XX										
C. Total de Obligaciones Diferentes de Financiamiento (C=A+B)										

NADA QUE MANIFESTAR EN EL PRESENTE FORMATO

  
LIC. ROBERTO MONTAUDON SOTO  
DIRECTOR DE ADMINISTRACION Y FINANZAS

  
LIC. BLANCA LUZ SALDAÑA LOPEZ  
COORDINADORA EJECUTIVA

808

Sistema Estatal de Evaluación  
Informe sobre Pasivos Contingentes  
INSTITUTO SONORENSE DE LAS MUJERES  
Al 30 de Septiembre de 2017  
(PESOS)

ETCA-I-11

TRIMESTRE: III / 2017


A Corto Plazo

A Mediano Plazo

**INFORME SOBRE PASIVOS CONTINGENTES:**  
La entidad tiene en proceso 6 juicios laborales pendientes de resolver, los cuales en cuentas de orden se controla el importe estimado. Asimismo a la fecha tenemos un pasivo contingente pendiente con ISSSTESON por cuotas y aportaciones correspondientes a las nóminas 11 a la no. 18 junio a septiembre de 2017

A Largo Plazo

Bajo protesta de decir verdad declaramos que los Estados Financieros y sus Notas, son razonablemente correctos y son responsabilidad del emisor

  
LIC. ROBERTO MONTAUDON SOTO  
DIRECTOR DE ADMINISTRACIÓN Y FINANZAS

  
LIC. BLANCA LIZ SALDAÑA LÓPEZ  
COORDINADORA EJECUTIVA

ROS

**NOTAS A LOS ESTADOS FINANCIEROS CIERRE DE SEPTIEMBRE  
DE 2017**

CIFRAS COMPARADAS CIERRE DEL EJERCICIO 2016

**NOTAS DE DESGLOSE**

**EFFECTIVO Y EQUIVALENTES**

Concepto	SEP 17	DIC 16
EFFECTIVO Y EQUIVALENTES	9,925,403.	3,405,213
TOTAL	9,925,403.	3,405,213.

El rubro contable de Bancos se integra con saldos de las siguientes cuentas bancarias:

EFFECTIVO Y EQUIVALENTES	SALDO S/REGISTROS CONTABLES SEP 17	TIPO DE RECURSO
FONDO FIJO DE CAJA	10,000.	ESTATAL
BANAMEX 4035-32411 (GASTOS DE OPERACIÓN)	234,104.	ESTATAL
BANAMEX-4035-32411 Cuenta productiva incluida en la cuenta de Manejo de operación estatal.	537	ESTATAL
SANTANDER UES 6550619 8871	33,235.	ESTATAL
SANTANDER -IMPUESTOS 6550619 8794	0	ESTATAL
SANTANDER - ESTATAL 6550619 8885 (GASTO DE OPERACIÓN)	468,581	ESTATAL
CDM 2017 CTA 7010 7273806	1,421,502	FEDERAL
TRANSVERSALIDAD 2017 CTA 7010 6949784	3,654,896	FEDERAL
SANTANDER 18000054042 PAIMEF 2017	4,102,548	FEDERAL
	9,925,403	

NOTAS A ESTADOS FINANCIEROS SEPTIEMBRE DE 2017

INSTITUTO SONORENSE DE LAS MUJERES

INSTITUTO SONORENSE DE LAS MUJERES

NOTAS A LOS ESTADOS FINANCIEROS

ETCA I 12

**DEUDORES DIVERSOS**

El rubro de cuentas por cobrar se integra de la siguiente forma:

DEUDOR	TOTAL	DÍAS			
		>90	≥90<180	>180<365	>365
GOBIERNO DEL ESTADO 2015 Y ANTES	376,905	0	0	0	376,905
GOBIERNO DEL ESTADO 2016	3,630	0		3,630	
<b>CUENTAS POR COBRAR</b>	<b>380,535</b>	<b>0</b>	<b>0</b>	<b>3,630</b>	<b>376,905</b>
MANUEL EDGARDO ACOSTA	2,924	0			2,924
FABIAN GRIJALVA	2,600	0			2,600
MARCO ANTONIO RUIZ H.	16		16		
ESTHER SALAS REATIGA	25,299		25,299		
ROSÁ ALICIA ORTEGA RAMIREZ	2,000	2,000			
IRMA TERESITA ORTEGA	825	825			
BRICIA ZULEMA LEON ATRIP	392	392			
LINA MARIA SALAZAR N.	94	94			
JOSE ENRIQUE LOPEZ BUITIMEA	2,000	2,000			
NORMA GABRIELA MEXIA BONEO	400	400			
YANELI LULU RODRIGUEZ	3,883	3,883			
LETICIA ELDA VILLEGAS SALGADO	14,218	14,218			
MARIA CRISTINA CARBAJAL PACK	2,003	2,003			
GLADYS MARTINA OCHOA PORTILLO	4,000	4,000			
GUADALUPE ESTHER COTA	4,803	4,803			
GLORIA ESCAREÑO	8,249	8,249			
JAIME LEONEL CRUZ MENDIVIL	3	3			
Subtotal -GASTOS POR COMPROBAR	73,709	42,870	25,315	0	5,524
DEPOSITOS EN GARANTIA	135,020			0	135,020
<b>TOTAL</b>	<b>589,264</b>	<b>42,870</b>	<b>25,315</b>	<b>3,630</b>	<b>517,449</b>

Gobierno del Estado 2015 corresponde a aportaciones pendientes de recibir de parte del Gobierno del Estado de Nóminas (Retenciones de ISR, de cuotas sindicales Etc.), Nomina No. 24/2013 y retenciones y cuotas de ISSSTESON pendientes de pago de 2015.

NOTAS A ESTADOS FINANCIEROS SEPTIEMBRE DE 2017

INSTITUTO SONORENSE DE LAS MUJERES



INSTITUTO SONORENSE DE LAS MUJERES

NOTAS A LOS ESTADOS FINANCIEROS

ETCA I 12

**BIENES DISPONIBLES PARA SU TRANSFORMACIÓN O CONSUMO (INVENTARIOS)**

Nada que manifestar en este apartado.

**INVERSIONES FINANCIERAS**

Nada que manifestar en este apartado.

**BIENES MUEBLES, INMUEBLES E INTANGIBLES.**

Actualmente el Instituto cuenta con los siguientes bienes muebles:

Integración	sep-17	dic-16
MOBILIARIO Y EQUIPO DE ADMÓN.	1,260,403	1,115,970
EQUIPO DE ADMINISTRACIÓN	512,801	608,047
BIENES ARTÍSTICOS Y CULTURALES	23,000	23,000
EQUIPOS Y APARATOS AUDIOVISUALES	83,409	
EQUIPO DE COMUNICACIÓN Y TELECOMUNICACION	163,351	246,761
SISTEMAS DE AIRE ACONDICIONADO Y CALEFACCION	39,144	
EQUIPO DE COMPUTO	2,761,038	2,649,703
EQUIPO DE TRANSPORTE	6,869,652	5,829,652
ACTIVOS INTANGIBLES	20,000	20,000
<b>SUBTOTAL</b>	<b>11,732,798</b>	<b>10,493,133</b>
DEPRECIACION	-1,438,992	-578,735
<b>TOTAL</b>	<b>10,293,806</b>	<b>9,914,398</b>

**ESTIMACIONES Y DETERIOROS.**

*El Instituto no aplica ningún tipo de estimación*

Depósitos en Garantía por arrendamientos de edificio, correspondiente a 12 arrendamientos, por un total de \$135,020

NOTAS A ESTADOS FINANCIEROS SEPTIEMBRE DE 2017

INSTITUTO SONORENSE DE LAS MUJERES

INSTITUTO SONORENSE DE LAS MUJERES

NOTAS A LOS ESTADOS FINANCIEROS

ETCA I 12

	Sep-17	dic-16
DEPOSITOS EN GARANTIA ARRENDAMIENTO DE EDIFICIO	135,020	101,730
ANGELICA MARIA AMAVIZCA VALLE	6,325	6,325
CZARINA HERMINIA YBERRI GONZALEZ	10,000	10,000
MARIA GLORIA NUÑEZ YAÑEZ (OFNA NOGALES SON)	5,000	5,000
YOLANDA PATRICIA JIMENEZ GOMEZ	9,434	9,434
ALMA DELIA FRAGOZO CORDOVA (OFNA MOCTEZUMA)	2,223	2,223
MARIA DEL ROSARIO ENCINAS MELENDRES (CABORCA)	6,000	6,000
GRACIELA ESTHER MAGAÑA (BODEGA)	7,500	7,500
SERVIPLAZA GABRIELA (SAN LUIS RIO COLORADO)	9,280	9,280
INGENIERA DIBUJO Y GEOLOGIA S.A. DE C.V. (OFNA ALDAMA -HERMOSILLO SONORA)	23,206	33,019
CARMEN SOFIA GUTIERREZ GAYTAN (OFNA NAVOJOA)	8,889	8,889
JOSE GREGORIO FARIAS (OFNA GUAYMAS)	4,060	4,060
CORPORATIVO DE SERVICIOS ADMINISTRATIVOS PROFESIONALES S.C.	43,103	

**PASIVOS**

**CUENTAS POR PAGAR A CORTO PLAZO POR UN TOTAL DE \$ 7,896,726.** integrada por proveedores, acreedores e impuestos por pagar a Septiembre de 2017.

Integración	sep-17	dic-16
PROVEEDORES POR PAGAR A CORTO PLAZO	7,169,416	11,047,259
RETENCIONES Y CONTRIBUCIONES POR PAGAR	555,857	2,341,136
OTROS PASIVOS A CORTO PLAZO	171,452	1,704,764
<b>TOTAL</b>	<b>7,896,726</b>	<b>15,093,159</b>

NOTAS A ESTADOS FINANCIEROS SEPTIEMBRE DE 2017

INSTITUTO SONORENSE DE LAS MUJERES

INSTITUTO SONORENSE DE LAS MUJERES

NOTAS A LOS ESTADOS FINANCIEROS

ETCA I 12

POSICIÓN AL 30 DE SEPTIEMBRE DE 2017	DÍAS TRANSCURRIDOS				TOTAL
	MENOS DE 90	MÁS DE 90	MÁS DE 180	MÁS DE 365	
Proveedores a Corto Plazo	4,545,221		1,346,238	1,277,958	7,169,417
Retenciones y Contribuciones por pagar	198,882			356,975	555,857
Otros pasivos Circulantes	196		108,163	63,093	171,452
<b>TOTAL</b>	<b>4,744,299</b>	<b>0</b>	<b>1,454,401</b>	<b>1,698,026</b>	<b>7,896,726</b>

La Entidad tiene un pasivo contingente al cierre de Septiembre de 2017 con ISSSTESON, correspondiente a cuotas y aportaciones de las nóminas 11 a la no. 18 del presente ejercicio por un monto de \$2,661,690.04 (pendiente que ISSSTESON nos entregue los recibos de pago correspondientes a esas nóminas).

**FONDO DE BIENES DE TERCEROS EN ADMINISTRACIÓN Y/O EN GARANTÍA A CORTO Y LARGO PLAZO.**

*Depósitos en garantía de 12 arrendamientos.*

**2. ESTADO DE ACTIVIDADES**

**INGRESOS DE GESTIÓN**

CONCEPTO DE INGRESOS	IMPORTE
RECURSO RECIBIDO ESTATAL	60,455,739
RECURSOS PROPIOS	551,135
RECURSO FEDERAL	14,074,602
OTROS INGRESOS	12,158
<b>TOTAL DE INGRESOS MANIFESTADOS EN EL ESTADO DE ACTIVIDADES</b>	<b>75,093,634</b>

NOTAS A ESTADOS FINANCIEROS SEPTIEMBRE DE 2017

INSTITUTO SONORENSE DE LAS MUJERES

INSTITUTO SONORENSE DE LAS MUJERES

NOTAS A LOS ESTADOS FINANCIEROS

ETCA I 12

**PATRIMONIO**

Integración Patrimonio	2017	2016
PATRIMONIO CONTRIBUIDO	5,116,510	5,116,510
RESULTADO DE EJERCICIOS ANTERIORES	-4,581,403	233,820
RECTIFICACION DE RESULT. DE EJERCICIOS ANTERIORES	-362,671	4,340
RESULTADO DEL EJERCICIO	12,739,312	-4,819,562
<b>TOTAL</b>	<b>12,911,748</b>	<b>535,108</b>

Resultado del Ejercicio al cierre de Septiembre de 2017 (por tipo de recursos Federal y Estatal)

**SUBSIDIO ESTATAL Y PROYECTOS FEDERALES ESTADO DE ACTIVIDADES POR PROYECTO (cierre de Septiembre de 2017)**

ESTADO DE RESULTADO POR PROYECTO	INGRESOS DEVENGADOS	PRESUPUESTO DE EGRESO DEVENGADO	UTILIDAD O PERDIDA
Depreciación de bienes Muebles		860,257	-860,257
SUBSIDIO ESTATAL	60,455,739	56,352,197	4,103,542
RECURSOS PROPIOS	551,135	443,141	107,994
RECURSO FEDERAL - CDM 2016	0	378,000	-378,000
RECURSO FEDERAL - CDM 2017	2,700,000	1,359,075	1,340,925
RECURSO FEDERAL TRANSVERSALIDAD	4,123,889	477,949	3,645,940
RECURSO FEDERAL PAIMEF 2017	7,250,713	2,483,703	4,767,010
OTROS INGRESOS	12,158	0	12,158
<b>TOTAL</b>	<b>75,093,634</b>	<b>62,354,322</b>	<b>12,739,312</b>

**3 ESTADO DE FLUJOS DE EFECTIVO**

NOTAS A ESTADOS FINANCIEROS SEPTIEMBRE DE 2017

INSTITUTO SONORENSE DE LAS MUJERES

INSTITUTO SONORENSE DE LAS MUJERES

NOTAS A LOS ESTADOS FINANCIEROS

ETCA I 12

	Septiembre 2017	Dic. 2016
Efectivo en Bancos- Tesorería	9,924,866	3,404,676
Efectivo en Bancos – Dependencias		
Inversiones Temporales (hasta 3 meses) cuenta productiva incluida en cuenta de cheques recurso estatal.	537	537
Fondos con Afectación Específica		
Depósitos de fondos de terceros y otros		
<b>Total de Efectivo y Equivalentes</b>	<b>9,925,403</b>	<b>3,405,213</b>

Conciliación de los Flujos de Efectivo Netos de las Actividades de Operación y la cuenta de Ahorro/Desahorro antes de Rubros Extraordinarios.

CONCILIACION FLUJO DE EFECTIVO	sep-17	dic-16
Ahorro/Desahorro antes de rubros Extraordinarios	12,739,312	-4,819,561
Movimientos de partidas (o rubros) que no afectan al efectivo	-362,670	4,340
Aumentos y disminuciones de activos	-1,239,667	-4,327,075
Aumentos y disminuciones de pasivos	-7,196,434	8,346,520
Depreciación	860,257	335,690
Amortización		
Incrementos en las provisiones		
Incremento en Inversiones producido por Revaluación		
Ganancia/pérdidas en venta de propiedad, planta y equipo		
Disminución en Cuentas por cobrar	1,719,392	541,762
Partidas extraordinarias	0	
<b>TOTAL NETO = INCREMENTO EN EFECTIVO Y EQUIVALENTES</b>	<b>6,520,190</b>	<b>81,676</b>

NOTAS A ESTADOS FINANCIEROS SEPTIEMBRE DE 2017

INSTITUTO SONORENSE DE LAS MUJERES

Página 7

INSTITUTO SONORENSE DE LAS MUJERES

NOTAS A LOS ESTADOS FINANCIEROS

ETCA I 12

4. ESTADO DE VARIACION EN LA HACIENDA PÚBLICA

Patrimonio Contribuido sin movimiento en el ejercicio.

Patrimonio Generado.

Integración :

Integración Patrimonio	2017	2016
PATRIMONIO CONTRIBUIDO	5,116,510	5,116,510
RESULTADO DE EJERCICIOS ANTERIORES	-4,581,403	233,820
RECTIFICACION DE RESULT. DE EJERCICIOS ANTERIORES	-362,671	4,340
RESULTADO DEL EJERCICIO	12,739,312	-4,819,562
TOTAL	12,911,748	535,108

Resultado del Ejercicio al cierre de Septiembre de 2017 (por tipo de recurso Federal y Estatal)

ESTADO DE RESULTADO POR PROYECTO	INGRESOS DEVENGADOS	PRESUPUESTO DE EGRESO DEVENGADO	UTILIDAD PERDIDA
DEPRECIACION DE BIENES MUEBLES		860,257	-860,257
SUBSIDIO ESTATAL	60,455,739	56,352,197	4,103,542
RECURSOS PROPIOS	551,135	443,141	107,994
RECURSO FEDERAL - CDM 2016	0	378,000	-378,000
RECURSO FEDERAL - CDM 2017	2,700,000	1,359,075	1,340,925
RECURSO FEDERAL TRANSVERSALIDAD	4,123,889	477,949	3,645,940
RECURSO FEDERAL PAIMEF 2017	7,250,713	2,483,703	4,767,010
OTROS INGRESOS	12,158	0	12,158
TOTAL	75,093,634	62,354,322	12,739,312

NOTAS A ESTADOS FINANCIEROS SEPTIEMBRE DE 2017

INSTITUTO SONORENSE DE LAS MUJERES

**NOTAS DE MEMORIA**

Contables:

Valores: en custodia cheques cruzados por \$ 719,852

Emisión de obligaciones: Nada que informar en éste apartado.

Avales y garantías: 12 depósitos en garantía de Arrendamiento de oficinas

Juicios: 6 demandas laborales.

**CUENTAS DE ORDEN PRESUPUESTARIAS**

Cuentas de Orden Presupuestales	Sep-17	dic-16
Ingresos Presupuestados	32,648,360	16,326,941
Ingresos por Ejecutar	9,287,558	
Ingresos Modificada	84,369,375	65,457,194
Ingresos Devengados	75,081,477	57,551,112
Ingresos Recaudados	75,081,477	57,551,112
Ppto de Egresos Aprobados	32,648,360	16,326,941
Ppto. De Egresos por Ejercer	17,702,584	
Ppto. De Egresos Modificado	80,436,317	74,005,745
Egresos Devengados	62,733,733	65,755,031
Egresos Pagados	58,321,722	55,909,324
<b>Cuentas de Orden Contables</b>		
<b>Demandas en Proceso</b>	<b>2,499,644</b>	
Valores en Custodia (cheques cruzados)	719,852	

## **NOTAS DE GESTION ADMINISTRATIVA**

### **1. Introducción:**

Los Estados Financieros de los entes públicos, tienen como objetivo proveer de la información financiera a los principales usuarios de la misma, al Congreso y a los ciudadanos.

El objetivo del presente documento es la revelación del contexto y de los aspectos económicos-financieros más relevantes que influyeron en las decisiones del período, y que deberán ser considerados en la elaboración de los estados financieros para la mayor comprensión de los mismos y sus particularidades.

De esta manera, se informa y explica la respuesta del gobierno a las condiciones relacionadas con la información financiera; además, se exponen las políticas que podrían afectar la toma de decisiones en períodos posteriores.

### **2. Panorama Económico y Financiero:**

En el ejercicio 2016 los problemas económicos existentes a nivel estatal, el presupuesto original autorizado no se ministro de acuerdo a los calendarios autorizados lo que ha repercutido en las disminuciones en el ejercicio de algunas partidas y el suministro de liquidez en otras, así como al aumento en pasivos.

### **3. Autorización e Historia**

El 12 de octubre de 1998 el Ejecutivo del Estado expide y al día siguiente aparece publicado en el Boletín Oficial del Gobierno del Estado, el Decreto que crea el Instituto Sonorense de la Mujer, como un organismo público descentralizado de la Administración Pública Estatal, con personalidad jurídica y patrimonio propios.

El 18 de octubre del siguiente año su Reglamento Interior, mismo que aparece publicado en el Boletín Oficial número 45 del Gobierno del Estado, de fecha 4 de junio del año 2001.

Así tenemos que para dar ampliación al marco atributivo del Instituto Sonorense de la Mujer, el 18 de diciembre del 2003, en el Número 23 sección I del tomo CLXXII del Boletín Oficial del Estado de Sonora, se publica el acuerdo que reforma y adiciona diversas disposiciones del Reglamento Interior, a fin de incorporar a su estructura la Dirección de Enlace Institucional.

El día 4 de mayo de 2017 se publica en el boletín oficial la Lay No. 181 en la cual se crea el **INSTITUTO SONORENSE DE LAS MUJERES**, como un organismo público descentralizado de la Administración Pública Estatal, sectorizado a la Secretaría de Gobierno, con personalidad Jurídica, patrimonio propio, autonomía técnica y de gestión para el cumplimiento de su objeto.

Los Recursos Humanos Materiales y Financieros del **INSTITUTO SONORENSE DE LA MUJER** pasarán a formar parte del nuevo organismo público descentralizado que se crea por virtud de esta Ley, denominado **INSTITUTO SONORENSE DE LAS MUJERES**.

### **4. Organización y Objeto Social**

---

NOTAS A ESTADOS FINANCIEROS SEPTIEMBRE DE 2017

INSTITUTO SONORENSE DE LAS MUJERES





# INSTITUTO SONORENSE DE LAS MUJERES

## NOTAS A LOS ESTADOS FINANCIEROS

ETCA I 12

El Instituto Sonorense de las Mujeres tiene por objeto establecer las políticas y acciones que propicien faciliten la plena incorporación de las mujeres en la vida económica, política, cultural y social, alentando su participación en todos los niveles y ámbitos de decisión competentes, y promoviendo ante las dependencias y entidades de las administraciones públicas estatal y municipales los mecanismos necesarios para la transversalización en las políticas públicas con perspectiva de género y derechos humanos de las mujeres, a partir de la ejecución de programas y acciones coordinadas o conjuntas.

### Ejercicio Fiscal 2017

Régimen Jurídico: la Entidad tributa en el régimen de personas morales sin fines de lucro.

#### Consideraciones fiscales:

La entidad no es contribuyente del Impuesto sobre la Renta (ISR) ni del impuesto Empresarial a Tasa Única (IETU), teniendo solo la obligación de retener y enterar el impuesto, y exigir la documentación que reúna los requisitos fiscales.

#### Estructura Básica:

El Instituto Sonorense de las Mujeres contará con los siguientes órganos de gobierno y administración:

I.- La Junta de Gobierno.

II.- La Coordinadora Ejecutiva.

a).- El Consejo Consultivo.

La Junta de Gobierno será la máxima autoridad del Instituto Sonorense de las Mujeres y se integrará por:

I La o el titular del Poder ejecutivo del Estado, que tendrá el cargo de Presidente(a) quien la presidirá;

II Veintinueve Vocales que tendrán derecho a voz y voto y que serán:

a) Las y los titulares de las siguientes dependencias y entidades de la Administración Pública Estatal:

1.- Secretaría de Gobierno

2.- Secretaría de Hacienda

3.- Secretaría de Educación y Cultura

4.- Secretaría de Salud Pública

5.- Secretaría de Infraestructura y Desarrollo Urbano

6.- Secretaría de Economía

7.- Secretaría de Agricultura Ganadería Recursos Hidráulicos Pesca y Acuacultura

8.-Secretaría de Desarrollo Social

9.-Secretaría del Trabajo

---

NOTAS A ESTADOS FINANCIEROS SEPTIEMBRE DE 2017

INSTITUTO SONORENSE DE LAS MUJERES



# INSTITUTO SONORENSE DE LAS MUJERES

## NOTAS A LOS ESTADOS FINANCIEROS

ETCA I 12

- 10.- Secretaría de Seguridad Pública.
- 11.- Fiscalía General de Justicia.
- 12.- Sistema para el Desarrollo Integral de la Familia del Estado de Sonora
- 13.- Instituto Sonorense de la Juventud
- 14.- Comisión Estatal para el Desarrollo de los Pueblos y Comunidades Indígenas
- 15.- Coordinación Ejecutiva del Instituto Sonorense de las Mujeres

b) Siete integrantes del Consejo Consultivo y siete del Consejo Social.

III.- Unidades Administrativas:

- a).- Dirección de Programas Sociales.
- b).- Dirección de Derechos.
- c).- Coordinación de Atención Ciudadana.
- d).- Dirección de Administración y Finanzas.
- e).- Coordinación de Difusión e Imagen.
- f).- Coordinación de Evaluación y Seguimiento Técnico

### 5. Bases de Preparación de los Estados Financieros:

La información financiera se elabora apegándose a la Ley General de Contabilidad Gubernamental (LGCC), así como a lo establecido en las Normas Contables y lineamientos emitidos por el órgano de coordinación para la Armonización de la Contabilidad Gubernamental en este caso el Consejo Nacional de Armonización Contable (CONAC). Así como utilizando las demás disposiciones legales aplicables.

La normatividad aplicada para el reconocimiento, valuación y revelación para el registro de los bienes muebles e inmuebles son a costo de adquisición, los bienes inmuebles se actualizan a valor catastral, y las donaciones de bienes se registran a valor de histórico o de avalúo.

Así mismo en la preparación de la información financiera se observó la aplicación de los Postulados Básicos de Contabilidad Gubernamental. La entidad actualmente emite sus registros contables a través del sistema SAACNET, llevando el control de los momentos contables.

### Postulados básicos de Contabilidad Gubernamental

- 1) Sustancia Económica
- 2) Entes Públicos

---

NOTAS A ESTADOS FINANCIEROS SEPTIEMBRE DE 2017

INSTITUTO SONORENSE DE LAS MUJERES

Página 12



- 3) Existencia Permanente
- 4) Revelación Suficiente
- 5) Importancia Relativa
- 6) Registro e integración presupuestaria
- 7) Consolidación de la Información Financiera
- 8) Devengo Contable
- 9) Valuación
- 10) Dualidad Económica

**6. Políticas de Contabilidad Significativa**

**a) Actualización**

El reconocimiento, valuación y revelación para el registro de los bienes muebles e inmuebles son a costo de adquisición, los bienes inmuebles se actualizan a valor catastral, y las donaciones de bienes se registran a valor de histórico o de avalúo.

Los ingresos se devengan en el momento en que se recaudan.

Actualmente en México se vive un entorno económico inflacionario poco importante por lo que se considera controlada.

**b) Informar sobre la realización de operaciones en el extranjero y de sus efectos en la información financiera gubernamental.**

La Entidad no realiza operaciones en el extranjero.

**c) Método de valuación de la inversión en acciones de Compañías subsidiarias no consolidadas y asociadas. No aplica.**

**d) Sistema y método de valuación de inventarios y costo de lo vendido.**

No aplica

**e) Beneficios a empleados: revelar el cálculo de la reserva actuarial, valor presente de los ingresos esperados comparado con el valor presente de la estimación de gastos tanto de los beneficiarios actuales como futuros.**

---

NOTAS A ESTADOS FINANCIEROS SEPTIEMBRE DE 2017

INSTITUTO SONORENSE DE LAS MUJERES



# INSTITUTO SONORENSE DE LAS MUJERES

## NOTAS A LOS ESTADOS FINANCIEROS

ETCA I 12

En virtud de que el Instituto de Seguridad y Servicios Sociales para los Trabajadores del Estado de Sonora (ISSSTESON) provisiona las pensiones correspondientes, se considera que no existe contingencia laboral que deba ser provisionada por concepto de pensiones al retiro de los trabajadores.

f) **Provisiones: objetivo de su creación, monto y plazo.**

No se cuenta con provisiones creadas.

g) **Reservas: objetivo de su creación, monto y plazo.**

No se cuenta con reservas creadas

h) **Cambios en políticas contables y corrección de errores junto con la revelación de los efectos que se tendrá en la información financiera del Estado, ya sea retrospectivos o prospectivos.**

La adecuación de las estructuras contables y presupuestales en el marco de la armonización implicaron cambios en las políticas contables, una de ellas es hacer un solo registro cuando se realizan adquisiciones de activos y registrar en la cuenta de depreciación el deterioro de los bienes por el transcurso del tiempo

i) **Reclasificaciones: no aplica**

j) **Depuración y cancelación de saldos. En el mes de marzo de 2017 se depuro saldo deudor cuenta de Sria de Hacienda por concepto isr por aplicación de plan de Remuneración en nómina, provenía del ejercicio 2005**

### 7. Posición en Moneda Extranjera y Protección por Riesgo Cambiario

No aplica.

### 7. Reporte Analítico del Activo

Descripción	Porcentaje de depreciación
Mobiliario y Equipo de Oficina	10%
Equipo de Transporte	20%
Equipo de Computo	33.3%

### 9. Fideicomisos, Mandatos y Análogos

No aplica

### 10. Reporte de la Recaudación

No aplica

### 11. Información sobre la Deuda y el Reporte Analítico de la Deuda

No aplica

---

NOTAS A ESTADOS FINANCIEROS SEPTIEMBRE DE 2017

INSTITUTO SONORENSE DE LAS MUJERES



INSTITUTO SONORENSE DE LAS MUJERES

NOTAS A LOS ESTADOS FINANCIEROS

ETCA I 12

12. Calificaciones otorgadas

No aplica

13. Proceso de Mejora

Nada que Manifestar

14. Información por Segmentos

No aplica

15. Eventos Posteriores al Cierre

Nada que manifestar.


16. Partes Relacionadas


No existen partes relacionadas que pudieran ejercer influencia significativa sobre la toma de decisiones financieras y operativas del ISM.

**17. Responsabilidad Sobre la Presentación Razonable de los Estados Financieros**

Los estados financieros están rubricados en cada página de los mismos e incluyen al final (Estado de Situación Financiera y Estado de Actividades) la siguiente leyenda: "Bajo protesta de decir verdad declaramos que los estados financieros y sus notas, son razonablemente correctos y son responsabilidad del emisor

  
C.P. ANA LUISA ROMO SANCHEZ  
COORDINADORA DE CONTABILIDAD

  
C.P. BEATRIZ ARMIDA JUAREZ MUNGUIA  
SUBDIRECTORA DE CONTABILIDAD Y  
PRESUPUESTO

  
LIC. ROBERTO MONTAUDON-SOTO  
DIRECTOR DE ADMINISTRACIÓN Y  
FINANZAS

---

NOTAS A ESTADOS FINANCIEROS SEPTIEMBRE DE 2017

INSTITUTO SONORENSE DE LAS MUJERES

PS

ROS

Sistema Estatal de Evaluación  
 Estado Analítico de Ingresos  
**INSTITUTO SONORENSE DE LAS MUJERES**  
 Del 01 de Enero al 30 de Septiembre de 2017

TRIMESTRE: III /2017

(PESOS)

Rubros de los Ingresos	Ingresos Estimado Original Anual (1)	Ampliaciones y Reducciones (+ 6 -) (2)	Ingresos Modificado Anual (3= 1 +2)	Ingresos Devengado Acumulado (4)	Ingresos Recaudado Acumulado (5)	Diferencia (6= 5 - 1)
Impuestos						
Cuotas y Aportaciones de Seguridad Social	0	0	0	0	0	0
Contribuciones de Mejoras						
Derechos						
Productos						
Corriente						
Capital						
Aprovechamientos						
Corriente						
Capital						
Ingresos por Ventas de Bienes y Servicios		551,135	551,135	551,135	551,135	551,135
Participaciones y Aportaciones			0			0
Transferencias, Asignaciones, Subsidios y Otras Ayudas <b>FEDERALES</b>	0	14,074,602	14,074,602	14,074,602	14,074,602	14,074,602
Transferencias, Asignaciones, Subsidios y Otras Ayudas <b>ESTATALES</b>	32,648,360	37,094,938	69,743,298	60,455,739	60,455,739	27,807,379
Ingresos Derivados de Financiamientos			0			0
<b>Total</b>	<b>32,648,360</b>	<b>51,720,575</b>	<b>84,369,035</b>	<b>75,081,477</b>	<b>75,081,477</b>	<b>42,433,117</b>
				Ingresos Excedentes 1		42433116.64

Bj

Handwritten signature and initials in black ink, including a large stylized 'B' and other marks.

Sistema Estatal de Evaluación  
Estado Analítico de Ingresos  
INSTITUTO SONorense DE LAS MUJERES  
Del 01 de Enero al 30 de Septiembre de 2017  
(PESOS)

TRIMESTRE: III / 2017

Estado Analítico de Ingresos	Ingresos Estimado Original Anual (1)	Ampliaciones y Reducciones (+ -) (2)	Ingresos Modificado Anual (3= 1 + 2)	Ingresos Devengado Acumulado (4)	Ingresos Recaudado Acumulado (5)	Diferencia (6= 5 - 1)
Por Fuente de Financiamiento	0	0	0	0	0	0
Ingresos del Gobierno	0	0	0	0	0	0
Impuestos	0	0	0	0	0	0
Contribuciones de Mejoras	0	0	0	0	0	0
Derechos	0	0	0	0	0	0
Productos	0	0	0	0	0	0
Corriente	0	0	0	0	0	0
Capital	0	0	0	0	0	0
Aprovechamientos	0	0	0	0	0	0
Corriente	0	0	0	0	0	0
Capital	0	0	0	0	0	0
Participaciones y Aportaciones	0	0	0	0	0	0
Transferencias, Asignaciones, Subsidios y Otras Ayudas	0	0	0	0	0	0
Ingresos de Organismos y Empresas	32,648,360	51,720,675	84,369,035	75,081,477	75,081,477	42,433,117
Cuotas y aportaciones de Seguridad Social	0	0	0	0	0	0
Ingresos por ventas de Bienes y Servicios	0	551,135	551,135	551,135	551,135	551,135
Transferencias, Asignaciones, Subsidios y Otras Ayudas, FEDERALES	0	14,074,602	14,074,602	14,074,602	14,074,602	14,074,602
Transferencias, Asignaciones, Subsidios y Otras Ayudas, ESTATALES	32,648,360	37,094,988	69,743,298	60,455,739	60,455,739	27,807,379
Ingresos derivados de Financiamiento	0	0	0	0	0	0
Ingresos Derivados de Financiamientos	0	0	0	0	0	0
<b>Total</b>	<b>32,648,360</b>	<b>51,720,675</b>	<b>84,369,035</b>	<b>75,081,477</b>	<b>75,081,477</b>	<b>42,433,117</b>
					Ingresos Excedentes 1	42,433,116.64

LIC. BLANCA LUZ SALDAÑA LÓPEZ  
COORDINADOR EJECUTIVA

LIC. ROBERTO MONTAUDIN SOTO  
DIRECTOR DE ADMINISTRACIÓN Y FINANZAS

br

Sistema Estatal de Evaluación  
 Estado Analítico de Ingresos Detallado – LDF  
 INSTITUTO SONORENSE DE LAS MUJERES  
 Del 01 de Enero al 30 de Septiembre de 2017  
 (PESOS)

TRIMESTRE: III /2017

Concepto (c)	Ingreso				Diferencia (e)
	Estimado (d)	Ampliaciones/ (Reducciones)	Modificado	Devengado	
Ingresos de Libre Disposición					
A. Impuestos					
B. Cuotas y Aportaciones de Seguridad Social					
C. Contribuciones de Mejoras					
D. Derechos					
E. Productos					
F. Aprovechamientos		551,135.00	551,135.00	551,135.00	551,135.00
G. Ingresos por Ventas de Bienes y Servicios					
H. Participaciones					
(H=h1+h2+h3+h4+h5+h6+h7+h8+h9+h10+h11)					
h1) Fondo General de Participaciones					
h2) Fondo de Fomento Municipal					
h3) Fondo de Fiscalización y Recaudación					
h4) Fondo de Compensación					
h5) Fondo de Extracción de Hidrocarburos					
h6) Impuesto Especial Sobre Producción y Servicios					
h7) 0.136% de la Recaudación Federal Participable					
h8) 3.17% Sobre Extracción de Petróleo					
h9) Gasolinas y Diésel					
h10) Fondo del Impuesto Sobre la Renta					
h11) Fondo de Estabilización de los Ingresos de las Entidades Federativas					
I. Incentivos Derivados de la Colaboración Fiscal (I=i1+i2+i3+i4+i5)					
i1) Tenencia o Uso de Vehículos					
i2) Fondo de Compensación ISAN					
i3) Impuesto Sobre Automóviles Nuevos					

87





Concepto (c)	Ingreso					Diferencia (e)
	Estimado (d)	Ampliaciones/ (Reducciones)	Modificado	Devengado	Recaudado	
i4) Fondo de Compensación de Repecos-intermedios	-	-	-	-	-	-
i5) Otros Incentivos Económicos	-	-	-	-	-	-
J. Transferencias	32,648,360.00	37,094,987.70	69,743,297.70	60,465,739.42	60,465,739.42	27,807,379.42
K. Convenios	-	-	-	-	-	-
k1) Otros Convenios y Subsidios	-	-	-	-	-	-
L. Otros Ingresos de Libre Disposición (L=I+I2)	-	-	-	-	-	-
l1) Participaciones en Ingresos Locales	-	-	-	-	-	-
l2) Otros Ingresos de Libre Disposición	-	-	-	-	-	-
I. Total de Ingresos de Libre Disposición (I=A+B+C+D+E+F+G+H+I+J+K+L)	32,648,360.00	37,646,072.70	70,294,432.70	61,006,874.42	61,006,874.42	28,358,514.42
Ingresos Excedentes de Ingresos de Libre Disposición	-	-	-	-	-	28,358,514.42
Transferencias Federales Etiquetadas	-	-	-	-	-	-
A. Aportaciones (A=a1+a2+a3+a4+a5+a6+a7+a8)	-	-	-	-	-	-
a1) Fondo de Aportaciones para la Nómina Educativa y Gasto Operativo	-	-	-	-	-	-
a2) Fondo de Aportaciones para los Servicios de Salud	-	-	-	-	-	-
a3) Fondo de Aportaciones para la Infraestructura Social	-	-	-	-	-	-
a4) Fondo de Aportaciones para el Fortalecimiento de los Municipios y de las Demarcaciones Territoriales del Distrito Federal	-	-	-	-	-	-
a5) Fondo de Aportaciones Múltiples	-	-	-	-	-	-
a6) Fondo de Aportaciones para la Educación Tecnológica y de Adultos	-	-	-	-	-	-
a7) Fondo de Aportaciones para la Seguridad Pública de los Estados y del Distrito Federal	-	-	-	-	-	-
a8) Fondo de Aportaciones para el Fortalecimiento de las Entidades Federativas	-	-	-	-	-	-
B. Convenios (B=b1+b2+b3+b4)	-	14,074,602.22	14,074,602.22	14,074,602.22	14,074,602.22	14,074,602.22
b1) Convenios de Protección Social en Salud	-	-	-	-	-	-
b2) Convenios de Descentralización	-	-	-	-	-	-
b3) Convenios de Reasignación	-	-	-	-	-	-
b4) Otros Convenios y Subsidios	-	-	-	-	-	-
C. Fondos Distintos de Aportaciones (C=c1+c2)	-	-	-	-	-	-
c1) Fondo para Entidades Federativas y Municipios Productores de Hidrocarburos	-	14,074,602.22	14,074,602.22	14,074,602.22	14,074,602.22	14,074,602.22

67

*[Handwritten signature]*

Concepto (c)	Ingreso					Diferencia (e)
	Estimado (d)	Ampliaciones/ (Reducciones)	Modificado	Devengado	Recaudado	
c2) Fondo Minero						
D. Transferencias, Subsidios y Subvenciones, y Pensiones y Jubilaciones						
E. Otras Transferencias Federales Etiquetadas						
II. Total de Transferencias Federales Etiquetadas (II = A + B + C + D + E)		14,074,602.22	14,074,602.22	14,074,602.22	14,074,602.22	14,074,602.22
III. Ingresos Derivados de Financiamientos (III = A)						
A. Ingresos Derivados de Financiamientos						
IV. Total de ingresos (IV = I + II + III)	32,648,360.00	51,720,674.92	84,369,034.92	75,081,476.64	75,081,476.64	42,433,116.64
Datos Informativos						
1. Ingresos Derivados de Financiamientos con Fuente de Pago de Ingresos de Libre Disposición						
2. Ingresos Derivados de Financiamientos con Fuente de Pago de Transferencias Federales Etiquetadas						
3. Ingresos Derivados de Financiamientos (3 = 1 + 2)						

  
 LIC. ROBERTO MONTAÑÓN SOTO  
 DIRECTOR DE ADMINISTRACIÓN Y FINANZAS

  
 LIC. BLANCA LUZ SALDAÑA LÓPEZ  
 COORDINADORA EJECUTIVA



INSTITUTO SONORENSE DE LAS MUJERES

Sistema Estatal de Evaluación  
Gasto Por Programa Presupuestario

ETCA-III-02

(PESOS)

Concepto	Egresos Aprobado Anual (1)	Ampliaciones/ (Reducciones) (2)	Egresos Modificado Anual (3=1+2)	Egresos Devengado Anual (4)	Egresos Pagado Anual (5)	Subejercicio (6 = 3 - 4)
<b>Programas</b>						
<b>Eje 1 Sonora en Paz y Tranquilidad</b>	0	0	0	0	0	0
Nombre del Programa Presupuestario			0			0
Nombre del Programa Presupuestario			0			0
Nombre del Programa Presupuestario			0			0
Nombre del Programa Presupuestario			0			0
Nombre del Programa Presupuestario			0			0
Nombre del Programa Presupuestario			0			0
Nombre del Programa Presupuestario			0			0
Nombre del Programa Presupuestario			0			0
Nombre del Programa Presupuestario			0			0
<b>Eje 2 Sonora y Ciudades con Calidad de Vida</b>	0	0	0	0	0	0
Nombre del Programa Presupuestario			0			0
Nombre del Programa Presupuestario			0			0
Nombre del Programa Presupuestario			0			0
Nombre del Programa Presupuestario			0			0
<b>Eje 3 Economía con Futuro</b>	0	0	0	0	0	0
Nombre del Programa Presupuestario			0			0
Nombre del Programa Presupuestario			0			0
Nombre del Programa Presupuestario			0			0
<b>Eje 4 Todos los Sonorenses Todas las Oportunidades</b>	0	0	0	0	0	0
Nombre del Programa Presupuestario			0			0
Nombre del Programa Presupuestario			0			0
Nombre del Programa Presupuestario			0			0
Nombre del Programa Presupuestario			0			0
<b>Eje 5 Gobierno Eficiente, Innovador, Transparente y</b>	0	0	0	0	0	0
Nombre del Programa Presupuestario			0			0
Nombre del Programa Presupuestario			0			0
Nombre del Programa Presupuestario			0			0
Nombre del Programa Presupuestario			0			0
<b>Eje 6 Gobierno Promotor de los Derechos Humanos e</b>	32,648,360	47,787,957	80,436,317	62,733,733	58,321,722	17,702,584
<b>IGUALDAD DE GÉNERO</b>	32,648,360	47,787,957	80,436,317	62,733,733	58,321,722	17,702,584
Nombre del Programa Presupuestario			0			0
Nombre del Programa Presupuestario			0			0
<b>Total del Gasto</b>	<b>32,648,360</b>	<b>47,787,957</b>	<b>80,436,317</b>	<b>62,733,733</b>	<b>58,321,722</b>	<b>17,702,584</b>

LIC. ROBERTO MONTAUDON SOTO  
DIRECTOR DE ADMINISTRACIÓN Y FINANZAS

LIC. BLANCA LUZ SANDOVAL LÓPEZ  
COORDINADORA EJECUTIVA

Sistema Estatal de Evaluación  
 Conciliación entre los Ingresos Presupuestarios y Contables  
 INSTITUTO SONORENSE DE LAS MUJERES


ETCA-II-03


Al 30 de Septiembre de 2017

TRIMESTRE: III /2017

(PESOS)

<b>1. Ingresos Presupuestarios</b>		75,081,476.64
<b>(MAS)</b>		
<b>2. Ingresos contables no presupuestarios</b>		12,157.82
Incremento por variación de inventarios		
Disminución del exceso de estimaciones por pérdida o deterioro u obsolescencia		
Disminución del exceso de provisiones		
Otros ingresos y beneficios varios	12,157.82	
Otros ingresos contables no presupuestarios		
<b>(MENOS)</b>		
<b>3. Ingresos presupuestarios no contables</b>		0.00
Productos de capital		
Aprovechamientos de capital		
Ingresos derivados de financiamientos		
Otros ingresos presupuestarios no contables		
<b>4. Ingresos Contables (4= 1 + 2 - 3)</b>		75,093,634.46

  
 LIC. ROBERTO MONTAUDON SOTO  
 DIRECTOR DE ADMINISTRACIÓN Y FINANZAS

  
 LIC. BLANCA LUZ SALDAÑA LÓPEZ  
 COORDINADORA EJECUTIVA

206

**Sistema Estatal de Evaluación**  
**Estado Analítico del Ejercicio Presupuesto de Egresos**  
**Clasificación por Objeto del Gasto (Capítulo y Concepto)**  
**INSTITUTO SONORENSE DE LAS MUJERES**  
 Del 01 de Enero al 30 de Septiembre de 2017

ETCA-II-04


TRIMESTR: III/2017


(PESOS)

Ejercicio del Presupuesto por Capítulo del Gasto	Egresos Aprobado Anual	Ampliaciones/ (Reducciones)	Egresos Modificado Anual	Egresos Devengado Acumulado	Egresos Pagado Acumulado	Subejercicio
	(1)	(2)	(3=1+2)	(4)	(5)	(6=3-4)
<b>Servicios Personales</b>	29,788,360	0	29,788,360	21,090,310	21,090,310	8,678,050
Remuneraciones al Personal de Carácter Permanente	12,161,466	-185,267	11,976,198	10,263,878	10,263,878	1,712,320
Remuneraciones al Personal de Carácter Transitorio	6,783,979	-1,564,843	5,219,137	2,222,651	2,222,651	2,996,486
Remuneraciones Adicionales y Especiales	3,290,222	-385,763	2,904,459	485,481	485,481	2,418,978
Seguridad Social	7,374,293	8,088	7,382,381	5,632,404	5,632,404	1,549,866
Otras Prestaciones Sociales y Económicas	158,400	2,127,785	2,286,185	2,285,816	2,285,816	369
Provisiones	0	0	0	0	0	0
Pago de Estímulos a Servidores Públicos	0	0	0	0	0	0
<b>Materiales y Suministros</b>	460,618	619,975	1,080,594	687,650	525,592	392,943
Materiales de Administración, Emisión de Documentos y Artículos Oficiales	94,958	382,392	477,360	313,998	294,125	163,362
Alimentos y Utensilios	8,700	14,658	23,358	23,357	18,974	0
Materias Primas y Materiales de Producción y Comercialización	0	0	0	0	0	0
Materiales y Artículos de Construcción y de Reparación	0	20,515	20,515	20,515	18,015	0
Productos Químicos, Farmacéuticos y de Laboratorio	0	0	0	0	0	0
Combustibles, Lubricantes y Aditivos	356,950	151,140	508,090	276,510	155,529	229,581
Vestuario, Blancos, Prendas de Protección y Artículos Deportivos	0	0	0	0	0	0
Materiales y Suministros Para Seguridad	0	0	0	0	0	0
Herramientas, Refacciones y Accesorios Menores	0	51,270	51,270	51,270	38,950	1
<b>Servicios Generales</b>	2,419,382	45,865,006	48,304,387	39,716,105	35,466,152	8,888,282
Servicios Básicos	373,212	72,900	446,112	428,111	370,276	18,002
Servicios de Arrendamiento	1,225,812	-351,675	874,136	863,032	728,907	11,104
Servicios Profesionales, Científicos, Técnicos y Otros Servicios	387,804	12,110,105	12,497,909	4,965,474	4,147,577	7,532,435
Servicios Financieros, Bancarios y Comerciales	0	53,343	53,343	53,343	53,343	0
Servicios de Instalación, Reparación, Mantenimiento y Conservación	130,104	79,704	209,808	200,413	86,729	9,395
Servicios de Comunicación Social y Publicidad	0	32,706,316	32,706,316	32,406,316	29,339,875	300,000
Servicios de Traslado y Viáticos	103,466	357,197	460,653	347,546	326,055	113,107
Servicios Oficiales	80,500	948,216	1,028,716	424,475	385,995	604,240
<b>Otros Servicios Generales</b>	118,494	-91,099	27,395	27,395	27,395	0
<b>Transferencias, Asignaciones, Subsidios y Otras Ayudas</b>	0	43,276	43,276	0	0	43,276
Transferencias Internas y Asignaciones al Sector Público	0	0	0	0	0	0
Transferencias al Resto del Sector Público	0	0	0	0	0	0
Subsidios y Subvenciones	0	43,276	43,276	0	0	43,276
Ayudas Sociales	0	0	0	0	0	0
Pensiones y Jubilaciones	0	0	0	0	0	0
Transferencias a Fideicomisos, Mandatos y Otros Análogos	0	0	0	0	0	0
Transferencias a la Seguridad Social	0	0	0	0	0	0
Donativos	0	0	0	0	0	0
Transferencias al Exterior	0	0	0	0	0	0
<b>Bienes Muebles, Inmuebles e Intangibles</b>	0	1,239,700	1,239,700	1,239,667	1,239,667	33
Mobiliario y Equipo de Administración	0	199,700	199,700	199,667	199,667	33
Mobiliario y Equipo Educativo y Recreativo	0	0	0	0	0	0
Equipo e Instrumental Médico y de Laboratorio	0	0	0	0	0	0
Vehículos y Equipo de Transporte	0	1,040,000	1,040,000	1,040,000	1,040,000	0
Equipo de Defensa y Seguridad	0	0	0	0	0	0
Maquinaria, Otros Equipos y Herramientas	0	0	0	0	0	0
Activos Biológicos	0	0	0	0	0	0
Bienes Inmuebles	0	0	0	0	0	0
Activos Intangibles	0	0	0	0	0	0
<b>Inversión Pública</b>	0	0	0	0	0	0
Obra Pública en Bienes de Dominio Público	0	0	0	0	0	0
Obra Pública en Bienes Propios	0	0	0	0	0	0
Proyectos Productivos y Acciones de Fomento	0	0	0	0	0	0
<b>Inversiones Financieras y Otras Provisiones</b>	0	0	0	0	0	0
Inversiones Para el Fomento de Actividades Productivas	0	0	0	0	0	0
Acciones y Participaciones de Capital	0	0	0	0	0	0



Compra de Títulos y Valores				0			0
Concesión de Préstamos				0			0
Inversiones en Fideicomisos, Mandatos y Otros Análogos				0			0
Otras Inversiones Financieras				0			0
Provisiones para Contingencias y Otras Erogaciones Especiales				0			0
Participaciones y Aportaciones	0	0		0	0		0
Participaciones				0			0
Aportaciones				0			0
Convenios				0			0
Deuda Pública	0	0		0	0		0
Amortización de la Deuda Pública				0			0
Intereses de la Deuda Pública				0			0
Comisiones de la Deuda Pública				0			0
Gastos de la Deuda Pública				0			0
Costo por Coberturas				0			0
Apoyos Financieros				0			0
Adeudos de Ejercicios Fiscales Anteriores (Adefas)				0			0
<b>Total del Gasto</b>	<b>32,648,360</b>	<b>47,787,857</b>	<b>80,436,317</b>	<b>62,733,738</b>	<b>98,321,722</b>	<b>17,702,584</b>	

  
 LIC. ROBERTO MONTAUDON SOTO  
 DIRECTOR DE ADMINISTRACIÓN Y FINANZAS

  
 LIC. BLANCA LUZ SALDAÑA LÓPEZ  
 COORDINADOR EJECUTIVA



**Sistema Estatal de Evaluación  
INSTITUTO SONORENSE DE LAS MUJERES**

ETCA-II-05

Estado Analítico del Ejercicio del Presupuesto de Gastos Detallado - LDF

Clasificación por Objeto del Gasto (Capítulo y Concepto)

Del 01 de Enero al 30 de Septiembre de 2017

**TRIMESTRE: III /2017**

(\$PESOS)

Concepto (a)	Egresos					Subejercicio (a)
	Aprobado (a)	Ampliaciones/ (Reducciones)	Modificado	Devengado	Pagado	
<b>I. Gasto No Ejecutado (I=A+B+C+D+E+FH+G+H+I)</b>	<b>32,648,368.05</b>	<b>33,238,254.95</b>	<b>65,886,716.00</b>	<b>55,785,239.88</b>	<b>53,877,990.82</b>	<b>8,100,375.02</b>
<b>A. Servicios Personales (A=1+6+7+8+9+10+11+12)</b>	<b>28,738,360.05</b>		<b>29,768,388.05</b>	<b>21,090,310.17</b>	<b>21,090,310.17</b>	<b>6,678,048.88</b>
a1) Remuneraciones al Personal de Carácter Permanente	12,161,465.55	165,267.45	11,876,198.10	10,263,878.24	10,263,878.24	1,712,320.18
a2) Remuneraciones al Personal de Carácter Transitorio	5,745,879.47	1,594,842.59	5,219,138.88	2,222,650.75	2,222,650.75	2,396,466.13
a3) Remuneraciones Adicionales y Especiales	3,739,222.00	385,768.10	2,504,453.90	485,481.04	485,481.04	2,415,977.94
a4) Seguros Sociales	7,374,282.02	8,088.13	7,382,300.75	5,832,494.45	5,832,494.45	1,549,896.30
a5) Otras Prestaciones Sociales y Económicas	158,400.00	2,127,745.04	2,286,145.04	2,285,815.99	2,285,815.99	369.35
a6) Prestaciones						
a7) Pago de Gratificaciones a Servidores Públicos						
<b>B. Materiales y Suministros (B=13+14+15+16+17+18+19)</b>	<b>468,618.20</b>	<b>73,232.14</b>	<b>533,650.34</b>	<b>514,204.07</b>	<b>358,874.48</b>	<b>18,948.27</b>
b1) Materiales de Administración, Emisión de Documentos y Artículos Oficiales	94,968	92,417	187,384.86	182,598.13	170,450.79	4,268.73
b2) Alimentos y Utensilios	8,700	14,858	23,557.58	23,357.42	18,973.89	0.17
b3) Materiales Puros y Materiales de Producción y Comercialización						
b4) Materiales y Artículos de Construcción y de Reparación	0	20,515	20,515.25	20,515.22	19,015.22	0.04
b5) Productos Químicos, Farmacéuticos y de Laboratorio						
b6) Combustibles, Lubricantes y Aditivos	356,950	-99,628	257,322.15	242,465.56	119,484.38	14,864.58
b7) Vestuario, Bases, Pruebas de Protección y Artículos Deportivos						
b8) Materiales y Suministros Para Seguridad						
b9) Herramientas, Relaciones y Accesorios Menores	0	45,270	45,270.48	45,268.74	32,950.20	0.74
<b>C. Servicios Generales (C=1+2+3+4+5+6+7+8+9)</b>	<b>2,419,338.80</b>	<b>32,282,122.81</b>	<b>35,091,504.81</b>	<b>35,190,624.84</b>	<b>31,867,215.97</b>	<b>450,679.77</b>
c1) Servicios Básicos	373,212	54,900	428,112.41	428,110.80	376,276.18	1.51
c2) Servicios de Arrendamiento	1,225,812	-351,675	874,136.25	869,032.44	728,907.27	11,100.81
c3) Servicios Profesionales, Consultoría, Técnicos y Otros Servicios	387,804	289,583	677,388.98	677,388.40	485,982.88	0.45
c4) Servicios Financieros, Bancarios y Comerciales	0	53,343	53,342.50	53,342.50	63,342.88	
c5) Servicios de Instalación, Reparación, Mantenimiento y Conservación	130,104	75,704	205,807.75	200,412.75	88,728.10	5,304.97
c6) Servicios de Comunicación Social y Publicidad	0	32,406,316	32,406,316.12	32,406,316.11	28,239,815.02	0.82
c7) Servicios de Traducción y Idiomas	103,456	159,977	263,432.81	253,028.90	241,528.80	403.04
c8) Servicios Oficiales	80,500	665,075	745,574.73	271,788.73	233,318.96	473,776.00
c9) Otros Servicios Generales	118,494	-91,039	27,395.00	27,395.00	27,395.00	
<b>D. Transferencias, Asignaciones, Subsidios y Otras Ayudas (D=11+12+13+14+15+16+17+18+19)</b>						
d1) Transferencias Internas y Asignaciones al Sector Público						
d2) Transferencias al Fomento del Sector Público						
d3) Subsidios y Subvenciones						
d4) Ayudas Sociales						
d5) Percepciones y Adiciones						
d6) Transferencias a Fiduciarios, Mandatos y Otros Arreglos						
d7) Transferencias a la Seguridad Social						
d8) Donativos						
d9) Transferencias al Extranjero						
<b>E. Bienes Muebles, Inmuebles e Intangibles (E=21+22+23+24+25+26+27+28+29)</b>						
e1) Mobiliario y Equipo de Administración						
e2) Mobiliario y Equipo Educativos y Recreativos						
e3) Equipo e Instrumental Médico y de Laboratorio						
e4) Vehículos y Equipo de Transporte						
e5) Equipo de Defensa y Seguridad						
e6) Maquinaria, Otros Equipos e Herramientas						
e7) Activos Biológicos						
e8) Bienes Intangibles						
e9) Activos Intangibles						
<b>F. Inversión Pública (F=1+2+3)</b>						
f1) Obra Pública en Bienes de Dominio Público						
f2) Obra Pública en Bienes Propios						
f3) Proyectos Productivos y Acciones de Fomento						
<b>G. Inversiones Financieras y Otras Prestaciones (G=1+2+3+4+5+6+7)</b>						
g1) Inversiones Para el Fomento de Actividades Productivas						
g2) Acciones y Participaciones de Capital						
g3) Compra de Títulos y Valores						
g4) Concesión de Préstamos						
g5) Inversiones en Fiduciarios, Mandatos y Otros Arreglos						
g6) Inversión de Depósitos Naturales (Informales)						
g7) Otras Inversiones Financieras						

*[Handwritten marks and signatures]*

*[Handwritten mark]*

g7) Provisiones para Contingencias y Otros Erogaciones Especiales						
<b>H. Participaciones y Aportaciones (H=H1+H2+H3)</b>						
H1) Participaciones						
H2) Aportaciones						
H3) Comisión						
<b>I. Deuda Pública (I=I1+I2+I3+I4+I5+I6+I7)</b>						
I1) Amortización de la Deuda Pública						
I2) Intereses de la Deuda Pública						
I3) Comisiones de la Deuda Pública						
I4) Gastos de la Deuda Pública						
I5) Costo por Coberturas						
I6) Apoyos Financieros						
I7) Adelantos de Ejercicios Fiscales Anteriores (ADEFAS)						
<b>II. Gasto Ejecutado (II=IIA+IIB+IIC+IID+IIE+IIF+IIG+IIH)</b>	14,432,602.22	14,402,602.22	5,038,383.73	5,204,161.23	5,514,298.49	
<b>A. Servicios Personales (A=A1+A2+A3+A4+A5+A6+A7)</b>						
A1) Remuneraciones al Personal de Carácter Permanente						
A2) Remuneraciones al Personal de Carácter Transitorio						
A3) Remuneraciones Adicionales y Especiales						
A4) Seguridad Social						
A5) Otras Prestaciones Sociales y Económicas						
A6) Provisiones						
A7) Pago de Estímulos a Servidores Públicos						
<b>B. Materiales y Suministros (B=B1+B2+B3+B4+B5+B6+B7+B8+B9)</b>	546,743.34	546,743.34	173,448.40	165,717.96	373,298.94	
B1) Materiales de Administración, Emisión de Documentos y Pólizas Oficiales	288,975.22	288,975.22	131,402.21	123,673.71	168,573.01	
B2) Alimentos y Utensilios						
B3) Materiales Puros y Materiales de Producción y Comercialización						
B4) Materiales y Artículos de Construcción y de Reparación						
B5) Productos Químicos, Farmacéuticos y de Laboratorio	250,768.12	250,768.12	38,044.19	33,048.19	214,723.93	
B6) Combustibles, Lubricantes y Aditivos						
B7) Vestuario, Blancos, Prendas de Protección y Artículos Deportivos						
B8) Materiales y Suministros para Seguridad						
B9) Herrerías, Relaciones y Accesorios Menores	6,000.00	6,000.00	6,000.00	6,000.00	6,000.00	
<b>C. Servicios Generales (C=C1+C2+C3+C4+C5+C6+C7+C8+C9)</b>	12,622,882.99	12,622,882.88	4,525,299.49	3,986,776.48	6,007,802.40	
C1) Servicios Básicos	18,000.00	18,000.00			18,000.00	
C2) Servicios de Arrendamiento						
C3) Servicios Profesionales, Científicos, Técnicos y Otros Servicios	11,820,572.04	11,820,572.06	4,288,087.91	3,691,583.91	7,532,454.17	
C4) Servicios Financieros, Bancarios y Corredurías						
C5) Servicios de Instalación, Reparación, Mantenimiento y Conservación	4,000.00	4,000.00			4,000.00	
C6) Servicios de Comisión Social y Publicidad	300,000.00	300,000.00			300,000.00	
C7) Servicios de Traslado y Viajes	197,220.00	197,220.00	84,515.96	84,515.96	112,704.05	
C8) Servicios Oficiales	283,140.90	283,140.88	152,676.62	152,676.62	130,464.16	
C9) Otros Servicios Generales						
<b>D. Transferencias, Asignaciones, Subsidios y Otros Ayudas (D=D1+D2+D3+D4+D5+D6+D7+D8+D9)</b>	43,276.00	43,276.00			43,276.00	
D1) Transferencias Internas y Asignaciones al Sector Público						
D2) Transferencias al Resto del Sector Público						
D3) Subsidios y Subvenciones						
D4) Ayudas Sociales	43,276.00	43,276.00			43,276.00	
D5) Pensiones y Jubilaciones						
D6) Transferencias a Funcionarios, Ministros y Otros Analógicos						
D7) Transferencias a la Seguridad Social						
D8) Donativos						
D9) Transferencias al Exterior						
<b>E. Bienes Muebles, Intangibles e Intangibles (E=E1+E2+E3+E4+E5+E6+E7+E8+E9)</b>	1,239,700.00	1,239,700.00	1,239,886.85	1,238,665.85	33.15	
E1) Mobiliario y Equipo de Administración	199,700.00	199,700.00	199,668.85	199,668.85	33.15	
E2) Mobiliario y Equipo Educativo y Recreativo						
E3) Equipo e Insumos de Laboratorio						
E4) Vehículos y Equipo de Transporte	1,040,000.00	1,040,000.00	1,040,000.00	1,040,000.00		
E5) Equipo de Defensa y Seguridad						
E6) Maquinaria, Otros Equipos e Instrumentos						
E7) Activos Biológicos						
E8) Bienes Intangibles						
E9) Activos Intangibles						
<b>F. Inversión Pública (F=F1+F2+F3)</b>						
F1) Obras Públicas en Bienes de Dominio Público						
F2) Obras Públicas en Bienes Propios						
F3) Proyectos Productivos y Acciones de Fomento						
<b>G. Inversiones Financieras y Otras Provisiones (G=G1+G2+G3+G4+G5+G6+G7)</b>						
G1) Inversiones para el Fomento de Actividades Productivas						
G2) Acciones y Participaciones de Capital						
G3) Compra de Títulos y Valores						
G4) Compra de Préstamos						
G5) Inversiones en Fiducias, Mandatos y Otros Analógicos						


Handwritten marks and signatures at the bottom of the page, including a large stylized 'P' and other illegible scribbles.

Handwritten signature or mark at the bottom right of the page.



Financiamiento de Desastres Naturales (Informativo)						
6) Otras Inversiones (Reservas)						
7) Provisiones para Contingencias y Otras erogaciones Especiales						
H. Participaciones y Aportaciones (H1+H2+H3)						
1) Participaciones						
2) Aportaciones						
3) Corrientes						
I. Deuda Pública (I1+I2+I3+I4+I5+I6+I7)						
1) Amortización de la Deuda Pública						
2) Intereses de la Deuda Pública						
3) Comisiones de la Deuda Pública						
4) Costos de la Deuda Pública						
5) Costo por Coberturas						
6) Apoyos Financieros						
7) Adornos de Ejercicios Físicos Anteriores (ADEFAS)						
B. Total de Egresos (B1 + I + J)	22,648,300.00	47,781,967.47	30,436,317.22	62,733,732.81	88,321,721.85	17,702,584.41

  
 LIC. ROBERTO MONTAUDON SOTO  
 DIRECTOR DE ADMINISTRACIÓN Y FINANZAS

  
 LIC. BLANCA LUZ SALDAÑA LÓPEZ  
 COORDINADORA EJECUTIVA





**Sistema Estatal de Evaluación**  
**Estado Analítico del Ejercicio Presupuesto de Egresos**  
**Clasificación Económica (por Tipo de Gasto)**  
**INSTITUTO SONORENSE DE LAS MUJERES**  
**Del 01 de Enero al 30 de Septiembre de 2017**  
**(PESOS)**

ETCA-I-06

TRIMESTRE: III 2017

Concepto	Egresos Aprobado Anual (1)	Ampliaciones/ (Reducciones) (2)	Egresos Modificado Anual (3=1+2)	Egresos Devengado Acumulado (4)	Egresos Pagado Acumulado (5)	Subejercicio (6 = 3 + 4)
Gasto Corriente	32,648,360	46,548,257	79,196,617	61,494,066	57,082,065	17,702,551
Gasto de Capital	0	1,239,700	1,239,700	1,239,667	1,239,667	33
Amortización de la Deuda y Disminución de Pasivos			0	0		0
Pensiones y Jubilaciones			0	0		0
Participaciones			0	0		0
<b>Total del Gasto</b>	<b>32,648,360</b>	<b>47,787,957</b>	<b>80,436,317</b>	<b>62,733,733</b>	<b>58,321,722</b>	<b>17,702,584</b>

  
 LIC. ROBERTO MONTAUDON SOTO  
 DIRECTOR DE ADMINISTRACIÓN Y FINANZAS


  
 LIC. BLANCA LUZ SALDAÑA LÓPEZ  
 COORDINADORA EJECUTIVA


68

Sistema Estatal de Evaluación  
Estado Analítico del Ejercicio Presupuesto de Egresos  
Clasificación Administrativa (Por Unidad Administrativa)  
INSTITUTO SONorense DE LAS MUJERES  
Del 01 de Enero al 30 de Septiembre de 2017  
(PESOS)

TRIMESTRE: III / 2017

Clasificación Administrativa (Por Unidad Administrativa)	Egresos Aprobado Anual (1)	Ampliaciones/ (Reducciones) (2)	Egresos Modificado Anual (3=1+2)	Egresos Devengado Acumulado (4)	Egresos Pagado Acumulado (5)	Subejercicio (6=3-4)
Dirección General	5,062,394	-155,125	4,895,269	3,635,776	3,524,147	1,200,493
Coordinación de Evaluación	1,244,677	-60,473	1,184,204	814,693	812,132	369,511
Administración y Finanzas	4,653,439	241,843	4,895,282	4,197,814	4,130,958	737,468
Atención Ciudadana	14,887,975	300,207	15,188,182	10,584,867	10,332,646	4,603,315
Difusión	931,718	32,430,549	33,362,267	33,289,605	30,068,275	92,862
Derechos	1,116,196	-123,630	992,567	819,031	806,833	173,535
Órgano de Control y Desarrollo Administrativo	553,964	-12,918	541,046	384,572	392,197	146,474
Programas Sociales	4,197,996	725,902	4,923,898	3,098,980	2,850,354	1,864,918
CDM 2016		378,000	378,000	378,000	378,000	0
CDM 2017		2,700,000	2,700,000	1,525,044	1,278,498	1,173,956
Convenio Federal Transversalidad 2017		4,123,888	4,123,888	477,949	474,766	3,645,841
Palmer 2017		7,250,713	7,250,713	3,655,401	3,172,897	3,694,312
<b>Total del Gasto</b>	<b>32,648,360</b>	<b>47,767,957</b>	<b>80,435,317</b>	<b>62,733,733</b>	<b>56,321,722</b>	<b>17,702,584</b>

  
LIC. ROBERTO MONTAUDON SOTO  
DIRECTOR DE ADMINISTRACIÓN Y FINANZAS

  
LIC. BLANCA LUZ SALDANA LOPEZ  
COORDINADORA EJECUTIVA



ETCA-II-08

Sistema Estatal de Evaluación  
**INSTITUTO SONORENSE DE LAS MUJERES**

Estado Analítico del Ejercicio del Presupuesto de Egresos Detallado - LDF


Clasificación Administrativa

Del 01 de Enero al 30 de Septiembre de 2017

(PESOS)

TRIMESTRE: III /2017

Concepto (c)	Egresos						Subejercicio (e)
	Aprobado (d)	Ampliaciones/ (Reducciones)	Modificado	Devengado	Pagado		
<b>I. Gasto No Etiquetado</b> (I=A+B+C+D+E+F+G+H)							
Dirección General	32,648,360.05	33,335,354.95	65,983,715.00	56,795,339.08	53,017,560.62		9,188,375.92
Coordinación de Evaluación	5,082,394.12	166,124.93	4,896,269.19	3,695,776.11	3,524,147.10		1,200,493.08
Administración y Finanzas	1,244,677.42	60,472.94	1,184,204.48	814,693.13	812,152.41		369,511.35
Atención Ciudadana	4,653,439.41	241,842.55	4,895,281.96	4,157,814.22	4,130,957.65		737,467.74
Difusión	14,887,974.91	300,207.03	15,188,181.94	10,584,867.24	10,332,644.70		4,803,314.70
Derechos	931,718.22	32,430,548.71	33,362,266.93	33,269,805.10	30,068,274.54		82,661.83
Organismo de Control y Desarrollo Administrativo	1,116,196.45	123,629.56	992,566.89	819,031.44	806,833.14		173,535.45
Programas Sociales	553,963.65	12,918.02	541,045.63	394,571.56	392,196.50		146,474.07
	4,197,995.87	725,902.11	4,923,897.98	3,058,980.28	2,950,354.48		1,864,917.70
<b>II. Gasto Etiquetado</b> (I=A+B+C+D+E+F+G+H)							
CDM 2016		14,452,802.22	14,452,802.22	5,938,393.73	5,304,161.23		8,514,208.49
CDM 2017		378,000.00	378,000.00	378,000.00	378,000.00		
Convenio Federal Transversalidad 2017		2,700,000.00	2,700,000.00	1,526,044.00	1,278,498.00		1,173,956.11
Palmeaf 2017		4,123,889.22	4,123,889.22	477,949.00	474,766.00		3,645,940.56
		7,250,713.00	7,250,713.00	3,556,401.00	3,172,897.00		3,694,311.82
<b>III. Total de Egresos (III = I + II)</b>	32,648,360.05	47,787,957.17	80,436,317.22	62,733,732.81	58,321,721.85		17,702,584.41

  
 LIC. ROBERTO MONTAUDON SOTO  
 DIRECTOR DE ADMINISTRACIÓN Y FINANZAS

  
 LIC. BLANCA LUZ SALDAÑA LÓPEZ  
 COORDINADORA EJECUTIVA


60


Sistema Estatal de Evaluación  
 Estado Analítico del Ejercicio Presupuesto de Egresos  
 Clasificación Administrativa (Por Poderes)  
**INSTITUTO SONORENSE DE LAS MUJERES**  
 Del 01 de Enero al 30 de Septiembre de 2017  
 (PESOS)

TRIMESTRE: III / 2017

Clasificación Administrativa (Por Poderes)	Egresos Aprobado Anual (1)	Ampliaciones/ (Reducciones) (2)	Egresos Modificado Anual (3=1+2)	Egresos Devergado Acumulado (4)	Egresos Pagado Acumulado (5)	Subejercicio (6=3-4)
Poder Ejecutivo	32,648,360	47,787,957	80,436,317	62,733,733	58,321,722	17,702,584
Poder Legislativo			0			0
Poder Judicial			0			0
Órganos Autónomos			0			0
<b>Total del Gasto</b>	<b>32,648,360</b>	<b>47,787,957</b>	<b>80,436,317</b>	<b>62,733,733</b>	<b>58,321,722</b>	<b>17,702,584</b>

Por:

  
 LIC. ROBERTO MONTAUDON-SOTO  
 DIRECTOR DE ADMINISTRACIÓN Y FINANZAS


  
 LIC. BLANCA LUZ SALDAÑA LÓPEZ  
 COORDINADORA EJECUTIVA


Sistema Estatal de Evaluación  
 Estado Analítico del Ejercicio Presupuesto de Egresos  
 Clasificación Administrativa (Por Tipo de Organismos o Entidad Paraestatal)  
**INSTITUTO SONORENSE DE LAS MUJERES**  
 Del 01 de Enero al 30 de Septiembre de 2017

TRIMESTRE: III / 2017

(PESOS)

Concepto	Egresos Aprobado Anual (1)	Ampliaciones/ (Reducciones) (2)	Egresos Modificado Anual (3=1+2)	Egresos Devengado Acumulado (4)	Egresos Pagado Acumulado (5)	Subejercicio (6=3-4)
Entidades Paraestatales y Fideicomisos No Empresariales y No Financieros	32,648,360	47,787,957	80,436,317	62,733,733	58,321,722	17,702,584
Instituciones Públicas de la Seguridad Social:			0			0
Entidades Paraestatales Empresariales No Financieras con Participación Estatal Mayoritaria			0			0
Fideicomisos Empresariales No Financieros con Participación Estatal Mayoritaria			0			0
Entidades Paraestatales Empresariales Financieras Monetarias con Participación Estatal Mayoritaria			0			0
Entidades Paraestatales Empresariales Financieras No Monetarias con Participación Estatal Mayoritaria			0			0
Fideicomisos Financieros Públicos con Participación Estatal Mayoritaria			0			0
<b>Total del Gasto</b>	<b>32,648,360</b>	<b>47,787,957</b>	<b>80,436,317</b>	<b>62,733,733</b>	<b>58,321,722</b>	<b>17,702,584</b>

  
 LIC. ROBERTO MONTAUDON SOTO  
 DIRECTOR DE ADMINISTRACIÓN Y FINANZAS

  
 LIC. BLANCA SALDAÑA LÓPEZ  
 COORDINADORA EJECUTIVA

*RS*

Sistema Estatal de Evaluación  
 Estado Analítico del Ejercicio Presupuesto de Egresos  
 Clasificación Funcional (Finalidad y Función)  
**INSTITUTO SONORENSE DE LAS MUJERES**  
 Del 01 de Enero al 30 de Septiembre de 2017  
 (PESOS)

ETCA-II-11

TRIMESTRE: III/2017

Concepto	Egresos Aprobado Anual (1)	Ampliaciones/Reducciones (2)	Egresos Modificado Anual (3=1+2)	Egresos Devengado Acumulado (4)	Egresos Pagado Acumulado (5)	Subejercicio (6=3-4)
<b>Gobierno</b>	0	0	0	0	0	0
Legislación			0			0
Justicia			0			0
Coordinación de la Política de Gobierno			0			0
Relaciones Exteriores			0			0
Asuntos Financieros y Hacendarios			0			0
Seguridad Nacional			0			0
Asuntos de Orden Público y Seguridad Interior			0			0
Otros Servicios Generales			0			0
<b>Desarrollo Social</b>	32,648,360	47,787,957	80,436,317	62,733,733	58,321,722	17,702,584
Protección Ambiental			0			0
Viviendas y Servicios a la Comunidad			0			0
Salud			0			0
Recreación, Cultura y Otras Manifestaciones Sociales			0			0
Educación			0			0
Protección Social	32,648,360	47,787,957	80,436,317	62,733,733	58,321,722	17,702,584
Otros Asuntos Sociales			0			0
<b>Desarrollo Económico</b>	0	0	0	0	0	0
Asuntos Económicos, Comerciales y Laborales en General			0			0
Agropecuaria, Silvicultura, Pesca y Caza			0			0
Combustibles y Energía			0			0
Minería, Manufacturas y Construcción			0			0
Transporte			0			0
Comunicaciones			0			0
Turismo			0			0
Ciencia, Tecnología e Innovación			0			0
Otras Industrias y Otros Asuntos Económicos			0			0
<b>Otras No Clasificadas en funciones anteriores</b>	0	0	0	0	0	0
Transacciones de la Deuda Pública / Costo financiero de la Deuda	0	0	0	0	0	0
Transferencias, Participaciones y Aportaciones entre Diferentes Niveles y Órdenes de gobierno			0			0
Saneamiento del Sistema Financiero			0			0
Adeudos de ejercicios Fiscales Anteriores			0			0
<b>Total del Gasto</b>	<b>32,648,360</b>	<b>47,787,957</b>	<b>80,436,317</b>	<b>62,733,733</b>	<b>58,321,722</b>	<b>17,702,584</b>

LIC. ROBERTO MONTAUDON SOTO  
 DIRECTOR DE ADMINISTRACIÓN Y FINANZAS

LIC. BLANCA LUZ SALDAÑA LÓPEZ  
 COORDINADORA EJECUTIVA

*Handwritten initials*

ETCA-II-12

Sistema Estatal de Evaluación  
**INSTITUTO SONORENSE DE LAS MUJERES**

Estado Analítico del Ejercicio del Presupuesto de Egresos Detallado - LDF  
 Clasificación Funcional (Finalidad y Función)  
 Del 01 de Enero al 30 de Septiembre de 2017  
 (PESOS)


TRIMESTRE: III /2017

Concepto (c)	Egresos				Subejercicio (e)
	Aprobado (d)	Ampliaciones/ (Reducciones)	Modificado	Devengado	
I. Gasto No Etiquetado (=A+B+C+D)					
A. Gobierno (A=a1+a2+a3+a4+a5+a6+a7+a8)	32,648,360.05	33,335,354.95	65,983,715.00	56,795,339.08	53,017,560.62
a1) Legislación					
a2) Justicia					
a3) Coordinación de la Política de Gobierno					
a4) Relaciones Exteriores					
a5) Asuntos Financieros y Hacendarios					
a6) Seguridad Nacional					
a7) Asuntos de Orden Público y de Seguridad Interior					
a8) Otros Servicios Generales					
B. Desarrollo Social (B=b1+b2+b3+b4+b5+b6+b7)	32,648,360.05	33,335,354.95	65,983,715.00	56,795,339.08	53,017,560.62
b1) Protección Ambiental					
b2) Vivienda y Servicios a la Comunidad					
b3) Salud					
b4) Recreación, Cultura y Otras Manifestaciones Sociales					
b5) Educación					
b6) Protección Social					
b7) Otros Asuntos Sociales					
C. Desarrollo Económico (C=c1+c2+c3+c4+c5+c6+c7+c8+c9)	32,648,360.05	33,335,354.95	65,983,715.00	56,795,339.08	53,017,560.62
c1) Asuntos Económicos, Comerciales y Laborales en General					
c2) Agropecuaria, Silvicultura, Pesca y Caza					
c3) Combustibles y Energía					
c4) Minería, Manufacturas y Construcción					

109  PS



Concepto (c)	Egresos					Subjercicio (e)
	Aprobado (d)	Ampliaciones/ (Reducciones)	Modificado	Devengado	Pagado	
c5) Transporte c6) Comunicaciones c7) Turismo c8) Ciencia, Tecnología e Innovación c9) Otras Industrias y Otros Asuntos Económicos  D. Otras No Clasificadas en Funciones Anteriores (D=q1+q2+d3+d4) d1) Transacciones de la Deuda Pública / Costo Financiero de la Deuda d2) Transferencias, Participaciones y Aportaciones Entre Diferentes Niveles y Ordenes de Gobierno d3) Saneamiento del Sistema Financiero d4) Adeudos de Ejercicios Fiscales Anteriores  II. Gasto Etiquetado (I=A+B+C+D) A. Gobierno (A=a1+a2+a3+a4+a5+a6+a7+a8) a1) Legislación a2) Justicia a3) Coordinación de la Política de Gobierno a4) Relaciones Exteriores a5) Asuntos Financieros y Hacendarios a6) Seguridad Nacional a7) Asuntos de Orden Público y de Seguridad Interior a8) Otros Servicios Generales  B. Desarrollo Social (B=b1+b2+b3+b4+b5+b6+b7) b1) Protección Ambiental b2) Vivienda y Servicios a la Comunidad b3) Salud b4) Recreación, Cultura y Otras Manifestaciones Sociales b5) Educación b6) Protección Social b7) Otros Asuntos Sociales  C. Desarrollo Económico (C=c1+c2+c3+c4+c5+c6+c7+c8+c9)						
		14,452,602.22	14,452,602.22	5,938,393.73	5,304,161.23	8,514,208.49
		14,452,602.22	14,452,602.22	5,938,393.73	5,304,161.23	8,514,208.49
		14,452,602.22	14,452,602.22	5,938,393.73	5,304,161.23	8,514,208.49


  
 PS

Concepto (c)	Egresos					Subejercicio (e)
	Aprobado (d)	Ampliaciones/ (Reducciones)	Modificado	Devengado	Pagado	
c1) Asuntos Económicos, Comerciales y Laborales en General c2) Agropecuaria, Silvicultura, Pesca y Caza c3) Combustibles y Energía c4) Minería, Manufacturas y Construcción c5) Transporte c6) Comunicaciones c7) Turismo c8) Ciencia, Tecnología e Innovación c9) Otras Industrias y Otros Asuntos Económicos  D. Otras No Clasificadas en Funciones Anteriores (D=d1+d2+d3+d4) d1) Transacciones de la Deuda Pública / Costo Financiero de la Deuda d2) Transferencias, Participaciones y Aportaciones Entre Diferentes Niveles y Ordenes de Gobierno d3) Saneamiento del Sistema Financiero d4) Adeudos de Ejercicios Fiscales Anteriores	32,648,360.05	47,787,957.17	80,436,317.22	62,733,732.81	58,321,721.85	17,702,584.41
III. Total de Egresos (III = I + II)						

LIC. BLANCA LUZ SALDAÑA LÓPEZ  
COORDINADORA EJECUTIVA

LIC. ROBERTO MONTAUDÓN SOTO  
DIRECTOR DE ADMINISTRACIÓN Y FINANZAS

by

Sistema Estatal de Evaluación  
Estado Analítico del Ejercicio Presupuesto de Egresos  
Por Partida del Gasto  
INSTITUTO SONORENSE DE LAS MUJERES  
Del 01 de Enero al 30 de Septiembre de 2017  
(PESOS)

TRIMESTRE: III/2017

	Ejercicio del Presupuesto por Partida / Descripción	Egresos Aprobado Anual (1)	Ampliaciones/ (Reducciones) (2)	Egresos Modificado Anual (3=(1+2))	Egresos Devengado Acumulado (4)	Egresos Pagado Acumulado (5)	Subejercicio (6=3-4)	% Avance Anual (7=4/5)
10000	SERVICIOS PERSONALES	\$29,768,360.05	\$0.00	\$29,768,360.05	21,090,310.17	21,090,310.17	8,678,049.88	71%
11000	REMUNERACIONES AL PERSONAL DE CARÁCTER PERMANENTE	\$12,161,465.88	-\$165,267.48	\$11,976,198.40	10,263,878.24	10,263,878.24	1,712,320.16	86%
11300	SUELDOS BASE AL PERSONAL PERMANENTE	\$12,161,465.88	-\$165,267.48	\$11,976,198.40	10,263,878.24	10,263,878.24	1,712,320.16	86%
11301	SUELDOS	\$6,946,834.41	-\$3,525,093.57	\$3,421,740.84	2,090,178.31	2,090,178.31	1,331,562.53	61%
11303	REMUNERACIONES DIVERSAS	\$697,394.24	\$1,619,002.83	\$2,316,397.07	2,316,397.07	2,316,397.07	0.00	100%
11306	RIESGO LABORAL	\$1,863,951.29	\$1,560,396.50	\$3,444,347.79	3,444,347.79	3,444,347.79	0.00	100%
11307	AYUDA PARA HABITACION	\$1,286,139.86	\$139,988.98	\$1,426,128.84	1,357,443.34	1,357,443.34	68,685.50	95%
11310	AYUDA PARA ENERGIA ELÉCTRICA	\$1,367,146.08	\$437.78	\$1,367,583.86	1,055,511.73	1,055,511.73	312,072.13	77%
12000	REMUNERACIONES AL PERSONAL DE CARÁCTER TRANSITORIO	\$6,783,979.47	-\$1,564,842.59	\$5,219,136.88	2,222,650.75	2,222,650.75	2,996,486.13	43%
12200	SUELDOS BASE AL PERSONAL EVENTUAL	\$6,783,979.47	-\$1,564,842.59	\$5,219,136.88	2,222,650.75	2,222,650.75	2,996,486.13	43%
12201	SUELDOS BASE AL PERSONAL EVENTUAL	\$3,280,222.08	-\$385,763.10	\$2,904,458.98	485,481.04	485,481.04	2,418,977.94	17%
13000	REMUNERACIONES ADICIONALES Y ESPECIALES	\$365,747.52	\$4,158.64	\$369,906.16	114,571.83	114,571.83	255,334.33	31%
13100	PRIMAS POR AÑOS DE SERVICIOS EFECTIVOS PRESTADOS	\$365,747.52	\$4,158.64	\$369,906.16	114,571.83	114,571.83	255,334.33	31%
13200	PRIMAS DE VACACIONES, DOMINICAL Y GRATIFICACION DE FIN DE AÑO	\$2,924,247.46	-\$389,921.74	\$2,534,325.82	370,909.21	370,909.21	2,163,416.61	15%
13201	PRIMAS DE VACACIONES Y DOMINICAL	\$930,547.08	-\$389,921.74	\$540,625.34	15,607.80	15,607.80	525,017.54	3%
13202	AGUINALDO O GRATIFICACION DE FIN DE AÑO	\$1,993,927.48	\$0.00	\$1,993,927.48	355,301.41	355,301.41	1,638,626.07	18%
14000	SEGURIDAD SOCIAL	\$7,374,292.62	\$8,088.13	\$7,382,380.75	5,832,484.45	5,832,484.45	1,549,896.30	79%
14100	APORTACIONES DE SEGURIDAD SOCIAL	\$7,079,048.53	\$7,184.12	\$7,086,232.65	5,598,032.41	5,598,032.41	1,488,200.24	79%
14101	APORTACIONES AL ISSSTE	\$7,079,048.53	\$7,184.12	\$7,086,232.65	5,598,032.41	5,598,032.41	1,488,200.24	79%
14400	APORTACIONES PARA SEGUROS	\$295,244.09	\$904.01	\$296,148.10	234,452.04	234,452.04	61,696.06	79%
14403	OTRAS APORTACIONES DE SEGUROS COLECTIVOS	\$295,244.09	\$904.01	\$296,148.10	234,452.04	234,452.04	61,696.06	79%
15000	OTRAS PRESTACIONES SOCIALES Y ECONOMICAS	\$158,400.00	\$2,127,785.04	\$2,286,185.04	2,285,815.69	2,285,815.69	369.35	100%
15900	OTRAS PRESTACIONES SOCIALES Y ECONOMICAS	\$158,400.00	\$2,127,785.04	\$2,286,185.04	2,285,815.69	2,285,815.69	369.35	100%
15901	OTRAS PRESTACIONES	\$460,618.20	\$619,975.48	\$1,080,593.68	687,660.47	687,660.47	392,943.21	64%
20000	MATERIALES Y SUMINISTROS	\$94,988.20	\$382,391.88	\$477,380.08	313,998.34	294,124.50	163,361.74	66%
21000	MATERIALES DE ADMINISTRACION, EMISION DE DOCUMENTOS Y ARTICULOS	\$32,370.32	\$249,826.70	\$282,197.02	172,573.10	157,217.83	109,623.92	61%
21100	MATERIALES, UTILES Y EQUIPOS MENORES DE OFICINA	\$32,370.32	\$249,826.70	\$282,197.02	172,573.10	157,217.83	109,623.92	61%
21101	MATERIALES, UTILES Y EQUIPOS MENORES DE OFICINA	\$35,627.14	\$37,483.61	\$73,110.75	68,326.95	68,326.95	4,783.80	93%
21200	MATERIALES Y UTILES DE IMPRESION Y PRODUCCION	\$35,627.14	\$37,483.61	\$73,110.75	68,326.95	68,326.95	4,783.80	93%

P

K

Roj

Ejercicio del Presupuesto por Partida / Descripción		Egresos Aprobado Anual (1)	Ampliaciones/ (Reducciones) (2)	Egresos Modificado Anual (3=1+2)	Egresos Devenigado Acumulado (4)	Egresos Pagado Acumulado (5)	Subejercicio (6=3-4)	% Avance Anual (7=4/3)
21400	MATERIALES, UTILES Y EQUIPOS MENORES DE TECNOLOGIAS DE LA	\$15,970.74	\$82,067.54	\$98,038.28	49,084.32	45,164.88	48,953.96	50%
21401	MATERIALES Y UTILES PARA EL PROCESAMIENTO DE EQUIPOS Y BIENES INFORMATICOS	\$15,970.74	\$82,067.54	\$98,038.28	49,084.32	45,164.88	48,953.96	50%
21600	MATERIAL DE LIMPIEZA	\$11,000.00	\$13,014.03	\$24,014.03	24,013.97	23,414.84	0.06	100%
21601	MATERIAL DE LIMPIEZA	\$11,000.00	\$13,014.03	\$24,014.03	24,013.97	23,414.84	0.06	100%
22000	ALIMENTOS Y UTENSILIOS	\$8,700.00	\$14,667.59	\$23,367.59	23,357.42	18,973.89	0.17	100%
22100	PRODUCTOS ALIMENTICIOS PARA PERSONAS	\$8,700.00	\$12,609.96	\$21,309.96	21,309.95	16,926.42	0.01	100%
22101	PRODUCTOS ALIMENTICIOS PARA EL PERSONAL EN LAS INSTALACIONES	\$0.00	\$11,767.23	\$11,767.23	11,767.23	11,767.23	0.00	100%
22106	ADQUISICION DE AGUA POTABLE	\$8,700.00	\$842.73	\$9,542.73	9,542.72	5,159.19	0.01	100%
22300	UTENSILIOS PARA EL SERVICIO DE ALIMENTACION	\$0.00	\$2,047.63	\$2,047.63	2,047.47	2,047.47	0.16	100%
22301	UTENSILIOS PARA EL SERVICIO DE ALIMENTACION	\$0.00	\$2,047.63	\$2,047.63	2,047.47	2,047.47	0.16	100%
24000	MATERIALES Y ARTICULOS DE CONSTRUCCION Y DE REPARACION	\$0.00	\$20,515.26	\$20,515.26	20,515.22	18,015.22	0.04	100%
24100	PRODUCTOS MINERALES NO METALICOS	\$0.00	\$439.99	\$439.99	439.99	439.99	0.00	100%
24101	PRODUCTOS MINERALES NO METALICOS	\$0.00	\$439.99	\$439.99	439.99	439.99	0.00	100%
24600	MATERIAL ELECTRICO Y ELECTRONICO	\$0.00	\$2,389.60	\$2,389.60	2,389.56	2,389.56	0.04	100%
24601	MATERIAL ELECTRICO Y ELECTRONICO	\$0.00	\$2,389.60	\$2,389.60	2,389.56	2,389.56	0.04	100%
24800	MATERIALES COMPLEMENTARIOS	\$0.00	\$14,671.28	\$14,671.28	14,671.28	12,171.28	0.00	100%
24801	MATERIALES COMPLEMENTARIOS	\$0.00	\$14,671.28	\$14,671.28	14,671.28	12,171.28	0.00	100%
24900	OTROS MATERIALES Y ARTICULOS DE CONSTRUCCION Y REPARACION	\$0.00	\$3,014.39	\$3,014.39	3,014.39	3,014.39	0.00	100%
24901	OTROS MATERIALES Y ARTICULOS DE CONSTRUCCION Y REPARACION	\$0.00	\$3,014.39	\$3,014.39	3,014.39	3,014.39	0.00	100%
26000	COMBUSTIBLES, LUBRICANTES Y ADITIVOS	\$356,950.00	\$151,140.27	\$508,090.27	278,509.75	155,528.57	229,580.52	55%
26100	COMBUSTIBLES, LUBRICANTES Y ADITIVOS	\$356,950.00	\$151,140.27	\$508,090.27	278,509.75	155,528.57	229,580.52	55%
26101	COMBUSTIBLES	\$348,000.00	\$154,242.89	\$502,242.89	276,028.42	153,048.24	226,213.47	55%
26102	LUBRICANTES Y ADITIVOS	\$8,950.00	-\$3,102.62	\$5,847.38	2,480.33	2,480.33	3,367.05	42%
29000	HERRAMIENTAS, REFACCIONES Y ACCESORIOS MENORES	\$0.00	\$51,270.48	\$51,270.48	51,269.74	36,950.20	0.74	100%
29100	HERRAMIENTAS MENORES	\$0.00	\$1,354.62	\$1,354.62	1,354.62	705.02	0.00	100%
29101	HERRAMIENTAS MENORES	\$0.00	\$1,354.62	\$1,354.62	1,354.62	705.02	0.00	100%
29200	REFACCIONES Y ACCESORIOS MENORES DE EDIFICIOS	\$0.00	\$4,619.39	\$4,619.39	4,619.39	4,619.39	0.00	100%
29201	REFACCIONES Y ACCESORIOS MENORES DE EDIFICIOS	\$0.00	\$4,619.39	\$4,619.39	4,619.39	4,619.39	0.00	100%
29400	REFACCIONES Y ACCESORIOS MENORES DE EQUIPO DE COMPUTO Y	\$0.00	\$3,083.21	\$3,083.21	3,083.21	698.25	0.00	100%
29401	REFACCIONES Y ACCESORIOS MENORES DE EQUIPO DE COMPUTO Y TECNOLOGIAS DE LA INFORMACION	\$0.00	\$3,083.21	\$3,083.21	3,083.21	698.25	0.00	100%
29600	REFACCIONES Y ACCESORIOS MENORES DE EQUIPO DE TRANSPORTE	\$0.00	\$37,190.97	\$37,190.97	37,190.23	27,905.25	0.74	100%
29601	REFACCIONES Y ACCESORIOS MENORES DE EQUIPO DE TRANSPORTE	\$0.00	\$37,190.97	\$37,190.97	37,190.23	27,905.25	0.74	100%
29900	REFACCIONES Y ACCESORIOS MENORES OTROS BIENES MUEBLES	\$0.00	\$5,022.29	\$5,022.29	5,022.29	5,022.29	0.00	100%

*[Handwritten signatures and initials]*


Ejercicio del Presupuesto por Partida / Descripción	Egresos Aprobado Anual (1)	Ampliaciones/ (Reducciones) (2)	Egresos Modificado Anual (3=1+2)	Egresos Devengado Acumulado (4)	Egresos Pagado Acumulado (5)	Subejercicio (6=3-4)	% Avance Anual (7=4/3)
29901 REFACCIONES Y ACCESORIOS MENORES. OTROS BIENES	\$0.00	\$5,022.29	\$5,022.29	5,022.29	5,022.29	0.00	100%
30000 MUEBLES	\$2,419,381.80	\$45,885,005.69	\$48,304,387.49	39,716,106.32	35,466,152.45	8,688,282.17	82%
31000 SERVICIOS BASICOS	\$373,212.04	\$72,900.37	\$446,112.41	428,110.90	370,276.18	18,001.51	96%
31100 ENERGIA ELECTRICA	\$198,488.00	\$92,705.23	\$291,193.23	291,192.28	250,128.04	0.95	100%
31101 ENERGIA ELECTRICA	\$198,488.00	\$92,705.23	\$291,193.23	291,192.28	250,128.04	0.95	100%
31300 AGUA	\$16,167.00	\$9,595.30	\$25,762.30	25,762.30	22,914.30	0.00	100%
31301 AGUA POTABLE	\$16,167.00	\$9,595.30	\$25,762.30	25,762.30	22,914.30	0.00	100%
31400 TELEFONIA TRADICIONAL	\$102,500.00	-\$34,323.49	\$68,176.51	68,176.51	57,451.38	0.00	100%
31401 TELEFONIA TRADICIONAL	\$102,500.00	-\$34,323.49	\$68,176.51	68,176.51	57,451.38	0.00	100%
31700 SERVICIOS DE ACCESO DE INTERNET, REDES Y PROCESAMIENTO DE	\$47,177.04	-\$16,313.78	\$30,863.26	30,863.25	27,933.89	0.01	100%
31701 PROCESAMIENTO DE ACCESO A INTERNET, REDES Y PROCESAMIENTO DE INFORMACION	\$47,177.04	-\$16,313.78	\$30,863.26	30,863.25	27,933.89	0.01	100%
31800 SERVICIOS POSTALES Y TELEGRAFICOS	\$8,880.00	\$21,237.11	\$30,117.11	12,116.66	11,848.57	18,000.55	40%
31801 SERVICIOS POSTALES Y TELEGRAFICOS	\$8,880.00	\$21,237.11	\$30,117.11	12,116.66	11,848.57	18,000.55	40%
32000 SERVICIO DE ARRENDAMIENTO	\$1,225,811.68	-\$351,675.43	\$874,136.25	863,032.44	728,907.27	11,103.81	99%
32001 ARRENDAMIENTO DE EDIFICIOS	\$1,163,758.08	-\$359,749.45	\$804,008.63	803,637.53	692,546.14	371.10	100%
32200 ARRENDAMIENTO DE EDIFICIOS	\$1,163,758.08	-\$359,749.45	\$804,008.63	803,637.53	692,546.14	371.10	100%
32201 ARRENDAMIENTO DE EDIFICIOS	\$1,163,758.08	-\$359,749.45	\$804,008.63	803,637.53	692,546.14	371.10	100%
32300 ARRENDAMIENTO DE MOBILIARIO Y EQUIPO DE ADMINISTRACION,	\$62,053.60	\$8,074.02	\$70,127.62	59,394.91	36,361.13	10,732.71	85%
32301 ARRENDAMIENTO DE MUEBLES, MAQUINARIA Y EQUIPO	\$62,053.60	\$8,074.02	\$70,127.62	59,394.91	36,361.13	10,732.71	85%
33000 SERVICIOS PROFESIONALES, CIENTIFICOS, TECNICOS Y OTROS SERVICIOS	\$587,804.00	\$12,110,104.93	\$12,497,908.93	4,985,474.31	4,147,576.89	7,532,434.62	40%
33100 SERVICIOS LEGALES, DE CONTABILIDAD, AUDITORIAS Y SERVICIOS LEGALES, DE CONTABILIDAD, AUDITORIAS Y RELACIONABOS	\$0.00	\$9,682.84	\$9,682.84	9,682.83	5,821.46	0.01	100%
33101 SERVICIOS LEGALES, DE CONTABILIDAD, AUDITORIAS Y SERVICIOS LEGALES, DE CONTABILIDAD, AUDITORIAS Y RELACIONABOS	\$0.00	\$9,682.84	\$9,682.84	9,682.83	5,821.46	0.01	100%
33400 SERVICIOS DE CAPACITACION	\$330,000.00	\$11,817,919.66	\$12,147,919.66	4,733,485.47	4,106,981.47	7,414,434.19	39%
33401 SERVICIOS DE CAPACITACION	\$330,000.00	\$11,817,919.66	\$12,147,919.66	4,733,485.47	4,106,981.47	7,414,434.19	39%
33600 SERVICIOS DE APOYO ADMINISTRATIVO, TRADUCCION, IMPRESIONES Y PUBLICACIONES OFICIALES	\$0.00	\$307,710.14	\$307,710.14	189,709.72	23,008.48	118,000.42	62%
33603 SERVICIOS DE VIGILANCIA	\$0.00	\$307,710.14	\$307,710.14	189,709.72	23,008.48	118,000.42	62%
33800 SERVICIOS DE VIGILANCIA	\$57,804.00	-\$25,207.71	\$32,596.29	32,596.29	11,765.48	0.00	100%
33801 SERVICIOS DE VIGILANCIA	\$57,804.00	-\$25,207.71	\$32,596.29	32,596.29	11,765.48	0.00	100%
34000 SERVICIOS FINANCIEROS, BANCARIOS Y COMERCIALES	\$0.00	\$53,342.68	\$53,342.68	53,342.68	53,342.68	0.00	100%
34001 SERVICIOS FINANCIEROS Y BANCARIOS	\$0.00	\$53,342.68	\$53,342.68	53,342.68	53,342.68	0.00	100%
34100 SERVICIOS FINANCIEROS Y BANCARIOS	\$0.00	\$8,566.68	\$8,566.68	8,566.68	8,566.68	0.00	100%
34101 SERVICIOS FINANCIEROS Y BANCARIOS	\$0.00	\$8,566.68	\$8,566.68	8,566.68	8,566.68	0.00	100%
34700 FLETES Y MANIOBRAS	\$0.00	\$44,776.00	\$44,776.00	44,776.00	44,776.00	0.00	100%
34701 FLETES Y MANIOBRAS	\$0.00	\$44,776.00	\$44,776.00	44,776.00	44,776.00	0.00	100%
35000 SERVICIOS DE INSTALACION, REPARACION, MANTENIMIENTO Y CONSERVACION	\$130,104.00	\$79,703.75	\$209,807.75	200,412.78	86,728.18	9,394.97	96%
35100 MANTENIMIENTO Y CONSERVACION MENOR DE INMUEBLES	\$58,080.00	-\$714.80	\$57,365.20	57,365.05	12,148.85	0.15	100%
35101 MANTENIMIENTO Y CONSERVACION DE INMUEBLES	\$58,080.00	-\$714.80	\$57,365.20	57,365.05	12,148.85	0.15	100%
35300 INSTALACION, REPARACION Y MANTENIMIENTO DE EQUIPO DE	\$0.00	\$52,790.35	\$52,790.35	47,395.55	21,774.00	5,394.80	90%
35301 INSTALACIONES	\$0.00	\$52,790.35	\$52,790.35	47,395.55	21,774.00	5,394.80	90%


*Handwritten signature and initials*

Ejercicio del Presupuesto por Partida / Descripción	Egresos Aprobado Anual (1)	Ampliaciones/ (Reducciones) (2)	Egresos Modificado Anual (3=1+2)	Egresos Devengado Acumulado (4)	Egresos Pagado Acumulado (5)	Subejercicio (6=3-4)	% Avance Anual (7=4/3)
35302 MANTENIMIENTO Y CONSERVACION DE BIENES INFORMATICOS	\$0.00	\$580.00	\$580.00	580.00	580.00	0.00	100%
35500 REPARACION Y MANTENIMIENTO DE EQUIPO DE TRANSPORTE	\$0.00	\$29,109.39	\$29,109.39	25,109.37	11,737.38	4,000.02	86%
35501 MANTENIMIENTO Y CONSERVACION DE EQUIPO DE TRANSPORTE	\$0.00	\$29,109.39	\$29,109.39	25,109.37	11,737.38	4,000.02	86%
35700 INSTALACION, REPARACION Y MANTENIMIENTO DE MAQUINARIA,	\$57,432.00	\$5,563.82	\$62,995.82	62,995.82	38,553.28	0.00	100%
35701 MANTENIMIENTO Y CONSERVACION DE MAQUINARIA Y EQUIPO	\$57,432.00	\$5,563.82	\$62,995.82	62,995.82	38,553.28	0.00	100%
35900 SERVICIOS DE JARDINERIA Y FUMIGACION	\$14,592.00	-\$7,045.01	\$7,546.99	7,546.99	2,515.67	0.00	100%
35901 SERVICIOS DE JARDINERIA Y FUMIGACION	\$14,592.00	-\$7,045.01	\$7,546.99	7,546.99	2,515.67	0.00	100%
36000 SERVICIOS DE COMUNICACION SOCIAL Y PUBLICIDAD	\$0.00	\$32,706,316.13	\$32,706,316.13	32,406,316.11	29,339,875.02	300,000.02	99%
36100 DIFUSION POR RADIO, TELEVISION Y OTROS MEDIOS DE MENSAJES	\$0.00	\$32,706,316.13	\$32,706,316.13	32,406,316.11	29,339,875.02	300,000.02	99%
38101 DIFUSION POR RADIO, TELEVISION Y OTROS MEDIOS DE MENSAJES SOBRE PROGRAMAS Y ACTIVIDADES GUBERNAMENTALES	\$0.00	\$32,706,316.13	\$32,706,316.13	32,406,316.11	29,339,875.02	300,000.02	99%
37000 SERVICIOS DE TRASLADO Y VIATICOS	\$103,456.08	\$337,196.73	\$460,652.81	347,545.75	326,054.75	113,107.06	75%
37100 PASAJES AEREOS	\$0.00	\$148,335.01	\$148,335.01	129,767.00	108,693.00	18,568.01	87%
37101 PASAJES AEREOS	\$0.00	\$148,335.01	\$148,335.01	129,767.00	108,693.00	18,568.01	87%
37200 PASAJES TERRESTRES	\$12,500.00	-\$8,945.20	\$3,554.80	3,554.80	3,554.80	0.00	100%
37201 PASAJES TERRESTRES	\$12,500.00	-\$8,945.20	\$3,554.80	3,554.80	3,554.80	0.00	100%
37500 VIATICOS EN EL PAIS	\$93,356.08	\$210,466.92	\$293,823.00	205,528.95	205,528.95	88,294.05	70%
37501 VIATICOS EN EL PAIS	\$57,500.00	\$143,720.00	\$201,220.00	113,328.95	113,328.95	87,891.05	56%
37502 GASTOS DE CAMINO	\$25,856.08	\$66,746.92	\$92,603.00	92,200.00	92,200.00	403.00	100%
37900 OTROS SERVICIOS DE TRASLADO Y HOSPEDAJE CUOTAS	\$7,600.00	\$7,340.00	\$14,940.00	8,695.00	8,278.00	6,245.00	58%
37901 OTROS SERVICIOS DE TRASLADO Y HOSPEDAJE	\$7,600.00	\$7,340.00	\$14,940.00	8,695.00	8,278.00	6,245.00	58%
38000 SERVICIOS OFICIALES	\$60,500.00	\$948,215.53	\$1,028,715.53	424,475.35	385,995.48	604,240.18	41%
38300 CONGRESOS Y CONVENCIONES	\$60,500.00	\$948,215.53	\$1,028,715.53	424,475.35	385,995.48	604,240.18	41%
38301 CONGRESOS Y CONVENCIONES	\$60,500.00	\$948,215.53	\$1,028,715.53	424,475.35	385,995.48	604,240.18	41%
39000 OTROS SERVICIOS GENERALES	\$118,494.00	-\$91,099.00	\$27,395.00	27,395.00	27,395.00	0.00	100%
39200 IMPUESTOS Y DERECHOS	\$118,494.00	-\$91,099.00	\$27,395.00	27,395.00	27,395.00	0.00	100%
39201 IMPUESTOS Y DERECHOS	\$118,494.00	-\$91,099.00	\$27,395.00	27,395.00	27,395.00	0.00	100%
40000 TRANSFERENCIAS, ASIGNACIONES, SUBSIDIOS Y OTRAS AYUDAS	\$0.00	\$43,276.00	\$43,276.00	0.00	0.00	43,276.00	0%
44000 AYUDAS SOCIALES	\$0.00	\$43,276.00	\$43,276.00	0.00	0.00	43,276.00	0%
44500 AYUDAS SOCIALES A INSTITUCIONES SIN FINES DE LUCRO	\$0.00	\$43,276.00	\$43,276.00	0.00	0.00	43,276.00	0%
44501 AYUDAS SOCIALES A INSTITUCIONES SIN FINES DE LUCRO	\$0.00	\$43,276.00	\$43,276.00	0.00	0.00	43,276.00	0%
50000 BIENES MUEBLES, INMUEBLES E INTAGIBLES	\$0.00	\$1,239,700.00	\$1,239,700.00	1,239,666.85	1,239,666.85	33.15	100%
51000 MOBILIARIO Y EQUIPO DE ADMINISTRACION	\$0.00	\$199,700.00	\$199,700.00	199,666.85	199,666.85	33.15	100%
51100 MUEBLES DE OFICINA Y ESTANTERIA	\$0.00	\$55,664.75	\$55,664.75	55,633.60	55,633.60	31.15	100%
51101 MOBILIARIO	\$0.00	\$55,664.75	\$55,664.75	55,633.60	55,633.60	31.15	100%

*Handwritten signatures and initials:*  
 A large signature on the right side.  
 Initials "AF" in the center.  
 Initials "JP" at the bottom left.

Ejercicio del Presupuesto por Partida / Descripción	Egresos Aprobado Anual (1)	Ampliaciones/ (Reducciones) (2)	Egresos Modificado Anual (3=1+2)	Egresos Devengado Acumulado (4)	Egresos Pagado Acumulado (5)	Subejercicio (6=3-4)	% Avance Anual (7=4/3)
51500 EQUIPO DE COMPUTO Y DE TECNOLOGIAS DE LA INFORMACION	\$0.00	\$111,335.25	\$111,335.25	111,335.25	111,335.25	0.00	100%
51501 BIENES INFORMATICOS	\$0.00	\$111,335.25	\$111,335.25	111,335.25	111,335.25	0.00	100%
51900 OTROS MOBILIARIOS Y EQUIPOS DE ADMINISTRACION	\$0.00	\$32,700.00	\$32,700.00	32,698.00	32,698.00	2.00	100%
51901 EQUIPO DE ADMINISTRACION	\$0.00	\$32,700.00	\$32,700.00	32,698.00	32,698.00	2.00	100%
54000 VEHICULOS Y EQUIPO DE TRANSPORTE	\$0.00	\$1,040,000.00	\$1,040,000.00	1,040,000.00	1,040,000.00	0.00	100%
54100 VEHICULOS Y EQUIPO TERRESTRE	\$0.00	\$1,040,000.00	\$1,040,000.00	1,040,000.00	1,040,000.00	0.00	100%
54101 AUTOMOVILES Y CAMIONES	\$0.00	\$1,040,000.00	\$1,040,000.00	1,040,000.00	1,040,000.00	0.00	100%
<b>Total</b>	<b>\$32,648,360.05</b>	<b>\$47,787,987.17</b>	<b>\$80,436,347.22</b>	<b>62,733,732.81</b>	<b>58,321,721.85</b>	<b>17,702,584.41</b>	<b>78%</b>

  
 LIC. ROBERTO MONTAUDOU SOTO  
 DIRECTOR DE ADMINISTRACION Y FINANZAS

  
 LIC. BLANCA LUZ SALDAÑA LÓPEZ  
 COORDINADORA EJECUTIVA

*BL*


**Sistema Estatal de Evaluación**  
**Estado Analítico del Ejercicio de Presupuesto de Egresos- Detallado – LDF**  
**(Clasificación de Servicios Personales por Categoría)**  
**INSTITUTO SONORENSE DE LAS MUJERES**  
**Del 01 de Enero al 30 de Septiembre de 2017**

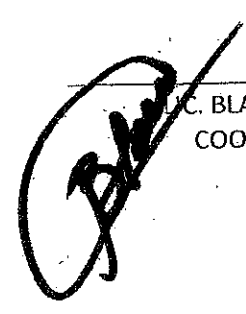
ETCA-II-14

TRIMESTRE: III /2017

(PESOS)

Concepto (c)	Egresos					Subejercicio (e)
	Aprobado (d)	Ampliaciones/ (Reducciones)	Modificado	Devengado	Pagado	
<b>I. Gasto No Etiquetado (=A+B+C+D+E+F)</b>	29,768,360.05		29,768,360.05	21,090,310.17	21,090,310.17	8,678,049.88
A. Personal Administrativo y de Servicio Público	\$29,768,360.05	\$0.00	29,768,360.05	21,090,310.17	21,090,310.17	8,678,049.88
B. Magisterio						
C. Servicios de Salud (C=c1+c2)						
c1) Personal Administrativo						
c2) Personal Médico, Paramédico y afín						
D. Seguridad Pública						
E. Gastos asociados a la implementación de nuevas leyes federales o reformas a las mismas (E = e1 + e2)						
e1) Nombre del Programa o Ley 1						
e2) Nombre del Programa o Ley 2						
F. Sentencias laborales definitivas						
<b>II. Gasto Etiquetado (II=A+B+C+D+E+F)</b>						
A. Personal Administrativo y de Servicio Público						
B. Magisterio						
C. Servicios de Salud (C=c1+c2)						
c1) Personal Administrativo						
c2) Personal Médico, Paramédico y afín						
D. Seguridad Pública						
E. Gastos asociados a la implementación de nuevas leyes federales o reformas a las mismas (E = e1 + e2)						
e1) Nombre del Programa o Ley 1						
e2) Nombre del Programa o Ley 2						
F. Sentencias laborales definitivas						
<b>III. Total del Gasto en Servicios Personales (III = I + II)</b>	29,768,360.05		29,768,360.05	21,090,310.17	21,090,310.17	8,678,049.88

  
**LIC. ROBERTO MONTAUDON SOTO**  
**DIRECTOR DE ADMINISTRACION Y FINANZAS**

  
**LIC. BLANCA LUZ SALDAÑA LÓPEZ**  
**COORDINADORA EJECUTIVA**

BT



Sistema Estatal de Evaluación  
 Conciliación entre los Egresos Presupuestarios y los Gastos Contables  
**INSTITUTO SONORENSE DE LAS MUJERES**


ETCA-II-15


Al 30 de Septiembre de 2017

TRIMESTRE: III/2017

(Pesos)

<b>1. Total de Egresos Presupuestarios</b>		62,733,732.81
<b>(MENOS)</b>		
<b>2. Egresos Presupuestarios no contables</b>		1,239,666.85
Mobiliario y equipo de administración	199,666.85	
Mobiliario y equipo educacional y recreativo		
Equipo e instrumental médico y de laboratorio		
Vehículos y equipo de transporte	1,040,000.00	
Equipo de defensa y seguridad		
Maquinaria, otros equipos y herramientas		
Archivos biológicos		
Bienes inmuebles		
Activos intangibles		
Obra pública en bienes propios		
Acciones y participaciones de capital		
Compra de títulos y valores		
Inversiones en fideicomisos, mandatos y otros análogos		
Provisiones para contingencias y otras erogaciones especiales		
Armonización de la deuda pública		
Adeudos de ejercicios fiscales anteriores (ADEFAS)		
<b>Otros Egresos Presupuestales No Contables</b>		
<b>(MAS)</b>		
<b>3. Gastos contables no presupuestarios</b>		860,256.62
Estimaciones, depreciaciones, deterioros, obsolescencia y amortizaciones	860,256.62	
Provisiones		
Disminución de inventarios		
Aumento por insuficiencia de estimaciones por pérdida o deterioro u obsolescencia		
Aumento por insuficiencia de provisiones		
Otros gastos		
<b>Otros Gastos Contables No Presupuestales</b>		
<b>4. Total de Gasto Contable (4= 1 - 2 + 3)</b>		62,354,322.58

  
 LIC. ROBERTO MONTAUDON SOTO  
 DIRECTOR DE ADMINISTRACION Y FINANZAS

  
 LIC. BLANCA LUZ SALDAÑA LÓPEZ  
 COORDINADORA EJECUTIVA



Sistema Estatal de Evaluación  
 Endeudamiento Neto  
**INSTITUTO SONORENSE DE LAS MUJERES**  
 Del 01 de Enero al 30 de Septiembre de 2017  
 (pesos)

ETCA-II-16


TRIMESTRE: III /2017

Identificación del crédito o Instrumento	Contratación / Colocación	Amortización	Endeudamiento Neto
	A	B	C=A-B
<b>Créditos Bancarios</b>			
1			
2			
3			
4	NADA QUE MANIFESTAR EN ÉSTE FORMATO		0.00
5			
6			
7			
8			
9			
10			
Total Créditos Bancarios	0.00	0.00	0.00
<b>Otros Instrumentos de Deuda</b>			
1			
2			
3			
4	NADA QUE MANIFESTAR EN ÉSTE FORMATO		0.00
5			
6			
7			
8			
9			
10			
Total Otros Instrumentos de Deuda	0.00	0.00	0.00
<b>TOTAL</b>	<b>0.00</b>	<b>0.00</b>	<b>0.00</b>

"Bajo protesta de decir verdad declaramos que los Estados Financieros y sus Notas, son razonablemente correctos y son responsabilidad del emisor"

NADA QUE MANIFESTAR EN ÉSTE FORMATO

  
 LIC. ROBERTO MONTAUDON SOTO  
 DIRECTOR DE ADMINISTRACIÓN Y FINANZAS

  
 LIC. BLANCA LUZ SALDAÑA LÓPEZ  
 COORDINADORA EJECUTIVA



Sistema Estatal de Evaluación  
Intereses de la Deuda  
**INSTITUTO SONORENSE DE LAS MUJERES**  
Del 01 de Enero al 30 de Septiembre de 2017  
(pesos)

ETCA-II-17


TRIMESTRE: III /2017

Identificación del crédito o Instrumento		Devengado	Pagado
<b>Créditos Bancarios</b>			
1	<b>NADA QUE MANIFESTAR EN ÉSTE APARTADO</b>		
2			
3			
4			
5			
6			
7			
8			
9			
10			
<b>Total de Intereses Créditos Bancarios</b>		0.00	0.00
<b>Otros Instrumentos de Deuda</b>			
1	<b>NADA QUE MANIFESTAR EN ÉSTE APARTADO</b>		
2			
3			
4			
5			
6			
7			
8			
9			
10			
<b>Total Intereses Otros Instrumentos de Deuda</b>		0.00	0.00
<b>TOTAL</b>		<b>0.00</b>	<b>0.00</b>

"Bajo protesta de decir verdad declaramos que los Estados Financieros y sus Notas, son razonablemente correctos y son responsabilidad del emisor"

NADA QUE MANIFESTAR EN ÉSTE APARTADO

  
LIC. ROBERTO MONTAUDON SOTO  
DIRECTOR DE ADMINISTRACIÓN Y FINANZAS

  
LIC. BLANCA LUZ SALDAÑA LÓPEZ  
COORDINADORA EJECUTIVA



**Sistema Estatal de Evaluación**  
**Gasto Por Categoría Programática**  
**INSTITUTO SONORENSE DE LAS MUJERES**  
 Del 01 de Enero al 30 de Septiembre de 2017

ETCA-III-01



TRIMESTRE: III /2017

(PESOS)

Concepto	Egresos Aprobado Anual (1)	Ampliaciones/ (Reducciones) (2)	Egresos Modificado Anual (3=1+2)	Egresos Devengado Anual (4)	Egresos Pagado Anual (5)	Subejercicio (6=3-4)
<b>Programas</b>						
Subsidios:	0	0	0	0	0	0
Sector Social y Privado o Estados y Municipios			0			0
Sujetos a Reglas de Operación			0			0
Otros Subsidios			0			0
Desempeño de las Funciones:	32,648,360	47,787,957	80,436,317	62,733,733	58,321,722	17,702,584
Prestación de Servicios Públicos			0			0
Provisión de Bienes Públicos			0			0
Planeación, Seguimiento y Evaluación de Políticas Públicas			0			0
Promoción y Fomento			0			0
Regulación y Supervisión			0			0
Funciones de las Fuerzas Armadas (Únicamente el Gobierno Federal)	0	0	0	0	0	0
Específicos	32,648,360	47,787,957	80,436,317	62,733,733	58,321,722	17,702,584
Proyectos de Inversión			0			0
Administrativos y de Apoyos	0	0	0	0	0	0
Apoyo al Proceso Presupuestario y para Mejorar la Eficiencia Institucional			0			0
Apoyo a la Función Pública y al Mejoramiento de la Gestión			0			0
Operaciones Ajenas			0			0
Compromisos	0	0	0	0	0	0
Obligaciones de Cumplimiento de Resolución Jurisdiccional			0			0
Desastres Naturales			0			0
Obligaciones	0	0	0	0	0	0
Pensiones y Jubilaciones			0			0
Aportaciones a la Seguridad Social			0			0
Aportaciones a Fondos de Estabilización			0			0
Aportaciones a Fondos de Inversión y Reestructura de Pensiones			0			0
Programas de gasto Federalizado ( Gobierno Federal)	0	0	0	0	0	0
Gasto Federalizado			0			0
Participaciones a Entidades Federativas y Municipios			0			0
Costo Financiero, Deuda o Apoyo a Deudores y Ahorradores de la Banca			0			0
Adeudos de Ejercicios Fiscales Anteriores			0			0
<b>Totál del Gasto</b>	<b>32,648,360</b>	<b>47,787,957</b>	<b>80,436,317</b>	<b>62,733,733</b>	<b>58,321,722</b>	<b>17,702,584</b>

LIC. ROBERTO MONTAUDON SOTO  
 DIRECTOR DE ADMINISTRACIÓN Y FINANZAS

LIC. BLANCA LUZ SALDAÑA LOPEZ  
 COORDINADORA EJECUTIVA

Sistema Estatal de Evaluación  
Gastos por proyectos de Inversión  
INSTITUTO SONORENSE DE LAS MUJERES  
Del 01 de Enero al 30 de Septiembre de 2017  
(pesos)

ETCA-III-03

TRIMESTRE: III /2017

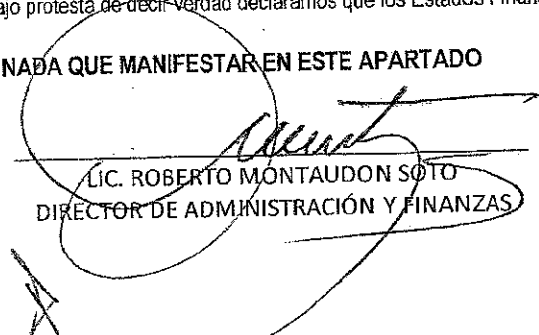
GASTO DE INVERSION EJERCIDO:		
NOMBRE DEL PROYECTO	MONTO EROGADO	ORIGEN DEL RECURSO*
NADA QUE MANIFESTAR EN ESTE APARTADO		


\* Se deberán informar con todas las fuentes del recurso.

Ya sean obras con Recurso Federal, Recurso Estatal e Ingresos Propios del ente Público.

"Bajo protesta de decir verdad declaramos que los Estados Financieros y sus Notas, son razonablemente correctos y son responsabilidad del emisor"

NADA QUE MANIFESTAR EN ESTE APARTADO

  
LIC. ROBERTO MONTAUDON SOTO  
DIRECTOR DE ADMINISTRACIÓN Y FINANZAS

  
LIC. BLANCA LUZ SALDAÑA LÓPEZ  
COORDINADORA EJECUTIVA

A

BB



Gobierno del Estado de Sonora

GOBIERNO DEL ESTADO DE SONORA

ETCA-III-04

TRIMESTRE: TERCERO

INFORME DE AVANCE PROGRAMÁTICO 2017

CLAVE	NOMBRE DEL INDICADOR	UNIDAD DE MEDIDA	INDICADOR	PROGRAMADO ORIGINAL					RELEVADOS				
				PRIMERO	SEGUNDO	TERCERO	CUARTO	ANUAL	PRIMERO	SEGUNDO	TERCERO	CUARTO	ANUAL

DEPENDENCIA / ENTIDAD 30 INSTITUTO SONorenSE DE LA MUJER

UNIDAD ADMINISTRATIVA 001 DIRECCIÓN GENERAL

E604E05 IGUALDAD DE GÉNERO		NO SE LEVANTAN A CABO SESIONES DE LA JUNTA DIRECTIVA Y CONSEJO CONSULTIVO. REPROGRAMÁNDOSE ESTA ACCIÓN PARA EL ÚLTIMO TRIMESTRE.																						
041	ATENCIÓN A MUJERES EN SITUACIONES DE VIOLENCIA Y CONSEJO CONSULTIVO	A	SI	MET NUM	1.00	2.00	1.00	2.00	1.00	2.00	1.00	2.00	1.00	2.00	2.00	2.00	2.00	2.00	2.00	2.00	2.00	2.00	2.00	0.00%

EVALUACIÓN CUALITATIVA		EVALUACIÓN CUALITATIVA											
EVALUACIÓN CUALITATIVA		EVALUACIÓN CUALITATIVA											

EVALUACIÓN CUALITATIVA		EVALUACIÓN CUALITATIVA											
EVALUACIÓN CUALITATIVA		EVALUACIÓN CUALITATIVA											

UNIDAD ADMINISTRATIVA 002 COORDINACIÓN DE EVALUACIÓN Y SEGUIMIENTO TÉCNICO

EVALUACIÓN CUALITATIVA		EVALUACIÓN CUALITATIVA											
EVALUACIÓN CUALITATIVA		EVALUACIÓN CUALITATIVA											

UNIDAD ADMINISTRATIVA 006 DIRECCIÓN DE ADMINISTRACIÓN Y FINANZAS

EVALUACIÓN CUALITATIVA		EVALUACIÓN CUALITATIVA											
EVALUACIÓN CUALITATIVA		EVALUACIÓN CUALITATIVA											

UNIDAD ADMINISTRATIVA 004 COORDINACIÓN DE ATENCIÓN CIUDADANA

EVALUACIÓN CUALITATIVA		EVALUACIÓN CUALITATIVA											
EVALUACIÓN CUALITATIVA		EVALUACIÓN CUALITATIVA											



Gobierno del Estado de Sonora

GOBIERNO DEL ESTADO DE SONORA

INFORME DE AVANCE PROGRAMATICO 2017

ETCA-III-04  
TRIMESTRE: TERCERO

CLAVE	NOMBRE DEL INDICADOR	UNIDAD DE MEDIDA	TIPO DE META	VALOR META	PROGRAMA OPERATIVO				MODELO DE				REALIZADO				PROMEDIO	PROMEDIO	PROMEDIO	PROMEDIO
					PRIMER TRIMESTRE	SEGUNDO TRIMESTRE	TERCERO	CUARTO	PRIMERO	SEGUNDO	TERCERO	CUARTO	PRIMERO	SEGUNDO	TERCERO	CUARTO				

DEPENDENCIA / ENTIDAD 30 INSTITUTO SONORENSE DE LA MUJER

SOLICITUDES DE ASISTENCIA SOCIAL	A	SI	MET		VALOR				VALOR				VALOR	VALOR	VALOR	VALOR	%	
			NUM	DEN	150.00	135.00	800.00	105.00	105.00	105.00	135.00	600.00						135.00
																		168.16%

SE REALIZARON GESTIONES SOCIALES EN HERMOSILLO, COMISARIA MIGUEL ALEMAN Y CABORCA

ESTUDIOS SOCIOECONOMICOS REALIZADOS	A	SI	MET		VALOR				VALOR				VALOR	VALOR	VALOR	VALOR	%	
			NUM	DEN	150.00	150.00	150.00	150.00	150.00	150.00	150.00	150.00						600.00
																		406.68%

SE REALIZARON ESTUDIOS EN GUAYMAS, CAJEME, MAGDALENA, NAVOJOA, MIGUEL ALEMAN, HERMOSILLO Y SAN LUIS RIO COLORADO

ATENCIÓN PSICOLÓGICA INDIVIDUAL	A	SI	MET		VALOR				VALOR				VALOR	VALOR	VALOR	VALOR	%	
			NUM	DEN	860.00	590.00	590.00	650.00	590.00	590.00	860.00	2230.00						1875.00
																		284.67%

ATENCIÓN OFRECIDA EN LAS COORDINACIONES REGIONALES

PROMOCIÓN DEL DESARROLLO PERSONAL Y HUMANO DE LAS MUJERES	A	SI	MET		VALOR				VALOR				VALOR	VALOR	VALOR	VALOR	%	
			NUM	DEN	200.00	150.00	150.00	200.00	200.00	700.00	700.00	700.00						700.00
																		0.00%

SE SOLICITO LA MODIFICACION DE ESTA META

UNIDAD ADMINISTRATIVA 005 COORDINACION DE DIFUSION E IMAGEN

CUMPLIMIENTO DE ACCIONES DE DIFUSION DE LOS SERVICIOS A LAS NIÑAS	A	SI	MET		VALOR				VALOR				VALOR	VALOR	VALOR	VALOR	%	
			NUM	DEN	8.00	4.00	4.00	22.00	22.00	22.00	8.00	22.00						22.00
																		100.00%

SE LLEVARON A CABO LAS 4 ACCIONES PROGRAMADAS DURANTE ESTE TRIMESTRE Y LA DOCUMENTACION COMPROBATORIA SE ENCUENTRA EN LA COORDINACION DE DIFUSION E IMAGEN EN LA CARPETA CORRESPONDIENTE.

PROMOCION DE PUBLICACIONES EN PAGINAS Y REDES OFICIALES CON LENGUAJE INCLUYENTE	A	SI	MET		VALOR				VALOR				VALOR	VALOR	VALOR	VALOR	%	
			NUM	DEN	80%	50%	50%	80%	80%	80%	80%	80%						80%
																		0.00%

SE SOLICITO A LA SUBSECRETARIA DE EGRESOS LA ELIMINACION DE ESTE INDICADOR

UNIDAD ADMINISTRATIVA 006 DIRECCION DE DERECHOS

ELABORACION DE INSTRUMENTOS JURIDICOS CON CONTRAVENCIONES PARA LA IGUALDAD SUSTANTIVA ENTRE MUJERES Y HOMBRRES	A	SI	MET		VALOR				VALOR				VALOR	VALOR	VALOR	VALOR	%	
			NUM	DEN	6.00	4.00	4.00	13.00	13.00	13.00	6.00	13.00						13.00
																		489.33%

SE LLEVARON A CABO LOS 18 CONVENIOS ENTRE EL INSTITUTO SONORENSE DE LAS MUJERES Y DIVERSAS INSTITUCIONES PUBLICAS Y PRIVADAS, ASI COMO CON VARIOS MUNICIPIOS DEL ESTADO.



Gobierno del Estado de Sonora

GOBIERNO DEL ESTADO DE SONORA

ETCA-III-04

TRIMESTRE: TERCERO

INFORME DE AVANCE PROGRAMATICO 2017

CLAVE	NOMBRE DEL INDICADOR	UNIDAD DE MEDIDA	TIPO META	PRIMER TRIMESTRE			SEGUNDO TRIMESTRE			TERCERO TRIMESTRE			CUARTO TRIMESTRE			TOTAL		
				INDICADOR	VALOR META	VALOR REALIZADO	INDICADOR	VALOR META	VALOR REALIZADO	INDICADOR	VALOR META	VALOR REALIZADO	INDICADOR	VALOR META	VALOR REALIZADO	INDICADOR	VALOR META	VALOR REALIZADO

DEPENDENCIA / ENTIDAD 30 INSTITUTO SONorenSE DE LA MUJER

PROYECTO	A	NO	MET	1.00	1.00	1.00	0.00	1.00	1.00	1.00	1.00	0.00	1.00	1.00	1.00	1.00	0.00	1.00	1.00	1.00	0.00	0.00	0.00%
ELABORACION DEL PROYECTO DE REGULARIZACION DEL ESTADO DE SONORA PROGRAMA Y LINEAMIENTOS			NUM	1.00	1.00	1.00	1.00	1.00	1.00	1.00	1.00	0.00	1.00	1.00	1.00	1.00	0.00	1.00	1.00	1.00	0.00	0.00	0.00%
			DEN																				

EVALUACION CUALITATIVA

REPROGRAMADA PARA EL ULTIMO TRIMESTRE.

FORO	A	NO	MET	2.00	2.00	2.00	0.00	2.00	2.00	2.00	2.00	0.00	2.00	2.00	2.00	2.00	0.00	2.00	2.00	2.00	0.00	0.00%	
REALIZACION DE FOROS PARA LA REVISION Y ANALISIS DE LOS PROYECTOS DE REGULARIZACION DE LOS PROYECTOS DE REFORMAS LEGISLATIVAS CON EL GOBIERNO EN COORDINACION CON ESPECIALISTAS EN LA MATERIA			NUM	2.00	2.00	2.00	0.00	2.00	2.00	2.00	2.00	0.00	2.00	2.00	2.00	2.00	0.00	2.00	2.00	2.00	0.00	0.00%	
			DEN																				

EVALUACION CUALITATIVA

NO FUERON PROGRAMADAS ACTIVIDADES PARA ESTE TRIMESTRE.

ACCION	A	NO	MET	2.00	3.00	3.00	1.00	3.00	3.00	3.00	3.00	0.00	3.00	3.00	3.00	3.00	0.00	3.00	3.00	3.00	0.00	100.00%	
CONVOCAJER ATENERY DAR SEGUIMIENTO AL SISTEMA PABE			NUM	2.00	3.00	3.00	1.00	3.00	3.00	3.00	3.00	0.00	3.00	3.00	3.00	3.00	0.00	3.00	3.00	3.00	0.00	100.00%	
			DEN																				

EVALUACION CUALITATIVA

SE REALIZO REUNION DE TRABAJO CON LOS INTEGRANTES QUE PRESIDEN LAS MESAS DE LAS COMISIONES DEL SISTEMA.

ACCION	A	SI	MET	0.00	3.00	3.00	3.00	0.00	0.00	0.00	0.00	3.00	3.00	3.00	3.00	3.00	0.00	3.00	3.00	3.00	0.00	100.00%	
CONVOCAJER ATENERY DAR SEGUIMIENTO AL SISTEMA PABE ENTRE MUJERES Y HOMBRES			NUM	0.00	3.00	3.00	3.00	0.00	0.00	0.00	0.00	3.00	3.00	3.00	3.00	3.00	0.00	3.00	3.00	3.00	0.00	100.00%	
			DEN																				

EVALUACION CUALITATIVA

SE LLEVARON A CABO LAS ACCIONES PROGRAMADAS PARA ESTE TRIMESTRE CULMINANDO CON LA 1ª SESION ORDINARIA DEL SISTEMA ESTATAL PARA LA IGUALDAD ENTRE MUJERES Y HOMBRES.

UNIDAD ADMINISTRATIVA 007 ORGANO DE CONTROL Y DESARROLLO ADMINISTRATIVO

DIRECCION SUPERVISION Y EVALUACION DE LA FISCALIZACION	A	NO	MET	2.00	2.00	2.00	1.00	2.00	2.00	2.00	2.00	1.00	2.00	2.00	2.00	2.00	1.00	2.00	2.00	2.00	0.00	100.00%	
REALIZAR MONITOREOS Y OBSERVACIONES			NUM	2.00	2.00	2.00	1.00	2.00	2.00	2.00	2.00	1.00	2.00	2.00	2.00	2.00	1.00	2.00	2.00	2.00	0.00	100.00%	
			DEN																				

EVALUACION CUALITATIVA

LA CUENTA CON LA DOCUMENTACION REPORTE DE 2 INFORMES QUE RESPALDAN LAS AUDITORIAS REALIZADAS.

UNIDAD ADMINISTRATIVA 008 DIRECCION DE PROGRAMAS SOCIALES

ATENCIÓN A MUJERES EN SITUACIONES DE VIOLENCIA	A	SI	MET	520.00	520.00	520.00	2080.00	520.00	520.00	520.00	520.00	520.00	520.00	520.00	520.00	520.00	520.00	520.00	520.00	520.00	520.00	520.00	107.30%
ATENCIÓN A MUJERES EN SITUACIONES DE VIOLENCIA			NUM	520.00	520.00	520.00	2080.00	520.00	520.00	520.00	520.00	520.00	520.00	520.00	520.00	520.00	520.00	520.00	520.00	520.00	520.00	520.00	107.30%
			DEN																				

EVALUACION CUALITATIVA

LA EVIDENCIA SE ENCUENTRA EN LA CARPETA CORRESPONDIENTE A SU META, BAJO RESGUARDO DE LA C. GLORIA ESCALANTE RODRIGUEZ EN LA DIRECCION DE PROGRAMAS SOCIALES.

IMPLEMENTAR CAMPAÑA DE PREVENCIÓN DE VIOLENCIA CONTRA LAS MUJERES	A	SI	MET	1.00	1.00	1.00	4.00	5.00	6.00	6.00	6.00	4.00	6.00	6.00	6.00	6.00	6.00	6.00	6.00	6.00	6.00	6.00	800.00%
IMPLEMENTAR CAMPAÑA DE PREVENCIÓN DE VIOLENCIA CONTRA LAS MUJERES			NUM	1.00	1.00	1.00	4.00	5.00	6.00	6.00	6.00	4.00	6.00	6.00	6.00	6.00	6.00	6.00	6.00	6.00	6.00	6.00	800.00%
			DEN																				

13-10-2017 13:23





Gobierno del Estado de Sonora

Gobierno del Estado de Sonora

ETCA-III-04

TRIMESTRE: TERCERO

INFORME DE AVANCE PROGRAMATICO 2017

CLAVE	NOMBRE DEL SOCIO	LUNA META	PROYECTO ORIGINAL	PROGRAMAS ORIGINALES			MODIFICADO			REALIZADO			SALVAMENTO METAS
				PRIMERO	SEGUNDO	TERCERO	CUARTO	QUINTO	SEXTO	SEPTIMO	AGOSTO	SEPTIMO	

DEPENDENCIA / ENTIDAD 30 INSTITUTO SONRENSE DE LA MUJER

EVALUACION CUALITATIVA LA EVIDENCIA SE ENCUENTRA EN LA CARPETA CORRESPONDIENTE A SU META, BAJO RESGUARDO DE LA C. GLORIA ESCALANTE RODRIGUEZ EN LA DIRECCION DE PROGRAMAS SOCIALES.

METAS	METAS			METAS			METAS			METAS			CUMPLIMIENTO
	NUM	DIAS	DIAS	NUM	DIAS	DIAS	NUM	DIAS	DIAS	NUM	DIAS	DIAS	
INSTALECIMIENTO A LAS UNIDADES DE GENERO A TRAYES DE LA CAPACITACION	61	3.00	3.00	3.00	3.00	3.00	3.00	3.00	3.00	3.00	3.00	3.00	100.00%

EVALUACION CUALITATIVA LA EVIDENCIA SE ENCUENTRA EN LA CARPETA CORRESPONDIENTE A SU META, BAJO RESGUARDO DE LA C. GLORIA ESCALANTE RODRIGUEZ EN LA DIRECCION DE PROGRAMAS SOCIALES.

METAS	METAS			METAS			METAS			METAS			CUMPLIMIENTO
	NUM	DIAS	DIAS	NUM	DIAS	DIAS	NUM	DIAS	DIAS	NUM	DIAS	DIAS	
ELABORAR UN PROGRAMA DE GENERO PARA NIÑAS Y LOS NIÑOS POR LA IGUALDAD DE OPORTUNIDADES PARA EDUCACION	NO	1.00	0.00	0.00	0.00	0.00	1.00	0.00	0.00	0.00	0.00	0.00	0.00%

DOCUMENTO UNICO ELABORADO EN EL PRIMER TRIMESTRE CUMPLIENDO ASI LA META PROGRAMADA.

*Handwritten mark*

*Handwritten initials*

*Handwritten initials*

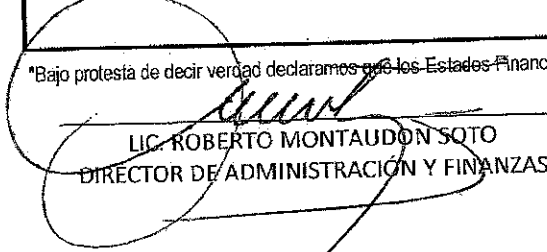
Sistema Estatal de Evaluación  
Indicadores de Postura Fiscal  
**INSTITUTO SONORENSE DE LAS MUJERES**  
Del 01 de Enero al 30 de Septiembre de 2017  
(pesos)


ETCA-IV-01

TRIMESTRE: III/2017

Concepto	Estimado Original Anual	Devengado	Pagado 3
<b>I. Ingresos Presupuestarios (I= 1 + 2)</b>	32,648,360.00	75,081,476.64	75,081,476.64
1. Ingresos Gobierno del Estado 1			
2. Ingresos Sector Paraestatal 1	32,648,360.00	75,081,476.64	75,081,476.64
<b>II. Egresos Presupuestarios (II= 3+4)</b>	32,648,360.05	62,733,732.81	58,321,721.85
3. Egresos del Gobierno de la Entidad Federativa 2			
4. Egresos del Sector Paraestatal 2	32,648,360.05	62,733,732.81	58,321,721.85
<b>III. Balance Presupuestario (Superávit o Déficit) (III= I-II)</b>	-0.05	12,347,743.83	16,759,754.79
Concepto	Estimado Original Anual	Devengado	Pagado 3
<b>III. Balance Presupuestario (Superávit o Déficit)</b>	-0.05	12,347,743.83	16,759,754.79
<b>IV. Intereses, Comisiones y Gastos de la Deuda</b>			
<b>V. Balance Primario (superávit o Déficit) (V= III-IV)</b>	-0.05	12,347,743.83	16,759,754.79
Concepto	Estimado Original Anual	Devengado	Pagado 3
<b>A. Financiamiento</b>	0.00	0.00	0.00
<b>B. Amortización de la Deuda</b>	0.00	0.00	0.00
<b>C. Endeudamiento o Desendeudamiento (C=A-B)</b>	0.00	0.00	0.00

"Bajo protesta de decir verdad declaramos que los Estados Financieros y sus Notas, son razonablemente correctos y son responsabilidad del emisor"

  
LIC. ROBERTO MONTAUDÓN SOTO  
DIRECTOR DE ADMINISTRACIÓN Y FINANZAS

  
LIC. BLANCA LUZ SALDANA LOPEZ  
COORDINADORA EJECUTIVA

*Handwritten mark*

**Sistema Estatal de Evaluación**  
**Balance Presupuestario - LDF**  
**INSTITUTO SONORENSE DE LAS MUJERES**  
 Del 01 de Enero al 30 de Septiembre de 2017  
 (PESOS)

ETCA-IV-02

TRIMESTRE: III/2017

Concepto (a)	Estimado Aprobado (d)	Devengado	Recaudado/Pagado
<b>A. Ingresos Totales (A = A1+A2+A3)</b>	32,648,360	75,081,477	75,081,477
A1. Ingresos de Libre Disposición	32,648,360	61,006,874	61,006,874
A2. Transferencias Federales Etiquetadas	-	14,074,602	14,074,602
A3. Financiamiento Neto	-	-	-
<b>B. Egresos Presupuestarios<sup>1</sup> (B = B1+B2)</b>	32,648,360	62,733,733	58,321,722
B1. Gasto No Etiquetado (sin incluir Amortización de la Deuda Pública)	32,648,360	56,795,339	53,017,561
B2. Gasto Etiquetado (sin incluir Amortización de la Deuda Pública)	-	5,938,394	5,304,161
<b>C. Remanentes del Ejercicio Anterior (C = C1 + C2)</b>	-	-	-
C1. Remanentes de Ingresos de Libre Disposición aplicados en el periodo	-	-	-
C2. Remanentes de Transferencias Federales Etiquetadas aplicados en el periodo	-	-	-
<b>I. Balance Presupuestario (I = A - B + C)</b>	0	12,347,744	16,759,755
<b>II. Balance Presupuestario sin Financiamiento Neto (II = I - A3)</b>	0	12,347,744	16,759,755
<b>III. Balance Presupuestario sin Financiamiento Neto y sin Remanentes del Ejercicio Anterior (III = II - C)</b>	0	12,347,744	16,759,755

Concepto	Aprobado	Devengado	Pagado
<b>E. Intereses, Comisiones y Gastos de la Deuda (E = E1+E2)</b>	-	-	-
E1. Intereses, Comisiones y Gastos de la Deuda con Gasto No Etiquetado	-	-	-
E2. Intereses, Comisiones y Gastos de la Deuda con Gasto Etiquetado	-	-	-
<b>IV. Balance Primario (IV = III + E)</b>	0	12,347,744	16,759,755

Concepto	Estimado Aprobado	Devengado	Recaudado/Pagado
<b>F. Financiamiento (F = F1 + F2)</b>	-	-	-
F1. Financiamiento con Fuente de Pago de Ingresos de Libre Disposición	-	-	-
F2. Financiamiento con Fuente de Pago de Transferencias Federales Etiquetadas	-	-	-
<b>G. Amortización de la Deuda (G = G1 + G2)</b>	-	-	-
G1. Amortización de la Deuda Pública con Gasto No Etiquetado	-	-	-
G2. Amortización de la Deuda Pública con Gasto Etiquetado	-	-	-
<b>A3. Financiamiento Neto (A3 = F - G)</b>	-	-	-

**Sistema Estatal de Evaluación**  
**Balance Presupuestario - LDF**  
**INSTITUTO SONORENSE DE LAS MUJERES**  
 Del 01 de Enero al 30 de Septiembre de 2017  
 (PESOS)

ETCA-IV-02

TRIMESTRE: III/2017

Concepto	Estimado/ Aprobado	Devenido	Recaudado/ Pagado
A1. Ingresos de Libre Disposición	32,648,360	61,006,874	61,006,874
A3.1 Financiamiento Neto con Fuente de Pago de Ingresos de Libre Disposición (A3.1 = F1 - G1)	-	-	-
F1. Financiamiento con Fuente de Pago de Ingresos de Libre Disposición	-	-	-
G1. Amortización de la Deuda Pública con Gasto No Etiquetado	-	-	-
B1. Gasto No Etiquetado (sin incluir Amortización de la Deuda Pública)	32,648,360	56,795,339	53,017,561
C1. Remanentes de Ingresos de Libre Disposición aplicados en el periodo	-	-	-
<b>V. Balance Presupuestario de Recursos Disponibles (V = A1 + A3.1 - B1 + C1)</b>	0	4,211,535	7,989,314
<b>VI. Balance Presupuestario de Recursos Disponibles sin Financiamiento Neto (VI = V - A3.1)</b>	0	4,211,535	7,989,314

Concepto	Estimado/Aprobado	Devenido	Recaudado/ Pagado
A2. Transferencias Federales Etiquetadas	-	14,074,602	14,074,602
A3.2 Financiamiento Neto con Fuente de Pago de Transferencias Federales Etiquetadas (A3.2 = F2 - G2)	-	-	-
F2. Financiamiento con Fuente de Pago de Transferencias Federales Etiquetadas	-	-	-
G2. Amortización de la Deuda Pública con Gasto Etiquetado	-	-	-
B2. Gasto Etiquetado (sin incluir Amortización de la Deuda Pública)	-	5,936,394	5,304,161
C2. Remanentes de Transferencias Federales Etiquetadas aplicados en el periodo	-	-	-
<b>VII. Balance Presupuestario de Recursos Etiquetados (VII = A2 + A3.2 - B2 + C2)</b>	-	8,136,208	8,770,441
<b>VIII. Balance Presupuestario de Recursos Etiquetados sin Financiamiento Neto (VIII = VII - A3.2)</b>	-	8,136,208	8,770,441

Elaboró  
**LIC. ROBERTO MONTAUDON SOTO**  
 DIRECTOR DE ADMINISTRACIÓN Y FINANZAS

Autorizó  
**LIC. BLANCA LUZ SALLUZA LÓPEZ**  
 COORDINADORA EJECUTIVA

101


Sistema Estatal de Evaluación  
 Relación de Cuentas Bancarias Productivas Específicas  
**INSTITUTO SONORENSE DE LAS MUJERES**  
 Del 01 de Enero al 30 de Septiembre de 2017  
 (pesos)


ETCA-IV-03

TRIMESTRE: III/2017

	Fondo, Programa o Convenio	Datos de la Cuenta Bancaria	
		Institución Bancaria	Número de Cuenta
1	RECURSO ESTATAL	BANAMEX	4035-32411
2	RECURSO FEDERAL PAIMEF 2017	SANTANDER	1800054042
3			
4			
5			
6			
7			
8			
9			
10			

"Bajo protesta de decir verdad declaramos que los Estados Financieros y sus Notas, son razonablemente correctos y son responsabilidad del emisor"

  
 Elaboró  
**LIC. ROBERTO MONTAUDON SOTO**  
 DIRECTOR DE ADMINISTRACIÓN Y FINANZAS

Autorizó  
**LIC. BLANCA LUZ SALDAÑA LÓPEZ**  
 COORDINADORA EJECUTIVA  





Sistema Estatal de Evaluación  
 Relación de esquemas bursátiles y de coberturas financieras  
 INSTITUTO SONORENSE DE LAS MUJERES  
 Del 01 de Enero al 30 de Septiembre de 2017  
 (pesos)


ETCA-IV-05

TRIMESTRE: III/2017

Identificación del Instrumento	Colocación	Interés Ganados	Valor Actual
	A	B	C=A+B
1 NADA QUE MANIFESTAR EN ESTE FORMATO			0.00
2			
3			
4			
5			
6			
7			
8			
9			
10			
<b>Total</b>	<b>0.00</b>	<b>0.00</b>	<b>0.00</b>
<b>Otros Instrumentos de Bursatilización</b>			
1 NADA QUE MANIFESTAR EN ESTE FORMATO			0.00
2			
3			
4			
5			
6			
7			
8			
9			
10			
<b>Total Otros Instrumentos</b>	<b>0.00</b>	<b>0.00</b>	<b>0.00</b>
<b>TOTAL</b>	<b>0.00</b>	<b>0.00</b>	<b>0.00</b>

NADA QUE MANIFESTAR EN ESTE FORMATO

  
 LIC. ROBERTO MONTAUDON SOTO  
 DIRECTOR DE ADMINISTRACIÓN Y FINANZAS

  
 LIC. BLANCA LUZ SALAS LÓPEZ  
 COORDINADORA EJECUTIVA



**INSTITUTO SONORENSE DE LAS MUJERES**  
Sistema Estatal de Evaluación  
Formato donde se informa de Adecuaciones Presupuestales y Metas realizadas.  
**EJERCICIO 2017**  
1ro de Enero al 30 de Septiembre de 2017  
(PESOS)

**RECURSO ESTATAL**

En el periodo de Enero a Septiembre se realizaron las siguientes adecuaciones presupuestales informadas a la Subsecretaría de Egresos de la Secretaría de Hacienda del Estado, en oficios Nos. **ISM/DAYF/OF/043/2017 del 09 de Marzo de 2017, ISM/DG/OF/0338/2017 del 19 de Abril de 2017, ISM/DG/OF/0339/2017 del 19 de Abril de 2017, ISM/DG/OF/0438/2017 del 18 de Mayo de 2017, ISM/DG/OF/778/2017 del 13 de Julio de 2017, ISM/DG/OF/779/2017 del 13 de Julio de 2017, ISM/DAYF/OF/148/2017 del 15 de Agosto, ISM/DAYF/OF/196/2017 del 11 de Octubre de 2017.**

Contenido del presupuesto Modificado – diferencia entre Presupuesto original y Presupuesto Modificado (Ampliaciones y Reducciones de partidas)

**PARTIDAS**

**Capítulo 1000 Servicios Personales**

Se disminuye la partida **11301 Sueldos por \$3,525,093.57, 12201 Sueldos base al personal eventual por \$1,564,842.59 y 13201 Primas de vacaciones y dominical por \$389,921.74**, con el fin de dar suficiencia a varias partidas del capítulo 1000: **11303 Remuneraciones diversas \$1,619,002.83, 11306 Riesgo laboral \$1,580,396.50, 11307 Ayuda por habitación \$139,988.98, 11310 Ayuda para Energía Eléctrica \$437.78, 13101 Primas por años de servicios efectivos prestados \$4,158.64, 14101 Aportaciones al ISSSTE \$7,184.12, 14403 Otras aportaciones de seguros colectivos \$904.01 y 15901 Otras Prestaciones \$2,127,785.04;** para dar suficiencia presupuestal y cumplir con las necesidades del Instituto.

**Capítulo 2000 Materiales y Suministros**

Aumento a las partidas **21101 Materiales de Oficina \$26,983.33; 21201 Materiales y útiles de Impresión \$20,892.54; 21601 Material de Limpieza \$11,056.81; 22101 Productos alimenticios para el personal en las instalaciones \$11,767.23; 22106 Adquisición de Agua Potable \$842.73; 22301 Utensilios para el Servicio de Alimentación \$2,047.63; 24101 Productos minerales no metálicos \$439.99; 24601 Material eléctrico y electrónico \$2,389.60; 24801 Materiales complementarios \$8,523.29; 24901 Otros materiales y artículos de construcción y reparación \$3,014.39; 29101 Herramientas menores \$1,354.62; 29201 Refacciones y accesorios menores de edificios \$4,619.39; 29401 Refacciones y accesorios menores de Equipo de Computo \$3,083.21; 29601 Refacciones y accesorios menores de Equipo de Transporte \$29,530.98; 29901 Refacciones y accesorios menores otros bienes muebles \$5,022.29**

Se disminuye la partida.; **21401 Materiales para procesamiento de equipos y bienes informáticos \$14,432.46; 26101 Combustibles \$111,672.95; 26102 y 26102 Lubricantes y Aditivos \$5,102.62**

**Capítulo 3000 Servicios Generales**

Aumento a las partidas **31101 Energía Eléctrica \$92,705.23; 31301 Servicio de Agua Potable \$9,595.30; 31801 Servicio Postal \$3,237.11; 33101 Servicios legales de Contabilidad, auditorías y relacionados \$3,861.38; 33401 Servicios de Capacitación \$63,197.58; 33603 Impresiones y publicaciones oficiales \$177,533.34; 34101 Servicios financieros bancarios \$5,086.68; 35301 Instalaciones \$45,946.35; 35302 Mantenimiento y conservación de bienes informáticos \$580.00; 35501 Mantenimiento y conservación de Equipo de Transporte \$24,413.39; 37101 Pasajes aéreos \$64,096.01; 37502 Gastos de Camino \$37,143.92; 38301 Congresos y Convenciones \$543,455.62**

Se disminuyen las partidas **31401 Telefonía tradicional \$34,323.49; 31701 Servicio de acceso a internet, redes y procesamiento de información \$16,313.78; 32201 Arrendamientos de Edificio \$359,749.45; 32301 Arrendamiento de Muebles Maquinaria y Equipo \$24.29; 33801 Servicio de Vigilancia \$25,207.71; 35101 Mantenimiento y Conservación de Inmuebles \$714.80; 35701 Mantenimiento y conservación de Maquinaria y Equipo \$4,180.18; 35901 Servicio de Jardinería y Fumigación \$7,045.01; 37201 Pasajes Terrestres \$10,239.20; 37501 Viáticos en el país \$21,250.00; 37901 Cuotas \$1,922.00; 39201 Impuestos y Derechos \$91,099.00**

**INSTITUTO SONORENSE DE LAS MUJERES**  
Sistema Estatal de Evaluación  
Formato donde se informa de Adecuaciones Presupuestales y Metas realizadas.  
EJERCICIO 2017  
1ro de Enero al 30 de Septiembre de 2017  
(PESOS)

Se amplió la partida 36101 Difusión por radio y Televisión por \$32,383,137.23

**RECURSOS FEDERALES**

En el presupuesto modificado se incorporaron al presupuesto ISM por convenios federales:

**CONVENIO PAIMEF 2017 por \$7,250,713.00**

Importe que se incorporó al presupuesto Modificado en el capítulo 2000 Materiales y Suministros \$246,454.12

21101 Materiales de oficinas \$28,454.12; 21401 Materiales y Útiles para el procesamiento de bienes informáticos \$22,500.00; 26101 Combustibles \$187,500.00; 26102 Lubricantes y Aditivos \$2,000.00; 29601 Refacciones y accesorios menores de equipo de transporte \$6,000.00

**Capítulo 3000 Servicios Generales \$5,888,282.88**

33401 Servicios de Capacitación \$5,160,862.88; 33603 Impresiones y Publicaciones Oficiales \$91,000.00; 35501 Mantenimiento y Conservación de Equipo de Transporte \$4,000.00; 36101 Difusión por radio, televisión y otros medios \$300,000.00; 37101 Pasajes Aéreos \$32,000.00; 37501 Viáticos en el País \$47,120.00; 38301 Congresos y Convenciones \$253,300.00

**Capítulo 4000 Transferencias, Asignaciones, Subsidios y otras Ayudas \$43,276.00**

44501 Ayudas Sociales a Instituciones sin fines de lucro \$43,276.00

**Capítulo 5000 Bienes Muebles e Inmuebles \$1,072,700.00**

51901 Otros Mobiliarios y Equipos de Administración \$32,700.00; 54101 Automóviles y Camiones \$1,040,000.00

Se recibió recurso Federal proyecto: "Centro para el Desarrollo de las Mujeres" (CDM) por \$2,700,000.00

Importe que se incorporó al presupuesto de la siguiente manera:

**Capítulo 2000 Materiales y Suministros \$144,000.00**

21101 Materiales Útiles y Equipos menores de oficina \$90,000.00; 21401 Materiales para procesamientos de Equipos \$54,000.00

**Capítulo 3000 Servicios Generales \$2,389,000.00**

31801 Servicio Postal \$18,000.00; 33401 Servicio de Capacitación \$2,268,000.00; 33606 Impresiones y publicaciones Oficiales \$27,000.00; 37501 Viáticos en el País \$58,500.00; 38301 Congresos y Convenciones \$17,500.00

**Capítulo 5000 Bienes muebles e inmuebles \$167,000.00**

51101 Mobiliario \$55,664.75; 51501 Equipo de Cómputo y Tecnologías de la Información \$111,335.25

Se recibió recurso federal para proyecto: "Sonora, Impulsando acciones rumbo a la igualdad de género" por \$4,123,889.22

Importe que se incorpora al presupuesto de este Instituto de la siguiente manera: **Capítulo 2000 Materiales y Suministros \$156,289.22**

21101 Materiales Útiles y Equipos menores de oficina \$75,021.10; 21401 Materiales para procesamientos de Equipos \$20,000.00; 26101 Combustibles \$61,268.12



**INSTITUTO SONORENSE DE LAS MUJERES**  
**Sistema Estatal de Evaluación**  
**Formato donde se informa de Adecuaciones Presupuestales y Metas realizadas.**  
**EJERCICIO 2017**  
**1ro de Enero al 30 de Septiembre de 2017**  
**(PESOS)**

**Capítulo 3000 Servicios Generales \$3,967,600.00**

**33401 Servicios de Capacitación \$3,895,659.20; 37101 Pasajes Aéreos \$28,000.00; 37501 Viáticos en el País \$25,000.00; 37901 Cuotas \$6,600.00 y 38301 Congresos y Convenciones \$12,340.80**

**RECURSOS PROPIOS**

Se recibieron recursos propios por ventas de capacitaciones los cuales fueron destinados para el programa de "Mujeres por Mujeres" de la siguiente manera:

**Capítulo 2000 Materiales y Suministros**

**21101 Materiales Útiles y Equipos menores de oficina \$29,458.15; 21201 Materiales y Útiles de Impresión y Reproducción \$16,591.07; 21601 Material de Limpieza \$1,957.22; 24801 Materiales Complementarios \$6,417.99; 26101 Combustibles \$17,147.72; 29601 Refacciones y Accesorios menores de Equipo de Transporte \$1,659.99**

**Capítulo 3000 Servicios Generales**

**32301 Arrendamientos de Muebles, Maquinaria y Equipo \$8,098.31; 33101 Servicios legales de Contabilidad, Auditorías y Relacionados \$5,821.46; 33401 Servicios de Capacitación \$52,200.00; 33603 Impresiones y Publicaciones oficiales \$12,156.80; 34101 Servicios financieros y bancarios \$3,480.00; 34701 Fletes y Maniobras \$44,776.00; 35301 Instalaciones \$6,264.00; 35501 Mantenimiento y Conservación de Equipo de Transporte \$696.00; 35701 Mantenimiento y Conservación de Maquinaria y Equipo \$9,744.00; 36101 Difusión por radio, televisión y otros medios \$23,178.90; 37101 Pasajes Aéreos \$24,239.00; 37201 Pasajes Terrestres \$1,294.00; 37501 Viáticos en el País \$34,350.00; 37502 Gatos de Camino \$29,603.00; 37901 Cuotas \$2,732.00; 38301 Congresos y Convenciones \$121,619.11**

Con fundamento en el Artículo 84 del *"Acuerdo que actualiza y ratifica por el Ejecutivo del Estado el Manual de Normas y Políticas para el ejercicio del Gasto Público del Estado"* Se informa que durante los meses de Enero a Septiembre del 2017 se realizaron adecuaciones internas entre las partidas de los capítulos 1000, 2000 y 3000 (Movimientos entre partidas del mismo capítulo) con el fin de dar suficiencia presupuestal y cumplir con las necesidades del Instituto, sin que esto impacte en las metas y presupuesto financiero de los procesos asignados.