

ISM
INSTITUTO SONORENSE
DE LAS MUJERES

INSTITUTO SONORENSE DE LAS MUJERES

Oficio No. 026/2018

Asunto :Cuarto Informe Trimestral Cuenta Pública 2017

Hermosillo, Sonora a 12 de Enero de 2018.

2017:"Centenario de la Constitución, Pacto Social Supremo de los Mexicanos".

C.P. GUSTAVO LUIS RODRIGUEZ LOZANO

Subsecretario de Egresos
Secretaría de Hacienda
Gobierno del Estado de Sonora.

En cumplimiento con lo dispuesto en el Artículo 79, Fracción VII de nuestra Constitución Política el cual fija la obligación del Ejecutivo Estatal de entregar al H. Congreso del Estado, la Cuenta de la Hacienda Pública Estatal, le adjunto **Cuarto Informe Trimestral 2017**, del **INSTITUTO SONORENSE DE LAS MUJERES**, en versión impresa y se envió al correo organismos@egresos.sonora.gob.mx, en los formatos que se relacionan en el anexo, los cuales se incluyen en el presente.

Sin otro particular, le envío un cordial saludo.

Atentamente


Lic. Blanca Luz Salpaña López
Coordinadora Ejecutivo

c.c.p.- C.P. Raúl Navarro Gallegos.- Secretario de Hacienda.- Para su conocimiento y efectos.-

c.c.p. - C.Martha Olivia Murrieta.- Coordinadora General de Administración y Control Presupuestal de la Secretaría de Gobierno.- Para su conocimiento y efectos.-

c.c.p. C.P. José René Estrada Félix.- Director Gral de Planeación y Evaluación.- Subsecretaría de Egresos.- Para su conocimiento y efectos.-

c.c.p. Lic. Angélica Corral Salgueiro.- Titular del Órgano de Control y Desarrollo Administrativo del Instituto.- Para su conocimiento y Efectos.

Formatos

Listado de Formatos ETCA "Evaluación Trimestral Contabilidad Armonizada"

I.- Información contable		
1	ETCA-I-01	Estado de Situación Financiera
2	ETCA-I-02	Estado de Situación Financiera-Detallado-LDF
3	ETCA-I-03	Estado de Actividades
4	ETCA-I-04	Estado de Variación en la Hacienda Pública
5	ETCA-I-05	Estado de Cambios en la Situación Financiera
6	ETCA-I-06	Estado de Flujos de Efectivo
7	ETCA-I-07	Estado Analítico del Activo
8	ETCA-I-08	Estado Analítico de la Deuda y Otros Pasivos
9	ETCA-I-09	Informe Analítico de la Deuda y Otros Pasivos-Detallado-LDF
10	ETCA-I-10	Informe Analítico de Obligaciones Diferentes de Financiamiento-LDF
11	ETCA-I-11	Informe sobre Pasivos Contingentes
13	ETCA-I-12	Notas a los Estados Financieros
II.- Información Presupuestaria		
14	ETCA-II-01	Estado Analítico de Ingresos
15	ETCA-II-02	Estado Analítico de Ingresos Detallado-LDF
16	ETCA-II-03	Conciliación entre los Ingresos Presupuestarios y Contables
17	ETCA-II-04	Estado Analítico del Ejercicio Presupuesto de Egresos
18	ETCA-II-05	Estado Analítico del Ejercicio Presupuesto de Egresos Detallado-LDF Clasificación Por Objeto del Gasto
19	ETCA-II-06	Estado Analítico del Ejercicio Presupuesto de Egresos Clasificación Económica (Por Tipo de Gasto)
20	ETCA-II-07	Estado Analítico del Ejercicio Presupuesto de Egresos Por Unidad Administrativa
21	ETCA-II-08	Estado Analítico del Ejercicio Presupuesto de Egresos Detallado-LDF Por Unidad Administrativa
22	ETCA-II-09	Estado Analítico del Ejercicio Presupuesto de Egresos Clasificación Administrativa, Por Poderes
23	ETCA-II-10	Estado Analítico del Ejercicio Presupuesto de Egresos Clasificación Administrativa, Por tipo de Organismo o Entidad Paraestatal
24	ETCA-II-11	Estado Analítico del Ejercicio Presupuesto de Egresos Clasificación Funcional (Finalidad y Función)
25	ETCA-II-12	Estado Analítico del Ejercicio Presupuesto de Egresos -Detallado-LDF Clasificación Funcional (Finalidad y Función)
26	ETCA-II-13	Estado Analítico del Ejercicio Presupuesto de Egresos Por Partida del Gasto
27	ETCA-II-14	Estado Analítico del Ejercicio Presupuesto de Egresos - Detallado-LDF (Clasificación de Servicios Personales por Categoría)
28	ETCA-II-15	Conciliación entre los Egresos Presupuestarios y los Gastos Contables
29	ETCA-II-16	Endeudamiento Neto
30	ETCA-II-17	Intereses de la Deuda
III.- Información Programática		
31	ETCA-III-01	Gasto por Categoría Programática
32	ETCA-III-02	Gasto por Programa Presupuestario
33	ETCA-III-03	Gasto por Proyectos de Inversión
34	ETCA-III-04	Informe de Avance Programático
35	ETCA-III-05	Matriz de indicadores de Resultados
IV.- Información Complementaria-Anexos.		
36	ETCA-IV-01	Indicadores de Postura Fiscal
37	ETCA-IV-02	Balanza Presupuestario-LDF
38	ETCA-IV-03	Relación de Cuentas Bancarias Productivas Específicas
39	ETCA-IV-04	Relación de Bienes que Componen su Patrimonio
40	ETCA-IV-05	Relación de esquemas bursátiles y de coberturas financieras
41	Anexo	Análisis de variaciones Programático-Presupuestal

Sistema Estatal de Evaluación
 Estado de Situación Financiera
 INSTITUTO SONORENSE DE LAS MUJERES
 AL 31 DE DICIEMBRE DE 2017
 (PESOS)

ETCA-I-01

TRIMESTRE: IV

ACTIVO	2017	2016	PASIVO	2017	2016
Activo Circulante			Pasivo Circulante		
Efectivo y Equivalentes	642,440.84	3,405,212.76	Cuentas por Pagar a Corto Plazo	4,782,494.32	11,047,259.17
Derechos a Recibir Efectivo o Equivalentes	402,501.51	2,206,927.35	Documentos por Pagar a Corto Plazo	-	-
Derechos a Recibir Bienes o Servicios	-	-	Porción a Corto Plazo de la Deuda Pública a Largo Plazo	-	-
Inventarios	-	-	Títulos y Valores a Corto Plazo	-	-
Almacenes	-	-	Pasivos Diferidos a Corto Plazo	-	-
Estimación por Pérdida o Deterioro de Activos Circulantes	-	-	Fondos y Bienes de Terceros en Garantía y/o Administración a Corto Plazo	-	-
Otros Activos Circulantes	-	101,729.69	Provisiones a Corto Plazo	-	-
			Otros Pasivos a Corto Plazo	939,872.51	4,045,899.59
Total de Activos Circulantes	1,044,942.35	5,713,869.80	Total de Pasivos Circulantes	5,722,366.83	15,093,158.76
Activo No Circulante			Pasivo No Circulante		
Inversiones Financieras a Largo Plazo	-	-	Cuentas por Pagar a Largo Plazo	-	-
Derechos a Recibir Efectivo o Equivalentes a Largo Plazo	-	-	Documentos por Pagar a Largo Plazo	-	-
Bienes Inmuebles, Infraestructura y Construcciones en Proceso	-	-	Deuda Pública a Largo Plazo	-	-
Bienes Muebles	12,179,703.44	10,473,131.92	Pasivos Diferidos a Largo Plazo	-	-
Activos Intangibles	20,000.00	20,000.00	Fondos y Bienes de Terceros en Garantía y/o en Administración a Largo Plazo	-	-
Depreciación, Deterioro y Amortización Acumulada de Bienes	-	-	Provisiones a Largo Plazo	-	-
Activos Diferidos	-	-			
Estimación por Pérdida o Deterioro de Activos no Circulantes	-	-			
Otros Activos no Circulantes	-	-			
Total de Activos No Circulantes	12,200,000.00	10,513,131.92	Total de Pasivos No Circulantes	-	-
Total de Activos	22,244,942.35	16,226,999.72	Total de Pasivo	5,722,366.83	15,093,158.76
			Hacienda Pública/Patrimonio		
			Hacienda Pública/Patrimonio Contribuido	5,116,510.25	5,116,510.25
			Aportaciones	5,116,510.25	5,116,510.25
			Donaciones de Capital	-	-
			Actualización de la Hacienda Pública/Patrimonio		
			Hacienda Pública/Patrimonio Generado	614,310.20	4,581,402.20
			Resultados del Ejercicio (Ahorro/ Desahorro)	4,381,485.87	4,819,561.65
			Resultados de Ejercicios Anteriores	4,581,403.14	233,819.85
			Revalúos	-	-
			Reservas	-	-
			Rectificaciones de Resultados de Ejercicios Anteriores	814,227.47	4,339.60
			Exceso o Insuficiencia en la Actualización de la Hacienda Pública/Patrimonio		
			Resultado por Posición Monetaria	-	-
			Resultado por Tenencia de Activos no Monetarios	-	-
			Total Hacienda Pública/Patrimonio	9,730,420.85	535,408.65
			Total de Pasivo y Hacienda Pública/Patrimonio	14,453,487.28	15,628,266.81

Bajo protesta de decir verdad declaramos que los Estados Financieros y sus Notas, son razonablemente correctos y son responsabilidad del emisor

LIC. ROBERTO MONTAUDON SOTO
 DIRECTOR DE ADMÓN. Y FINANZAS

LIC. BLANCA LUIS BALDANA LÓPEZ
 COORDINADORA EJECUTIVA

BOV

**Sistema Estatal de Evaluación
Estado de Situación Financiera - Detallado - LDF
INSTITUTO SONORENSE DE LAS MUJERES
Al 31 de DICIEMBRE de 2016 y al 31 de DICIEMBRE de 2017 (b)**

TRIMESTRE: IV

Concepto (c)	2017	31 de diciembre de 2016	Concepto (c)	2017	31 de diciembre de 2016
ACTIVO			PASIVO		
Activo Circulante			Activo Circulante		
a. Efectivo y Equivalentes (a=a1+a2+a3+a4+a5+a6+a7)	642,440.84	3,506,942.46	a. Cuentas por Pagar a Corto Plazo (a=a1+a2+a3+a4+a5+a6+a7+a8+a9)	5,722,366.83	15,093,456.74
a1) Efectivo	-	-	a1) Servicios Personales por Pagar a Corto Plazo	-	-
a2) Bancos/Tesorería	644,880.84	3,404,676.15	a2) Proveedores por Pagar a Corto Plazo	4,62,464.32	11,047,259.17
a3) Bancos/Depositos y Otros	-	-	a3) Contratistas por Obras Públicas por Pagar a Corto Plazo	-	-
a4) Inversiones Temporales (hasta 3 meses)	550.00	536.61	a4) Participaciones y Aportaciones por Pagar a Corto Plazo	-	-
a5) Fondos con Afectación Específica	-	-	a5) Transferencias Otorgadas por Pagar a Corto Plazo	-	-
a6) Depósitos de Fondos de Terceros en Garantía y/o Administración	-	101,720.69	a6) Intereses, Comisiones y Otros Gastos de la Deuda Pública por Pagar a Corto Plazo	-	-
a7) Otros Efectivos y Equivalentes	-	-	a7) Retenciones y Contribuciones por Pagar a Corto Plazo	939,872.51	306,734.06
b. Derechos a Recibir Efectivo o Equivalentes (b=b1+b2+b3+b4+b5+b6+b7)	402,501.51	2,206,927.35	a8) Devoluciones de la Ley de Ingresos por Pagar a Corto Plazo	-	-
b1) Inversiones Financieras de Corto Plazo	-	-	a9) Otras Cuentas por Pagar a Corto Plazo	-	3,742,166.53
b2) Cuentas por Cobrar a Corto Plazo	-	-	b. Documentos por Pagar a Corto Plazo (b=b1+b2+b3)	-	-
b3) Deudores Diversos por Cobrar a Corto Plazo	402,501.51	2,206,927.35	b1) Documentos Comerciales por Pagar a Corto Plazo	-	-
b4) Ingresos por Recuperar a Corto Plazo	-	-	b2) Documentos con Contratistas por Obras Públicas por Pagar a Corto Plazo	-	-
b5) Deudores por Anticipos de la Tesorería a Corto Plazo	-	-	b3) Otros Documentos por Pagar a Corto Plazo	-	-
b6) Préstamos Otorgados a Corto Plazo	-	-	c. Porción a Corto Plazo de la Deuda Pública a Largo Plazo (c=c1+c2)	-	-
b7) Otros Derechos a Recibir Efectivo o Equivalentes a Corto Plazo	-	-	c1) Porción a Corto Plazo de la Deuda Pública	-	-
c. Derechos a Recibir Bienes o Servicios (c=c1+c2+c3+c4+c5)	-	-	c2) Porción a Corto Plazo de Arrendamiento Financiero	-	-
c1) Anticipo a Proveedores por Adquisición de Bienes y Prestación de Servicios a Corto Plazo	-	-	d. Títulos y Valores a Corto Plazo	-	-
c2) Anticipo a Proveedores por Adquisición de Bienes Inmuebles y Muebles a Corto Plazo	-	-	e. Pasivos Diferidos a Corto Plazo (e=e1+e2+e3)	-	-
c3) Anticipo a Proveedores por Adquisición de Bienes Intangibles a Corto Plazo	-	-	e1) Ingresos Cobrados por Adelantado a Corto Plazo	-	-
c4) Anticipo a Contratistas por Obras Públicas a Corto Plazo	-	-	e2) Intereses Cobrados por Adelantado a Corto Plazo	-	-
c5) Otros Derechos a Recibir Bienes o Servicios a Corto Plazo	-	-	e3) Otros Pasivos Diferidos a Corto Plazo	-	-
d. Inventarios (d=d1+d2+d3+d4+d5)	-	-	f. Fondos y Bienes de Terceros en Garantía y/o Administración a Corto Plazo (f=f1+f2+f3+f4+f5+f6)	-	-
d1) Inventario de Mercancías para Venta	-	-	f1) Fondos en Garantía a Corto Plazo	-	-
d2) Inventario de Mercancías Terminadas	-	-	f2) Fondos en Administración a Corto Plazo	-	-
d3) Inventario de Mercancías en Proceso de Elaboración	-	-	f3) Fondos Contingentes a Corto Plazo	-	-
d4) Inventario de Materias Primas, Materiales y Suministros para Producción	-	-	f4) Fondos de Fideicomisos, Mandatos y Contratos Análogos a Corto Plazo	-	-
d5) Bienes en Tránsito	-	-	f5) Otros Fondos de Terceros en Garantía y/o Administración a Corto Plazo	-	-
e. Aportaciones	-	-	f6) Valores y Bienes en Garantía a Corto Plazo	-	-

Concepto (c)	2017	31 de diciembre de 2016	Concepto (c)	2017	31 de diciembre de 2016
f. Estimación por Pérdida o Deterioro de Activos Circulantes (f=(f1+f2))			g. Provisiones a Corto Plazo (g=g1+g2+g3)		
(1) Estimaciones para Cuentas Incobrables por Derechos a Recibir Efectivo o Equivalentes			g1) Provisión para Demandas y Juicios a Corto Plazo		
(2) Estimación por Deterioro de Inventarios			g2) Provisión para Contingencias a Corto Plazo		
g. Otros Activos Circulantes (g=g1+g2+g3+g4)			g3) Otras Provisiones a Corto Plazo		
g1) Valores en Garantía			h. Otros Pasivos a Corto Plazo (h=h1+h2+h3)		
g2) Bienes en Garantía (excluye depósitos de fondos)			h1) Ingresos por Clasificar		
g3) Bienes Derivados de Embargos, Decomisos, Aseguramientos y Dación en Pago			h2) Recaudación por Participar		
g4) Adquisición con Fondos de Terceros			h3) Otros Pasivos Circulantes		
IA. Total de Activos Circulantes (IA = a + b + c + d + e + f + g)	1,044,942.35	5,713,869.80	IIA. Total de Pasivos Circulantes (IIA = a + b + c + d + e + f + g + h)	5,722,366.83	15,093,158.76
Activo No Circulante			Pasivo No Circulante		
a. Inversiones Financieras a Largo Plazo			a. Cuentas por Pagar a Largo Plazo		
b. Derechos a Recibir Efectivo o Equivalentes a Largo Plazo			b. Documentos por Pagar a Largo Plazo		
c. Bienes Inmuebles, Infraestructura y Construcciones en Proceso	12,179,703.44	10,473,131.92	c. Deuda Pública a Largo Plazo		
d. Bienes Muebles	20,000.00	20,000.00	d. Pasivos Diferidos a Largo Plazo		
e. Activos Intangibles	1,791,458.51	576,734.91	e. Fondos y Bienes de Terceros en Garantía y/o en Administración a Largo Plazo		
f. Depreciación, Deterioro y Amortización Acumulada de Bienes			f. Provisiones a Largo Plazo		
g. Activos Diferidos			IIIB. Total de Pasivos No Circulantes (IIIB = a + b + c + d + e + f)		
h. Estimación por Pérdida o Deterioro de Activos no Circulantes			II. Total del Pasivo (II = IIA + IIIB)	5,722,366.83	15,093,158.76
i. Otros Activos no Circulantes			HACIENDA PÚBLICA PATRIMONIO		
IB. Total de Activos No Circulantes (IB = a + b + c + d + e + f + g + h + i)	10,408,244.93	9,914,397.91	IIA. Hacienda Pública Patrimonio Contribuido (IIA = a + b + c)	5,116,510.25	5,116,510.25
II. Total del Activo (II = IA + IB)	11,453,187.28	15,628,266.81	a. Aportaciones	5,116,510.25	5,116,510.25
			b. Donaciones de Capital		
			c. Actualización de la Hacienda Pública Patrimonio		
			IIIB. Hacienda Pública Patrimonio Generado (IIIB = a + b + c + d + e)	614,310.20	4,551,402.20
			a. Resultados del Ejercicio (Ahorro/Desahorro)	4,381,485.87	4,819,561.65
			b. Resultados de Ejercicios Anteriores	4,581,403.14	233,819.85
			c. Revalúos		
			d. Reservas		
			e. Rectificaciones de Resultados de Ejercicios Anteriores	614,227.47	4,338.60
			IIIC. Exceso o Insuficiencia en la Actualización de la Hacienda Pública Patrimonio (IIIC = e + b)		
			a. Resultado por Posición Monetaria		
			b. Resultado por Tenencia de Activos no Monetarios		
			III. Total Hacienda Pública Patrimonio (III = IIA + IIIB + IIIC)	5,730,820.45	535,103.05
			IV. Total del Pasivo y Hacienda Pública Patrimonio (IV = II + III)	11,453,187.28	15,628,266.81

LIC. BLANCA RIZ BALDAÑA LÓPEZ
COORDINADORA EJECUTIVA

LIC. ROBERTO MONTAUDÓN SOTO
DIRECTOR DE ADMÓN. Y FINANZAS


Sistema Estatal de Evaluación
Estado de Actividades
INSTITUTO SONORENSE DE LAS MUJERES
Del 01 de ENERO al 31 de DICIEMBRE de 2017
(PESOS)


ETCA-I-03

TRIMESTRE: IV

	2017	2016
INGRESOS Y OTROS BENEFICIOS		
Ingresos de la Gestión:	870,101.00	-
Impuestos	-	-
Cuotas y Aportaciones de Seguridad Social	-	-
Contribuciones de Mejoras	-	-
Derechos	-	-
Productos de Tipo Corriente	-	-
Aprovechamientos de Tipo Corriente	-	-
Ingresos por Venta de Bienes y Servicios	870,101.00	-
Ingresos no Comprendidos en las Fracciones de la Ley de Ingresos Causados en Ejercicios Fiscales Anteriores Pendientes de Liquidación o Pago	-	-
Participaciones, Aportaciones, Transferencias, Asignaciones, Subsidios y Otras Ayudas:	88,387,846.23	56,939,112.45
Participaciones	-	-
Transferencia, Asignaciones, Subsidios y Otras Ayudas	88,387,846.23	56,939,112.45
Otros Ingresos y Beneficios:	14,597.04	4,970.21
Ingresos Financieros	-	-
Incremento por Variación de Inventarios	-	-
Disminución del Exceso de Estimaciones por Pérdida o Deterioro u Obsolescencia	-	-
Disminución del Exceso de Provisiones	14,597.04	4,970.21
Otros Ingresos y Beneficios Varios	-	-
Total de Ingresos y Otros Beneficios	89,272,544.27	56,944,082.66
GASTOS Y OTRAS PÉRDIDAS		
Gastos de Funcionamiento:	65,814,100.00	60,887,954.74
Servicios Personales	30,458,882.17	25,242,086.05
Materiales y Suministros	1,119,029.22	1,327,379.16
Servicios Generales	52,034,809.31	34,268,479.53
Transferencias, Asignaciones, Subsidios y Otras Ayudas:	65,814.10	590,000.00
Transferencias Internas y Asignaciones al Sector Público	-	-
Transferencias al Resto del Sector Público	-	-
Subsidios y Subvenciones	65,814.10	590,000.00
Ayudas Sociales	-	-
Pensiones y Jubilaciones	-	-
Transferencias a Fideicomisos, Mandatos y Contratos Análogos	-	-
Transferencias a la Seguridad Social	-	-
Donativos	-	-
Transferencias al Exterior	-	-
Participaciones y Aportaciones:	-	-
Participaciones	-	-
Aportaciones	-	-
Convenios	-	-
Intereses, Comisiones y Otros Gastos de la Deuda Pública:	-	-
Intereses de la Deuda Pública	-	-
Comisiones de la Deuda Pública	-	-
Gastos de la Deuda Pública	-	-
Costo por Coberturas	-	-
Apoyos Financieros	1,212,723.60	335,689.57
Otros Gastos y Pérdidas Extraordinarias:	1,212,723.60	335,689.57
Estimaciones, Depreciaciones, Deterioros, Obsolescencia y Amortizaciones	-	-
Provisiones	-	-
Disminución de Inventarios	-	-
Aumento por Insuficiencia de Estimaciones por Pérdida o Deterioro y Obsolescencia	-	-
Aumento por Insuficiencia de Provisiones	-	-
Otros Gastos	-	-
Inversión Pública:	-	-
Inversión Pública no Capitalizable	-	-
Total de Gastos y Otras Pérdidas	84,894,058.40	61,753,644.31
Resultados del Ejercicio (Ahorro/Desahorro)	4,381,485.87	4,819,581.55

Bajo protesta de decir verdad declaramos que los Estados Financieros y sus Notas, son razonablemente correctos y son responsabilidad del emisor


LIC. ROBERTO MONTAUDON SOTO
DIRECTOR DE ADMÓN Y FINANZAS


LIC. BLANCA LUZ SALDANA LÓPEZ
COORDINADORA EJECUTIVA


Sistema Estatal de Evaluación
Estado de Variación en la Hacienda Pública
INSTITUTO SONORENSE DE LAS MUJERES
Del 01 de ENERO al 31 de DICIEMBRE de 2017
(PESOS)


ETCA-I-04

TRIMESTRE: IV

Concepto	Hacienda Pública / Patrimonio Contribuido	Hacienda Pública / Patrimonio Generado de Ejercicio Anteriores	Hacienda Pública / Patrimonio Generado del Ejercicio	Ajustes por Cambios de Valor	Total
Rectificaciones de Resultados de Ejercicios Anteriores		4,339.60	814,227.47	0.00	818,567.07
Patrimonio Neto Inicial Ajustado del Ejercicio	5,116,510.25			0.00	5,116,510.25
Aportaciones	5,116,510.25			0.00	5,116,510.25
Donaciones de Capital	0.00			0.00	0.00
Actualización de la Hacienda Pública/Patrimonio	0.00			0.00	0.00
Variaciones de la Hacienda Pública / Patrimonio Neto del Ejercicio		233,819.85	-4,819,561.65	0.00	-4,585,741.80
Resultados del Ejercicio (Ahorro/Desahorro)			-4,819,561.65	0.00	-4,819,561.65
Resultados de Ejercicios Anteriores		233,819.85		0.00	233,819.85
Revalúos		0.00		0.00	0.00
Reservas		0.00		0.00	0.00
Hacienda Pública / Patrimonio Neto Final del Ejercicio 2016	5,116,510.25	238,159.45	-4,819,561.65	0.00	535,108.05
Cambios en la Hacienda Pública / Patrimonio Neto del Ejercicio 2017	0.00			0.00	0.00
Aportaciones	0.00			0.00	0.00
Donaciones de Capital	0.00			0.00	0.00
Actualización de la Hacienda Pública/Patrimonio	0.00			0.00	0.00
Variaciones de la Hacienda Pública / Patrimonio Neto del Ejercicio		-4,819,562.59	4,381,485.87	0.00	-438,076.72
Resultados del Ejercicio (Ahorro/Desahorro)			4,381,485.87	0.00	4,381,485.87
Resultados de Ejercicios Anteriores		-4,819,562.59		0.00	-4,819,562.59
Revalúos		0.00		0.00	0.00
Reservas		0.00		0.00	0.00
Saldo Neto en la Hacienda Pública / Patrimonio 2017	5,116,510.25	-4,581,403.14	5,195,713.34	0.00	5,730,820.45

Bajo protesta de decir verdad declaramos que los Estados Financieros y sus Notas, son razonablemente correctos y son responsabilidad del emisor


LIC. ROBERTO MONTAUDON SOTO
DIRECTOR DE ADMÓN Y FINANZAS


LIC. BLANCA LUZ SALDAÑA LÓPEZ
COORDINADORA EJECUTIVA




Sistema Estatal de Evaluación
Estado de Cambios en la Situación Financiera
INSTITUTO SONORENSE DE LAS MUJERES
Del 01 de ENERO al 31 de DICIEMBRE de 2017
(PESOS)

ETCA-I-05

TRIMESTRE: IV

	Origen	Aplicación
Activo	5,881,651.02	1,706,571.52
Activo Circulante	4,668,927.42	0.00
Efectivo y Equivalentes	2,762,771.89	0.00
Derechos a Recibir Efectivo o Equivalentes	1,804,425.84	
Derechos a Recibir Bienes o Servicios inventario		
Almacenes	101,729.69	
Estimación por Pérdida o Deterioro de Activos Circulantes		
Otros Activos Circulantes	1,212,723.60	1,706,571.52
Activo No Circulante		
Inversiones Financieras a Largo Plazo		
Derechos a Recibir Efectivo o Equivalentes a Largo Plazo		
Bienes Inmuebles, Infraestructura y Construcciones en Proceso		1,706,571.52
Bienes Muebles		
Activos Intangibles	1,212,723.60	
Depreciación, Deterioro y Amortización Acumulada de Bienes		
Activos Diferidos		
Estimación por Pérdida o Deterioro de Activos no Circulantes		
Otros Activos no Circulantes		
Pasivo	0.00	9,370,792.84
Pasivo Circulante	0.00	9,370,792.84
Cuentas por Pagar a Corto Plazo		6,264,764.85
Documentos por Pagar a Corto Plazo		
Porción a Corto Plazo de la Deuda Pública a Largo Plazo		
Títulos y Valores a Corto Plazo		
Pasivos Diferidos a Corto Plazo		
Fondos y Bienes de Terceros en Garantía y/o Administración a Corto Plazo		
Provisiones a Corto Plazo		3,106,027.99
Otros Pasivos a Corto Plazo		
Pasivo No Circulante	0.00	0.00
Cuentas por Pagar a Largo Plazo		
Documentos por Pagar a Largo Plazo		
Deuda Pública a Largo Plazo		
Pasivos Diferidos a Largo Plazo		
Fondos y Bienes de Terceros en Garantía y/o en Administración a Largo Plazo		
Provisiones a Largo Plazo		
HACIENDA PUBLICA/PATRIMONIO	5,195,713.34	0.00
Hacienda Pública/Patrimonio Contribuido	0.00	0.00
Aportaciones		
Donaciones de Capital		
Actualización de la Hacienda Pública/Patrimonio		
Hacienda Pública/Patrimonio Generado	5,195,713.34	0.00
Resultados del Ejercicio (Ahorro/ Desahorro)	4,381,485.87	
Resultados de Ejercicios Anteriores		
Revalúos		
Reservas		
Rectificaciones de Resultados de Ejercicios Anteriores	814,227.47	
Excesos o Insuficiencia en la Actualización de la Hacienda Pública/Patrimonio	0.00	0.00
Resultado por Posición Monetaria		
Resultado por Tenencia de Activos no Monetarios		

Bajo protesta de decir verdad declaramos que los Estados Financieros y sus Notas, son razonablemente correctos y son responsabilidad del emisor


 LIC. ROBERTO MONTAUDON SOTO
 DIRECTOR DE ADMÓN Y FINANZAS


 LIC. BLANCA LUZ SALDANA LÓPEZ
 COORDINADORA EJECUTIVA

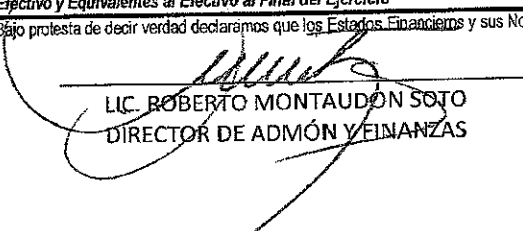
Sistema Estatal de Evaluación
Estado de Flujos de Efectivo
INSTITUTO SONORENSE DE LAS MUJERES
AL 31 DE DICIEMBRE DE 2017
(PESOS)

ETCA-I-06

TRIMESTRE: IV

Concepto	2017	2016
Flujos de Efectivo de las Actividades de Operación		
Origen	89,257,991.54	53,684,949.00
Impuestos		
Cuotas y Aportaciones de Seguridad Social		
Contribuciones de mejoras		
Derechos		
Productos de Tipo Corriente		
Aprovechamientos de Tipo Corriente	870,101.00	
Ingresos por Venta de Bienes y Servicios		
Ingresos no Comprendidos en las Fracciones de la Ley de Ingresos Causados en Ejercicios Fiscales Anteriores		
Pendientes de Liquidación o Pago		
Participaciones y Aportaciones		
Transferencias, Asignaciones y Subsidios y Otras Ayudas	88,387,890.54	53,684,949.00
Otros Orígenes de Operación	0	0.00
Aplicación	90,314,191.95	49,275,838.10
Servicios Personales	30,297,682.19	24,239,261.00
Materiales y Suministros	1,102,018.49	1,283,728.00
Servicios Generales	48,884,305.16	22,089,748.00
Transferencias Internas y Asignaciones al Sector Público		
Transferencias al resto del Sector Público		
Subsidios y Subvenciones		
Ayudas Sociales	65,814.10	575,000.00
Pensiones y Jubilaciones		
Transferencias a Fideicomisos, Mandatos y Contratos Análogos		
Transferencias a la Seguridad Social		
Donativos		
Transferencias al Exterior		
Participaciones		
Aportaciones		
Convenios	9,964,372.01	1,088,101.10
Otras Aplicaciones de Operación	-1,056,200.41	4,409,110.90
Flujos Netos de Efectivo por Actividades de Operación		
Flujos de Efectivo de las Actividades de Inversión		
Origen	0.00	0.00
Bienes Inmuebles, Infraestructura y Construcciones en Proceso		
Bienes Muebles		
Otros Orígenes de Inversión		
Aplicación	1,706,571.52	4,327,075.46
Bienes Inmuebles, Infraestructura y Construcciones en Proceso		
Bienes Muebles	1,706,571.52	4,327,075.46
Otras Aplicaciones de Inversión		
Flujos Netos de Efectivo por Actividades de Inversión	-1,706,571.52	-4,327,075.46
Flujo de Efectivo de las Actividades de Financiamiento		
Origen	0.00	190.83
Endeudamiento Nuevo		
Interno		
Externo		190.83
Otros Orígenes de Financiamiento		
Aplicación	0.00	552.00
Servicios de la Deuda		
Interno		
Externo		552.00
Otras Aplicaciones de Financiamiento		
Flujos netos de Efectivo por Actividades de Financiamiento	0.00	-361.17
Incremento/Disminución/Nota en el Efectivo y Equivalentes al Efectivo	-2,762,771.93	81,674.27
Efectivo y Equivalentes al Efectivo al Inicio del Ejercicio	3,405,212.77	3,323,537.00
Efectivo y Equivalentes al Efectivo al Final del Ejercicio	642,440.84	3,405,211.27

Bajo protesta de decir verdad declaramos que los Estados Financieros y sus Notas, son razonablemente correctos y son responsabilidad del emisor.


 LIC. ROBERTO MONTAUDON SOTO
 DIRECTOR DE ADMÓN Y FINANZAS


 LIC. BLANCA LUZ SALDAÑA LÓPEZ
 COORDINADORA EJECUTIVA

68

Sistema Estatal de Evaluación
Estado Analítico del Activo
INSTITUTO SONORENSE DE LAS MUJERES
Del 01 de ENERO al 31 de DICIEMBRE de 2017

ETCA-I-07

TRIMESTRE: IV

(PESOS)

Concepto	Saldo Inicial 1	Cargos del Periodo 2	Abonos del Periodo 3	Saldo Final 4 (1+2-3)	Variación del Periodo (4-1)
ACTIVO	15,628,266.85	183,777,376.93	187,952,500.81	11,453,142.97	-4,175,123.88
Activo Circulante	5,713,869.84	182,070,805.41	186,739,777.21	1,044,898.04	-4,668,971.80
Efectivo y Equivalentes	3,405,212.84	33,681,709.09	36,444,525.40	642,396.53	-2,762,816.31
Derechos a Recibir Efectivo o Equivalentes	2,206,927.31	148,389,096.32	150,193,522.12	402,501.51	-1,804,425.80
Derechos a Recibir Bienes o Servicios				0.00	0.00
Inventarios				0.00	0.00
Almacenes				0.00	0.00
Estimación por Pérdida o Deterioro de Activos Circulantes				0.00	0.00
Otros Activos Circulantes	101,729.69		101,729.69	0.00	-101,729.69
Activo No Circulante	9,914,397.01	1,706,571.52	1,212,723.60	10,408,244.93	493,847.92
Inversiones Financieras a Largo Plazo				0.00	0.00
Derechos a Recibir Efectivo o Equivalentes a Largo Plazo				0.00	0.00
Bienes Inmuebles, Infraestructura y Construcciones en Proceso				0.00	0.00
Bienes Muebles	10,473,131.92	1,706,571.52		12,179,703.44	1,706,571.52
Activos Intangibles	20,000.00			20,000.00	0.00
Depreciación, Deterioro y Amortización Acumulada de Bienes	-578,734.91		1,212,723.60	-1,791,458.51	-1,212,723.60
Activos Diferidos				0.00	0.00
Estimación por Pérdida o Deterioro de Activos no Circulantes				0.00	0.00
Otros Activos no Circulantes				0.00	0.00

Bajo protesta de decir verdad declaramos que los Estados Financieros y sus Notas, son razonablemente correctos y son responsabilidad del emisor

LIC. ROBERTO MONTAUDÓN SOTO
DIRECTOR DE ADMÓN Y FINANZAS

LIC. BLANCA ROZ BALDAÑA LÓPEZ
COORDINADORA EJECUTIVA

Sistema Estatal de Evaluación
Estado Analítico de la Deuda y Otros Pasivos
INSTITUTO SONORENSE DE LAS MUJERES
Del 01 de ENERO al 31 de DICIEMBRE de 2017

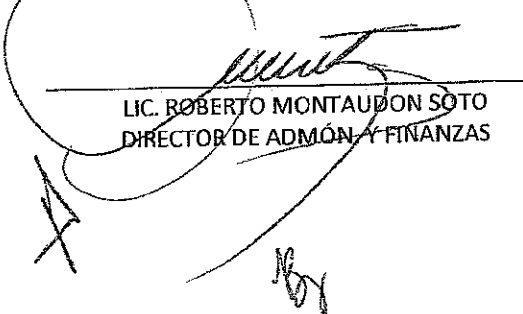
ETCA-I-08


(PESOS)

TRIMESTRE: IV

DENOMINACIÓN DE LAS DEUDAS	MONEDA DE CONTRATACIÓN	INSTITUCIÓN O PAÍS ACREEDOR	SALDO INICIAL DEL PERIODO	SALDO FINAL DEL PERIODO
DEUDA PÚBLICA				
Corto Plazo				
Deuda Interna			0.00	0.00
Instituciones de Crédito				
Títulos y Valores			0.00	0.00
Arrendamientos Financieros				
Deuda Externa			0.00	0.00
Organismos Financieros Internacionales			0.00	
Deuda Bilateral				
Títulos y Valores				
Arrendamientos Financieros				
Subtotal Corto Plazo			0.00	0.00
Largo Plazo				
Deuda Interna			0.00	0.00
Instituciones de Crédito				
Títulos y Valores				
Arrendamientos Financieros				
Deuda Externa			0.00	0.00
Organismos Financieros Internacionales				
Deuda Bilateral				
Títulos y Valores				
Arrendamientos Financieros				
Subtotal Largo Plazo			0.00	0.00
Otros Pasivos			15,093,158.76	5,722,366.83
Total Deuda y Otros Pasivos			15,093,158.76	5,722,366.83

Bajo protesta de decir verdad declaramos que los Estados Financieros y sus Notas, son razonablemente correctos y son responsabilidad del emisor


 LIC. ROBERTO MONTAUDON SOTO
 DIRECTOR DE ADMÓN. Y FINANZAS


 LIC. BLANCA LUZ SAIZAMA LÓPEZ
 COORDINADORA EJECUTIVA

**Sistema Estatal de Evaluación
Informe Analítico de la Deuda Pública y Otros Pasivos - LDF
INSTITUTO SONORENSE DE LAS MUJERES
Del 01 de ENERO al 31 de DICIEMBRE de 2017**

ETCA-1-09

TRIMESTRE: IV

Denominación de la Deuda Pública y Otros Pasivos (c)	Saldo al 31 de diciembre de 2015(d)	Disposiciones del Período (e)	Amortizaciones del Período (f)	Revaluaciones, Reclasificaciones y Otros Ajustes (g)	Saldo Final del Período (h) h=d+e-f+g	Pago de Intereses del Período (i)	Pago de Comisiones y demás costos asociados durante el Período (j)
1. Deuda Pública (1=A+B)							
A. Corto Plazo (A=a1+a2+a3)							
a1) Instituciones de Crédito							
a2) Títulos y Valores							
a3) Arrendamientos Financieros							
B. Largo Plazo (B=b1+b2+b3)							
b1) Instituciones de Crédito							
b2) Títulos y Valores							
b3) Arrendamientos Financieros							
2. Otros Pasivos	15,093,158.78				5,721,366.83		
3. Total de la Deuda Pública y Otros Pasivos (3=1+2)	15,093,158.78				5,721,366.83		
4. Deuda Contingente 1 (Informativo)							
A. Deuda Contingente 1							
B. Deuda Contingente 2							
C. Deuda Contingente XX							
5. Valor de Instrumentos Bono Cupón Caro 2 (Informativo)							
A. Instrumento Bono Cupón Caro 1							
B. Instrumento Bono Cupón Caro 2							
C. Instrumento Bono Cupón Caro XX							

Se refiere a cualquier Financiamiento sin fuente o garantía de pago definida, que sea asumida de manera solidaria o subsidiaria por las Entidades Federativas con sus Municipios, organismos descentralizados y empresas de participación estatal mayoritaria y fiduciarias, locales o municipales, y por los Municipios con sus respectivos organismos descentralizados y empresas de participación municipal mayoritaria.
Se refiere al valor del Bono Cupón Caro que respalda el pago de los créditos asociados al mismo (Activo).

1	2	3	4	5	6	7	8
Monto Centralizado (i)	Plazo Prestado (j)	Tasa de Interés (k)	Comisiones y Costos Relacionados (l)	Tasa de Interés (m)	Comisiones y Costos Relacionados (n)	Tasa de Interés (o)	Comisiones y Costos Relacionados (p)
6. Obligaciones a Corto Plazo (Informativo)							
A. Crédito 1							
B. Crédito 2							
C. Crédito XX							

LIC. ROBERTO MONTAUDON/OSO
DIRECTOR DE ADMINISTRACIÓN Y FINANZAS

LIC. BLANCA LUZ SALDANA LOPEZ
COORDINADORA EJECUTIVA

1898

Sistema Estatal de Evaluación
Informe Analítico de Obligaciones Diferentes de Financiamientos - LDF
INSTITUTO SONORENSE DE LAS MUJERES

Del 01 de ENERO al 31 de DICIEMBRE de 2017
(PESOS)

TRIMESTRE: IV

Denominación de las Obligaciones Diferentes de Financiamiento (c)	Fecha del Contrato (d)	Fecha de inicio de operación del proyecto (e)	Fecha de vencimiento (f)	Monto de la Inversión pactado (g)	Plazo pactado (h)	Monto promedio mensual del pago de la contraprestación (i)	Monto promedio mensual del pago de la contraprestación correspondiente al pago de inversión (j)	Monto pagado de la Inversión al XX de XXXXXX de 2017 (k)	Monto pagado de la Inversión actualizado al XX de XXXXXX de 2017 (l)	Saldo pendiente por pagar de la Inversión al XX de XXXXXX de 2017 (m = g - l)
A. Asociaciones Público Privadas (APP's) (a+b+c+d)										
a) APP 1										
b) APP 2										
c) APP 3										
d) APP XX										
B. Otros Instrumentos (B=a+b+c+d)										
a) Otro Instrumento 1										
b) Otro Instrumento 2										
c) Otro Instrumento 3										
d) Otro Instrumento XX										
C. Total de Obligaciones Diferentes de Financiamiento (C=A+B)										

NADA QUE MANIFESTAR EN EL PRESENTE FORMATO

LIC. ROBERTO MONTAUDON SOTO
DIRECTOR DE ADMINISTRACIÓN Y FINANZAS

LIC. BLANCA LUZ SALDAÑA LÓPEZ
COORDINADORA EJECUTIVA

[Handwritten signature]
[Handwritten signature]
A

Sistema Estatal de Evaluación
Informe sobre Pasivos Contingentes
INSTITUTO SONORENSE DE LAS MUJERES
AL 31 DE DICIEMBRE DE 2017
(PESOS)

ETCA-I-11

TRIMESTRE: IV


A Corto Plazo


A Mediano Plazo

INFORME SOBRE PASIVOS CONTINGENTES: La entidad tiene en proceso 6 juicios pendientes de resolver, los cuales en cuentas de orden se controla el importe estimado. A la fecha tenemos un pasivo contingente pendiente con ISSSTESON por cuotas y aportaciones correspondientes a las nóminas 15 a la no. 24 de 2017 por un importe total de \$ 2,445,677.25 (pendiente de que ISSSTESON NOS PROPORCIONE LOS RECIBOS DE PAGO CORRESPONDIENTES.)

A Largo Plazo

Bajo protesta de decir verdad declaramos que los Estados Financieros y sus Notas, son razonablemente correctos y son responsabilidad del emisor


LIC. ROBERTO MONTAUDON SOTO
DIRECTOR DE ADMINISTRACIÓN Y FINANZAS


LIC. BLANCA LORA SALDAÑA LÓPEZ
COORDINADORA EJECUTIVA

**NOTAS A LOS ESTADOS FINANCIEROS CIERRE DE DICIEMBRE
DE 2017**

CIFRAS COMPARADAS CIERRE DEL EJERCICIO 2016

NOTAS DE DESGLOSE

EFFECTIVO Y EQUIVALENTES

Concepto	DIC 2017	DIC 16
EFFECTIVO Y EQUIVALENTES	642,440.	3,405,213
TOTAL	642,440.	3,405,213

El rubro contable de Bancos se integra con saldos de las siguientes cuentas bancarias:

EFFECTIVO Y EQUIVALENTES	SADE S/REGISTROS CONTABLES DIC-17	TIPO DE RECURSO
FONDO FIJO DE CAJA	0	ESTATAL
BANAMEX 4035-32411 (GASTOS DE OPERACIÓN)	242,841	ESTATAL
BANAMEX-4035-32411 Cuenta productiva incluida en la cuenta de Manejo de operación estatal.	550	ESTATAL
SANTANDER UES 6550619 8871	21.	ESTATAL
SANTANDER -IMPUESTOS 6550619 8794	0	ESTATAL
SANTANDER - ESTATAL 6550619 8885 (GASTO DE OPERACIÓN)	23,940	ESTATAL
CDM 2017 CTA 7010 7273806	98,913	FEDERAL
TRANSVERSALIDAD 2017 CTA 7010 6949784	19,386	FEDERAL
SANTANDER 18000054042 PAIMEF 2017	256,789	FEDERAL
	642,440	

NOTAS A ESTADOS FINANCIEROS DICIEMBRE DE 2017

INSTITUTO SONORENSE DE LAS MUJERES

DEUDORES DIVERSOS

DEUDOR	TOTAL	DÍAS			
		>90	>90<180	>180<365	>365
GOBIERNO DEL ESTADO 2015 Y ANTES	318,669	0	0	0	318,669
CUENTAS POR COBRAR	318,669	0	0	0	318,669
Subtotal GASTOS POR COBRAR	0	0	0	0	0
DEPOSITOS EN GARANTIA	83,832	83,832		0	
TOTAL	402,501	83,832	0	0	318,669

El rubro de cuentas por cobrar se integra de la siguiente forma:

Gobierno del Estado 2015 corresponde a aportaciones pendientes de recibir de parte del Gobierno del Estado retenciones y cuotas de ISSSTESON pendientes de pago de 2015.

BIENES DISPONIBLES PARA SU TRANSFORMACIÓN O CONSUMO (INVENTARIOS)

Nada que manifestar en este apartado.

INVERSIONES FINANCIERAS

Nada que manifestar en este apartado.

BIENES MUEBLES, INMUEBLES E INTANGIBLES.

Actualmente el Instituto cuenta con los siguientes bienes muebles:

Integración	Dic-17	Dic-16
MOBILIARIO Y EQUIPO DE ADMÓN.	1,260,403	1,115,970
EQUIPO DE ADMINISTRACIÓN	590,185	608,047
BIENES ARTISTICOS Y CULTURALES	23,000	23,000
EQUIPOS Y APARATOS AUDIOVISUALES	91,528	
EQUIPO DE COMUNICACIÓN Y TELECOMUNICACION	163,351	246,761
SISTEMAS DE AIRE ACONDICIONADO Y CALEFACCION	39,144	
EQUIPO DE COMPUTO	2,872,941	2,649,703
EQUIPO DE TRANSPORTE	7,139,152	5,829,652
ACTIVOS INTANGIBLES	20,000	20,000
SUBTOTAL	12,199,704	10,493,133
DEPRECIACION	-1,791,459	-578,735
TOTAL	10,408,245	9,914,398

NOTAS A ESTADOS FINANCIEROS DICIEMBRE DE 2017

INSTITUTO SONORENSE DE LAS MUJERES

INSTITUTO SONORENSE DE LAS MUJERES

NOTAS A LOS ESTADOS FINANCIEROS

ETCA I 12

ESTIMACIONES Y DETERIOROS.

El Instituto no aplica ningún tipo de estimación

Depósitos en Garantía por arrendamientos de edificio, correspondiente a 7 arrendamientos, por un total de \$83,832

	DIC-17	dic-16
DEPOSITOS EN GARANTIA ARRENDAMIENTO DE EDIFICIO	83,832	101,730
ANGELICA MARIA AMAVIZCA VALLE	0	6,325
CZARINA HERMINIA YBERRI GONZALEZ	0	10,000
MARIA GLORIA NUÑEZ YAÑEZ (OFNA NOGALES SON)	5,000	5,000
YOLANDA PATRICIA JIMENEZ GOMEZ	0	9,434
ALMA DELIA FRAGOZO CORDOVA (OFNA MOCTEZUMA)	0	2,223
MARIA DEL ROSARIO ENCINAS MELENDRES (CABORCA)	6,000	6,000
GRACIELA ESTHER MAGAÑA (BODEGA)	7,500	7,500
SERVIPLAZA GABRIELA (SAN LUIS RIO COLORADO)	9,280	9,280
INGENIERA DIBUJO Y GEOLOGIA S.A. DE C.V. (OFNA ALDAMA – HERMOSILLO SONORA)	0	33,019
CARMEN SOFIA GUTIERREZ GAYTAN (OFNA NAVOJOA)	8,889	8,889
JOSE GREGORIO FARIAS (OFNA GUAYMAS)	4,060	4,060
CORPORATIVO DE SERVICIOS ADMINISTRATIVOS PROFESIONALES S.C.	43,103	

PASIVOS

CUENTAS POR PAGAR A CORTO PLAZO POR UN TOTAL DE \$ 5,722,367. integrada por proveedores, acreedores e impuestos por pagar a Diciembre de 2017.

POSICION AL 31 DE DICIEMBRE DE 2017	DIAS TRANSCURRIDOS				TOTAL
	MENOS DE 90	MAS DE 90	MAS DE 180	MAS DE 365	
PASIVOS					
Proveedores a Corto Plazo	3,293,156	0	0	1,489,338	4,782,494
Retenciones y Contribuciones por pagar	276,774		0	319,925	596,699
Otros pasivos Circulantes	227,102	7,909	108,163	0	343,174
TOTAL	3,797,032	7,909	108,163	1,809,263	5,722,367

NOTAS A ESTADOS FINANCIEROS DICIEMBRE DE 2017

INSTITUTO SONORENSE DE LAS MUJERES

INSTITUTO SONORENSE DE LAS MUJERES

NOTAS A LOS ESTADOS FINANCIEROS

ETCA I 12

FONDO DE BIENES DE TERCEROS EN ADMINISTRACIÓN Y/O EN GARANTÍA A CORTO Y LARGO PLAZO.

Depósitos en garantía de 7 arrendamientos.

2. ESTADO DE ACTIVIDADES

INGRESOS DE GESTIÓN

CONCEPTO DE INGRESOS	IMPORTE
RECURSO RECIBIDO ESTATAL	73,858,846
RECURSOS PROPIOS	870,101
RECURSO FEDERAL	14,529,000
OTROS INGRESOS	14,597
TOTAL DE INGRESOS MANIFESTADOS EN EL ESTADO DE ACTIVIDADES	89,272,544

PATRIMONIO

Integración Patrimonio	2017	2016
PATRIMONIO CONTRIBUIDO	5,116,510	5,116,510
RESULTADO DE EJERCICIOS ANTERIORES	-4,581,403	233,820
RECTIFICACION DE RESULT. DE EJERCICIOS ANTERIORES	814,227	4,340
RESULTADO DEL EJERCICIO	4,381,486	-4,819,562
TOTAL	5,730,820	535,108

Resultado del Ejercicio al cierre de Diciembre de 2017 (por tipo de recursos Federal y Estatal)

SUBSIDIO ESTATAL Y PROYECTOS FEDERALES ESTADO DE ACTIVIDADES POR PROYECTO (cierre de Diciembre de 2017)

NOTAS A ESTADOS FINANCIEROS DICIEMBRE DE 2017

INSTITUTO SONORENSE DE LAS MUJERES

INSTITUTO SONORENSE DE LAS MUJERES

NOTAS A LOS ESTADOS FINANCIEROS

ETCA I 12

ESTADO DE RESULTADO POR PROYECTO	INGRESOS DEVENGADOS	PRESUPUESTO DE EGRESO DEVENGADO	UTILIDAD O PERDIDA
Depreciación de bienes Muebles		1,212,724	-1,212,724
SUBSIDIO ESTATAL	73,858,846	69,607,946	4,250,900
RECURSOS PROPIOS	870,101	869,967	134
RECURSO FEDERAL -- CDM 2016	0	378,000	-378,000
RECURSO FEDERAL - CDM 2017	2,642,983	2,476,014	166,969
RECURSO FEDERAL - TRANSVERSALIDAD	4,104,510	4,104,503	7
RECURSO FEDERAL PAIMEF 2017	7,781,506	6,241,904	1,539,602
OTROS INGRESOS	14,597	0	14,597
TOTAL	89,272,543	84,891,058	4,381,485

3. ESTADO DE FLUJOS DE EFECTIVO

	Diciembre 2017	Dic. 2016
Efectivo en Bancos- Tesorería	641,891	3,404,676
Efectivo en Bancos - Dependencias		
Inversiones Temporales (hasta 3 meses) cuenta productiva incluida en cuenta de cheques recurso estatal.	550	537
Fondos con Afectación Específica		
Depósitos de fondos de terceros y otros		
Total de Efectivo y Equivalentes	642,441	3,405,213

Conciliación de los Flujos de Efectivo Netos de las Actividades de Operación y la cuenta de Ahorro/Desahorro antes de Rubros Extraordinarios.

NOTAS A ESTADOS FINANCIEROS DICIEMBRE DE 2017

INSTITUTO SONORENSE DE LAS MUJERES

INSTITUTO SONORENSE DE LAS MUJERES

NOTAS A LOS ESTADOS FINANCIEROS

ETCA I 12

CONCILIACION FLUJO DE EFECTIVO	dic-17	dic-16
Ahorro/Desahorro antes de rubros Extraordinarios	4,381,486	-4,819,561
Movimientos de partidas (o rubros) que no afectan al efectivo	814,227	4,340
Aumentos y disminuciones de activos	-1,706,571	-4,327,075
Aumentos y disminuciones de pasivos	-9,370,793	8,346,520
Depreciación	1,212,724	335,690
Amortización		
Incrementos en las provisiones		
Incremento en Inversiones producido por Revaluación		
Ganancia/pérdidas en venta de propiedad, planta y equipo		
Disminución en Cuentas por cobrar	1,906,156	541,762
Partidas extraordinarias	0	
TOTAL NETO = INCREMENTO / DECREMENTO EN EFECTIVO Y EQUIVALENTES	-2,762,771	81,676

4. ESTADO DE VARIACION EN LA HACIENDA PÚBLICA

Patrimonio Contribuido sin movimiento en el ejercicio.


Patrimonio Generado.

Integración :

Integración Patrimonio	2017	2016
PATRIMONIO CONTRIBUIDO	5,116,510	5,116,510
RESULTADO DE EJERCICIOS ANTERIORES	-4,581,403	233,820
RECTIFICACION DE RESULT. DE EJERCICIOS ANTERIORES	814,227	4,340
RESULTADO DEL EJERCICIO	4,381,486	-4,819,562
TOTAL	5,730,820	535,108

NOTAS A ESTADOS FINANCIEROS DICIEMBRE DE 2017

INSTITUTO SONORENSE DE LAS MUJERES

 Página 6

INSTITUTO SONORENSE DE LAS MUJERES

NOTAS A LOS ESTADOS FINANCIEROS

ETCA I 12

Resultado del Ejercicio al cierre de Diciembre de 2017 (por tipo de recurso Federal y Estatal)

ESTADO DE RESULTADO POR PROYECTO	INGRESOS DEVENGADOS	PRESUPUESTO DE EGRESO DEVENGADO	UTILIDAD O PERDIDA
Depreciación de bienes Muebles		1,212,724	-1,212,724
SUBSIDIO ESTATAL	73,858,846	69,607,946	4,250,900
RECURSOS PROPIOS	870,101	869,967	134
RECURSO FEDERAL - CDM 2016	0	378,000	-378,000
RECURSO FEDERAL - CDM 2017	2,642,983	2,476,014	166,969
RECURSO FEDERAL - TRANSVERSALIDAD	4,104,510	4,104,503	7
RECURSO FEDERAL - PAIMEF 2017	7,781,506	6,241,904	1,539,602
OTROS INGRESOS	14,597	0	14,597
TOTAL	89,272,543	84,891,056	4,381,485

NOTAS DE MEMORIA

Contables:

Valores: en custodia cheques cruzados por \$1,027,349.89

Emisión de obligaciones: Nada que informar en éste apartado.

Avales y garantías: 7 depósitos en garantía de Arrendamiento de oficinas

Juicios: 6 demandas laborales.

CUENTAS DE ORDEN PRESUPUESTARIAS

NOTAS A ESTADOS FINANCIEROS DICIEMBRE DE 2017

INSTITUTO SONORENSE DE LAS MUJERES

Cuentas de Orden Presupuestales	dic-17	dic-16
Ingresos Presupuestados	32,648,360	16,326,941
Ingresos por Ejecutar	131,083	
Ingresos Modificada	89,389,030	65,457,194
Ingresos Devengados	89,257,947	57,551,112
Ingresos Recaudados	89,257,947	57,551,112
Ppto de Egresos Aprobados	32,648,360	16,326,941
Ppto. De Egresos por Ejercer	44,007.	
Ppto. De Egresos Modificado	85,428,913	74,005,745
Egresos Devengados	85,384,906.	65,755,031
Egresos Pagados	82,056,163	55,909,324
Cuentas de Orden Contables		
Demandas en Proceso	2,499,644	
Valores en Custodia (cheques cruzados)	1,027,389	
Pasivos contingentes	1,380,598	

NOTAS DE GESTION ADMINISTRATIVA

1. Introducción:

Los Estados Financieros de los entes públicos, tienen como objetivo proveer de la información financiera a los principales usuarios de la misma, al Congreso y a los ciudadanos.

El objetivo del presente documento es la revelación del contexto y de los aspectos económicos-financieros más relevantes que influyeron en las decisiones del período, y que deberán ser considerados en la elaboración de los estados financieros para la mayor comprensión de los mismos y sus particularidades.

De esta manera, se informa y explica la respuesta del gobierno a las condiciones relacionadas con la información financiera; además, se exponen las políticas que podrían afectar la toma de decisiones en períodos posteriores.

2. Panorama Económico y Financiero:

En el ejercicio 2017 capto recursos propios y esto ayudó a solventar situaciones de liquidez lo cual resultó en la realización de más acciones en el Instituto y financieramente cerrar con menos pasivos.

Autorización e Historia

El 12 de octubre de 1998 el Ejecutivo del Estado expide y al día siguiente aparece publicado en el Boletín Oficial del Gobierno del Estado, el Decreto que crea el Instituto Sonorense de la Mujer, como un organismo público descentralizado de la Administración Pública Estatal, con personalidad jurídica y patrimonio propios.

NOTAS A ESTADOS FINANCIEROS DICIEMBRE DE 2017

INSTITUTO SONORENSE DE LAS MUJERES



INSTITUTO SONORENSE DE LAS MUJERES

NOTAS A LOS ESTADOS FINANCIEROS

ETCA I 12

El 12 de octubre de 1998 el Ejecutivo del Estado expide y al día siguiente aparece publicado en el Boletín Oficial del Gobierno del Estado, el Decreto que crea el Instituto Sonorense de la Mujer, como un organismo público descentralizado de la Administración Pública Estatal, con personalidad jurídica y patrimonio propios.

El 18 de octubre del siguiente año su Reglamento Interior, mismo que aparece publicado en el Boletín Oficial número 45 del Gobierno del Estado, de fecha 4 de junio del año 2001.

Así tenemos que para dar ampliación al marco atributivo del Instituto Sonorense de la Mujer, el 18 de diciembre de 2003, en el Número 23 sección I del tomo CLXXII del Boletín Oficial del Estado de Sonora, se publica el acuerdo que reforma y adiciona diversas disposiciones del Reglamento Interior, a fin de incorporar a su estructura la Dirección de Enlace Institucional.

El día 4 de mayo de 2017 se publica en el boletín oficial la Ley No. 181 en la cual se crea el **INSTITUTO SONORENSE DE LAS MUJERES**, como un organismo público descentralizado de la Administración Pública Estatal, sectorizado a la Secretaría de Gobierno, con personalidad Jurídica, patrimonio propio, autonomía técnica y de gestión para el cumplimiento de su objeto.

Los Recursos Humanos Materiales y Financieros del **INSTITUTO SONORENSE DE LA MUJER** pasarán a formar parte del nuevo organismo público descentralizado que se crea por virtud de esta Ley, denominado **INSTITUTO SONORENSE DE LAS MUJERES**.

4. Organización y Objeto Social

El Instituto Sonorense de las Mujeres tiene por objeto establecer las políticas y acciones que propicien faciliten la plena incorporación de las mujeres en la vida económica, política, cultural y social, alentando su participación en todos los niveles y ámbitos de decisión competentes, y promoviendo ante las dependencias y entidades de las administraciones públicas estatal y municipales los mecanismos necesarios para la transversalización en las políticas públicas con perspectiva de género y derechos humanos de las mujeres, a partir de la ejecución de programas y acciones coordinadas o conjuntas.

Ejercicio Fiscal 2017

Régimen Jurídico: la Entidad tributa en el régimen de personas morales sin fines de lucro.

Consideraciones fiscales:

La entidad no es contribuyente del Impuesto sobre la Renta (ISR) ni del impuesto Empresarial a Tasa Única (IETU), teniendo solo la obligación de retener y enterar el impuesto, y exigir la documentación que reúna los requisitos fiscales.

Estructura Básica:

El Instituto Sonorense de las Mujeres contará con los siguientes órganos de gobierno y administración:

I.- La Junta de Gobierno.

NOTAS A ESTADOS FINANCIEROS DICIEMBRE DE 2017

INSTITUTO SONORENSE DE LAS MUJERES



INSTITUTO SONORENSE DE LAS MUJERES

NOTAS A LOS ESTADOS FINANCIEROS

ETCA I 12

II.- La Coordinadora Ejecutiva.

a).- El Consejo Consultivo.

La Junta de Gobierno será la máxima autoridad del Instituto Sonorense de las Mujeres y se integrará por:

I La o el titular del Poder ejecutivo del Estado, que tendrá el cargo de Presidente(a) quien la presidirá;

II Veintinueve Vocales que tendrán derecho a voz y voto y que serán:

a) Las y los titulares de las siguientes dependencias y entidades de la Administración Pública Estatal:

1.- Secretaría de Gobierno

2.- Secretaría de Hacienda

3.- Secretaría de Educación y Cultura

4.- Secretaría de Salud Pública

5.- Secretaría de Infraestructura y Desarrollo Urbano

6.- Secretaría de Economía

7.- Secretaría de Agricultura Ganadería Recursos Hidráulicos Pesca y Acuicultura

8.- Secretaría de Desarrollo Social

9.- Secretaría del Trabajo

10.- Secretaría de Seguridad Pública.

11.- Fiscalía General de Justicia.

12.- Sistema para el Desarrollo Integral de la Familia del Estado de Sonora

13.- Instituto Sonorense de la Juventud

14.- Comisión Estatal para el Desarrollo de los Pueblos y Comunidades Indígenas

15.- Coordinación Ejecutiva del Instituto Sonorense de las Mujeres

b) Siete integrantes del Consejo Consultivo y siete del Consejo Social.

III.- Unidades Administrativas:

a).- Dirección de Programas Sociales.

b).- Dirección de Derechos.

c).- Coordinación de Atención Ciudadana.


d).- Dirección de Administración y Finanzas.

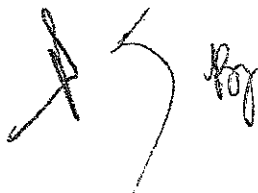
e).- Coordinación de Difusión e Imagen.

f).- Coordinación de Evaluación y Seguimiento Técnico

NOTAS A ESTADOS FINANCIEROS DICIEMBRE DE 2017

INSTITUTO SONORENSE DE LAS MUJERES


Página 10



5. Bases de Preparación de los Estados Financieros:

La información financiera se elabora apegándose a la Ley General de Contabilidad Gubernamental (LGCC), así como a lo establecido en las Normas Contables y lineamientos emitidos por el órgano de coordinación para la Armonización de la Contabilidad Gubernamental en este caso el Consejo Nacional de Armonización Contable (CONAC). Así como utilizando las demás disposiciones legales aplicables.

La normatividad aplicada para el reconocimiento, valuación y revelación para el registro de los bienes muebles e inmuebles son a costo de adquisición, los bienes inmuebles se actualizan a valor catastral, y las donaciones de bienes se registran a valor de histórico o de avalúo.

Así mismo en la preparación de la información financiera se observó la aplicación de los Postulados Básicos de Contabilidad Gubernamental. La entidad actualmente emite sus registros contables a través del sistema SAACGNET, llevando el control de los momentos contables.

Postulados básicos de Contabilidad Gubernamental

- 1) Sustancia Económica
- 2) Entes Públicos
- 3) Existencia Permanente
- 4) Revelación Suficiente
- 5) Inimportancia Relativa
- 6) Registro e integración presupuestaria
- 7) Consolidación de la Información Financiera
- 8) Devengo Contable
- 9) Valuación
- 10) Dualidad Económica

6. Políticas de Contabilidad Significativa

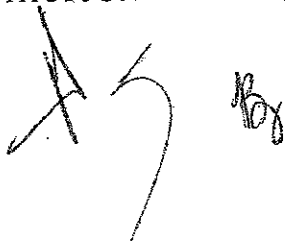
- a) Actualización

El reconocimiento, valuación y revelación para el registro de los bienes muebles e inmuebles son a costo de adquisición, los bienes inmuebles se actualizan a valor catastral, y las donaciones de bienes se registran a valor de histórico o de avalúo.

Los ingresos se devengan en el momento en que se recaudan.

NOTAS A ESTADOS FINANCIEROS DICIEMBRE DE 2017

INSTITUTO SONORENSE DE LAS MUJERES



INSTITUTO SONORENSE DE LAS MUJERES

NOTAS A LOS ESTADOS FINANCIEROS

ETCA I 12

Actualmente en México se vive un entorno económico inflacionario poco importante por lo que se considera controlada.

- b) **Informar sobre la realización de operaciones en el extranjero y de sus efectos en la información financiera gubernamental.**

La Entidad no realiza operaciones en el extranjero.

- c) **Método de valuación de la inversión en acciones de Compañías subsidiarias no consolidadas y asociadas. No aplica.**

- d) **Sistema y método de valuación de inventarios y costo de lo vendido.**

No aplica

- e) **Beneficios a empleados: revelar el cálculo de la reserva actuarial, valor presente de los ingresos esperados comparado con el valor presente de la estimación de gastos tanto de los beneficiarios actuales como futuros.**

En virtud de que el Instituto de Seguridad y Servicios Sociales para los Trabajadores del Estado de Sonora (ISSSTESON) provisiona las pensiones correspondientes, se considera que no existe contingencia laboral que deba ser provisionada por concepto de pensiones al retiro de los trabajadores.

- f) **Provisiones: objetivo de su creación, monto y plazo.**

No se cuenta con provisiones creadas.

- g) **Reservas: objetivo de su creación, monto y plazo.**

No se cuenta con reservas creadas

- h) **Cambios en políticas contables y corrección de errores junto con la revelación de los efectos que se tendrá en la información financiera del Estado, ya sea retrospectivos o prospectivos.**

La adecuación de las estructuras contables y presupuestales en el marco de la armonización implicaron cambios en las políticas contables, una de ellas es hacer un solo registro cuando se realizan adquisiciones de activos y registrar en la cuenta de depreciación el deterioro de los bienes por el transcurso del tiempo

- i) **Reclasificaciones: no aplica**

- j) **Depuración y cancelación de saldos. En el mes de marzo de 2017 se depuro saldo deudor cuenta de Sría de Hacienda por concepto isr por aplicación de plan de Remuneración en nómina, provenía del ejercicio 2005. Asimismo en el mes de octubre se depuraron saldos de deudores de diversos eliminándose un total de**

NOTAS A ESTADOS FINANCIEROS DICIEMBRE DE 2017

INSTITUTO SONORENSE DE LAS MUJERES

Página 12

INSTITUTO SONORENSE DE LAS MUJERES

NOTAS A LOS ESTADOS FINANCIEROS

ETCA I 12

\$70,005 y 51,188 de depósitos en Garantía por contratos de arrendamiento de edificios actualmente no vigentes. Y se eliminaron de pasivos \$ 1,380,598.06 adeudos correspondientes de los ejercicios 2011 a 2015. Estos últimos en el acuerdo que se eliminarían de sus cuentas originales y se controlarían en cuentas de orden para cualquier contingencia que se presentara. Autorizado en Sesión Ordinaria No. II de la Junta de Gobierno del Instituto Sonorense de las Mujeres del 18 de octubre de 2017.

7. Posición en Moneda Extranjera y Protección por Riesgo Cambiario

No aplica.

7. Reporte Analítico del Activo

Descripción	Porcentaje de depreciación
Mobiliario y Equipo de Oficina	10%
Equipo de Transporte	20%
Equipo de Computo	33.3%

9. Fideicomisos, Mandatos y Análogos

No aplica

10. Reporte de la Recaudación

No aplica

11. Información sobre la Deuda y el Reporte Analítico de la Deuda

No aplica

12. Calificaciones otorgadas

No aplica

13. Proceso de Mejora

Nada que Manifestar

14. Información por Segmentos

No aplica

15. Eventos Posteriores al Cierre

Nada que manifestar.

16. Partes Relacionadas

No existen partes relacionadas que pudieran ejercer influencia significativa sobre la toma de decisiones financieras y operativas del ISM.

17. Responsabilidad Sobre la Presentación Razonable de los Estados Financieros

NOTAS A ESTADOS FINANCIEROS DICIEMBRE DE 2017

INSTITUTO SONORENSE DE LAS MUJERES

INSTITUTO SONORENSE DE LAS MUJERES


NOTAS A LOS ESTADOS FINANCIEROS

ETCA I 12

Los estados financieros están rubricados en cada página de los mismos e incluyen al final (Estado de Situación Financiera y Estado de Actividades) la siguiente leyenda: "Bajo protesta de decir verdad declaramos que los estados financieros y sus notas, son razonablemente correctos y son responsabilidad del emisor"


C.P. ANA LUISA ROMO SANCHEZ
COORDINADORA DE CONTABILIDAD


C.P. BEATRIZ ARMIDA JUAREZ MUNGUIA
SUBDIRECTORA DE CONTABILIDAD Y
PRESUPUESTO


LIC. ROBERTO MONTAUDON SOTO
DIRECTOR DE ADMINISTRACIÓN Y
FINANZAS

NOTAS A ESTADOS FINANCIEROS DICIEMBRE DE 2017

INSTITUTO SONORENSE DE LAS MUJERES



Sistema Estatal de Evaluación
Estado Analítico de Ingresos
INSTITUTO SONORENSE DE LAS MUJERES
Del 01 de ENERO al 31 de DICIEMBRE de 2017

TRIMESTRE: IV

(PESOS)

Rubros de los Ingresos	Ingresos Estimado Original Anual (1)	Ampliaciones y Reducciones (+ ó -) (2)	Ingresos Modificado Anual (3= 1 +2)	Ingresos Devengado Acumulado (4)	Ingresos Recaudado Acumulado (5)	Diferencia (6= 5 - 1)
Impuestos						0
Cuotas y Aportaciones de Seguridad Social	0	0	0	0	0	0
Contribuciones de Mejoras						0
Derechos						0
Productos						0
Corriente						0
Capital						0
Aprovechamientos						0
Corriente						0
Capital						0
Ingresos por Ventas de Bienes y Servicios		870,101	870,101	870,101	870,101	870,101
Participaciones y Aportaciones						0
Transferencias, Asignaciones, Subsidios y Otras	0	14,529,000	14,529,000	14,529,000	14,529,000	14,529,000
Ayudas FEDERALES						
Transferencias, Asignaciones, Subsidios y Otras	32,648,360	41,341,570	73,989,930	73,858,846	73,858,846	41,210,486
Ayudas ESTATALES						
Ingresos Derivados de Financiamientos			0			0
Total	32,648,360	56,740,870	89,389,030	89,257,947	89,257,947	56,609,587
					Ingresos Excedentes 1	56609587.23

AS *AP*

Sistema Estatal de Evaluación
 Estado Analítico de Ingresos
INSTITUTO SONORENSE DE LAS MUJERES
 Del 01 de ENERO al 31 de DICIEMBRE de 2017

TRIMESTRE: IV

(PESOS)

Estado Analítico de Ingresos	Ingresos Original Anual (1)	Ampliaciones y Reducciones (+ ó -) (2)	Ingresos Modificado Anual (3= 1+2)	Ingresos Devengado Acumulado (4)	Ingresos Recaudado Acumulado (5)	Diferencia (6= 5 - 1)
Por Fuente de Financiamiento	0	0	0	0	0	0
Ingresos del Gobierno	0	0	0	0	0	0
Impuestos	0	0	0	0	0	0
Contribuciones de Mejoras	0	0	0	0	0	0
Derechos	0	0	0	0	0	0
Productos	0	0	0	0	0	0
Corriente	0	0	0	0	0	0
Capital	0	0	0	0	0	0
Aprovechamientos	0	0	0	0	0	0
Corriente	0	0	0	0	0	0
Capital	0	0	0	0	0	0
Participaciones y Aportaciones	0	0	0	0	0	0
Transferencias, Asignaciones, Subsidios y Otras Ayudas	0	0	0	0	0	0
Ingresos de Organismos y Empresas	32,648,360	56,740,670	89,389,030	89,257,947	89,257,947	56,609,587
Cuotas y aportaciones de Seguridad Social	0	0	0	0	0	0
Ingresos por ventas de Bienes y Servicios	0	870,101	870,101	870,101	870,101	870,101
Transferencias, Asignaciones, Subsidios y Otras Ayudas, FEDERALES	0	14,529,000	14,529,000	14,529,000	14,529,000	14,529,000
Transferencias, Asignaciones, Subsidios y Otras Ayudas, ESTATALES	32,648,360	41,341,570	73,989,930	73,858,846	73,858,846	41,210,486
Ingresos derivados de Financiamiento	0	0	0	0	0	0
Ingresos Derivados de Financiamientos	0	0	0	0	0	0
Total	32,648,360	56,740,670	89,389,030	89,257,947	89,257,947	56,609,587
					Ingresos Excedentes 1	56,609,587.23

LIC. BLANCA ROSA SALDAÑA LÓPEZ
 COORDINADORA EJECUTIVA

LIC. ROBERTO MONTAUDÓN SOTO
 DIRECTOR DE ADMINISTRACIÓN Y FINANZAS

Sistema Estatal de Evaluación
Estado Analítico de Ingresos Detallado – LDF
INSTITUTO SONORENSE DE LAS MUJERES
Del 01 de ENERO al 31 de DICIEMBRE de 2017

ETCA-II-02

TRIMESTRE: IV

(PESOS)

Concepto (c)	Ingreso					Diferencia (e)
	Estimado (d)	Ampliaciones/ (Reducciones)	Modificado	Devengado	Recaudado	
Ingresos de Libre Disposición	-	-	-	-	-	-
A. Impuestos	-	-	-	-	-	-
B. Cuotas y Aportaciones de Seguridad Social	-	-	-	-	-	-
C. Contribuciones de Mejoras	-	-	-	-	-	-
D. Derechos	-	-	-	-	-	-
E. Productos	-	-	-	-	-	-
F. Aprovechamientos	-	-	-	-	-	-
G. Ingresos por Ventas de Bienes y Servicios	-	870,101.00	870,101.00	870,101.00	870,101.00	870,101.00
H. Participaciones	-	-	-	-	-	-
(H=h1+h2+h3+h4+h5+h6+h7+h8+h9+h10+h11)	-	-	-	-	-	-
h1) Fondo General de Participaciones	-	-	-	-	-	-
h2) Fondo de Fomento Municipal	-	-	-	-	-	-
h3) Fondo de Fiscalización y Recaudación	-	-	-	-	-	-
h4) Fondo de Compensación	-	-	-	-	-	-
h5) Fondo de Extracción de Hidrocarburos	-	-	-	-	-	-
h6) Impuesto Especial Sobre Producción y Servicios	-	-	-	-	-	-
h7) 0.136% de la Recaudación Federal Participable	-	-	-	-	-	-
h8) 3.17% Sobre Extracción de Petróleo	-	-	-	-	-	-
h9) Gasolinas y Diésel	-	-	-	-	-	-
h10) Fondo del Impuesto Sobre la Renta	-	-	-	-	-	-
h11) Fondo de Estabilización de los Ingresos de las Entidades Federativas	-	-	-	-	-	-
I. Incentivos Derivados de la Colaboración Fiscal (I=i1+i2+i3+i4+i5)	-	-	-	-	-	-
i1) Tenencia o Uso de Vehículos	-	-	-	-	-	-
i2) Fondo de Compensación ISAN	-	-	-	-	-	-
i3) Impuesto Sobre Automóviles Nuevos	-	-	-	-	-	-

Concepto (c)	Ingreso					Diferencia (e)
	Estimado (d)	Ampliaciones/ (Reducciones)	Modificado	Devengado	Recaudado	
14) Fondo de Compensación de Repesos-Intermedios	-	-	-	-	-	-
15) Otros Incentivos Económicos	-	-	-	-	-	-
J. Transferencias	32,648,360.00	41,341,569.55	73,989,929.55	73,858,846.30	73,858,846.30	41,210,486.30
K. Convenios	-	-	-	-	-	-
k1) Otros Convenios y Subsidios	-	-	-	-	-	-
L. Otros Ingresos de Libre Disposición (L=1+1Z)	-	-	-	-	-	-
11) Participaciones en Ingresos Locales	-	-	-	-	-	-
12) Otros Ingresos de Libre Disposición	-	-	-	-	-	-
I. Total de Ingresos de Libre Disposición (I=A+B+C+D+E+F+G+H+I+J+K+L)	32,648,360.00	42,211,670.55	74,860,030.55	74,728,947.30	74,728,947.30	42,080,587.30
Ingresos Excedentes de Ingresos de Libre Disposición						42,080,587.30
Transferencias Federales Etiquetadas						
A. Aportaciones (A=a1+a2+a3+a4+a5+a6+a7+a8)	-	-	-	-	-	-
a1) Fondo de Aportaciones para la Nómina Educativa y Gasto Operativo	-	-	-	-	-	-
a2) Fondo de Aportaciones para los Servicios de Salud	-	-	-	-	-	-
a3) Fondo de Aportaciones para la Infraestructura Social	-	-	-	-	-	-
a4) Fondo de Aportaciones para el Fortalecimiento de los Municipios y de las Demarcaciones Territoriales del Distrito Federal	-	-	-	-	-	-
a5) Fondo de Aportaciones Múltiples	-	-	-	-	-	-
a6) Fondo de Aportaciones para la Educación Tecnológica y de Adultos	-	-	-	-	-	-
a7) Fondo de Aportaciones para la Seguridad Pública de los Estados y del Distrito Federal	-	-	-	-	-	-
a8) Fondo de Aportaciones para el Fortalecimiento de las Entidades Federativas	-	-	-	-	-	-
B. Convenios (B=b1+b2+b3+b4)	-	14,528,999.93	14,528,999.93	14,528,999.93	14,528,999.93	14,528,999.93
b1) Convenios de Protección Social en Salud	-	-	-	-	-	-
b2) Convenios de Descentralización	-	-	-	-	-	-
b3) Convenios de Reasignación	-	-	-	-	-	-
b4) Otros Convenios y Subsidios	-	-	-	-	-	-
C. Fondos Distintos de Aportaciones (C=c1+c2)	-	14,528,999.93	14,528,999.93	14,528,999.93	14,528,999.93	14,528,999.93
c1) Fondo para Entidades Federativas y Municipios Productores de Hidrocarburos	-	-	-	-	-	-

Concepto (c)	Ingreso				Diferencia (e)
	Estimado (d)	Ampliaciones/ (Reducciones)	Modificado	Devengado	
c2) Fondo Minero	-	-	-	-	-
D. Transferencias, Subsidios y Subvenciones, y Pensiones y Jubilaciones	-	-	-	-	-
E. Otras Transferencias Federales Etiquetadas	-	-	-	-	-
II. Total de Transferencias Federales Etiquetadas (II = A + B + C + D + E)	-	14,528,999.93	14,528,999.93	14,528,999.93	14,528,999.93
III. Ingresos Derivados de Financiamientos (III = A)	-	-	-	-	-
A. Ingresos Derivados de Financiamientos	-	-	-	-	-
IV. Total de Ingresos (IV = I + II + III)	32,648,360.00	56,740,670.48	89,389,030.48	89,257,947.23	55,809,587.23
Datos Informativos					
1. Ingresos Derivados de Financiamientos con Fuente de Pago de Ingresos de Libre Disposición	-	-	-	-	-
2. Ingresos Derivados de Financiamientos con Fuente de Pago de Transferencias Federales Etiquetadas	-	-	-	-	-
3. Ingresos Derivados de Financiamientos (3 = 1 + 2)	-	-	-	-	-

LIC. BLANCA LUZ BALDANA LÓPEZ
COORDINADORA EJECUTIVA

LIC. ROBERTO MONTAUDON SOTO
DIRECTOR DE ADICIÓN Y FINANZAS

1008


Sistema Estatal de Evaluación
 Conciliación entre los Ingresos Presupuestarios y Contables
INSTITUTO SONORENSE DE LAS MUJERES
 AL 31 DE DICIEMBRE DE 2017


ETCA-II-03


TRIMESTRE: IV

(PESOS)

1. Ingresos Presupuestarios		89,257,947.23
(MAS)		
2. Ingresos contables no presupuestarios		14,597.04
Incremento por variación de inventarios		
Disminución del exceso de estimaciones por pérdida o deterioro u obsolescencia		
Disminución del exceso de provisiones		
Otros Ingresos y beneficios varios	14,597.04	
Otros Ingresos contables no presupuestarios		
(MENOS)		
3. Ingresos presupuestarios no contables		0.00
Productos de capital		
Aprovechamientos de capital		
Ingresos derivados de financiamientos		
Otros Ingresos presupuestarios no contables		
4. Ingresos Contables (4 = 1 + 2 - 3)		89,272,544.27


 LIC. ROBERTO MONTAUDON SOTO
 DIRECTOR DE ADMÓN Y FINANZAS




 LIC. BLANCA LUZ SALDAÑA LÓPEZ
 COORDINADORA EJECUTIVA

Sistema Estatal de Evaluación
Estado Analítico del Ejercicio Presupuesto de Egresos
Clasificación por Objeto del Gasto (Capítulo y Concepto)
INSTITUTO SONORENSE DE LAS MUJERES
 Del 01 de ENERO al 31 de DICIEMBRE de 2017

ETCA-II-04


TRIMESTRE: IV

(PESOS)

Ejercicio del Presupuesto por Capítulo del Gasto	Egresos Aprobado Anual (1)	Ampliaciones/ (Reducciones) (2)	Egresos Modificado Anual (3=1+2)	Egresos Devengado Acumulado (4)	Egresos Pagado Acumulado (5)	Subejercicio (6=3-4)
Servicios Personales	29,768,360	529,322	30,297,682	30,297,682	30,297,682	0
Remuneraciones al Personal de Carácter Permanente	12,161,466	3,206,585	15,368,051	15,368,051	15,368,051	0
Remuneraciones al Personal de Carácter Transitorio	6,783,979	-3,499,253	3,284,726	3,284,726	3,284,726	0
Remuneraciones Adicionales y Especiales	3,290,222	-2,365,471	924,751	924,751	924,751	0
Seguridad Social	7,374,293	384,233	7,768,526	7,768,526	7,768,526	0
Otras Prestaciones Sociales y Económicas	158,400	2,783,229	2,951,629	2,951,629	2,951,629	0
Previsiones			0	0	0	0
Pago de Estímulos a Servidores Públicos			0	0	0	0
Materiales y Suministros	460,618	658,624	1,119,242	1,119,029	1,102,018	213
Materiales de Administración, Emisión de Documentos y Artículos	94,988	440,677	535,645	535,432	531,433	213
Oficiales			0	0	0	0
Alimentos y Utensilios	8,700	17,147	25,847	25,847	25,847	0
Materias Primas y Materiales de Producción y Comercialización			0	0	0	0
Materiales y Artículos de Construcción y de Reparación	0	57,673	57,673	57,673	57,673	0
Productos Químicos, Farmacéuticos y de Laboratorio	0	1,620	1,620	1,620	1,620	0
Combustibles, Lubricantes y Aditivos	356,950	71,109	428,059	428,059	415,047	0
Vestuario, Blancos, Prendas de Protección y Artículos Deportivos			0	0	0	0
Materiales y Suministros Para Seguridad			0	0	0	0
Herramientas, Refacciones y Accesorios Menores	0	70,398	70,398	70,398	70,398	0
Servicios Generales	2,419,382	49,820,221	52,239,603	52,195,809	48,884,305	43,794
Servicios Básicos	373,212	199,578	572,790	572,790	532,716	0
Servicios de Arrendamiento	1,225,812	-7,245	1,218,567	1,218,567	1,218,567	0
Servicios Profesionales, Científicos, Técnicos y Otros Servicios	387,804	12,159,152	12,546,956	12,546,956	12,434,492	0
Servicios Financieros, Bancarios y Comerciales	0	56,440	56,440	56,440	56,440	0
Servicios de Instalación, Reparación, Mantenimiento y Conservación	130,104	132,575	262,679	262,679	219,262	0
Servicios de Comunicación Social y Publicidad	0	35,883,935	35,883,935	35,840,275	32,724,726	43,660
Servicios de Traslado y Viáticos	103,456	494,577	598,033	598,033	598,033	0
Servicios Oficiales	80,500	973,079	1,053,579	1,053,446	1,053,446	134
Otros Servicios Generales	118,494	-71,870	46,624	46,624	46,624	0
Transferencias, Asignaciones, Subsidios y Otras Ayudas	0	65,814	65,814	65,814	65,814	0
Transferencias Internas y Asignaciones al Sector Público			0	0	0	0
Transferencias al Resto del Sector Público			0	0	0	0
Subsidios y Subvenciones			0	0	0	0
Ayudas Sociales	0	65,814	65,814	65,814	65,814	0
Pensiones y Jubilaciones			0	0	0	0
Transferencias a Fideicomisos, Mandatos y Otros Análogos			0	0	0	0
Transferencias a la Seguridad Social			0	0	0	0
Donativos			0	0	0	0
Transferencias al Exterior			0	0	0	0
Bienes Muebles, Inmuebles e Intangibles	0	1,706,572	1,706,572	1,706,572	1,706,572	0
Mobiliario y Equipo de Administración	0	388,953	388,953	388,953	388,953	0
Mobiliario y Equipo Educativo y Recreativo	0	8,118	8,118	8,118	8,118	0
Equipo e Instrumental Médico y de Laboratorio			0	0	0	0
Vehículos y Equipo de Transporte	0	1,309,500	1,309,500	1,309,500	1,309,500	0
Equipo de Defensa y Seguridad			0	0	0	0
Maquinaria, Otros Equipos y Herramientas			0	0	0	0
Activos Biológicos			0	0	0	0
Bienes Inmuebles			0	0	0	0
Activos Intangibles	0		0	0	0	0
Inversión Pública	0		0	0	0	0
Obra Pública en Bienes de Dominio Público			0	0	0	0
Obra Pública en Bienes Propios			0	0	0	0
Proyectos Productivos y Acciones de Fomento	0		0	0	0	0
Inversiones Financieras y Otras Provisiones	0		0	0	0	0
Inversiones Para el Fomento de Actividades Productivas			0	0	0	0
Acciones y Participaciones de Capital			0	0	0	0

Compra de Títulos y Valores			0			0
Concesión de Préstamos			0			0
Inversiones en Fideicomisos, Mandatos y Otros Análogos			0			0
Otras Inversiones Financieras			0			0
Provisiones para Contingencias y Otras Erogaciones Especiales			0			0
Participaciones y Aportaciones	0	0	0	0	0	0
Participaciones			0			0
Aportaciones			0			0
Convenios			0			0
Deuda Pública	0	0	0	0	0	0
Amortización de la Deuda Pública			0			0
Intereses de la Deuda Pública			0			0
Comisiones de la Deuda Pública			0			0
Gastos de la Deuda Pública			0			0
Costo por Coberturas			0			0
Apoyos Financieros			0			0
Adeudos de Ejercicios Fiscales Anteriores (Adefas)			0			0
Total del Gasto	32,648,360	52,780,553	85,428,913	55,384,906	82,056,391	44,007


 LIC. ROBERTO MONTAUDON SOTO
 DIRECTOR DE ADMINISTRACION Y FINANZAS



 LIC. BLANCA LIDIA SALDAÑA LÓPEZ
 COORDINADORA EJECUTIVA

Sistema Estatal de Evaluación
INSTITUTO SONORENSE DE LAS MUJERES

ETCA-II-05

Estado Analítico del Ejercicio del Presupuesto de Egresos Detallado - LDF

Clasificación por Objeto del Gasto (Capítulo y Concepto)

Del 1 de ENERO al 31 de DICIEMBRE de 2017

TRIMESTRE: IV

(PESOS)

Concepto (a)	Egresos					Subejercicio (b)
	Aprobado (a)	Anulaciones/ (Reducciones)	Modificado	Devengado	Pagado	
I. Gasto No Etiquetado (P+H+Q+O+E+F+G+H)	32,646,308.05	37,873,560.37	70,321,920.62	70,477,932.49	67,140,398.58	44,047.19
A. Servicios Personales (P+H+Q+O+E+F+G+H)	29,763,309.05	323,322.44	30,287,632.49	30,287,632.19	30,227,632.19	0.30
a1) Remuneraciones al Personal de Carácter Permanente	12,161,465.08	3,300,584.76	15,348,050.64	15,348,050.64	15,348,050.64	-
a2) Remuneraciones al Personal de Carácter Transitorio	6,763,979.47	3,463,253.40	3,784,726.07	3,284,726.07	3,284,726.07	-
a3) Remuneraciones Adicionales y Especiales	3,280,222.08	2,365,479.39	924,751.09	924,751.09	924,751.09	-
a4) Seguridad Social	7,374,232.82	394,233.03	7,768,525.38	7,768,525.38	7,768,525.38	0.30
a5) Otras Prestaciones Sociales y Económicas	158,400.00	2,709,228.01	7,361,828.01	2,351,628.01	2,851,628.01	-
a6) Provisiones	-	-	-	-	-	-
a7) Pago de Estímulos a Servidores Públicos	-	-	-	-	-	-
B. Materiales y Suministros (B+I+J+K+L+M+N+O+P+Q+R+S+T+U+V+W+X+Y+Z)	469,818.29	102,214.40	662,032.69	662,032.69	545,600.52	212.95
b1) Materiales de Administración, Estable de Documentación y Artículos Oficiales	94,898.29	97,933.33	167,806.33	167,806.33	183,638.70	212.64
b2) Alimentos y Utensilios	3,700.00	17,147.43	25,847.43	25,847.42	25,847.42	0.01
b3) Materiales Puros y Materiales de Producción y Comercialización	-	-	-	-	-	-
b4) Materiales y Artículos de Construcción y de Reparación	-	11,025.39	21,825.39	21,825.39	21,825.39	-
b5) Productos Químicos, Farmacéuticos y de Laboratorio	-	-	-	-	-	-
b6) Combustibles, Lubricantes y Aditivos	356,953.00	80,056.57	276,893.03	276,893.03	283,901.19	-
b7) Vestuario, Raciones, Provisiones de Protección y Artículos Deportivos	-	-	-	-	-	-
b8) Motores y Suministros Para Seguridad	-	-	-	-	-	-
b9) Herramientas, Refacciones y Accesorios Menores	-	59,566.22	59,566.22	59,566.22	59,566.22	-
C. Servicios Generales (C+D+E+F+G+H+I+J+K+L+M+N+O+P+Q+R+S+T+U+V+W+X+Y+Z)	2,419,381.80	37,242,623.73	39,661,405.53	39,617,611.59	36,205,107.46	6,793.84
c1) Servicios Generales	373,212.04	147,415.34	520,627.32	520,627.32	480,553.30	-
c2) Servicios de Asesoramiento	1,225,811.08	7,244.78	1,218,566.30	1,218,566.38	1,218,566.38	0.02
c3) Servicios Profesionales, Científicos, Técnicos y Otros Servicios	367,604.00	524,573.15	932,335.15	932,334.53	799,918.55	0.22
c4) Servicios Financieros, Bancarios y Comerciales	-	39,430.88	39,430.88	39,430.88	39,430.88	-
c5) Servicios de Instalación, Reparación, Mantenimiento y Conservación	130,964.00	81,131.46	211,235.46	211,235.46	167,817.97	-
c6) Servicios de Comunicación Social y Publicidad	-	35,621,435.01	35,621,436.01	35,577,775.01	32,462,226.46	43,050.00
c7) Servicios de Tratamiento y Vigilancia	103,426.08	199,204.73	302,630.81	302,630.80	302,630.80	0.01
c8) Servicios Oficiales	80,500.00	690,940.70	771,440.70	771,207.61	771,207.61	133.69
c9) Otros Servicios Generales	118,454.00	71,670.00	46,824.00	46,824.00	46,824.00	-
D. Transferencias, Asignaciones, Subsidios y Otras Ayudas (D+I+J+K+L+M+N+O+P+Q+R+S+T+U+V+W+X+Y+Z)	-	-	-	-	-	-
d1) Transferencias Internas y Asignaciones al Sector Público	-	-	-	-	-	-
d2) Transferencias al Resto del Sector Público	-	-	-	-	-	-
d3) Subsidios y Subvenciones	-	-	-	-	-	-
d4) Ayudas Sociales	-	-	-	-	-	-
d5) Pensiones y Jubilaciones	-	-	-	-	-	-
d6) Transferencias a Fiduciarias, Mandatos y Otros Analógicos	-	-	-	-	-	-
d7) Transferencias a la Seguridad Social	-	-	-	-	-	-
d8) Donativos	-	-	-	-	-	-
d9) Transferencias al Exterior	-	-	-	-	-	-
E. Bienes Muebles, Inmuebles e Intangibles (E+I+J+K+L+M+N+O+P+Q+R+S+T+U+V+W+X+Y+Z)	-	-	-	-	-	-
e1) Mobiliario y Equipo de Administración	-	-	-	-	-	-
e2) Mobiliario y Equipo Educativo y Recreativo	-	-	-	-	-	-
e3) Equipo e Instrumentos Médicos y de Laboratorio	-	-	-	-	-	-
e4) Vehículos y Equipo de Transporte	-	-	-	-	-	-
e5) Equipo de Defensa y Seguridad	-	-	-	-	-	-
e6) Maquinaria, Otros Equipos y Herramientas	-	-	-	-	-	-
e7) Activos Biológicos	-	-	-	-	-	-
e8) Bienes Inmuebles	-	-	-	-	-	-
e9) Activos Intangibles	-	-	-	-	-	-
F. Inversión Pública (F+I+J+K)	-	-	-	-	-	-
f1) Obra Pública en Bienes de Dominio Público	-	-	-	-	-	-
f2) Obra Pública en Bienes Propios	-	-	-	-	-	-
f3) Proyectos Productivos y Acciones de Fomento	-	-	-	-	-	-
G. Inversiones Financieras y Otras Provisiones (G+I+J+K+L+M+N+O+P+Q+R+S+T+U+V+W+X+Y+Z)	-	-	-	-	-	-
g1) Inversiones Para el Fomento de Actividades Productivas	-	-	-	-	-	-
g2) Acciones y Participaciones de Capital	-	-	-	-	-	-
g3) Compra de Títulos y Valores	-	-	-	-	-	-
g4) Cesación de Préstamos	-	-	-	-	-	-
g5) Inversiones en Fideicomisos, Mandatos y Otros Analógicos	-	-	-	-	-	-
g6) Fideicomisos de Desahucio Notarial (Informativo)	-	-	-	-	-	-
g7) Otras Inversiones Financieras	-	-	-	-	-	-

A

→

By

PS

g) Provisiones para Contingencias y Otras erogaciones Especiales					
H. Participaciones y Aportaciones (H=1+2+3+4)					
H1) Participaciones					
H1) Aportaciones					
H1) Convenios					
I. Deuda Pública (I=1+2+3+4+5+6+7)					
I1) Amortización de la Deuda Pública					
I2) Intereses de la Deuda Pública					
I3) Comisiones de la Deuda Pública					
I4) Gastos de la Deuda Pública					
I5) Costo por Coberturas					
I6) Apoyos Financieros					
I7) Adelantos de Ejercicios Financieros Anteriores (ADEFAS)					
J. Gasto Ejecutado (J=AM+B+C+D+E+F+G+H+I)	14,504,822.87	14,506,282.87	14,506,282.87	14,996,282.87	
A. Servicios Personales (A=1+2+3+4+5+6+7+8+9)					
A1) Remuneraciones al Personal de Carácter Permanente					
A2) Remuneraciones al Personal de Carácter Temporal					
A3) Remuneraciones Adicionales y Especiales					
A4) Seguridad Social					
A5) Otras Prestaciones Sociales y Económicas					
A6) Pensiones					
A7) Pago de Estudios a Servidores Públicos					
B. Materiales y Suministros (B=1+2+3+4+5+6+7+8+9)	556,409.57	556,409.57	556,409.57	556,409.57	
B1) Materiales de Administración, Emisión de Documentos y Artículos Oficiales	347,744.42	347,744.42	347,744.42	347,744.42	
B2) Muebles y Utensilios					
B3) Materiales Primarios y Materiales de Producción y Comercialización					
B4) Materiales y Artículos de Construcción y de Reparación	38,048.00	38,048.00	38,048.00	38,048.00	
B5) Productos Químicos, Farmacéuticos y de Laboratorio	1,620.01	1,620.01	1,620.01	1,620.01	
B6) Combustibles, Lubricantes y Aditivos	151,165.72	151,165.72	151,165.72	151,165.72	
B7) Vestuario, Bisacas, Prendas de Protección y Artículos Deportivos					
B8) Materiales y Suministros Para Seguridad					
B9) Herramientas, Repuestos y Accesorios Menores	19,831.42	19,831.42	19,831.42	19,831.42	
C. Servicios Generales (C=1+2+3+4+5+6+7+8+9)					
C1) Servicios Básicos	52,162.66	52,162.66	52,162.66	52,162.66	
C2) Servicios de Arrendamiento					
C3) Servicios Profesionales, Científicos, Técnicos y Otros Servicios	11,634,589.75	11,634,589.75	11,634,589.75	11,634,589.75	
C4) Servicios Financieros, Bancarios y Comerciales					
C5) Servicios de Instalación, Reparación, Mantenimiento y Conservación	51,443.88	51,443.88	51,443.88	51,443.88	
D. Transferencias, Asignaciones, Subsidios y Otras Ayudas (D=1+2+3+4+5+6+7+8+9)					
D1) Servicios de Comunicación Social y Publicidad	262,500.00	262,500.00	262,500.00	262,500.00	
D2) Servicios de Traducción y Idiomas	285,271.62	285,271.62	285,271.62	285,271.62	
D3) Servicios Oficiales	282,138.57	282,138.57	282,138.57	282,138.57	
D4) Otros Servicios Generales					
E. Transferencias, Asignaciones, Subsidios y Otras Ayudas (E=1+2+3+4+5+6+7+8+9)	85,814.10	85,814.10	85,814.10	85,814.10	
E1) Transferencias Internas y Asignaciones al Sector Público					
E2) Transferencias al Resto del Sector Público					
E3) Subsidios y Dotaciones					
E4) Ayudas Sociales	85,814.10	85,814.10	85,814.10	85,814.10	
E5) Pensiones y Jubilaciones					
E6) Transferencias a Fideicomisos, Mandatos y Otros Análogos					
E7) Transferencias a la Seguridad Social					
E8) Donaciones					
E9) Transferencias al Exterior					
F. Bienes Muebles, Intangibles e Intangibles (F=1+2+3+4+5+6+7+8+9)	1,708,571.52	1,708,571.52	1,708,571.52	1,708,571.52	
F1) Mobiliario y Equipo de Administración	388,953.26	388,953.26	388,953.26	388,953.26	
F2) Mobiliario y Equipo Educativo y Recreativo	8,118.26	8,118.26	8,118.26	8,118.26	
F3) Equipo e Instrumental Médico y de Laboratorio					
F4) Vehículos y Equipo de Transporte	1,309,500.00	1,309,500.00	1,309,500.00	1,309,500.00	
F5) Equipo de Defensa y Seguridad					
F6) Maquinaria, Otros Equipos y Herramientas					
F7) Activos Intelectuales					
F8) Bienes Intangibles					
F9) Activos Intangibles					
G. Inversión Pública (G=1+2+3)					
G1) Obras Públicas en Bienes de Dominio Público					
G2) Obras Públicas en Bienes Propios					
G3) Proyectos Productivos y Acciones de Fomento					
H. Inversiones Financieras y Otras Producciones (H=1+2+3+4+5+6+7+8+9)					
H1) Inversiones Para el Fomento de Actividades Productivas					
H2) Acciones y Participaciones de Capital					
H3) Compra de Títulos y Valores					
H4) Concesión de Préstamos					
H5) Inversiones en Fideicomisos, Mandatos y Otros Análogos					

BS

BS

Folio (continúa de Decretos Abstrados (Informativos))						
g) Otras Inversiones Financieras						
g') Provisiones para Contingencias y Otras Erogaciones Especiales						
H. Participaciones y Aportaciones (H1+H2+H3)						
H1) Participaciones						
H2) Aportaciones						
H3) Contribuciones						
I. Deuda Pública (I1+I2+I3+I4+I5+I6+I7)						
I1) Amortización de la Deuda Pública						
I2) Intereses de la Deuda Pública						
I3) Comisiones de la Deuda Pública						
I4) Costos de la Deuda Pública						
I5) Costo por Crédito						
I6) Apoyos Financieros						
I7) Adembos de Ejercicios Financieros Anteriores (ADEFAS)						
El Total de Egresos (II+I+J)	32,848,268.66	52,788,853.44	85,428,913.40	85,354,828.30	82,056,281.46	44,087.19


 LIC. ROBERTO MONTAUDON SOTO
 DIRECTOR DE ADMINISTRACIÓN Y FINANZAS


 LIC. BLANCA LUZ SALDAÑA LÓPEZ
 COORDINADORA EJECUTIVA


 


Sistema Estatal de Evaluación
Estado Analítico del Ejercicio Presupuesto de Egresos
Clasificación Administrativa (Por Unidad Administrativa)
INSTITUTO SONORENSE DE LAS MUJERES
Del 01 de ENERO al 31 de DICIEMBRE de 2017

TRIMESTRE: IV

(RESOS)

Clasificación Administrativa (Por Unidad Administrativa)	Egresos Aprobado Anual (1)	Ampliaciones/ Reducciones (2)	Egresos Modificado Anual (3=1+2)	Egresos Devenido Acumulado (4)	Egresos Pagado Acumulado (5)	Subejercicio (6=3-4)
DIRECCION GENERAL	\$5,082,384.12	-\$199,877.25	4,882,423	\$4,882,203.84	\$4,880,563.16	213
COORDINACION DE EVALUACION	\$1,244,677.42	\$163,702.22	1,408,380	\$1,408,378.64	\$1,408,027.35	0
ADMINISTRACION Y FINANZAS	\$4,655,496.41	\$1,201,827.59	5,855,287	\$5,855,286.98	\$6,465,118.86	0
ATENCION CIUDADANA	\$14,567,074.61	\$11,070.16	14,899,045	\$14,899,045.07	\$14,877,862.64	0
COMUNICACION E IMAGEN	\$631,716.22	\$38,507,478.74	38,839,195	\$38,785,537.96	\$33,898,904.93	3,660
DIRECCION DE DERECHOS	\$1,116,156.45	\$165,097.31	1,281,254	\$1,281,253.78	\$1,281,207.59	0
ORGANO DE CONTROL	\$553,953.65	\$4,959.83	558,923	\$558,923.40	\$558,516.44	0
PROGRAMAS SOCIALES	\$4,167,965.67	\$819,391.95	4,817,391	\$4,817,268.50	\$4,769,914.87	134
TRANSVERSALIDAD 2017	\$0.00	\$4,104,603.39	4,104,603	\$4,104,603.38	\$4,104,603.38	0
PANMEF 2017	\$0.00	\$7,781,506.47	7,781,506	\$7,781,506.47	\$7,781,506.47	0
CDM 2016	\$0.00	\$378,000.00	378,000	\$378,000.00	\$378,000.00	0
CDM 2017	\$0.00	\$2,642,963.02	2,642,963	\$2,642,963.02	\$2,642,963.02	0
Total del Gasto	32,648,360	52,780,553	85,428,913	85,384,906	82,056,391	44,007


LIC. BLANCA ORTIZ
COORDINADORA EJECUTIVA



LIC. ROBERTO MONTALVÁN SOTO
DIRECTOR DE ADMINISTRACIÓN Y FINANZAS


Sistema Estatal de Evaluación
 Estado Analítico del Ejercicio Presupuesto de Egresos
 Clasificación Económica (por Tipo de Gasto)
INSTITUTO SONorense DE LAS MUJERES
 Del 01 de ENERO al 31 de DICIEMBRE de 2017

TRIMESTRE: IV

(PESOS)

Concepto	Egresos Aprobado Anual (1)	Ampliaciones/ (Reducciones) (2)	Egresos Modificado Anual (3=1+2)	Egresos Devengado Acumulado (4)	Egresos Pagado Acumulado (5)	Subejercicio (6 = 3 - 4)
Gasto Corriente	32,648,360	51,073,982	83,722,342	83,578,336	80,349,820	44,007
Gasto de Capital	0	1,706,572	1,706,572	1,706,572	1,706,572	0
Amortización de la Deuda y Disminución de Pasivos			0			0
Pensiones y Jubilaciones			0			0
Participaciones			0			0
Total del Gasto	32,648,360	52,780,553	85,428,913	85,384,906	82,056,391	44,007


 LIC. ROBERTO MONTAUDON SOTO
 DIRECTOR DE ADMINISTRACIÓN Y FINANZAS


 LIC. BLANCA CRUZ SALDAÑA LÓPEZ
 COORDINADORA EJECUTIVA



ETCA-II-08

Sistema Estatal de Evaluación

INSTITUTO SONORENSE DE LAS MUJERES

Estado Analítico del Ejercicio del Presupuesto de Egresos Detallado - LDF


Clasificación Administrativa


Del 01 de ENERO al 31 de DICIEMBRE de 2017

(PESOS)

TRIMESTRE: IV

Concepto (c)	Egresos					Subejercicio (e)
	Aprobado (d)	Ampliaciones/ (Reducciones)	Modificado	Devengado	Pagado	
I. Gasto No Etiquetado (I=A+B+C+D+E+F+G+H)	32,648,360.05	37,873,560.57	70,521,920.62	70,477,913.43	67,149,388.59	44,007.19
DIRECCION GENERAL	\$5,082,394.12	-\$198,971.23	4,862,422.89	\$4,862,209.64	\$4,800,563.15	213.25
COORDINACION DE EVALUACION	\$1,244,677.42	\$163,702.22	1,408,379.64	\$1,408,379.64	\$1,408,021.35	-
ADMINISTRACION Y FINANZAS	\$4,653,439.41	\$1,201,827.59	5,855,267.00	\$5,855,266.98	\$5,855,118.86	0.02
ATENCIÓN CIUDADANA	\$14,887,974.91	\$11,070.16	14,899,045.07	\$14,899,045.07	\$14,877,852.54	-
DIFUSION E IMAGEN	\$631,718.22	\$35,907,479.74	36,839,197.96	\$36,795,537.96	\$33,608,804.93	43,660.00
DIRECCION DE DERECHOS	\$1,116,196.45	\$165,097.31	1,281,293.76	\$1,281,293.76	\$1,281,207.55	-
ORGANO DE CONTROL	\$553,963.66	\$4,959.83	558,923.48	\$558,923.48	\$558,316.44	-
PROGRAMAS SOCIALES	\$4,197,995.87	\$619,394.95	4,817,390.82	\$4,817,256.90	\$4,759,614.97	133.92
II. Gasto Etiquetado (II=A+B+C+D+E+F+G+H)		14,906,992.87	14,906,992.87	14,906,992.87	14,906,992.87	-
TRANSVERSALIDAD 2017		\$4,104,503.38	4,104,503.38	\$4,104,503.38	\$4,104,503.38	-
PAIMEF 2017		\$7,781,506.47	7,781,506.47	\$7,781,506.47	\$7,781,506.47	-
CDM 2016		\$378,000.00	378,000.00	\$378,000.00	\$378,000.00	-
CDM 2017		\$2,642,983.02	2,642,983.02	\$2,642,983.02	\$2,642,983.02	-
III. Total de Egresos (III = I + II)	32,648,360.05	52,780,553.44	85,428,913.49	85,384,906.30	82,056,381.46	44,007.19


 LIC. ROBERTO MONTAÑÓN SOTO
 DIRECTOR DE ADMINISTRACIÓN Y FINANZAS



 LIC. BLANCA LUZ SALDANA LÓPEZ
 COORDINADORA EJECUTIVA




Sistema Estatal de Evaluación
 Estado Analfítico del Ejercicio Presupuesto de Egresos
 Clasificación Administrativa (Por Poderes)
INSTITUTO SONORENSE DE LAS MUJERES
 Del 01 de ENERO al 31 de DICIEMBRE de 2017
 (PESOS)

TRIMESTRE: IV

Clasificación Administrativa (Por Poderes)	Egresos Aprobado Anual (1)	Ampliaciones/ (Reducciones) (2)	Egresos Modificado Anual (3=1+2)	Egresos Devengado Acumulado (4)	Egresos Pagado Acumulado (5)	Subejercicio (6=3-4)
Poder Ejecutivo	32,648,360	52,780,553	85,428,913	85,384,906	82,056,391	44,007
Poder Legislativo			0			0
Poder Judicial			0			0
Órganos Autónomos			0			0
Total del Gasto	32,648,360	52,780,553	85,428,913	85,384,906	82,056,391	44,007


 LIC. ROBERTO MONTAUDON SOTO
 DIRECTOR DE ADMINISTRACION Y FINANZAS



 LIC. BLANCA LUZ SALDAÑA LÓPEZ
 COORDINADORA EJECUTIVA




Sistema Estatal de Evaluación
 Estado Analítico del Ejercicio Presupuesto de Egresos
 Clasificación Administrativa (Por Tipo de Organismos o Entidad Paraestatal)
INSTITUTO SONORENSE DE LAS MUJERES
 Del 01 de ENERO al 31 de DICIEMBRE de 2017
 (PESOS)

TRIMESTRE: IV

Concepto	Egresos Aprobado Anual (1)	Ampliaciones/ (Reducciones) (2)	Egresos Modificado Anual (3=1+2)	Egresos Devengado Acumulado (4)	Egresos Pagado Acumulado (5)	Subejercicio (6 = 3 - 4)
Entidades Paraestatales y Fideicomisos No Empresariales y No Financieros	32,648,360	52,780,553	85,428,913	85,384,906	82,056,391	44,007
Instituciones Públicas de la Seguridad Social			0			0
Entidades Paraestatales Empresariales No Financieras con Participación Estatal Mayoritaria			0			0
Fideicomisos Empresariales No Financieros con Participación Estatal Mayoritaria			0			0
Entidades Paraestatales Empresariales Financieras Monetarias con Participación Estatal Mayoritaria			0			0
Entidades Paraestatales Empresariales Financieras No Monetarias con Participación Estatal Mayoritaria			0			0
Fideicomisos Financieros Públicos con Participación Estatal Mayoritaria			0			0
Total del Gasto	32,648,360	52,780,553	85,428,913	85,384,906	82,056,391	44,007


 LIC. ROBERTO MONTAÑÓN SOTO
 DIRECTOR DE ADMINISTRACIÓN Y FINANZAS


 LIC. BLANCA LUZ SALDIVIA LÓPEZ
 COORDINADOR DE AREA



Sistema Estatal de Evaluación
 Estado Analítico del Ejercicio Presupuesto de Egresos
 Clasificación Funcional (Finalidad y Función)
INSTITUTO SONORENSE DE LAS MUJERES
 Del 01 de ENERO al 31 de DICIEMBRE de 2017
 (PESOS)

ETCA-II-11

TRIMESTRE: IV

Concepto	Egresos Aprobado Anual (1)	Ampliaciones/ (Reducciones) (2)	Egresos Modificado Anual (3=1+2)	Egresos Devengado Acumulado (4)	Egresos Pagado Acumulado (5)	Subejercicio (6=3-4)
Gobierno	0	0	0	0	0	0
Legislación			0	0		0
Justicia			0	0		0
Coordinación de la Política de Gobierno			0	0		0
Relaciones Exteriores			0	0		0
Asuntos Financieros y Hacendarios			0	0		0
Seguridad Nacional			0	0		0
Asuntos de Orden Público y Seguridad Interior			0	0		0
Otros Servicios Generales			0	0		0
Desarrollo Social	32,648,360	52,780,553	85,428,913	85,384,906	82,056,391	44,007
Protección Ambiental			0	0		0
Viviendas y Servicios a la Comunidad			0	0		0
Salud			0	0		0
Recreación, Cultura y Otras Manifestaciones Sociales			0	0		0
Educación			0	0		0
Protección Social	32,648,360	52,780,553	85,428,913	85,364,906	82,056,391	44,007
Otros Asuntos Sociales			0	0		0
Desarrollo Económico	0	0	0	0	0	0
Asuntos Económicos, Comerciales y Laborales en General			0	0		0
Agropecuaria, Silvicultura, Pesca y Caza			0	0		0
Combustibles y Energía			0	0		0
Minería, Manufacturas y Construcción			0	0		0
Transporte			0	0		0
Comunicaciones			0	0		0
Turismo			0	0		0
Ciencia, Tecnología e Innovación			0	0		0
Otras Industrias y Otros Asuntos Económicos			0	0		0
Otras No Clasificadas en funciones anteriores	0	0	0	0	0	0
Transacciones de la Deuda Pública / Costo financiero de la Deuda	0	0	0	0	0	0
Transferencias, Participaciones y Aportaciones entre Diferentes Niveles y Ordenes de gobierno			0	0		0
Sanearamiento del Sistema Financiero			0	0		0
Adeudos de ejercicios Fiscales Anteriores			0	0		0
Total del Gasto	32,648,360	52,780,553	85,428,913	85,384,906	82,056,391	44,007

LIC. ROBERTO MONTAUDON SOTO
 DIRECTOR DE ADMINISTRACIÓN Y FINANZAS

LIC. BLANCA LUZ SALDANA LÓPEZ
 COORDINADORA EJECUTIVA

Sistema Estatal de Evaluación
ETCA-II-12

INSTITUTO SONORENSE DE LAS MUJERES

Estado Analítico del Ejercicio del Presupuesto de Egresos Detallado - LDF
 Clasificación Funcional (Finalidad y Función)
 Del 01 de ENERO al 31 de DICIEMBRE de 2017
 (PESOS)

TRIMESTRE: IV

Concepto (c)	Egresos					Subejercicio (e)
	Aprobado (d)	Ampliaciones/ (Reducciones)	Modificado	Devengado	Pagado	
I. Gasto No Etiquetado (I=A+B+C+D)						
A. Gobierno (A=a1+a2+a3+a4+a5+a6+a7+a8)						
a1) Legislación	32,648,360.05	37,873,560.57	70,521,920.62	70,477,913.43	67,149,398.59	44,007.19
a2) Justicia	-	-	-	-	-	-
a3) Coordinación de la Política de Gobierno	-	-	-	-	-	-
a4) Relaciones Exteriores	-	-	-	-	-	-
a5) Asuntos Financieros y Hacendarios	-	-	-	-	-	-
a6) Seguridad Nacional	-	-	-	-	-	-
a7) Asuntos de Orden Público y de Seguridad Interior	-	-	-	-	-	-
a8) Otros Servicios Generales	-	-	-	-	-	-
B. Desarrollo Social (B=b1+b2+b3+b4+b5+b6+b7)						
b1) Protección Ambiental	32,648,360.05	37,873,560.57	70,521,920.62	70,477,913.43	67,149,398.59	44,007.19
b2) Vivienda y Servicios a la Comunidad	-	-	-	-	-	-
b3) Salud	-	-	-	-	-	-
b4) Recreación, Cultura y Otras Manifestaciones Sociales	-	-	-	-	-	-
b5) Educación	-	-	-	-	-	-
b6) Protección Social	-	-	-	-	-	-
b7) Otros Asuntos Sociales	-	-	-	-	-	-
C. Desarrollo Económico (C=c1+c2+c3+c4+c5+c6+c7+c8+c9)						
c1) Asuntos Económicos, Comerciales y Laborales en General	32,648,360.05	37,873,560.57	70,521,920.62	70,477,913.43	67,149,398.59	44,007.19
c2) Agropecuaria, Silvicultura, Pesca y Caza	-	-	-	-	-	-
c3) Combustibles y Energía	-	-	-	-	-	-
c4) Minería, Manufacturas y Construcción	-	-	-	-	-	-

107

107

107

107

Concepto (c)	Egresos					Subejercicio (e)
	Aprobado (d)	Ampliaciones/ (Reducciones)	Modificado	Devengado	Pagado	
c5) Transporte						
c6) Comunicaciones						
c7) Turismo						
c8) Ciencia, Tecnología e Innovación						
c9) Otras Industrias y Otros Asuntos Económicos						
D. Otras No Clasificadas en Funciones Anteriores (D=d1+d2+d3+d4)						
d1) Transacciones de la Deuda Pública / Costo Financiero de la Deuda						
d2) Transferencias, Participaciones y Aportaciones Entre Diferentes Niveles y Órdenes de Gobierno						
d3) Saneamiento del Sistema Financiero						
d4) Adeudos de Ejercicios Fiscales Anteriores						
II. Gasto Etiquetado (II=A+B+C+D)						
A. Gobierno (A=a1+a2+a3+a4+a5+a6+a7+a8)		14,906,992.87	14,906,992.87	14,906,992.87	14,906,992.87	
a1) Legislación						
a2) Justicia						
a3) Coordinación de la Política de Gobierno						
a4) Relaciones Exteriores						
a5) Asuntos Financieros y Hacendarios						
a6) Seguridad Nacional						
a7) Asuntos de Orden Público y de Seguridad Interior						
a8) Otros Servicios Generales						
B. Desarrollo Social (B=b1+b2+b3+b4+b5+b6+b7)		14,906,992.87	14,906,992.87	14,906,992.87	14,906,992.87	
b1) Protección Ambiental						
b2) Vivienda y Servicios a la Comunidad						
b3) Salud						
b4) Recreación, Cultura y Otras Manifestaciones Sociales						
b5) Educación						
b6) Protección Social						
b7) Otros Asuntos Sociales						
C. Desarrollo Económico (C=c1+c2+c3+c4+c5+c6+c7+c8+c9)						
		14,906,992.87	14,906,992.87	14,906,992.87	14,906,992.87	

1607

1607

Concepto (c)	Egresos					Subejercicio (e)
	Aprobado (d)	Ampliaciones/ (Reducciones)	Modificado	Devenigado	Pagado	
c1) Asuntos Económicos, Comerciales y Laborales en General	-	-	-	-	-	-
c2) Agropecuaria, Silvicultura, Pesca y Caza	-	-	-	-	-	-
c3) Combustibles y Energía	-	-	-	-	-	-
c4) Minería, Manufacturas y Construcción	-	-	-	-	-	-
c5) Transporte	-	-	-	-	-	-
c6) Comunicaciones	-	-	-	-	-	-
c7) Turismo	-	-	-	-	-	-
c8) Ciencia, Tecnología e Innovación	-	-	-	-	-	-
c9) Otras Industrias y Otros Asuntos Económicos	-	-	-	-	-	-
D. Otras No Clasificadas en Funciones Anteriores (D=d1+d2+d3+d4)	-	-	-	-	-	-
d1) Transacciones de la Deuda Pública / Costo Financiero de la Deuda	-	-	-	-	-	-
d2) Transferencias, Participaciones y Aportaciones Entre Diferentes Niveles y Ordenes de Gobierno	-	-	-	-	-	-
d3) Saneamiento del Sistema Financiero	-	-	-	-	-	-
d4) Adeudos de Ejercicios Fiscales Anteriores	-	-	-	-	-	-
III. Total de Egresos (III = I + II)	32,648,360.05	52,780,553.44	85,428,913.49	85,384,506.30	82,056,391.46	44,007.19

LIC. BLANCA LUZ SALDANA LÓPEZ
COORDINADORA EJECUTIVA

LIC. ROBERTO MONTAUDIN SOTO
DIRECTOR DE ADMINISTRACIÓN Y FINANZAS

NOT

A

Sistema Estatal de Evaluación
Estado Analítico del Ejercicio Presupuestado de Egresos
Por Partida del Gasto
INSTITUTO SONORENSE DE LAS MUJERES
Del 01 de ENERO al 31 de DICIEMBRE de 2017
(PESOS)

TRIMESTRE: IV

Ejercicio del Presupuesto por Partida / Descripción	Egresos Aprobado Anual (1)	Ampliaciones/ (Reducciones) (2)	Egresos Modificado Anual (3=1+2)	Egresos Devengado Acumulado (4)	Egresos Pagado Acumulado (5)	Subejercicio (6 = 3 - 4)	% Avance Anual (7= 4/3)
1000 SERVICIOS PERSONALES	\$29,768,380.05	\$29,322.44	\$30,297,682.49	\$30,297,682.19	\$30,297,682.18	\$0.30	100%
11000 REMUNERACIONES AL PERSONAL DE CARACTER PERMANENTE	\$12,161,465.88	\$3,206,584.76	\$15,368,050.64	\$15,368,050.64	\$15,368,050.64	\$0.00	100%
11300 SUELDOS BASE AL PERSONAL PERMANENTE	\$12,161,465.88	\$3,206,584.76	\$15,368,050.64	\$15,368,050.64	\$15,368,050.64	\$0.00	100%
11301 SUELDOS	\$6,946,834.41	-\$4,465,029.10	\$2,481,805.31	\$2,481,805.31	\$2,481,805.31	\$0.00	100%
11303 REMUNERACIONES DIVERSAS	\$697,334.24	\$2,395,328.47	\$3,092,722.71	\$3,092,722.71	\$3,092,722.71	\$0.00	100%
11306 RIESGO LABORAL	\$1,863.97	\$4,734,774.49	\$6,598,725.78	\$6,598,725.78	\$6,598,725.78	\$0.00	100%
11307 AYUDA PARA HABITACION	\$1,265,139.86	\$514,034.09	\$1,800,233.95	\$1,800,233.95	\$1,800,233.95	\$0.00	100%
11310 AYUDA PARA ENERGIA ELECTRICA	\$1,387,146.08	\$27,416.81	\$1,394,562.89	\$1,394,562.89	\$1,394,562.89	\$0.00	100%
12000 REMUNERACIONES AL PERSONAL DE CARACTER TRANSITORIO	\$6,783,979.47	-\$3,499,253.40	\$3,284,726.07	\$3,284,726.07	\$3,284,726.07	\$0.00	100%
12200 SUELDOS BASE AL PERSONAL EVENTUAL	\$6,783,979.47	-\$3,499,253.40	\$3,284,726.07	\$3,284,726.07	\$3,284,726.07	\$0.00	100%
12201 SUELDOS BASE AL PERSONAL EVENTUAL	\$6,783,979.47	-\$3,499,253.40	\$3,284,726.07	\$3,284,726.07	\$3,284,726.07	\$0.00	100%
13000 REMUNERACIONES ADICIONALES Y ESPECIALES	\$3,290,222.08	-\$2,365,470.99	\$924,751.09	\$924,751.09	\$924,751.09	\$0.00	100%
13100 PRIMAS POR AÑOS DE SERVICIOS EFECTIVOS PRESTADOS	\$365,747.52	-\$212,495.59	\$153,251.93	\$153,251.93	\$153,251.93	\$0.00	100%
13101 PRIMAS POR AÑOS DE SERVICIOS EFECTIVOS PRESTADOS	\$365,747.52	-\$212,495.59	\$153,251.93	\$153,251.93	\$153,251.93	\$0.00	100%
13200 PRIMAS DE VACACIONES, DOMINICAL Y GRATIFICACION DE FIN DE AÑO	\$2,924,474.56	-\$2,152,975.40	\$771,499.16	\$771,499.16	\$771,499.16	\$0.00	100%
13201 PRIMAS DE VACACIONES Y DOMINICAL	\$930,647.08	-\$842,327.38	\$88,219.70	\$88,219.70	\$88,219.70	\$0.00	100%
13202 AGUINALDO O GRATIFICACION DE FIN DE AÑO	\$1,993,927.48	-\$1,310,648.02	\$683,279.46	\$683,279.46	\$683,279.46	\$0.00	100%
14000 SEGURIDAD SOCIAL	\$1,374,292.62	\$394,233.06	\$7,768,525.68	\$7,768,525.36	\$7,768,525.38	\$0.30	100%
14100 APORTACIONES DE SEGURIDAD SOCIAL	\$7,079,048.53	\$452,322.11	\$7,531,370.64	\$7,531,370.34	\$7,531,370.34	\$0.30	100%
14101 APORTACIONES AL ISSSTE	\$7,079,048.53	\$452,322.11	\$7,531,370.64	\$7,531,370.34	\$7,531,370.34	\$0.30	100%
14400 APORTACIONES PARA SEGUROS	\$295,244.09	-\$58,089.05	\$237,155.04	\$237,155.04	\$237,155.04	\$0.00	100%
14403 OTRAS APORTACIONES DE SEGUROS COLECTIVOS	\$295,244.09	-\$58,089.05	\$237,155.04	\$237,155.04	\$237,155.04	\$0.00	100%
15000 OTRAS PRESTACIONES SOCIALES Y ECONOMICAS	\$158,400.00	\$2,793,229.01	\$2,951,629.01	\$2,951,629.01	\$2,951,629.01	\$0.00	100%
15000 OTRAS PRESTACIONES SOCIALES Y ECONOMICAS	\$158,400.00	\$2,793,229.01	\$2,951,629.01	\$2,951,629.01	\$2,951,629.01	\$0.00	100%
15901 OTRAS PRESTACIONES	\$158,400.00	\$2,793,229.01	\$2,951,629.01	\$2,951,629.01	\$2,951,629.01	\$0.00	100%
20000 MATERIALES Y SUMINISTROS	\$460,618.20	\$658,623.97	\$1,119,242.17	\$1,119,029.22	\$1,102,018.49	\$212.95	100%
21000 MATERIALES DE ADMINISTRACION, EMISION DE DOCUMENTOS Y ARTICULOS	\$94,968.20	\$440,676.75	\$535,644.95	\$535,432.01	\$531,433.12	\$212.94	100%
21100 MATERIALES, UTILES Y EQUIPOS MENORES DE OFICINA	\$32,370.32	\$260,093.10	\$292,463.42	\$292,250.48	\$288,460.59	\$212.94	100%
21101 MATERIALES, UTILES Y EQUIPOS MENORES DE OFICINA	\$32,370.32	\$260,093.10	\$292,463.42	\$292,250.48	\$288,460.59	\$212.94	100%
21200 MATERIALES Y UTILES DE IMPRESION Y REPRODUCCION	\$35,627.14	\$32,699.81	\$68,326.95	\$68,326.95	\$68,326.95	\$0.00	100%
21201 MATERIALES Y UTILES DE IMPRESION Y PRODUCCION	\$35,627.14	\$32,699.81	\$68,326.95	\$68,326.95	\$68,326.95	\$0.00	100%
21400 MATERIALES, UTILES Y EQUIPOS MENORES DE TECNOLOGIAS DE LA	\$15,970.74	\$115,695.01	\$131,665.75	\$131,665.75	\$131,665.75	\$0.00	100%

[Handwritten signature]

[Handwritten signature]

Ejercicio del Presupuesto por Partida / Descripción	Egresos Aprobado Anual (1)	Ampliaciones/ (Reducciones) (2)	Egresos Modificado Anual (3=1+2)	Egresos Devengado Acumulado (4)	Egresos Pagado Acumulado (5)	Subejercicio (6 = 3 - 4)	% Avance Anual (7= 4/3)
21401 MATERIALES Y UTILES PARA EL PROCESAMIENTO DE EQUIPOS Y BIENES INFORMATICOS	\$15,970.74	\$115,695.01	\$131,665.75	\$131,665.75	\$131,665.75	\$0.00	100%
21600 MATERIAL DE LIMPIEZA	\$11,000.00	\$32,188.83	\$43,188.83	\$43,188.83	\$42,979.83	\$0.00	100%
21601 MATERIAL DE LIMPIEZA	\$11,000.00	\$32,188.83	\$43,188.83	\$43,188.83	\$42,979.83	\$0.00	100%
22000 ALIMENTOS Y UTENSILIOS	\$8,700.00	\$17,147.43	\$25,847.43	\$25,847.42	\$25,847.42	\$0.01	100%
22100 PRODUCTOS ALIMENTICIOS PARA PERSONAS	\$8,700.00	\$15,099.96	\$23,799.96	\$23,799.95	\$23,799.96	\$0.01	100%
22101 PRODUCTOS ALIMENTICIOS PARA EL PERSONAL EN LAS INSTALACIONES	\$0.00	\$11,767.23	\$11,767.23	\$11,767.23	\$11,767.23	\$0.00	100%
22106 ADQUISICION DE AGUA POTABLE	\$8,700.00	\$3,332.73	\$12,032.73	\$12,032.72	\$12,032.72	\$0.01	100%
22300 UTENSILIOS PARA EL SERVICIO DE ALIMENTACION	\$0.00	\$2,047.47	\$2,047.47	\$2,047.47	\$2,047.47	\$0.00	100%
22301 UTENSILIOS PARA EL SERVICIO DE ALIMENTACION	\$0.00	\$2,047.47	\$2,047.47	\$2,047.47	\$2,047.47	\$0.00	100%
24000 MATERIALES Y ARTICULOS DE CONSTRUCCION Y DE REPARACION	\$0.00	\$57,673.39	\$57,673.39	\$57,673.39	\$57,673.39	\$0.00	100%
24100 PRODUCTOS MINERALES NO METALICOS	\$0.00	\$486.04	\$486.04	\$486.04	\$486.04	\$0.00	100%
24101 PRODUCTOS MINERALES NO METALICOS	\$0.00	\$486.04	\$486.04	\$486.04	\$486.04	\$0.00	100%
24600 MATERIAL ELECTRICO Y ELECTRONICO	\$0.00	\$2,833.88	\$2,833.88	\$2,833.88	\$2,833.88	\$0.00	100%
24601 MATERIAL ELECTRICO Y ELECTRONICO	\$0.00	\$2,833.88	\$2,833.88	\$2,833.88	\$2,833.88	\$0.00	100%
24800 MATERIALES COMPLEMENTARIOS	\$0.00	\$51,339.08	\$51,339.08	\$51,339.08	\$51,339.08	\$0.00	100%
24801 MATERIALES COMPLEMENTARIOS	\$0.00	\$51,339.08	\$51,339.08	\$51,339.08	\$51,339.08	\$0.00	100%
24800 OTROS MATERIALES Y ARTICULOS DE CONSTRUCCION Y REPARACION	\$0.00	\$3,014.39	\$3,014.39	\$3,014.39	\$3,014.39	\$0.00	100%
24901 OTROS MATERIALES Y ARTICULOS DE CONSTRUCCION Y REPARACION	\$0.00	\$3,014.39	\$3,014.39	\$3,014.39	\$3,014.39	\$0.00	100%
25000 PRODUCTOS QUIMICOS, FARMACEUTICOS Y DE LABORATORIO	\$0.00	\$1,620.01	\$1,620.01	\$1,620.01	\$1,620.01	\$0.00	100%
25400 MATERIALES, ACCESORIOS Y SUMINISTROS MEDICOS	\$0.00	\$1,620.01	\$1,620.01	\$1,620.01	\$1,620.01	\$0.00	100%
25401 MATERIALES, ACCESORIOS Y SUMINISTROS MEDICOS	\$0.00	\$1,620.01	\$1,620.01	\$1,620.01	\$1,620.01	\$0.00	100%
26000 COMBUSTIBLES, LUBRICANTES Y ADITIVOS	\$356,950.00	\$71,108.75	\$428,058.75	\$428,058.75	\$415,046.91	\$0.00	100%
26100 COMBUSTIBLES	\$356,950.00	\$71,108.75	\$428,058.75	\$428,058.75	\$415,046.91	\$0.00	100%
26101 COMBUSTIBLES	\$356,950.00	\$71,108.75	\$428,058.75	\$428,058.75	\$415,046.91	\$0.00	100%
26102 LUBRICANTES Y ADITIVOS	\$0.00	\$4,863.04	\$4,863.04	\$4,863.04	\$4,863.04	\$0.00	100%
29000 HERRAMIENTAS, REFACCIONES Y ACCESORIOS MENORES	\$0.00	\$70,397.64	\$70,397.64	\$70,397.64	\$70,397.64	\$0.00	100%
29100 HERRAMIENTAS MENORES	\$0.00	\$1,615.28	\$1,615.28	\$1,615.28	\$1,615.28	\$0.00	100%
29101 HERRAMIENTAS MENORES	\$0.00	\$1,615.28	\$1,615.28	\$1,615.28	\$1,615.28	\$0.00	100%
29200 REFACCIONES Y ACCESORIOS MENORES DE EDIFICIOS	\$0.00	\$5,042.79	\$5,042.79	\$5,042.79	\$5,042.79	\$0.00	100%
29201 REFACCIONES Y ACCESORIOS MENORES DE EDIFICIOS	\$0.00	\$5,042.79	\$5,042.79	\$5,042.79	\$5,042.79	\$0.00	100%
29400 REFACCIONES Y ACCESORIOS MENORES DE EQUIPO DE COMPUTO Y	\$0.00	\$3,083.21	\$3,083.21	\$3,083.21	\$3,083.21	\$0.00	100%
29401 REFACCIONES Y ACCESORIOS MENORES DE EQUIPO DE COMPUTO Y TECNOLOGIAS DE LA INFORMACION	\$0.00	\$3,083.21	\$3,083.21	\$3,083.21	\$3,083.21	\$0.00	100%
29600 REFACCIONES Y ACCESORIOS MENORES DE EQUIPO DE TRANSPORTE	\$0.00	\$55,634.07	\$55,634.07	\$55,634.07	\$55,634.07	\$0.00	100%
29601 REFACCIONES Y ACCESORIOS MENORES DE EQUIPO DE TRANSPORTE	\$0.00	\$55,634.07	\$55,634.07	\$55,634.07	\$55,634.07	\$0.00	100%
29800 REFACCIONES Y ACCESORIOS MENORES OTROS BIENES	\$0.00	\$5,022.29	\$5,022.29	\$5,022.29	\$5,022.29	\$0.00	100%
29801 REFACCIONES Y ACCESORIOS MENORES OTROS BIENES	\$0.00	\$5,022.29	\$5,022.29	\$5,022.29	\$5,022.29	\$0.00	100%

107

1008


Ejercicio del Presupuesto por Partida / Descripción	Egresos Aprobado Anual (1)	Ampliaciones/ (Reducciones) (2)	Egresos Modificado Anual (3=1+2)	Egresos Devergado Acumulado (4)	Egresos Pagado Acumulado (5)	Subejercicio (6 = 3 - 4)	% Avance Anual (7=4/3)
29901 REFACCIONES Y ACCESORIOS MENORES OTROS BIENES	\$0.00	\$5,022.29	\$5,022.29	\$5,022.29	\$5,022.29	\$0.00	100%
MUEBLES							
30000 SERVICIOS GENERALES	\$2,419,381.80	\$49,820,221.44	\$52,239,603.21	\$52,195,809.27	\$48,884,077.16	\$43,793.84	100%
31000 SERVICIOS BASICOS	\$373,212.04	\$199,578.24	\$572,790.28	\$572,790.28	\$532,716.19	\$0.00	100%
31100 ENERGIA ELECTRICA	\$198,488.00	\$151,592.24	\$350,080.24	\$350,080.24	\$312,234.00	\$0.00	100%
31101 ENERGIA ELECTRICA	\$198,488.00	\$151,592.24	\$350,080.24	\$350,080.24	\$312,234.00	\$0.00	100%
31300 AGUA	\$16,167.00	\$13,018.16	\$29,185.16	\$29,185.16	\$27,225.30	\$0.00	100%
31301 AGUA POTABLE	\$16,167.00	\$13,018.16	\$29,185.16	\$29,185.16	\$27,225.30	\$0.00	100%
31400 TELEFONIA TRADICIONAL	\$102,500.00	\$13,986.06	\$88,513.94	\$88,513.94	\$88,513.94	\$0.00	100%
31401 TELEFONIA TRADICIONAL	\$102,500.00	\$13,986.06	\$88,513.94	\$88,513.94	\$88,513.94	\$0.00	100%
31700 SERVICIOS DE ACCESO DE INTERNET, REDES Y PROCESAMIENTO DE	\$47,177.04	-\$9,517.77	\$37,659.27	\$37,659.27	\$37,659.27	\$0.00	100%
31701 SERVICIO DE ACCESO A INTERNET, REDES Y PROCESAMIENTO DE INFORMACION	\$47,177.04	-\$9,517.77	\$37,659.27	\$37,659.27	\$37,659.27	\$0.00	100%
31800 SERVICIOS POSTALES Y TELEGRAFICOS	\$8,880.00	\$58,471.67	\$67,351.67	\$67,351.67	\$67,083.68	\$0.00	100%
31801 SERVICIO POSTAL	\$8,880.00	\$58,471.67	\$67,351.67	\$67,351.67	\$67,083.68	\$0.00	100%
32000 SERVICIO DE ARRENDAMIENTO	\$1,225,811.68	-\$7,244.78	\$1,218,566.90	\$1,218,566.88	\$1,218,566.88	\$0.02	100%
32200 ARRENDAMIENTO DE EDIFICIOS	\$1,163,768.08	-\$32,058.55	\$1,131,699.53	\$1,131,699.52	\$1,131,699.52	\$0.01	100%
32201 ARRENDAMIENTO DE EDIFICIOS	\$1,163,768.08	-\$32,058.55	\$1,131,699.53	\$1,131,699.52	\$1,131,699.52	\$0.01	100%
32300 ARRENDAMIENTO DE MOBILIARIO Y EQUIPO DE ADMINISTRACION	\$62,053.60	\$24,813.77	\$86,867.37	\$86,867.36	\$86,867.36	\$0.01	100%
32301 ARRENDAMIENTO DE MUEBLES, MAQUINARIA Y EQUIPO	\$62,053.60	\$24,813.77	\$86,867.37	\$86,867.36	\$86,867.36	\$0.01	100%
33000 SERVICIOS PROFESIONALES, CIENTIFICOS, TECNICOS Y OTROS	\$387,804.00	\$12,159,151.90	\$12,546,955.90	\$12,546,955.68	\$12,434,481.70	\$0.22	100%
33100 SERVICIOS LEGALES, DE CONTABILIDAD, AUDITORIAS Y RELACIONADOS	\$0.00	\$9,682.83	\$9,682.83	\$9,682.83	\$9,682.83	\$0.00	100%
33101 SERVICIOS LEGALES, DE CONTABILIDAD, AUDITORIAS Y RELACIONADOS	\$0.00	\$9,682.83	\$9,682.83	\$9,682.83	\$9,682.83	\$0.00	100%
33400 SERVICIOS DE CAPACITACION	\$330,000.00	\$11,784,214.02	\$12,114,214.02	\$12,114,214.01	\$12,114,214.01	\$0.01	100%
33401 SERVICIOS DE CAPACITACION	\$330,000.00	\$11,784,214.02	\$12,114,214.02	\$12,114,214.01	\$12,114,214.01	\$0.01	100%
33600 SERVICIOS DE APOYO ADMINISTRATIVO, TRADUCCION, IMPRESIONES Y PUBLICACIONES OFICIALES	\$0.00	\$389,562.73	\$389,562.73	\$389,562.52	\$297,029.32	\$0.21	100%
33603 SERVICIOS DE VIGILANCIA	\$0.00	\$389,562.73	\$389,562.73	\$389,562.52	\$297,029.32	\$0.21	100%
33800 SERVICIOS DE VIGILANCIA	\$57,804.00	-\$24,307.68	\$33,496.32	\$33,496.32	\$13,565.54	\$0.00	100%
33801 SERVICIOS DE VIGILANCIA	\$57,804.00	-\$24,307.68	\$33,496.32	\$33,496.32	\$13,565.54	\$0.00	100%
34000 SERVICIOS FINANCIEROS, BANCARIOS Y COMERCIALES	\$0.00	\$56,439.88	\$56,439.88	\$56,439.88	\$56,439.88	\$0.00	100%
34100 SERVICIOS FINANCIEROS Y BANCARIOS	\$0.00	\$11,663.88	\$11,663.88	\$11,663.88	\$11,663.88	\$0.00	100%
34101 SERVICIOS FINANCIEROS Y BANCARIOS	\$0.00	\$11,663.88	\$11,663.88	\$11,663.88	\$11,663.88	\$0.00	100%
34700 FLETES Y MANIOBRAS	\$0.00	\$44,776.00	\$44,776.00	\$44,776.00	\$44,776.00	\$0.00	100%
34701 FLETES Y MANIOBRAS	\$0.00	\$44,776.00	\$44,776.00	\$44,776.00	\$44,776.00	\$0.00	100%
35000 SERVICIOS DE INSTALACION, REPARACION, MANTENIMIENTO Y CONSERVACION	\$130,104.00	\$132,575.34	\$262,679.34	\$262,679.34	\$219,261.86	\$0.00	100%
35100 CONSERVACION Y MANTENIMIENTO MENOR DE INMUEBLES	\$56,080.00	\$21,988.23	\$80,078.23	\$80,078.23	\$80,236.77	\$0.00	100%
35101 MANTENIMIENTO Y CONSERVACION DE INMUEBLES	\$56,080.00	\$21,988.23	\$80,078.23	\$80,078.23	\$80,236.77	\$0.00	100%
35800 INSTALACION, REPARACION Y MANTENIMIENTO DE EQUIPO DE INSTALACIONES	\$0.00	\$47,395.56	\$47,395.56	\$47,395.56	\$47,395.56	\$0.00	100%
35801 INSTALACIONES	\$0.00	\$47,395.56	\$47,395.56	\$47,395.56	\$47,395.56	\$0.00	100%


AP


Handwritten signature and initials.

Ejercicio del Presupuesto por Partida / Descripción	Egresos Aprobado Anual (1)	Ampliaciones/ (Reducciones) (2)	Egresos Modificado Anual (3=1+2)	Egresos Devengado Acumulado (4)	Egresos Pagado Acumulado (5)	Subejercicio (6 = 3 - 4)	% Avance Anual (7 = 4/3)
35302 MANTENIMIENTO Y CONSERVACION DE BIENES INFORMATICOS	\$0.00	\$580.00	\$580.00	\$580.00	\$580.00	\$0.00	100%
35500 REPARACION Y MANTENIMIENTO DE EQUIPO DE TRANSPORTE	\$0.00	\$65,920.58	\$65,920.58	\$65,920.58	\$65,920.58	\$0.00	100%
35501 MANTENIMIENTO Y CONSERVACION DE EQUIPO DE TRANSPORTE	\$0.00	\$65,920.58	\$65,920.58	\$65,920.58	\$65,920.58	\$0.00	100%
35700 INSTALACION, REPARACION Y MANTENIMIENTO DE MAQUINARIA	\$57,432.00	\$4,305.99	\$61,737.99	\$61,737.99	\$43,193.28	\$0.00	100%
35701 MANTENIMIENTO Y CONSERVACION DE MAQUINARIA Y EQUIPO	\$57,432.00	\$4,305.99	\$61,737.99	\$61,737.99	\$43,193.28	\$0.00	100%
35900 SERVICIOS DE JARDINERIA Y FUMIGACION	\$14,592.00	-\$7,045.01	\$7,546.99	\$7,546.99	\$2,515.67	\$0.00	100%
35901 SERVICIOS DE JARDINERIA Y FUMIGACION	\$14,592.00	-\$7,045.01	\$7,546.99	\$7,546.99	\$2,515.67	\$0.00	100%
36000 SERVICIOS DE COMUNICACION SOCIAL Y PUBLICIDAD	\$0.00	\$35,883,935.01	\$35,883,935.01	\$35,840,275.01	\$32,724,726.46	\$43,660.00	100%
36100 DIFUSION POR RADIO, TELEVISION Y OTROS MEDIOS DE MENSAJES	\$0.00	\$35,883,935.01	\$35,883,935.01	\$35,840,275.01	\$32,724,726.46	\$43,660.00	100%
36101 DIFUSION POR RADIO, TELEVISION Y OTROS MEDIOS DE MENSAJES SOBRE PROGRAMAS Y ACTIVIDADES GUBERNAMENTALES	\$0.00	\$35,883,935.01	\$35,883,935.01	\$35,840,275.01	\$32,724,726.46	\$43,660.00	100%
37000 SERVICIOS DE TRASLADO Y VIATICOS	\$103,456.08	\$494,576.55	\$598,032.63	\$598,032.62	\$598,032.62	\$0.01	100%
37100 PASAJES AEREOS	\$0.00	\$197,356.97	\$197,356.97	\$197,356.96	\$197,356.96	\$0.01	100%
37101 PASAJES AEREOS	\$0.00	\$197,356.97	\$197,356.97	\$197,356.96	\$197,356.96	\$0.01	100%
37200 PASAJES TERRESTRES	\$12,500.00	-\$7,981.20	\$4,518.80	\$4,518.80	\$4,518.80	\$0.00	100%
37201 PASAJES TERRESTRES	\$12,500.00	-\$7,981.20	\$4,518.80	\$4,518.80	\$4,518.80	\$0.00	100%
37500 VIATICOS EN EL PAIS	\$83,366.08	\$300,359.78	\$383,715.86	\$383,715.86	\$383,715.86	\$0.00	100%
37501 VIATICOS EN EL PAIS	\$57,500.00	\$220,815.86	\$278,315.86	\$278,315.86	\$278,315.86	\$0.00	100%
37502 GASTOS DE CAMINO	\$25,866.08	\$79,543.92	\$105,400.00	\$105,400.00	\$105,400.00	\$0.00	100%
37900 OTROS SERVICIOS DE TRASLADO Y HOSPEDAJE	\$7,600.00	\$4,841.00	\$12,441.00	\$12,441.00	\$12,441.00	\$0.00	100%
37901 CUOTAS	\$7,600.00	\$4,841.00	\$12,441.00	\$12,441.00	\$12,441.00	\$0.00	100%
38000 SERVICIOS OFICIALES	\$80,500.00	\$973,079.27	\$1,053,579.27	\$1,053,445.58	\$1,053,445.58	\$133.69	100%
38300 CONGRESOS Y CONVENCIONES	\$80,500.00	\$973,079.27	\$1,053,579.27	\$1,053,445.58	\$1,053,445.58	\$133.69	100%
38301 CONGRESOS Y CONVENCIONES	\$80,500.00	\$973,079.27	\$1,053,579.27	\$1,053,445.58	\$1,053,217.58	\$133.69	100%
39000 OTROS SERVICIOS GENERALES	\$118,494.00	-\$71,870.00	\$46,624.00	\$46,624.00	\$46,624.00	\$0.00	100%
39200 IMPUESTOS Y DERECHOS	\$118,494.00	-\$71,870.00	\$46,624.00	\$46,624.00	\$46,624.00	\$0.00	100%
39201 IMPUESTOS Y DERECHOS	\$118,494.00	-\$71,870.00	\$46,624.00	\$46,624.00	\$46,624.00	\$0.00	100%
40000 TRANSFERENCIAS, ASIGNACIONES, SUBSIDIOS Y OTRAS AYUDAS	\$0.00	\$65,814.10	\$65,814.10	\$65,814.10	\$65,814.10	\$0.00	100%
44000 AYUDAS SOCIALES	\$0.00	\$65,814.10	\$65,814.10	\$65,814.10	\$65,814.10	\$0.00	100%
44100 AYUDAS SOCIALES A PERSONAS	\$0.00	\$4,899.23	\$4,899.23	\$4,899.23	\$4,899.23	\$0.00	100%
44104 GASTOS PARA PROGRAMA DE ACCIONES PREVENTIVAS CONTRA LAS ADICCIONES Y EL DELITO	\$0.00	\$4,899.23	\$4,899.23	\$4,899.23	\$4,899.23	\$0.00	100%
44500 AYUDAS SOCIALES A INSTITUCIONES SIN FINES DE LUCRO	\$0.00	\$60,914.87	\$60,914.87	\$60,914.87	\$60,914.87	\$0.00	100%
44501 AYUDAS SOCIALES A INSTITUCIONES SIN FINES DE LUCRO	\$0.00	\$60,914.87	\$60,914.87	\$60,914.87	\$60,914.87	\$0.00	100%
50000 BIENES MUEBLES, INMUEBLES E INTANGIBLES	\$0.00	\$1,706,571.52	\$1,706,571.52	\$1,706,571.52	\$1,706,571.52	\$0.00	100%
51000 MOBILIARIO Y EQUIPO DE ADMINISTRACION	\$0.00	\$388,953.26	\$388,953.26	\$388,953.26	\$388,953.26	\$0.00	100%
51100 MUEBLES DE OFICINA Y ESTANTERIA	\$0.00	\$55,633.60	\$55,633.60	\$55,633.60	\$55,633.60	\$0.00	100%

Ejercicio del Presupuesto por Partida / Descripción	Egresos Aprobado Anual (1)	Ampliaciones/ (Reducciones) (2)	Egresos Modificado Anual (3=1+2)	Egresos Devengado Acumulado (4)	Egresos Pagado Acumulado (5)	Subejercicio (6 = 3 - 4)	% Avance Anual (7 = 4/3)
51101 MOBILIARIO	\$0.00	\$55,633.60	\$55,633.60	\$55,633.60	\$55,633.60	\$0.00	100%
51500 EQUIPO DE COMPUTO Y DE TECNOLOGIAS DE LA INFORMACION	\$0.00	\$223,237.69	\$223,237.69	\$223,237.69	\$223,237.69	\$0.00	100%
51501 BIENES INFORMATICOS	\$0.00	\$223,237.69	\$223,237.69	\$223,237.69	\$223,237.69	\$0.00	100%
51900 OTROS MOBILIARIOS Y EQUIPOS DE ADMINISTRACION	\$0.00	\$110,081.97	\$110,081.97	\$110,081.97	\$110,081.97	\$0.00	100%
51901 EQUIPO DE ADMINISTRACION	\$0.00	\$110,081.97	\$110,081.97	\$110,081.97	\$110,081.97	\$0.00	100%
52000 MOBILIARIO Y EQUIPO EDUCACIONAL Y RECREATIVO	\$0.00	\$8,118.26	\$8,118.26	\$8,118.26	\$8,118.26	\$0.00	100%
52100 EQUIPOS Y APARATOS AUDIOVISUALES	\$0.00	\$8,118.26	\$8,118.26	\$8,118.26	\$8,118.26	\$0.00	100%
52101 EQUIPOS Y APARATOS AUDIOVISUALES	\$0.00	\$8,118.26	\$8,118.26	\$8,118.26	\$8,118.26	\$0.00	100%
54000 VEHICULOS Y EQUIPO DE TRANSPORTE	\$0.00	\$1,309,500.00	\$1,309,500.00	\$1,309,500.00	\$1,309,500.00	\$0.00	100%
54100 VEHICULOS Y EQUIPO TERRESTRE	\$0.00	\$1,309,500.00	\$1,309,500.00	\$1,309,500.00	\$1,309,500.00	\$0.00	100%
54101 AUTOMOVILES Y CAMIONES	\$0.00	\$1,309,500.00	\$1,309,500.00	\$1,309,500.00	\$1,309,500.00	\$0.00	100%
Total	\$32,648,360.05	\$52,780,853.45	\$85,428,913.50	\$85,384,906.30	\$82,056,163.46	\$44,007.20	100%


LIC. ROBERTO MONTAÑÓN SOTO
DIRECTOR DE ADMÓN Y FINANZAS


LIC. BLANCA LUZ SAUCEDO LÓPEZ
COORDINADORA EJECUTIVA



Sistema Estatal de Evaluación
Estado Analítico del Ejercicio de Presupuesto de Egresos- Detallado – LDF
(Clasificación de Servicios Personales por Categoría)
INSTITUTO SONORENSE DE LAS MUJERES
Del 01 de ENERO al 31 de DICIEMBRE de 2017

ETCA-II-14

(PESOS)

TRIMESTRE: IV

Concepto (c)	Egresos					Subejercicio (e)
	Aprobado (d)	Ampliaciones / Reducciones	Modificado	Devengado	Pagado	
I. Gasto No Etiquetado (I=A+B+C+D+E+F)	29,768,360.05	529,322.44	30,297,682.49	30,297,682.19	30,297,682.19	0.30
A. Personal Administrativo y de Servicio Público	29,768,360.05	529,322.44	30,297,682.49	30,297,682.19	30,297,682.19	0.30
B. Magisterio						
C. Servicios de Salud (C=c1+c2)						
c1) Personal Administrativo						
c2) Personal Médico, Paramédico y afin						
D. Seguridad Pública						
E. Gastos asociados a la implementación de nuevas leyes federales o reformas a las mismas (E = e1 + e2)						
e1) Nombre del Programa o Ley 1						
e2) Nombre del Programa o Ley 2						
F. Sentencias laborales definitivas						
II. Gasto Etiquetado (II=A+B+C+D+E+F)						
A. Personal Administrativo y de Servicio Público						
B. Magisterio						
C. Servicios de Salud (C=c1+c2)						
c1) Personal Administrativo						
c2) Personal Médico, Paramédico y afin						
D. Seguridad Pública						
E. Gastos asociados a la implementación de nuevas leyes federales o reformas a las mismas (E = e1 + e2)						
e1) Nombre del Programa o Ley 1						
e2) Nombre del Programa o Ley 2						
F. Sentencias laborales definitivas						
III. Total del Gasto en Servicios Personales (III = I + II)	29,768,360.05	529,322.44	30,297,682.49	30,297,682.19	30,297,682.19	0.30


 LIC. ROBERTO MONTAUDON SOTO
 DIRECTOR DE ADMINISTRACIÓN Y FINANZAS


 LIC. BLANCA LUZ SALDAÑA LÓPEZ
 COORDINADORA EJECUTIVA

A
Bx

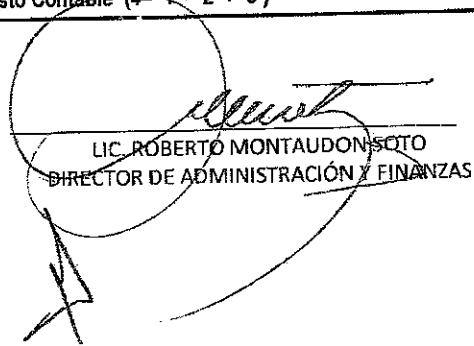
Sistema Estatal de Evaluación
 Conciliación entre los Egresos Presupuestarios y los Gastos Contables
INSTITUTO SONORENSE DE LAS MUJERES
 AL 31 DE DICIEMBRE DE 2017
 (Pesos)


ETCA-II-15

TRIMESTRE: IV

1. Total de Egresos Presupuestarios		85,384,906.30
(MENOS)		
2. Egresos Presupuestarios no contables		1,706,371.52
Mobiliario y equipo de administración	388,953.26	
Mobiliario y equipo educacional y recreativo	8,118.26	
Equipo e instrumental médico y de laboratorio	1,309,500.00	
Vehículos y equipo de transporte		
Equipo de defensa y seguridad		
Maquinaria, otros equipos y herramientas		
Archivos biológicos		
Bienes inmuebles		
Activos intangibles		
Obra pública en bienes propios		
Acciones y participaciones de capital		
Compra de títulos y valores		
Inversiones en fideicomisos, mandatos y otros análogos		
Provisiones para contingencias y otras erogaciones especiales		
Armonización de la deuda pública		
Adeudos de ejercicios fiscales anteriores (ADEFAS)		
Otros Egresos Presupuestales No Contables		
(MAS)		
3. Gastos contables no presupuestarios		1,212,723.60
Estimaciones, depreciaciones, deterioros, obsolescencia y amortizaciones	1,212,723.60	
Provisiones		
Disminución de inventarios		
Aumento por insuficiencia de estimaciones por pérdida o deterioro u obsolescencia		
Aumento por insuficiencia de provisiones		
Otros gastos		
Otros Gastos Contables No Presupuestales		
4. Total de Gasto Contable (4= 1 - 2 + 3)		84,891,058.38

BJ


 LIC. ROBERTO MONTAUDON SOTO
 DIRECTOR DE ADMINISTRACIÓN Y FINANZAS


 LIC. BLANCA RUIZ SALDANA LÓPEZ
 COORDINADORA EJECUTIVA

Sistema Estatal de Evaluación
 Endeudamiento Neto
INSTITUTO SONORENSE DE LAS MUJERES
 Del 01 de ENERO al 31 de DICIEMBRE de 2017
 (pesos)

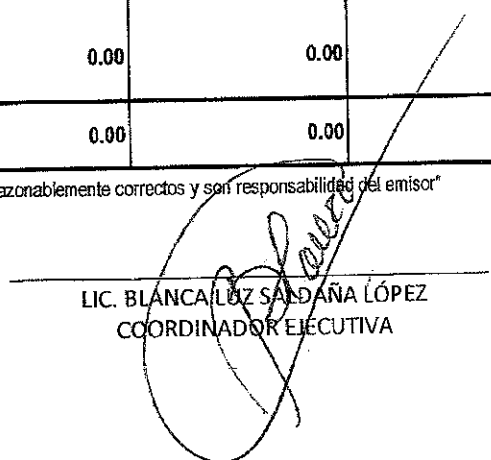
ETCA-II-16

TRIMESTRE: IV

Identificación del crédito o Instrumento	Contratación / Colocación	Amortización	Endeudamiento Neto
	A	B	C=A-B
Créditos Bancarios			
1			
2			
3			
4			0.00
5			
6			
7			
8			
9			
10			
Total Créditos Bancarios	0.00	0.00	0.00
Otros Instrumentos de Deuda			
1			
2			
3			
4			0.00
5			
6			
7			
8			
9			
10			
Total Otros Instrumentos de Deuda	0.00	0.00	0.00
TOTAL	0.00	0.00	0.00

"Bajo protesta de decir verdad declaramos que los Estados Financieros y sus Notas, son razonablemente correctos y son responsabilidad del emisor"


 LIC. ROBERTO MONTAUDON SOTO
 DIRECTOR DE ADMINISTRACIÓN Y FINANZAS


 LIC. BLANCA LUZ SANDAÑA LÓPEZ
 COORDINADORA EJECUTIVA

Box

Sistema Estatal de Evaluación
Intereses de la Deuda
INSTITUTO SONORENSE DE LAS MUJERES
Del 01 de ENERO al 31 de DICIEMBRE de 2017
(pesos)

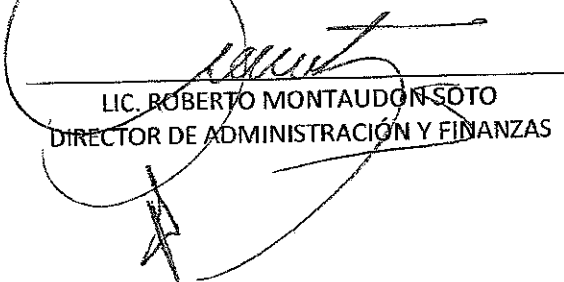
ETCA-II-17


TRIMESTRE: IV

Identificación del crédito o Instrumento	Devengado	Pagado
Créditos Bancarios		
1		
2		
3		
4		
5		
6		
7		
8		
9		
10		
Total de Intereses Créditos Bancarios	0.00	0.00
Otros Instrumentos de Deuda		
1		
2		
3		
4		
5		
6		
7		
8		
9		
10		
Total Intereses Otros Instrumentos de Deuda	0.00	0.00
TOTAL	0.00	0.00

"Bajo protesta de decir verdad declaramos que los Estados Financieros y sus Notas, son razonablemente correctos y son responsabilidad del emisor"

BJ


LIC. ROBERTO MONTAUDÓN SOTO
DIRECTOR DE ADMINISTRACIÓN Y FINANZAS


LIC. BLANCA LUZ SALDAÑA LÓPEZ
COORDINADORA EJECUTIVA

Sistema Estatal de Evaluación
Gasto Por Categoría Programática
INSTITUTO SONORENSE DE LAS MUJERES
Del 01 de ENERO al 31 de DICIEMBRE de 2017

ETCA-III-01

TRIMESTRE: IV

(PESOS)

Concepto	Egresos Aprobado Anual (1)	Ampliaciones/ (Reducciones) (2)	Egresos Modificado Anual (3=1+2)	Egresos Devengado Anual (4)	Egresos Pagado Anual (5)	Subejercicio (6=3-4)
Programas						
Subsidios:	0	0	0	0	0	0
Sector Social y Privado o Estados y Municipios			0			0
Sujetos a Reglas de Operación			0			0
Otros Subsidios			0			0
Desempeño de las Funciones:	32,648,360	52,780,553	85,428,913	85,384,906	82,056,391	44,007
Prestación de Servicios Públicos			0			0
Provisión de Bienes Públicos			0			0
Planeación, Seguimiento y Evaluación de Políticas Públicas			0			0
Promoción y Fomento			0			0
Regulación y Supervisión			0			0
Funciones de las Fuerzas Armadas (Únicamente el Gobierno Federal)			0			0
Específicos	32,648,360	52,780,553	85,428,913	85,384,906	82,056,391	44,007
Proyectos de Inversión			0			0
Administrativos y de Apoyos	0	0	0	0	0	0
Apoyo al Proceso Presupuestario y para Mejorar la Eficiencia Institucional			0			0
Apoyo a la Función Pública y al Mejoramiento de la Gestión			0			0
Operaciones Ajenas			0			0
Compromisos	0	0	0	0	0	0
Obligaciones de Cumplimiento de Resolución Jurisdiccional			0			0
Desastres Naturales			0			0
Obligaciones	0	0	0	0	0	0
Pensiones y Jubilaciones			0			0
Aportaciones a la Seguridad Social			0			0
Aportaciones a Fondos de Estabilización			0			0
Aportaciones a Fondos de Inversión y Reestructura de Pensiones			0			0
Programas de gasto Federalizado (Gobierno Federal)	0	0	0	0	0	0
Gasto Federalizado			0			0
Participaciones a Entidades Federativas y Municipios			0			0
Costo Financiero, Deuda o Apoyo a Deudores y Ahorradores de la Banca			0			0
Adeudos de Ejercicios Fiscales Anteriores			0			0
Total del Gasto	32,648,360	52,780,553	85,428,913	85,384,906	82,056,391	44,007

LIC. ROBERTO MONTAUDON SOTO
DIRECTOR DE ADMINISTRACIÓN Y FINANZAS

LIC. BLANCA LIZ SALDANA LÓPEZ
COORDINADORA EJECUTIVA

Sistema Estatal de Evaluación
Gasto Por Programa Presupuestario

ETCA-III-02

(PESOS)

Concepto	Egresos Aprobado Anual (1)	Ampliaciones/ (Reducciones) (2)	Egresos Modificado Anual (3=1+2)	Egresos Devengado Anual (4)	Egresos Pagado Anual (5)	Subejercicio (6 = 3 - 4)
Programas						
Eje 1 Sonora en Paz y Tranquilidad	0	0	0	0	0	0
Nombre del Programa Presupuestario			0			0
Nombre del Programa Presupuestario			0			0
Nombre del Programa Presupuestario			0			0
Nombre del Programa Presupuestario			0			0
Nombre del Programa Presupuestario			0			0
Nombre del Programa Presupuestario			0			0
Nombre del Programa Presupuestario			0			0
Nombre del Programa Presupuestario			0			0
Eje 2 Sonora y Ciudades con Calidad de Vida	0	0	0	0	0	0
Nombre del Programa Presupuestario			0			0
Nombre del Programa Presupuestario			0			0
Eje 3 Economía con Futuro	0	0	0	0	0	0
Nombre del Programa Presupuestario			0			0
Nombre del Programa Presupuestario			0			0
Eje 4 Todos los Sonorenses Todas las Oportunidades	0	0	0	0	0	0
Nombre del Programa Presupuestario			0			0
Nombre del Programa Presupuestario			0			0
Eje 5 Gobierno Eficiente, Innovador, Transparente y	0	0	0	0	0	0
Nombre del Programa Presupuestario			0			0
Nombre del Programa Presupuestario			0			0
Eje 6 Gobierno Promotor de los Derechos Humanos e	32,648,360	52,780,553	85,428,913	85,384,906	82,056,391	44,007
igualdad de Género	32,648,360	52,780,553	85,428,913	85,384,906	82,056,391	44,007
Nombre del Programa Presupuestario			0			0
Nombre del Programa Presupuestario			0			0
Total del Gasto	32,648,360	52,780,553	85,428,913	85,384,906	82,056,391	44,007

LIC. ROBERTO MONTAUDON SOTO
DIRECTOR DE ADMINISTRACIÓN Y FINANZAS

LIC. BLANCA LUZ SALDANA LÓPEZ
COORDINADORA EJECUTIVA

Sistema Estatal de Evaluación
Gastos por proyectos de Inversión
INSTITUTO SONORENSE DE LAS MUJERES
Del 01 de ENERO al 31 de DICIEMBRE de 2017
(pesos)

ETCA-III-03

TRIMESTRE: IV

GASTO DE INVERSION EJERCIDO:		
NOMBRE DEL PROYECTO	MONTO EROGADO	ORIGEN DEL RECURSO*
NADA QUE MIANIFESTAR EN ESTE APARTADO		

* Se deberán informar con todas las fuentes del recurso.

Ya sean obras con Recurso Federal, Recurso Estatal e Ingresos Propios del ente Público.

"Bajo protesta de decir verdad declaramos que los Estados Financieros y sus Notas, son razonablemente correctos y son responsabilidad del emisor"


LIC. ROBERTO MONTAUDON SOTO
DIRECTOR DE ADMINISTRACIÓN Y FINANZAS


LIC. BLANCA LUZ SALDAÑA LÓPEZ
COORDINADORA EJECUTIVA



Gobierno del Estado de Sonora

GOBIERNO DEL ESTADO DE SONORA

ETCA-III-04

TRIMESTRE: CUARTO

INFORME DE AVANCE PROGRAMÁTICO 2017

DIRECCIÓN / ENTIDAD 30 INSTITUTO SONORENSE DE LAS MUJERES

UNIDAD ADMINISTRATIVA 001 DIRECCIÓN GENERAL

PROGRAMAS	SESIONES DE JUNTA DIRECTIVA Y CONSEJO CONSULTIVO		PROGRAMADO ORIGINAL				MODIFICADO				REALIZADO									
	A	SI	1.00	2.00	1.90	2.00	5.00	1.00	2.00	2.00	1.00	2.00	2.00	6.00	2.00	0.00	0.00	4.00	200.00%	
IGUALDAD DE GÉNERO																				

EVALUACIÓN CUALITATIVA
SE LLEVA A CABO LA ULTIMA SESION ORDINARIA DE LA JUNTA DIRECTIVA DE IGUAL MANERA SE REALIZON LA I, II Y III SESION ORDINARIA DE LA H. JUNTA DE GOBIERNO DEL INSTITUTO SONORENSE DE LAS MUJERES.

INDICADORES DE LAS OBLIGACIONES DE SUJETOS OBLIGADOS	A		NO		MET		NO		MET		NO		MET		NO		MET		NO		
	NUM	DEB	NUM	DEB	NUM	DEB	NUM	DEB	NUM	DEB	NUM	DEB	NUM	DEB	NUM	DEB	NUM	DEB	NUM	DEB	
PORCENTAJE DE CUMPLIMIENTO DE LAS OBLIGACIONES DE SUJETOS OBLIGADOS																					

EVALUACIÓN CUALITATIVA
MEDIANTE OFICIO OCCIA 088/2017 SE INFORMA SOBRE IV EVALUACIÓN TRIMESTRAL DE 2017 DE LAS OBLIGACIONES DE TRANSPARENCIA DEL SUJETO OBLIGADO INSTITUTO SONORENSE DE LAS MUJERES.

INDICADORES DE LAS OBLIGACIONES DE SUJETOS OBLIGADOS	A		NO		MET		NO		MET		NO		MET		NO		MET		NO		
	NUM	DEB	NUM	DEB	NUM	DEB	NUM	DEB	NUM	DEB	NUM	DEB	NUM	DEB	NUM	DEB	NUM	DEB	NUM	DEB	
PORCENTAJE DE DECREMENTO EN EL NUMERO DE OBSERVACIONES DE AUDITORIA PUBLICA																					

EVALUACIÓN CUALITATIVA
SE CUMPLIO CON LA META PROGRAMADA

UNIDAD ADMINISTRATIVA 002 COORDINACIÓN DE EVALUACIÓN Y SEGUIMIENTO TÉCNICO

INDICADORES DE LA CALIDAD DE LOS INFORMES TRIMESTRALES	A		NO		MET		NO		MET		NO		MET		NO		MET		NO		
	NUM	DEB	NUM	DEB	NUM	DEB	NUM	DEB	NUM	DEB	NUM	DEB	NUM	DEB	NUM	DEB	NUM	DEB	NUM	DEB	
INDICE DE CALIDAD DE LOS INFORMES TRIMESTRALES																					

EVALUACIÓN CUALITATIVA
RESULTADO DEL INDICE DE CALIDAD DE LOS INFORMES TRIMESTRALES DE ACUERDO A LA PUBLICACIÓN DE LA SECRETARÍA DE HACIENDA.

UNIDAD ADMINISTRATIVA 003 DIRECCIÓN DE ADMINISTRACIÓN Y FINANZAS

INDICE DE CALIDAD EN LOS INFORMES SOBRE GASTO FEDERALIZADO	A		NO		MET		NO		MET		NO		MET		NO		MET		NO		
	NUM	DEB	NUM	DEB	NUM	DEB	NUM	DEB	NUM	DEB	NUM	DEB	NUM	DEB	NUM	DEB	NUM	DEB	NUM	DEB	
INDICE DE CALIDAD EN LOS INFORMES SOBRE GASTO FEDERALIZADO																					

EVALUACIÓN CUALITATIVA
MEDIANTE OFICIO DEL GASTO FEDERALIZADO DE ACUERDO A LA PUBLICACIÓN DE LA SECRETARÍA DE HACIENDA.

UNIDAD ADMINISTRATIVA 004 COORDINACIÓN DE ATENCIÓN CIUDADANA

ASESORIA LEGAL	A		BI		MET		NO		MET		NO		MET		NO		MET		NO		
	NUM	DEB	NUM	DEB	NUM	DEB	NUM	DEB	NUM	DEB	NUM	DEB	NUM	DEB	NUM	DEB	NUM	DEB	NUM	DEB	
ASESORIA LEGAL																					

EVALUACIÓN CUALITATIVA
ASESORIAS Y ACOMPAÑAMIENTOS LEGALES OFICIDAS EN LAS COORDINACIONES REGIONALES

10-01-2018 09:34



Gobierno del
Estado de Sonora

GOBIERNO DEL ESTADO DE SONORA
INFORME DE AVANCE PROGRAMÁTICO 2017

ETCA-III-04
TRIMESTRE: CUARTO

CLAVE	NOMBRE DEL INDICADOR	UNIDAD DE MEDIDA	CATEGORÍA	PROGRAMADO ORIGINAL				MODIFICADO				REALIZADO				AVANCE QUANTITATIVO
				PRIMERO	SEGUNDO	TERCERO	CUARTO	PRIMERO	SEGUNDO	TERCERO	CUARTO	PRIMERO	SEGUNDO	TERCERO	CUARTO	

DEPENDENCIA / ENTIDAD 30 INSTITUTO SONORINENSE DE LAS MUJERES

SOLICITUD	A	SI	MET		NUM		DEN												
			135.00	135.00	135.00	135.00	1005.00	1005.00	135.00	135.00									
SOLICITUDES DE ASISTENCIA SOCIAL			135.00	135.00	600.00	600.00	1005.00	1005.00	135.00	135.00	1005.00	1005.00	495.00	495.00	675.00	675.00	325.00	325.00	240.74%

EVALUACIÓN CUANTITATIVA

GESTIONES SOCIALES REALIZADAS EN CABORCA, GUAYMAS, HERMOSILLO Y MIGUEL ALEMÁN

ESTUDIOS SOCIOECONÓMICOS REALIZADOS	A	SI	MET		NUM		DEN														
			150.00	150.00	150.00	150.00	150.00	150.00	150.00	150.00	150.00	150.00	601.00	601.00	503.00	503.00	336.69%				
			150.00	150.00	150.00	150.00	150.00	150.00	150.00	150.00	150.00	150.00	150.00	150.00	150.00	150.00	601.00 <td>601.00 <td>503.00 <td>503.00 <td>336.69%</td> </td></td></td>	601.00 <td>503.00 <td>503.00 <td>336.69%</td> </td></td>	503.00 <td>503.00 <td>336.69%</td> </td>	503.00 <td>336.69%</td>	336.69%

EVALUACIÓN CUALITATIVA

ESTUDIOS REALIZADOS EN CABORCA, GUAYMAS, HERMOSILLO, MIGUEL ALEMÁN, NAVOJOA Y ROSALES

ATENCIÓN PSICOLÓGICA INDIVIDUAL	A	SI	MET		NUM		DEN										
			550.00	550.00	550.00	550.00	2230.00	2230.00	650.00	650.00	550.00	550.00	1719.00	1483.00	1473.00	1179.00	222.45%
			550.00	550.00	550.00	550.00	2230.00	2230.00	650.00	650.00	550.00	550.00	1719.00	1483.00	1473.00	1179.00 <td>222.45%</td>	222.45%

EVALUACIÓN CUALITATIVA

ATENCIÓNES OFERTADAS EN LAS COORDINACIONES REGIONALES

PROMOCIÓN DEL DESARROLLO PERSONAL Y HUMANO DE LAS MUJERES	A	SI	MET		NUM		DEN										
			200.00	200.00	200.00	200.00	700.00	700.00	0.00	0.00	0.00	0.00	0.00	0.00	0.00%		
			200.00	200.00	200.00	200.00	700.00	700.00	0.00	0.00	0.00	0.00	0.00	0.00	0.00	0.00 <td>0.00%</td>	0.00%

EVALUACIÓN CUALITATIVA

NO SE PEDIÓ SE SOLICITÓ MODIFICACIÓN DE LA META

UNIDAD ADMINISTRATIVA 005 COORDINACIÓN DE DIFUSIÓN E IMAGEN

CUMPLIMIENTO DE ACCIONES DE DIFUSIÓN EN LOS MEDIOS DE COMUNICACIÓN DE LAS MUJERES Y LAS NIÑAS	A	SI	MET		NUM		DEN														
			8.00	8.00	8.00	8.00	22.00	22.00	8.00	8.00	22.00	22.00	8.00	8.00	4.00	4.00	2.00	2.00	100.00%		
			8.00	8.00	8.00	8.00	22.00	22.00	8.00	8.00	8.00	8.00	22.00	22.00	8.00	8.00	4.00	4.00	2.00	2.00	100.00%

EVALUACIÓN CUALITATIVA

SE LLEVARON A CABO LAS 2 ACCIONES PROGRAMADAS PARA ESTE TRIMESTRE Y LA DOCUMENTACIÓN COMPROBATORIA SE ENCUENTRA EN LA COORDINACIÓN DE DIFUSIÓN E IMAGEN EN LA CARPETA CORRESPONDIENTE.

PORCENTAJE DE PUBLICACIONES EN LOS MEDIOS DE COMUNICACIÓN DE LENGUAJE INCLUYENTE	A	SI	MET		NUM		DEN													
			30%	30%	848.00	848.00	80%	80%	0.00%	0.00%	0.00%	0.00%	0.00%	0.00%	0.00%	0.00%				
			30%	30%	848.00	848.00	80%	80%	0.00%	0.00%	0.00%	0.00%	0.00%	0.00%	0.00%	0.00%	0.00%	0.00%	0.00%	0.00%

EVALUACIÓN CUANTITATIVA

SE SOLICITÓ A LA SUBSECRETARÍA DE EGRESOS LA ELIMINACIÓN DE ESTE INDICADOR.

UNIDAD ADMINISTRATIVA 006 DIRECCIÓN DE DERECHOS

ELABORACIÓN DE INSTRUMENTOS JURÍDICOS CON PERSPECTIVA DE GÉNERO QUE FORTALEZCAN LA IGUALDAD SUSTANTIVA ENTRE MUJERES Y HOMBRRES	A	SI	MET		NUM		DEN												
			4.00	4.00	4.00	4.00	13.00	13.00	4.00	4.00	3.00	3.00	15.00	15.00	13.00	13.00	4.00	4.00	100.00%
			4.00	4.00	4.00	4.00	13.00	13.00	4.00	4.00	3.00	3.00	15.00	15.00	13.00	13.00	4.00	4.00	100.00%

EVALUACIÓN CUALITATIVA

SE ELABORARON PROYECTOS DE CONVENIOS SOLICITADOS POR LA COORDINADORA EJECUTIVA DEL ISM



Gobierno del Estado de Sonora

GOBIERNO DEL ESTADO DE SONORA
INFORME DE AVANCE PROGRAMÁTICO 2017

ETCA-III-04
 TRIMESTRE: CUARTO

CLAVE	NOMBRE DEL INDICADOR	UNIDAD DE MEDIDA	VALOR DE REFERENCIA	PROGRAMA OPERATIVO										REALIZADO	ESTADO DE AVANCE
				PRIMER TRIMESTRE	SEGUNDO TRIMESTRE	TERCER TRIMESTRE	CUARTO TRIMESTRE	PRIMERO	SEGUNDO	TERCER	CUARTO	PRIMERO	SEGUNDO		

DEPENDENCIA / ENTIDAD 30 INSTITUTO SONORENSE DE LAS MUJERES

PROYECTO	A	NO	MET	PROGRAMA OPERATIVO										REALIZADO	ESTADO DE AVANCE			
				PRIMER TRIMESTRE	SEGUNDO TRIMESTRE	TERCER TRIMESTRE	CUARTO TRIMESTRE	PRIMERO	SEGUNDO	TERCER	CUARTO	PRIMERO	SEGUNDO			TERCER	CUARTO	
ELABORACION DEL PROYECTO DE REGAMIENTO DE LEY DE MARRONADO PARA EL ESTADO DE SONORA PROGRAMA Y LINEAMIENTOS				1.00	1.00	1.00	1.00	1.00	1.00	1.00	1.00	1.00	1.00	1.00	1.00	1.00	1.00	0.00%
				NUM	1.00	1.00	1.00	1.00	1.00	1.00	1.00	1.00	1.00	1.00	1.00	1.00	1.00	0.00
				DEN														0.00%

NO SE CONCLUYÓ, YA QUE NO TENEMOS COMPETENCIA PARA ELLO

PROYECTO	A	NO	MET	PROGRAMA OPERATIVO										REALIZADO	ESTADO DE AVANCE			
				PRIMER TRIMESTRE	SEGUNDO TRIMESTRE	TERCER TRIMESTRE	CUARTO TRIMESTRE	PRIMERO	SEGUNDO	TERCER	CUARTO	PRIMERO	SEGUNDO			TERCER	CUARTO	
REALIZACION DE FOROS PARA LA REVISION Y ANALISIS DE LOS ORDENAMIENTOS JURIDICOS A PROPOSITO DE REFORMAS LEGISLATIVAS CON PERSPECTIVA DE GENERO EN ESPECIALIDAD EN LA MATERIA				2.00	2.00	2.00	2.00	2.00	2.00	2.00	2.00	2.00	2.00	2.00	2.00	2.00	2.00	0.00%
				NUM	2.00	2.00	2.00	2.00	2.00	2.00	2.00	2.00	2.00	2.00	2.00	2.00	2.00	0.00
				DEN														0.00%

EVALUACION CUALITATIVA

ACCION	A	NO	MET	PROGRAMA OPERATIVO										REALIZADO	ESTADO DE AVANCE			
				PRIMER TRIMESTRE	SEGUNDO TRIMESTRE	TERCER TRIMESTRE	CUARTO TRIMESTRE	PRIMERO	SEGUNDO	TERCER	CUARTO	PRIMERO	SEGUNDO			TERCER	CUARTO	
CONVOCAR, ATENDER Y DAR SEGUIMIENTO AL SISTEMA PASE				3.00	3.00	3.00	3.00	3.00	3.00	3.00	3.00	3.00	3.00	3.00	3.00	3.00	3.00	100.00%
				NUM	3.00	3.00	3.00	3.00	3.00	3.00	3.00	3.00	3.00	3.00	3.00	3.00	3.00	3.00
				DEN														100.00%

SE REALIZO LA XUMI SESION DEL SISTEMA PASE EL DIA 06 DE DICIEMBRE ASI COMO LA SESION ORDINARIA DE LAS COMISIONES

EVALUACION CUALITATIVA

ACCION	A	SI	MET	PROGRAMA OPERATIVO										REALIZADO	ESTADO DE AVANCE			
				PRIMER TRIMESTRE	SEGUNDO TRIMESTRE	TERCER TRIMESTRE	CUARTO TRIMESTRE	PRIMERO	SEGUNDO	TERCER	CUARTO	PRIMERO	SEGUNDO			TERCER	CUARTO	
CONVOCAR, ATENDER Y DAR SEGUIMIENTO AL SISTEMA PASE EN LA TERCERA SESION ENTRE MUJERES Y HOMBRES				3.00	3.00	3.00	3.00	3.00	3.00	3.00	3.00	3.00	3.00	3.00	3.00	3.00	3.00	100.00%
				NUM	3.00	3.00	3.00	3.00	3.00	3.00	3.00	3.00	3.00	3.00	3.00	3.00	3.00	100.00%
				DEN														100.00%

SE ELABORARON LAS INVITACIONES Y SE ENVIARON FISICAMENTE A LAS Y LOS FUNCIONARIOS INTEGRANTES DEL SISTEMA. SE LLEVO A CABO LA SEGUNDA SESION DEL SISTEMA EL DIA 05 DE DICIEMBRE. SE ELABORA ACTA DEL SISTEMA Y SE SOLICITA LA FIRMA DE LA MISMA.

EVALUACION CUALITATIVA

UNIDAD ADMINISTRATIVA 007 ÓRGANO DE CONTROL Y DESARROLLO ADMINISTRATIVO

DIRECCION, SUPERVISION Y EVALUACION DE LA FISCALIZACION	A	NO	MET	PROGRAMA OPERATIVO										REALIZADO	ESTADO DE AVANCE			
				PRIMER TRIMESTRE	SEGUNDO TRIMESTRE	TERCER TRIMESTRE	CUARTO TRIMESTRE	PRIMERO	SEGUNDO	TERCER	CUARTO	PRIMERO	SEGUNDO			TERCER	CUARTO	
REALIZAR AUDITORIAS Y DAR SEGUIMIENTO A LAS OBSERVACIONES				2.00	2.00	2.00	2.00	2.00	2.00	2.00	2.00	2.00	2.00	2.00	2.00	2.00	2.00	100.00%
				NUM	2.00	2.00	2.00	2.00	2.00	2.00	2.00	2.00	2.00	2.00	2.00	2.00	2.00	100.00%
				DEN														100.00%

SE REALIZO INFORME DE AUDITORIA: RECURSOS HUMANOS Y PARQUE VEHICULAR 2017 (ID 1539), SE PRESENTO EL 15 DE DICIEMBRE DE 2017, CUMPLIENDO ASI CON LA META PROGRAMADA.

EVALUACION CUALITATIVA

UNIDAD ADMINISTRATIVA 008 DIRECCION DE PROGRAMAS SOCIALES

DIRECCION DE PROGRAMAS SOCIALES	A	SI	MET	PROGRAMA OPERATIVO										REALIZADO	ESTADO DE AVANCE			
				PRIMER TRIMESTRE	SEGUNDO TRIMESTRE	TERCER TRIMESTRE	CUARTO TRIMESTRE	PRIMERO	SEGUNDO	TERCER	CUARTO	PRIMERO	SEGUNDO			TERCER	CUARTO	
ATENCION A MUJERES EN SITUACIONES DE VIOLENCIA				520.00	520.00	520.00	520.00	520.00	520.00	520.00	520.00	520.00	520.00	520.00	520.00	520.00	520.00	100.00%
				NUM	520.00	520.00	520.00	520.00	520.00	520.00	520.00	520.00	520.00	520.00	520.00	520.00	520.00	100.00%
				DEN														100.00%

SE REALIZO INFORME DE AUDITORIA: RECURSOS HUMANOS Y PARQUE VEHICULAR 2017 (ID 1539), SE PRESENTO EL 15 DE DICIEMBRE DE 2017, CUMPLIENDO ASI CON LA META PROGRAMADA.

EVALUACION CUALITATIVA

DIRECCION DE PROGRAMAS SOCIALES	A	SI	MET	PROGRAMA OPERATIVO										REALIZADO	ESTADO DE AVANCE			
				PRIMER TRIMESTRE	SEGUNDO TRIMESTRE	TERCER TRIMESTRE	CUARTO TRIMESTRE	PRIMERO	SEGUNDO	TERCER	CUARTO	PRIMERO	SEGUNDO			TERCER	CUARTO	
IMPLEMENTACION DE CAMPAÑA DE SENSIBILIZACION CONTRA LAS MUJERES				1.00	1.00	1.00	1.00	1.00	1.00	1.00	1.00	1.00	1.00	1.00	1.00	1.00	1.00	600.00%
				NUM	1.00	1.00	1.00	1.00	1.00	1.00	1.00	1.00	1.00	1.00	1.00	1.00	1.00	600.00%
				DEN														600.00%

10-01-2018 09:34

Handwritten signature



Gobierno del Estado de Sonora

GOBIERNO DEL ESTADO DE SONORA
 INFORME DE AVANCE PROGRAMÁTICO 2017

ETCA-III-04
 TRIMESTRE: CUARTO

CLAVE	NOMBRE DEL INDICADOR	UNIDAD	TIPO META	VALOR META	PROGRAMADO ORIGINAL				MODIFICADO				REALIZADO				AVANCE PORCENTAJE
					PRIMERO	SEGUNDO	TERCERO	CUARTO	PRIMERO	SEGUNDO	TERCERO	CUARTO	PRIMERO	SEGUNDO	TERCERO	CUARTO	

DEPENDENCIA / ENTIDAD 30 INSTITUTO SONORENSES DE LAS MUJERES

EVALUACIÓN CUALITATIVA

LA EVIDENCIA SE ENCUENTRA EN LA CARPETA CORRESPONDIENTE A SU META. BAJO RESGUARDO DE LA C. GLORIA ESCALANTE RODRIGUEZ EN LA DIRECCIÓN DE PROGRAMAS SOCIALES

PORTALCEMENTO A LAS MUJERES A TRAVÉS DE LA CAPACITACIÓN	CAPACITACIÓN	SI	MET				100.00%
			NUM	VAL	DEN	AVANCE	
			3.00	3.00	3.00	3.00	3.00
			3.00	3.00	3.00	3.00	3.00

EVALUACIÓN CUANTITATIVA

LA EVIDENCIA SE ENCUENTRA EN LA CARPETA CORRESPONDIENTE A SU META. BAJO RESGUARDO DE LA C. GLORIA ESCALANTE RODRIGUEZ EN LA DIRECCIÓN DE PROGRAMAS SOCIALES

ELABORAR UN PROGRAMA DE PROMOCIÓN DE LA SALUD Y LOS NIÑOS POR LA CALIDAD DE VIDA PARA LA PRIMARIA	PROGRAMA	NO	MET				0.00%
			NUM	VAL	DEN	AVANCE	
			1.00	0.00	0.00	0.00	0.00
			1.00	0.00	0.00	0.00	0.00

EVALUACIÓN CUALITATIVA

DOCUMENTO ÚNICO ELABORADO EN EL PRIMER TRIMESTRE CUMPLIENDO ASÍ LA META PROGRAMADA

Handwritten signature

Sistema Estatal de Evaluación
Indicadores de Postura Fiscal
INSTITUTO SONORENSE DE LAS MUJERES
 Del 01 de ENERO al 31 de DICIEMBRE de 2017

ETCA-IV-01


(pesos)

TRIMESTRE: IV

Concepto	Estimado Original Anual	Devengado	Pagado 3
I. Ingresos Presupuestarios (I= 1 + 2)	32,648,360.00	89,257,947.23	89,257,947.23
1. Ingresos Gobierno del Estado 1			
2. Ingresos Sector Paraestatal 1	32,648,360.00	89,257,947.23	89,257,947.23
II. Egresos Presupuestarios (II= 3+4)	32,648,360.05	85,384,906.30	82,056,391.46
3. Egresos del Gobierno de la Entidad Federativa 2			
4. Egresos del Sector Paraestatal 2	32,648,360.05	85,384,906.30	82,056,391.46
III. Balance Presupuestario (Superávit o Déficit) (III= I-II)	-0.05	3,873,040.93	7,201,555.77
III. Balance Presupuestario (Superávit o Déficit)	-0.05	3,873,040.93	7,201,555.77
IV. Interés, Comisiones y Gastos de la Deuda			
V. Balance Primario (superávit o Déficit) (V= III-IV)	-0.05	3,873,040.93	7,201,555.77
A. Financiamiento			
B. Amortización de la Deuda			
C. Endeudamiento o Desendeudamiento (C=A-B)	0.00	0.00	0.00

Bajo protesta de decir verdad declaramos que los Estados Financieros y sus Notas, son razonablemente correctos y son responsabilidad del emisor


 LIC. ROBERTO MONTAUDON SOTO
 DIRECTOR DE ADMINISTRACIÓN Y FINANZAS


 LIC. BLANCA LUZ SALDAÑA LÓPEZ
 COORDINADORA EJECUTIVA



Sistema Estatal de Evaluación
Balance Presupuestario - LDF
INSTITUTO SONORENSE DE LAS MUJERES
 Del 01 de ENERO al 31 de DICIEMBRE de 2017
 (PESOS)

ETCA-IV-02

TRIMESTRE: IV

Concepto (c)	Estimado/ Aprobado (d)	Devengado	Recaudado/ Pagado
A. Ingresos Totales (A = A1+A2+A3)	89,389,030	89,257,947	89,257,947
A1. Ingresos de Libre Disposición	74,860,031	74,728,947	74,728,947
A2. Transferencias Federales Etiquetadas	14,529,000	14,529,000	14,529,000
A3. Financiamiento Neto	-	-	-
B. Egresos Presupuestarios ¹ (B = B1+B2)	85,428,913	85,384,906	82,056,391
B1. Gasto No Etiquetado (sin incluir Amortización de la Deuda Pública)	70,521,921	70,477,913	67,149,399
B2. Gasto Etiquetado (sin incluir Amortización de la Deuda Pública)	14,906,993	14,906,993	14,906,993
C. Remanentes del Ejercicio Anterior (C = C1 + C2)	-	-	-
C1. Remanentes de Ingresos de Libre Disposición aplicados en el periodo	-	-	-
C2. Remanentes de Transferencias Federales Etiquetadas aplicados en el periodo	-	-	-
I. Balance Presupuestario (I = A - B + C)	3,960,117	3,873,041	7,201,556
II. Balance Presupuestario sin Financiamiento Neto (II = I - A3)	3,960,117	3,873,041	7,201,556
III. Balance Presupuestario sin Financiamiento Neto y sin Remanentes del Ejercicio Anterior (III = II - C)	3,960,117	3,873,041	7,201,556

Concepto	Aprobado	Devengado	Pagado
E. Intereses, Comisiones y Gastos de la Deuda (E = E1+E2)	-	-	-
E1. Intereses, Comisiones y Gastos de la Deuda con Gasto No Etiquetado	-	-	-
E2. Intereses, Comisiones y Gastos de la Deuda con Gasto Etiquetado	-	-	-
IV. Balance Primario (IV = III + E)	3,960,117	3,873,041	7,201,556

Concepto	Estimado/Aprobado	Devengado	Recaudado/ Pagado
F. Financiamiento (F = F1 + F2)	-	-	-
F1. Financiamiento con Fuente de Pago de Ingresos de Libre Disposición	-	-	-
F2. Financiamiento con Fuente de Pago de Transferencias Federales Etiquetadas	-	-	-
G. Amortización de la Deuda (G = G1 + G2)	-	-	-
G1. Amortización de la Deuda Pública con Gasto No Etiquetado	-	-	-
G2. Amortización de la Deuda Pública con Gasto Etiquetado	-	-	-
A3. Financiamiento Neto (A3 = F - G)	-	-	-

Sistema Estatal de Evaluación
Balance Presupuestario - LDF
INSTITUTO SONORENSE DE LAS MUJERES
Del 01 de ENERO al 31 de DICIEMBRE de 2017
(PESOS)

ETCA-IV-02

TRIMESTRE: IV

Concepto	Estimado Aprobado	Devengado	Recaudado Pagado
A1. Ingresos de Libre Disposición	74,860,031	74,728,947	74,728,947
A3.1 Financiamiento Neto con Fuente de Pago de Ingresos de Libre Disposición (A3.1 = F1 - G1)	-	-	-
F1. Financiamiento con Fuente de Pago de Ingresos de Libre Disposición	-	-	-
G1. Amortización de la Deuda Pública con Gasto No Etiquetado	-	-	-
B1. Gasto No Etiquetado (sin incluir Amortización de la Deuda Pública)	70,521,921	70,477,913	67,149,399
C1. Remanentes de Ingresos de Libre Disposición aplicados en el periodo	-	-	-
V. Balance Presupuestario de Recursos Disponibles (V = A1 + A3.1 - B1 + C1)	4,338,110	4,251,034	7,579,549
VI. Balance Presupuestario de Recursos Disponibles sin Financiamiento Neto (VI = V - A3.1)	4,338,110	4,251,034	7,579,549

Concepto	Estimado Aprobado	Devengado	Recaudado Pagado
A2. Transferencias Federales Etiquetadas	14,529,000	14,529,000	14,529,000
A3.2 Financiamiento Neto con Fuente de Pago de Transferencias Federales Etiquetadas (A3.2 = F2 - G2)	-	-	-
F2. Financiamiento con Fuente de Pago de Transferencias Federales Etiquetadas	-	-	-
G2. Amortización de la Deuda Pública con Gasto Etiquetado	-	-	-
B2. Gasto Etiquetado (sin incluir Amortización de la Deuda Pública)	14,906,993	14,906,993	14,906,993
C2. Remanentes de Transferencias Federales Etiquetadas aplicados en el periodo	-	-	-
VII. Balance Presupuestario de Recursos Etiquetados (VII = A2 + A3.2 - B2 + C2)	377,993	377,993	377,993
VIII. Balance Presupuestario de Recursos Etiquetados sin Financiamiento Neto (VIII = VII - A3.2)	377,993	377,993	377,993


 LIC. ROBERTO MONTAUDON SOTO
 DIRECTOR DE ADMINISTRACIÓN Y FINANZAS


 LIC. BLANCA LUZ SALDANA LÓPEZ
 COORDINADORA EJECUTIVA


Sistema Estatal de Evaluación
 Relación de Cuentas Bancarias Productivas Específicas
INSTITUTO SONORENSE DE LAS MUJERES
 Del 01 de ENERO al 31 de DICIEMBRE de 2017
 (pesos)


ETCA-IV-03

TRIMESTRE: IV

Fondo, Programa o Convenio	Datos de la Cuenta Bancaria	
	Institución Bancaria	Número de Cuenta
1		
2	SANTANDER	18000054042
3		
4		
5		
6		
7		
8		
9		
10		

"Bajo protesta de decir verdad declaramos que los Estados Financieros y sus Notas, son razonablemente correctos y son responsabilidad del emisor"


 LIC. ROBERTO MONTAUDON SOTO
 DIRECTOR DE ADMINISTRACION Y FINANZAS


 LIC. BLANCA LUZ SALDANA LOPEZ
 COORDINADORA EJECUTIVA

Sistema Estatal de Evaluación
 Relación de esquemas bursátiles y de coberturas financieras
 INSTITUTO SONORENSE DE LAS MUJERES
 Del 01 de ENERO al 31 de DICIEMBRE de 2017
 (pesos)

ETCA-IV-05

TRIMESTRE: IV

Identificación del Instrumento	Colocación	Interés Ganados	Valor Actual
	A	B	C=A+B
1			
2			
3			
4 NADA QUE MANIFESTAR EN ESTE APARTADO			0.00
5			
6			
7			
8			
9			
10			
Total	0.00	0.00	0.00
Otros Instrumentos de Bursatilización			
1			
2			
3			
4 NADA QUE MANIFESTAR EN ESTE APARTADO			0.00
5			
6			
7			
8			
9			
10			
Total Otros Instrumentos	0.00	0.00	0.00
TOTAL	0.00	0.00	0.00


 LIC. ROBERTO MONTAUDON SOTO
 DIRECTOR DE ADMINISTRACIÓN Y FINANZAS


 LIC. BLANCA LOZ SADAÑA LÓPEZ
 COORDINADORA EJECUTIVA

INSTITUTO SONORENSE DE LAS MUJERES
Sistema Estatal de Evaluación
Formato donde se informa de Adecuaciones Presupuestales y Metas realizadas.
EJERCICIO 2017
1ro de Enero al 30 de Diciembre de 2017
(PESOS)

RECURSO ESTATAL

En el periodo de Enero a Diciembre se realizaron las siguientes adecuaciones presupuestales informadas a la Subsecretaría de Egresos de la Secretaría de Hacienda del Gobierno del Estado, en oficios Nos. ISM/DAYF/OF/043/2017 del 09 de Marzo de 2017, ISM/DG/OF/0338/2017 del 19 de Abril de 2017, ISM/DG/OF/0339/2017 del 19 de Abril de 2017, ISM/DG/OF/0438/2017 del 18 de Mayo de 2017, ISM/DG/OF/778/2017 del 13 de Julio de 2017, ISM/DG/OF/779/2017 del 13 de Julio de 2017, ISM/DAYF/OF/148/2017 del 15 de Agosto, ISM/DAYF/OF/186/2017 del 11 de Octubre de 2017, ISM/DAYF/OF/196/2017 del 11 de Octubre, ISM/DAYF/OF/240/2017 del 27 de Noviembre de 2017, ISM/DAYF/OF/255/2017 del 18 de Diciembre y en el oficio ISM/DAYF/OF/002/2018 del 12 de Enero de 2018.

Contenido del presupuesto Modificado -- diferencia entre Presupuesto original y Presupuesto Modificado (Ampliaciones y Reducciones de partidas)

PARTIDAS

Capítulo 1000 Servicios Personales

Se disminuye la partida 11301 Sueldos por \$4,465,029.10, 12201 Sueldo base al personal eventual por \$3,499,253.40, 13101 Primas por años de servicios efectivos prestados por \$212,495.59, 13201 Prima de vacaciones dominical por \$842,327.38, 13202 Aguinaldo o gratificación de fin de año por \$1,310,648.02, 14403 Otras prestaciones de seguros colectivos \$58,089.05 con el fin de dar suficiencia a varias partidas del capítulo 1000: 11303 Remuneraciones diversas por \$2,395,328.47, 11306 Riesgo laboral por \$4,734,774.49, 11307 Ayuda por habitación por \$514,094.09, 11310 Ayuda para Energía Eléctrica por \$27,416.81, 14101 Aportaciones al ISSSTE por \$452,322.11, 15901 Otras prestaciones por \$2,793,229.01

Capítulo 2000 Materiales y Suministros

Aumento a las partidas 21101 Materiales de Oficina \$26,479.78; 21201 Materiales y útiles de Impresión \$16,108.74; 21601 Material de Limpieza \$11,520.75; 22101 Productos alimenticios para el personal en las instalaciones \$11,767.23; 22106 Adquisición de Agua Potable \$3,332.73; 22301 Utensilios para el Servicio de Alimentación \$2,047.47; 24101 Productos minerales no metálicos \$439.99; 24601 Material eléctrico y electrónico \$2,389.56; 24801 Materiales complementarios \$8,578.09; 24901 Otros materiales y artículos de construcción y reparación \$3,014.39; 29101 Herramientas menores \$1,615.28; 29201 Refacciones y accesorios menores de edificios \$4,836.39; 29401 Refacciones y accesorios menores de Equipo de Computo \$3,083.21; 29601 Refacciones y accesorios menores de Equipo de Transporte \$29,530.24; 29901 Refacciones y accesorios menores otros bienes muebles \$5,022.29

Se disminuye la partida.; 21401 Materiales para procesamiento de equipos y bienes informáticos \$14,437.22; 26101 Combustibles \$198,859.25; y 26102 Lubricantes y Aditivos \$6,469.67

Capítulo 3000 Servicios Generales

Aumento a las partidas 31101 Energía Eléctrica \$143,767.24; 31301 Servicio de Agua Potable \$13,018.16; 31801 Servicio Postal \$3,723.56; 33101 Servicios legales de Contabilidad, auditorías y relacionados \$3,861.37; 33401 Servicios de Capacitación \$137,934.52; 33603 Impresiones y publicaciones oficiales \$175,812.93; 34101 Servicios financieros bancarios \$6,443.88; 35301 Instalaciones \$40,551.55; 35302 Mantenimiento y conservación de bienes informáticos \$580.00; 35501 Mantenimiento y conservación de Equipo de Transporte \$24,761.37; 37101 Pasajes aéreos \$65,243.01; 37502 Gastos de Camino \$37,143.92; 38301 Congresos y Convenciones \$468,295.12

INSTITUTO SONORENSE DE LAS MUJERES
Sistema Estatal de Evaluación
Formato donde se informa de Adecuaciones Presupuestales y Metas realizadas.
EJERCICIO 2017
1ro de Enero al 30 de Diciembre de 2017
(PESOS)

Se disminuyen las partidas **31401** Telefonía tradicional \$13,986.06; **31701** Servicio de acceso a internet, redes y procesamiento de información \$9,517.77; **32201** Arrendamientos de Edificio \$32,058.55; **32301** Arrendamiento de Muebles Maquinaria y Equipo \$4,815.84; **33801** Servicio de Vigilancia \$24,907.70; **35101** Mantenimiento y Conservación de Inmuebles \$899.49; **35701** Mantenimiento y conservación de Maquinaria y Equipo \$5,438.01; **35901** Servicio de Jardinería y Fumigación \$7,045.01; **37201** Pasajes Terrestres \$10,239.20; **37501** Viáticos en el país \$21,250.00; **37901** Cuotas \$1,632.00; **39201** Impuestos y Derechos \$90,614.00

Se amplió la partida **36101** Difusión por radio y Televisión por \$35,434,344.13

RECURSOS FEDERALES

En el presupuesto modificado se incorporaron al presupuesto ISM por convenios federales:

CONVENIO PAIMEF 2017 por \$7,940,841.00 de los cuales se reintegró un monto de \$159,334.53 quedando el presupuesto de la siguiente manera:

Capítulo 2000 Materiales y Suministros \$270,811.43

21101 Materiales de oficinas por \$40,442.87; **21401** Materiales y Útiles para el procesamiento de bienes informáticos por \$60,016.02; **21601**, Material de Limpieza por \$14,007.00; **24801** Materiales complementarios por \$36,048.00; **25401** Materiales Accesorios y Suministros Médicos \$1,620,012; **26101** Combustibles \$98,100.29; **26102** Lubricantes y Aditivos \$745.82; **29601** Refacciones y accesorios menores de equipo de transporte \$19,381.42

Capítulo 3000 Servicios Generales \$5,905,278.27

31801 Servicio Postal por \$36,479.46; **33401** Servicios de Capacitación \$4,950,843.99; **33603** Impresiones y Publicaciones Oficiales \$130,770.11; **35101** Mantenimiento y conservación de Inmuebles por \$22,804.92; **35501** Mantenimiento y Conservación de Equipo de Transporte \$28,638.96; **36101** Difusión por radio, televisión y otros medios \$262,500.00; **37101** Pasajes Aéreos \$68,929.46; **37501** Viáticos en el País \$134,457.91; **38301** Congresos y Convenciones \$269,853.46

Capítulo 4000 Transferencias, Asignaciones, Subsidios y otras Ayudas \$65,814.10

44104 Gastos para Programa de Acciones Preventivas contra la Adicción y el Delito por \$4,899.23; **44501** Ayudas Sociales a Instituciones sin fines de lucro \$60,914.87

Capítulo 5000 Bienes Muebles e Inmuebles \$1,539,602.67

51501 Bienes Informáticos por \$111,902.44; **51901** Otros Mobiliarios y Equipos de Administración por \$110,081.97; **52101** Equipos y Aparatos Audiovisuales por \$8,118.26; **54101** Automóviles y Camiones \$1,309,500.00

Se recibió recurso Federal proyecto: "Centro para el Desarrollo de las Mujeres" (CDM) por \$2,700,000.00 de los cuales se reintegraron \$57,017.07 quedando el presupuesto de la siguiente manera:

Capítulo 2000 Materiales y Suministros \$138,877.18

21101 Materiales Útiles y Equipos menores de oficina \$88,142.27; **21401** Materiales para procesamientos de Equipos \$50,734.91

INSTITUTO SONORENSE DE LAS MUJERES
Sistema Estatal de Evaluación
Formato donde se informa de Adecuaciones Presupuestales y Metas realizadas.
EJERCICIO 2017
1ro de Enero al 30 de Diciembre de 2017
(PESOS)

Capítulo 3000 Servicios Generales \$2,337,136.99

31801 Servicio Postal \$15,683.20; **33401** Servicio de Capacitación \$2,268,000.00; **33606** Impresiones y publicaciones Oficiales \$26,999.63; **37501** Viáticos en el País \$26,454.16

Capítulo 5000 Bienes muebles e inmuebles \$166,968.85

51101 Mobiliario \$55,633.60; **51501** Equipo de Cómputo y Tecnologías de la Información \$111,335.25

Se ejercieron \$378,000.00 correspondiente al año 2016 del capítulo 3000 de la partida 33401 Servicios de Capacitación.

Se recibió recurso federal para proyecto: "Sonora, Impulsando Acciones Rumbo a la Igualdad de Género" por \$4,123,889.22 de los cuales se reintegró un monto de \$19,378.78, quedando el presupuesto de la siguiente manera:

Importe que se incorpora al presupuesto de este Instituto de la siguiente manera:

Capítulo 2000 Materiales y Suministros \$146,720.96

21101 Materiales Útiles y Equipos menores de oficina \$75,020.05; **21401** Materiales para procesamientos de Equipos \$19,381.30; **26101** Combustibles \$52,319.61

Capítulo 3000 Servicios Generales \$3,957,782.42

33401 Servicios de Capacitación \$3,879,967.02; **37101** Pasajes Aéreos \$32,946.50; **37501** Viáticos en el País \$30,103.79; **37901** Cuotas \$2,480.00 y **38301** Congresos y Convenciones \$12,185.11

RECURSOS PROPIOS

Se recibieron recursos propios por ventas de capacitaciones el cual afecto las siguientes partidas:

Capítulo 2000 Materiales y Suministros

21101 Materiales Útiles y Equipos menores de oficina \$30,008.13; **21201** Materiales y Útiles de Impresión y Reproducción \$16,591.07; **21601** Material de Limpieza \$6,661.08; **24101** Productos Minerales No Metálicos \$46.05; **24601** Material Eléctrico y Electrónico \$444.32; **24801** Materiales Complementarios \$6,712.99; **26101** Combustibles \$34,411.14; **26102** Lubricantes y Aditivos \$860.81; **29201** Refacciones y Accesorios Menores de Edificios \$206.40; **29601** Refacciones y Accesorios menores de Equipo de Transporte \$6,272.41

Capítulo 3000 Servicios Generales

31101 Energía Eléctrica por \$7,825.00; **31801** Servicio Postal \$2,585.45; **32301** Arrendamientos de Muebles, Maquinaria y Equipo \$29,629.61; **33101** Servicios legales de Contabilidad, Auditorias y Relacionados \$5,821.46; **33401** Servicios de Capacitación \$169,468.49; **33603** Impresiones y Publicaciones oficiales \$55,980.06; **33801** Servicios de Vigilancia \$600.02; **34101** Servicios financieros y bancarios \$5,220.00; **34701** Fletes y Maniobras \$44,776.00; **35101** Mantenimiento y Conservación de Inmuebles \$92.80; **35301** Instalaciones \$6,264.00; **35501** Mantenimiento y Conservación de Equipo de Transporte \$12,520.25; **35701** Mantenimiento y Conservación de Maquinaria y Equipo \$9,744.00; **36101**

INSTITUTO SONORENSE DE LAS MUJERES
Sistema Estatal de Evaluación
Formato donde se informa de Adecuaciones Presupuestales y Metas realizadas.
EJERCICIO 2017
1ro de Enero al 30 de Diciembre de 2017
(PESOS)

Difusión por radio, televisión y otros medios \$46,030.88; 37101 Pasajes Aéreos \$30,238.00; 37201 Pasajes

Terrestres \$2,258.00; 37501 Viáticos en el País \$51,050.00; 37502 Gatos de Camino \$42,400.00; 37901 Cuotas \$3,993.00; 38301 Congresos y Convenciones \$222,645.58, 39201 Impuestos y Derechos \$18,744.00

Con fundamento en el Artículo 84 del *"Acuerdo que actualiza y ratifica por el Ejecutivo del Estado el Manual de Normas y Políticas para el ejercicio del Gasto Público del Estado"* Se informa que durante los meses de Enero a Diciembre del 2017 se realizaron adecuaciones internas entre las partidas de los capítulos 1000, 2000 y 3000 (Movimientos entre partidas del mismo capítulo) con el fin de dar suficiencia presupuestal y cumplir con las necesidades del Instituto, sin que esto impacte en las metas y presupuesto financiero de los procesos asignados.