

**Sistema Estatal de Evaluación
Estado de Situación Financiera
Instituto de Formación Docente del Estado de Sonora
Al 30 de Septiembre de 2015
(PESOS)**


ETCA-I-01

TRIMESTRE: TERCERO 2015


ACTIVO	2015	2014
Activo Circulante		
Efectivo y Equivalentes	43,287,875.32	2,456,973.41
Derechos a Recibir Efectivo o Equivalentes	3,112,429.38	1,192,147.28
Derechos a Recibir Bienes y Servicios	62,741.37	62,741.37
Inventarios		
Almacenes		
Estimación por Perdidas o Deterioro de Activos Circulantes		
Otros Activos Circulantes		
Total Activo Circulante	<u>46,463,046.07</u>	<u>3,711,862.06</u>
Activo No Circulante		
Inversiones Financieras a Largo Plazo		
Derechos a Recibir Efectivo o Equivalentes a Largo Plazo		
Bienes Inmuebles, Infraestructura y Construcciones en Proceso	14,963,433.45	13,515,459.56
Bienes Muebles	55,397,302.02	54,081,641.85
Activo Intangible	1,259,978.78	1,259,978.78
Depreciación, Deterioro y Amortización Acumulada de Bienes	-7,561,675.45	-5,100,103.39
Activos Diferidos	90,766.50	89,100.00
Estimación por Pérdida o Deterioro de Activos no Circulantes		
Otros Activos No Circulantes		
Total Activo No Circulante	<u>64,149,805.30</u>	<u>63,846,076.80</u>
TOTAL ACTIVO	<u>110,612,851.37</u>	<u>67,557,938.86</u>

PASIVO	2015	2014
Pasivo Circulante		
Cuentas por Pagar a Corto Plazo	45,930,518.16	42,726,231.37
Documentos por Pagar a Corto Plazo		13,323,264.52
Porción a Corto Plazo de la Deuda Pública a Largo Plazo		
Títulos y Valores a Corto Plazo		
Pasivos Diferidos a Corto Plazo	905,376.18	2,419,865.88
Fondos y Bienes de Terceros en Garantía y/o Administración a Corto Plazo		
Provisiones a Corto Plazo		
Otros Pasivos a Corto Plazo		
Total Pasivo Circulante	<u>46,835,894.34</u>	<u>58,469,361.77</u>
Pasivo No Circulante		
Cuentas por Pagar a Largo Plazo		
Documentos por Pagar a Largo Plazo		
Deuda Pública a Largo Plazo		
Pasivos Diferidos a Largo Plazo		
Fondos y Bienes de Terceros en Garantía y/o Administración a Largo Plazo		
Provisiones a Largo Plazo		
Total Pasivo No Circulante	<u>0.00</u>	<u>0.00</u>
TOTAL PASIVO	<u>46,835,894.34</u>	<u>58,469,361.77</u>


HACIENDA PUBLICA / PATRIMONIO	2015	2014
Hacienda Publica / Patrimonio Contribuido	49,473,603.87	50,239,187.29
Aportaciones		
Donaciones de Capital		
Actualizaciones de la Hacienda Publica / Patrimonio	49,473,603.87	50,239,187.29
Hacienda Publica / Patrimonio Generado	14,303,353.16	-41,150,610.20
Resultados del Ejercicio (Ahorro/Desahorro)	42,803,962.84	-15,846,856.55
Resultados de Ejercicios Anteriores	-28,500,609.68	-25,303,753.65
Revaluos		
Reservas		
Rectificaciones de Resultados y Ejercicios Anteriores		
Resultado por Posición Monetaria	0.00	0.00
Resultado por Posición Monetaria		
Resultados por Tenencia de Activos no Monetarios		
TOTAL HACIENDA PUBLICA / PATRIMONIO	<u>63,776,957.03</u>	<u>9,088,577.09</u>
TOTAL DEL PASIVO Y HACIENDA PUBLICA / PATRIMONIO	<u>110,612,851.37</u>	<u>67,557,938.86</u>



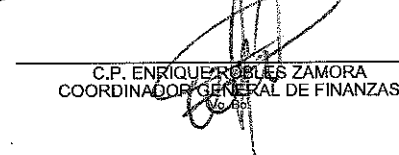
PROF. ADALBERTO DUENAS LÓPEZ
DIRECTOR GENERAL



C.P. MARÍA SAMANIEGO ERIVES
COORDINADORA DEL DEPARTAMENTO
ELABORÓ



ING. ENRIQUE VILAFUENTE RODRÍGUEZ
SECRETARIO GENERAL ADMINISTRATIVO



C.P. ENRIQUE ROBLES ZAMORA
COORDINADOR GENERAL DE FINANZAS