





| <b>ACTIVO</b>                          |                      | <b>PASIVO</b>                               |                      |
|----------------------------------------|----------------------|---------------------------------------------|----------------------|
| <i>Activo Circulante</i>               |                      | <i>Pasivo Circulante</i>                    |                      |
| Efectivo y Equivalentes                | 29,430,239.77        | Cuentas por Pagar a Corto Plazo             | 15,221,108.80        |
| Derechos a Recibir Efectivo o Equival. | 1,585,504.82         | Documentos por Pagar a Corto Plazo          | 13,323,264.52        |
| Derechos a Recibir Bienes y Servicios  | 189,835.25           |                                             |                      |
| <b>Total Activo Circulante</b>         | <b>31,185,629.84</b> | <b>Total Pasivo Circulante</b>              | <b>29,544,373.32</b> |
|                                        |                      | <i>Pasivo No Circulante</i>                 |                      |
|                                        |                      | <b>Total Pasivo No Circulante</b>           | <b>0.00</b>          |
|                                        |                      | <b>SUMA DEL PASIVO</b>                      |                      |
|                                        |                      |                                             | <b>29,544,373.32</b> |
|                                        |                      | <b>CAPITAL</b>                              |                      |
|                                        |                      | <i>Hacienda Publica / Patrimonio Contr.</i> |                      |
|                                        |                      | Actualizaciones de la Hacienda Publica      | 40,464,378.56        |
|                                        |                      | <b>Total Hacienda Publica / Patrimonio</b>  | <b>40,464,378.56</b> |
|                                        |                      | <i>Hacienda Publica / Patrimonio Gene.</i>  |                      |
|                                        |                      | Resultados de Ejercicios Anteriores         | -7,593,034.39        |
|                                        |                      | <b>Total Hacienda Publica / Patrimonio</b>  | <b>-7,593,034.39</b> |
|                                        |                      | <i>Resultado por Posicion Monetaria</i>     |                      |
|                                        |                      | <b>Total Resultado por Posicion Monet.</b>  | <b>0.00</b>          |
|                                        |                      | Utilidad o Pérdida del Ejercicio            | 9,308,290.91         |
|                                        |                      | <b>SUMA DEL CAPITAL</b>                     | <b>42,177,635.03</b> |
|                                        |                      |                                             |                      |
|                                        |                      | <b>SUMA DEL PASIVO Y CAPITAL</b>            | <b>71,722,008.40</b> |
|                                        |                      |                                             |                      |
| <b>SUMA DEL ACTIVO</b>                 | <b>71,722,008.40</b> |                                             |                      |

FIRMAS DE AUTORIZACIÓN

  
 MTRA. ANGÉLICA MARIA PAYÁN GARCÍA  
 DIRECTORA GENERAL

  
 C.P. JOSÉ ALFREDO ARVIZO MUÑOZ  
 SECRETARIO GENERAL ADMINISTRATIVO

  
 C.P. MARIA SAMANIEGO ERIVES  
 COORDINADORA DEL DEPARTAMENTO  
 ELABORÓ

  
 L.A.P. MÓNICA BOBADILLA PARDO  
 COORDINADORA GENERAL DE FINANZAS  
 Vo Bo.