


Sistema Estatal de Evaluación
 Estado Analítico de Ingresos
 Ente Universidad Tecnológica de Hermosillo, Sonora
 Del 01 de Enero al 30 de Junio de 2016

Rubros de los Ingresos	(PESOS)					Trimestre:		Diferencia (6=5-1)
	Ingresos Estimado Original Anual (1)	Ampliaciones y Reducciones (+ ó -) (2)	Ingresos Modificado Anual (3=1+2)	Ingresos Devengado Acumulado (4)	Ingresos Recaudado Acumulado (5)	Segundo		
Impuestos			0					0
Cuotas y Aportaciones de Seguridad Social			0					0
Contribuciones de Mejoras			0					0
Derechos			0					0
Productos			0					0
Corriente			0					0
Capital			0					0
Aprovechamientos			0					0
Corriente			0					0
Capital			0					0
Ingresos por Ventas de Bienes y Servicios	10,230,000	20,720,000	30,950,000	13,274,754	13,274,754		3,044,754	
Participaciones y Aportaciones			0					0
Transferencias, Asignaciones, Subsidios y Otras Ayudas FEDERALES	52,216,098	2,826,666	55,042,764	33,498,655	33,498,655		-18,717,443	
Transferencias, Asignaciones, Subsidios y Otras Ayudas ESTATALES	42,032,416		42,032,416	24,004,985	24,004,985		-18,027,431	
Ingresos Derivados de Financiamientos			0					0
Total	104,478,514	23,546,666	128,025,180	70,778,394	70,778,394		-33,700,120	
Ingresos Excedentes 1								


 Lic. Mario Froilán Soltero Contreras
 Director de Administración y Finanzas


 Ing. Adalberto Abigail Calderón Trujillo
 Rector

Sistema Estatal de Evaluación
Estado Analítico del Ejercicio Presupuesto de Egresos
Clasificación por Objeto del Gasto (Capítulo y Concepto)
Ente Universidad Tecnológica de Hermosillo, Sonora
Del 01 de Enero al 30 de Junio de 2016
(PESOS)

ETCA-II-11

TRIMESTRE: Segundo

Ejercicio del Presupuesto por Capítulo del Gasto	Egresos Aprobado Anual (1)	Ampliaciones/ (Reducciones) (2)	Egresos Modificado Anual (3=1+2)	Egresos Devengado Acumulado (4)	Egresos Pagado Acumulado (5)	Subejercicio (6 = 3 - 4)
Servicios Personales	86,319,088	0	86,319,088	48,422,802	48,422,802	37,896,286
Remuneraciones al Personal de Carácter Permanente	45,950,799.73		45,950,800	32,835,985	32,835,985	13,114,815
Remuneraciones al Personal de Carácter Transitorio			0	0	0	0
Remuneraciones Adicionales y Especiales	19,951,331.85		19,951,332	6,702,610	6,702,610	13,248,722
Seguridad Social	8,068,067.84		8,068,068	4,313,433	4,313,433	3,754,635
Otras Prestaciones Sociales y Económicas	4,518,021.09		4,518,021	1,889,952	1,889,952	2,628,069
Previsiones			0	0	0	0
Pago de Estímulos a Servidores Públicos	7,830,867.67		7,830,868	2,680,822	2,680,822	5,150,045
Materiales y Suministros	2,088,644	0	2,088,644	520,898	520,898	1,567,746
Materiales de Administración, Emisión de Documentos y Artículos Oficiales	634,844.00		634,844	222,322	222,322	412,522
Alimentos y Utensilios	300,000.00		300,000	50,709	50,709	249,291
Materias Primas y Materiales de Producción y Comercialización	390,000.00		390,000	89,184	89,184	300,816
Materiales y Artículos de Construcción y de Reparación	55,000.00		55,000	11,161	11,161	43,839
Productos Químicos, Farmacéuticos y de Laboratorio	170,800.00		170,800	105,233	105,233	65,567
Combustibles, Lubricantes y Aditivos	128,000.00		128,000	12,521	12,521	115,479
Vestuario, Blancos, Prendas de Protección y Artículos Deportivos			0	0	0	0
Materiales y Suministros Para Seguridad	410,000.00		410,000	29,768	29,768	380,232
Herramientas, Refacciones y Accesorios Menores	16,070,782	17,661,550	33,732,332	12,292,058	12,292,058	21,440,273
Servicios Generales	3,216,000.00	-852,379.88	2,363,620	1,017,123	1,017,123	1,346,497
Servicios Básicos	270,000.00	-71,561.74	198,438	64,902	64,902	133,536
Servicios de Arrendamiento	4,991,782.00	20,462,520.85	25,454,303	9,290,282	9,290,282	16,164,021
Servicios Profesionales, Científicos, Técnicos y Otros Servicios	1,043,000.00	-276,440.37	766,560	402,309	402,309	364,251
Servicios Financieros, Bancarios y Comerciales	4,339,000.00	-1,150,023.73	3,188,976	1,014,144	1,014,144	2,174,833
Servicios de Instalación, Reparación, Mantenimiento y Conservación	300,000.00	-79,513.05	220,487	73,086	73,086	147,401
Servicios de Comunicación Social y Publicidad.	1,351,000.00	-358,073.76	992,926	264,745	264,745	728,181
Servicios de Traslado y Viáticos	510,000.00	273.82	510,274	164,224	164,224	346,050
Servicios Oficiales			36,748	1,244	1,244	35,504
Otros Servicios Generales	50,000.00	-13,252.17	2,379,456	881,903	981,903	1,397,553
Transferencias, Asignaciones, Subsidios y Otras Ayudas	0	2,379,456	2,379,456	0	0	0
Transferencias Internas y Asignaciones al Sector Público			0	0	0	0
Transferencias al Resto del Sector Público	1,624,456.24		1,624,456	380,611	380,611	1,243,845
Subsidios y Subvenciones	755,000.00		755,000	601,292	601,292	153,708
Ayudas Sociales						


Lic. Mario Froilán Soltero Contreras
Director de Administración y Finanzas


Ing. Adalberto Abaías Calderón Trujillo
Rector

Sistema Estatal de Evaluación
Estado Analítico del Ejercicio Presupuesto de Egresos
Clasificación por Objeto del Gasto (Capítulo y Concepto)
Ente Universidad Tecnológica de Hermosillo, Sonora
Del 01 de Enero al 30 de Junio de 2016


ETCA-II-11

TRIMESTRE: Segundo

(PESOS)

Ejercicio del Presupuesto por Capítulo del Gasto	Egresos Aprobado Anual (1)	Ampliaciones/ (Reducciones) (2)	Egresos Modificado Anual (3=1+2)	Egresos Devengado Acumulado (4)	Egresos Pagado Acumulado (5)	Subejercicio (6 = 3 - 4)
Pensiones y Jubilaciones			0			0
Transferencias a Fideicomisos, Mandatos y Otros Análogos			0			0
Transferencias a la Seguridad Social			0			0
Donativos			0			0
Transferencias al Exterior			0			0
Bienes Muebles, Inmuebles e Intangibles		3,505,660	3,505,660	240,806	240,806	3,264,854
Mobiliario y Equipo de Administración		3,305,660.00	3,305,660	210,646	210,646	3,095,014
Mobiliario y Equipo Educativo y Recreativo		200,000.00	200,000	30,160	30,160	169,840
Equipo e Instrumental Médico y de Laboratorio						0
Vehículos y Equipo de Transporte						0
Equipo de Defensa y Seguridad						0
Maquinaria, Otros Equipos y Herramientas						0
Activos Biológicos						0
Bienes Inmuebles						0
Activos Intangibles						0
Inversión Pública			0		0	0
Obra Pública en Bienes de Dominio Público						0
Obra Pública en Bienes Propios						0
Proyectos Productivos y Acciones de Fomento						0
Inversiones Financieras y Otras Provisiones			0		0	0
Inversiones Para el Fomento de Actividades Productivas.						0
Acciones y Participaciones de Capital						0
Compra de Títulos y Valores						0
Concesión de Préstamos						0
Inversiones en Fideicomisos, Mandatos y Otros Análogos						0
Otras Inversiones Financieras						0
Provisiones para Contingencias y Otras Erogaciones Especiales						0
Participaciones y Aportaciones			0		0	0
Participaciones						0
Aportaciones						0
Convenios						0
Deuda Pública			0		0	0
Amortización de la Deuda Pública						0
Intereses de la Deuda Pública						0


Lic. Mario Froilán Soltero Contreras
Director de Administración y Finanzas


Ing. Adalberto Abadía Calderón Trujillo
Rector

Sistema Estatal de Evaluación
 Estado Analítico del Ejercicio Presupuesto de Egresos
 Clasificación por Objeto del Gasto (Capítulo y Concepto)
 Ente Universidad Tecnológica de Hermosillo, Sonora
 Del 01 de Enero al 30 de Junio de 2016


ETCA-II-11

TRIMESTRE: Segundo

(PESOS)

Ejercicio del Presupuesto por Capítulo del Gasto	Egresos Aprobado Anual (1)	Ampliaciones/ (Reducciones) (2)	Egresos Modificado Anual (3=1+2)	Egresos Devengado Acumulado (4)	Egresos Pagado Acumulado (5)	Subejercicio (6 = 3 - 4)
Comisiones de la Deuda Pública			0			0
Gastos de la Deuda Pública			0			0
Costo por Coberturas			0			0
Apoyos Financieros			0			0
Adeudos de Ejercicios Fiscales Anteriores (Adefas)			0			0
Total del Gasto	104,478,514	23,546,666	128,025,180	62,458,467	62,458,467	65,566,713


 Lic. Mario Froilán Soltero Contreras
 Director de Administración y Finanzas


 Ing. Adalberto Alvarado Calderón Trujillo
 Rector