



Gobierno del Estado de Sonora

Comisión De Energía del Estado de Sonora

ACOS



COMISIÓN DE ENERGÍA DEL ESTADO DE SONORA
Oficio COEES-194/2016

Hermosillo, Sonora, a 08 de Agosto de 2016

GOBIERNO DEL ESTADO DE SONORA
SECRETARÍA DE HACIENDA

C.P. RAUL NAVARRO GALLEGOS
Secretario de la Secretaría de Hacienda
del Estado de Sonora.

Presente.-

RECIBIDO
08 AGO 2016
SUBSECRETARÍA DE PLANEACIÓN DEL DESARROLLO

Por medio del presente escrito envío corrección de formatos del TERCER TRIMESTRE DEL EJERCICIO 2015: ETCA-I-01-B denominado "Estado de Flujo de Efectivo", ETCA-I-02 denominados "Estado de Variaciones en la Hacienda Pública", ETCA-I-03 denominado "Estado de Cambios en la Situación Financiera", ETCA-II-08 denominado "Estado Analítico de Ingresos" y ETCA-II-09 denominado "Estado Analítico del Ejercicio Presupuesto de Egresos Clasificación por Objeto de Gasto (Capítulo y Concepto), ETCA-II-09-A "Analítico del Ejercicio Presupuesto de Egresos por Partida del Gasto", ETCA-II-09-B "Clasificación Económica (Por tipo de Gasto)", ETCA-II-09-C "Clasificación Administrativa (Por Unidad Administrativa)", ETCA-II-09-C "Clasificación Administrativa (Por Poderes)", ETCA-II-09-C "Clasificación Funcional (Por Finalidad y Función)" y ETCA-II-09-C "Gasto por Categoría Programática" el Sujeto Fiscalizado omitió las columnas "Ingresos Devengado Trimestral" y "Egresos Devengado, ETCA-I-07 denominado "Estado Analítico de la Deuda y Otros Pasivos", ETCA-IV-16 "Relación de Bienes que Componen su Patrimonio"; y el Informe de Avance Programático, en el cual se detallen el Total de Metas Programadas Original Anual, Modificadas y el Avance Trimestral; de la Comisión de Energía del Estado de Sonora.

Sin otro particular, hago propicia la ocasión para enviarle un cordial saludo.

Atentamente,

Lic. Jesús Ivan Arredondo Perera
Director General.

C.P. Subsecretario de Planeación del Desarrollo. Gustavo Rodríguez Lozano.
c.c.p. archivo



08 AGO. 2016

RECIBIDO

Unidos logramos más

Sistema Estatal de Evaluación
Estado Analítico de la Deuda y Otros Pasivos

ETCA-I-07

COMISIÓN DE ENERGÍA DEL ESTADO DE SONORA


al 30 de Septiembre de 2015

TRIMESTRE: TERCERO DE 2015

(PESOS)

DENOMINACIÓN DE LAS DEUDAS	MONEDA DE CONTRATACIÓN	INSTITUCIÓN O PAÍS ACREEDOR	SALDO INICIAL DEL PERIODO	SALDO FINAL DEL PERIODO
DEUDA PÚBLICA				
Corto Plazo				
Deuda Interna				
Instituciones de Crédito	0	0	0	0
Títulos y Valores	0	0	0	0
Arrendamientos Financieros	0	0	0	0
Deuda Externa				
Organismos Financieros Internacionales	0	0	0	0
Deuda Bilateral	0	0	0	0
Títulos y Valores	0	0	0	0
Arrendamientos Financieros	0	0	0	0
<i>Subtotal Corto Plazo</i>				
Largo Plazo				
Deuda Interna				
Instituciones de Crédito	0	0	0	0
Títulos y Valores	0	0	0	0
Arrendamientos Financieros	0	0	0	0
Deuda Externa				
Organismos Financieros Internacionales	0	0	0	0
Deuda Bilateral	0	0	0	0
Títulos y Valores	0	0	0	0
Arrendamientos Financieros	0	0	0	0
<i>Subtotal Largo Plazo</i>				
Otros Pasivos		0	600946.71	618859.08
Total Deuda y Otros Pasivos	0	0	600,946.71	618,859.08


 LIC. MARIA GUADALUPE ROMERO QUIROZ
 DIRECTORA DE ADMINISTRACION Y FINANZAS


 LIC. JESUS IVAN ARREDONDO PERERA
 DIRECTOR GENERAL

Observación 32



COMISIÓN DE ENERGÍA DEL ESTADO DE SONORA
Memorándum COEES-044/2016
Hermosillo, Sonora, a 05 de Agosto de 2016


LIC. MARÍA GUADALUPE ROMERO QUIROZ
Directora de Finanzas y Administración
Presente.-

Como es de su conocimiento, la Comisión de Energía del Estado de Sonora, ha sido auditada por el Instituto Superior de Auditoría y Fiscalización, en el cual se derivaron observaciones, dentro de las mismas se encuentra la referente al numeral **32** por lo que me permito comunicarle lo siguiente:

Sirva la presente para manifestarle el interés de ésta Dirección General a mi cargo, de no obtener observaciones, por lo cual le solicito, y a manera de medida a que en lo sucesivo presente en tiempo y forma los formatos ETCA-II-12 cuarto trimestre 2015 y CPCA-II-12 2015 denominados ambos "Flujo de Fondos, Indicadores de Postura Fiscal", y que se realicen en forma correcta conforme a los ordenamientos correspondientes.

Siempre con el interés de un servidor de dar cumplimiento a la reglamentación establecida en éste rubro, le solicito llevar a cabo las acciones necesarias para el cabal cumplimiento de éste objetivo.

Atentamente,



Lic. Jesus Ivan Arredondo Perera
Director General

C.c.p. Archivo



Gobierno del Estado de Sonora

Comisión De Energía del Estado de Sonora

ACUSE



COMISIÓN DE ENERGÍA DEL ESTADO DE SONORA

Oficio COEES-195/2016

Hermosillo, Sonora, a 08 de Agosto de 2016

C.P. RAUL NAVARRO GALLEGOS
Secretario de la Secretaría de Hacienda
del Estado de Sonora.

Presente.-

GOBIERNO DEL ESTADO DE SONORA
SECRETARÍA DE HACIENDA



Por medio del presente escrito envío corrección de formatos del CUARTO TRIMESTRE DEL EJERCICIO 2015: ETCA-I-01-B denominado "Estado de Flujo de Efectivo", ETCA-I-02 denominados "Estado de Variaciones en la Hacienda Pública", ETCA-I-03 denominado "Estado de Cambios en la Situación Financiera", ETCA-I-06 denominado "Estado Analítico del Activo", ETCA-II-12 denominado "Flujo de Fondos, ; de la Comisión de Energía del Estado de Sonora.

Sin otro particular, hago propicia la ocasión para enviarle un cordial saludo.

Atentamente,

Lic. Jesús Ivan Arredondo Perera
Director General.

c.c.p. Subsecretario de Planeación del Desarrollo, Gustavo Rodríguez Lozano,
c.c.p. archivo



Secretaría de Hacienda

08 AGO. 2016
Al 9:31
RECIBIDO

Hermosillo, Sonora.

Unidos logramos más

Sistema Estatal de Evaluación
Flujo de Fondos, Indicadores Postura Fiscal
COMISIÓN DE ENERGÍA DEL ESTADO DE SONORA
Al 31 de Diciembre de 2015
(pesos)

ETCA-II-12

Concepto	Estimado	Devengado	Pagado 3
I. Ingresos Presupuestarios			
1. Ingresos Gobierno del Estado			
2. Ingresos Sector Paraestatal	4,125,276.90	4,125,276.90	4,125,276.90
II. Egresos Presupuestarios			
3. Egresos del Gobierno del Estado			
4. Egresos del Sector Paraestatal	4,128,789.31	4,128,789.31	3,878,229.31
III. Balance Presupuestario (Superávit o Déficit) (III= I-II)	-3,512.41	-3,512.41	
Concepto	Estimado	Devengado	Pagado 3
III. Balance Presupuestario (Superávit o Déficit)	-3,512.41	-3,512.41	0
IV. Intereses, Comisiones y Gastos de la Deuda	0	0	0
V. Balance Primario (superávit o Déficit) (V= III-IV)	0.00	0	0
Concepto	Estimado	Devengado	Pagado 3
A. Financiamiento	0	0	0
B. Amortización de la Deuda	0	0	0
C. Endeudamiento o Desendeudamiento (C=A-B)	0	0	0

1 Los Ingresos que se presentan son los ingresos presupuestario totales sin incluir los ingresos por financiamientos. Los Ingresos del Gobierno de la Entidad Federativa corresponden a los del Poder Ejecutivo, Legislativo Judicial y Autónomos.

2 Los egresos que se presentan son los egresos presupuestarios totales sin incluir los egresos por amortización. Los egresos del Gobierno de la Entidad Federativa corresponden a los del Poder Ejecutivo, Legislativo, Judicial y Órganos Autónomos 3 Para Ingresos se reportan los ingresos recaudados; para egresos se reportan los egresos pagados

3 Para Ingresos se reportan los ingresos recaudados; para egresos se reportan los egresos pagados.


 LIC. MARIA GUADALUPE ROMERO QUIROZ
 DIRECTORA DE ADMINISTRACION Y FINANZAS


 LIC. JESUS VAN ARREDONDO PERERA
 DIRECTOR GENERAL



Gobierno del Estado de Sonora

Comisión De Energía del Estado de Sonora

ACUSE



COMISIÓN DE ENERGÍA DEL ESTADO DE SONORA

Oficio COEES-196/2016

Hermosillo, Sonora, a 08 de Agosto de 2016

C.P. RAUL NAVARRO GALLEGOS
Secretario de la Secretaría de Hacienda
del Estado de Sonora.

Presente.-


GOBIERNO DEL ESTADO DE SONORA
SECRETARÍA DE HACIENDA



Por medio del presente escrito envío corrección de formatos del CUENTA DE HACIENDA PUBLICA DEL EJERCICIO 2015: CPCA-I-02 denominados "Estado de Variaciones en la Hacienda Pública", CPCA-I-03 denominado "Estado de Cambios en la Situación Financiera", ETCA-I-06 denominado "Estado Analítico del Activo", CPCA-II-12 denominado "Flujo de Fondos", de la Comisión de Energía del Estado de Sonora.

Sin otro particular, hago propicia la ocasión para enviarle un cordial saludo.

Atentamente,


Lic. Jesús Ivan Arredondo Perera
Director General.

c.c.p. Subsecretario de Planeación del Desarrollo, Gustavo Rodríguez Lozano.
c.c.p. archivo



08 AGO. 2016

RECIBIDO

Hermosillo, Sonora.

Unidos logramos más

**Sistema Estatal de Evaluación
Indicadores de Postura Fiscal
Comisión de Energía del Estado de Sonora
Del 1 de Enero al 31 de Diciembre de 2015**

CPCA-II-12

(pesos)

CUENTA PÚBLICA 2015

Concepto	Estimado Original Anual	Devengado	Pagado 3
I. Ingresos Presupuestarios (I= 1 + 2)			
1. Ingresos Gobierno del Estado 1	\$ 4,125,276.90	\$ 4,125,276.90	\$ 4,125,276.90
2. Ingresos Sector Paraestatal 1			
II. Egresos Presupuestarios (II= 3+4)			
3. Egresos del Gobierno de la Entidad Federativa 2	\$ 4,128,789.31	\$ 4,128,789.31	\$ 3,878,229.31
4. Egresos del Sector Paraestatal 2			
III. Balance Presupuestario (Superávit o Déficit) (III= I-II)	-\$ 3,512.41	3512.41	
Concepto	Estimado Original Anual	Devengado	Pagado 3
III. Balance Presupuestario (Superávit o Déficit)	3512.41	3512.51	0
IV. Interés, Comisiones y Gastos de la Deuda	0	0	0
V. Balance Primario (superávit o Déficit) (V= III-IV)	3512.41	3512.41	0
Concepto	Estimado Original Anual	Devengado	Pagado 3
A. Financiamiento	0	0	0
B. Amortización de la Deuda	0	0	0
C. Endeudamiento o Desendeudamiento (C=A-B)	0	0	0

1 Los Ingresos que se presentan son los ingresos presupuestario totales sin incluir los ingresos por financiamientos. Los Ingresos del Gobierno de la Entidad Federativa corresponden a los del Poder Ejecutivo, Legislativo Judicial y Autónomos.

2 Los egresos que se presentan son los egresos presupuestarios totales sin incluir los egresos por amortización. Los egresos del Gobierno de la Entidad Federativa corresponden a los del Poder Ejecutivo, Legislativo, Judicial y Órganos Autónomos 3 Para Ingresos se reportan los ingresos recaudados; para egresos se reportan los egresos pagados

3 Para Ingresos se reportan los ingresos recaudados; para egresos se reportan los egresos pagados.

LIC. MARIA GUADALUPE ROMERO QUIROZ
DIRECTORA DE ADMINISTRACION Y FINANZAS

LIC. JESUS IVAN ARREDONDO PERERA
DIRECTOR GENERAL

ETCA-II-12
Sistema Estatal de Evaluación
Flujo de Fondos, Indicadores Postura Fiscal
COMISION DE EMERGENCIA DEL ESTADO DE SONORA
Al 31 de Diciembre de 2015
(pesos)

Concepto	Estimado	Devengado	Pagado 3
I. Ingresos Presupuestarios			
1. Ingresos Gobierno del Estado	4,125,276.90	4,125,276.90	4,125,276.90
2. Ingresos Sector Parasistat			
II. Egresos Presupuestarios			
3. Egresos del Gobierno del Estado	4,128,789.31	4,128,789.31	3,878,229.31
4. Egresos del Sector Parasistat	-3,512.41	-3,512.41	
III. Balanceo Presupuestario (Superavit o Déficit) (III= I-II)			
Concepto	Estimado	Devengado	Pagado 3
III. Balanceo Presupuestario (Superavit o Déficit)	-3,512.41	-3,512.41	0
IV. Intereses, Comisiones y Gastos de la Deuda	0	0	0
V. Balanceo Primario (superavit o Déficit) (V= III-IV)	0.00	0	0
Concepto	Estimado	Devengado	Pagado 3
A. Financiamiento	0	0	0
B. Amortización de la Deuda	0	0	0
C. Endeudamiento o Desendeudamiento (C=A-B)	0	0	0

1. Los ingresos que se presentan son los ingresos presupuestarios totales sin incluir los ingresos por financiamientos. Los ingresos del Gobierno de la Entidad Federativa corresponden a los del Poder Ejecutivo, Legislativo Judicial y Autónomos.
 2. Los egresos que se presentan son los egresos presupuestarios totales sin incluir los egresos por amortización. Los egresos del Gobierno de la Entidad Federativa corresponden a los del Poder Ejecutivo, Legislativo Judicial y Órganos Autónomos 3 Para Ingresos se reportan los ingresos recibidos; para egresos se reportan los egresos pagados.
 3. Para Ingresos se reportan los ingresos recaudados; para egresos se reportan los egresos pagados.

Sistema Estatal de Evaluación
Indicadores de Postura Fiscal
Comisión de Energía del Estado de Sonora
Del 1 de Enero al 31 de Diciembre de 2015
CPC-A-II-12
CUENTA PÚBLICA 2015
(pesos)

Concepto	Estimado Original Anual	Devengado	Pagado 3
I. Ingresos Presupuestarios (I= 1 + 2)			
1. Ingresos Gobierno del Estado 1	\$ 4,125,276.90	\$ 4,125,276.90	\$ 4,125,276.90
2. Ingresos Sector Paraestatal 1			
II. Egresos Presupuestarios (II= 3+4)			
3. Egresos del Gobierno de la Entidad Federativa 2	\$ 4,128,789.31	\$ 4,128,789.31	\$ 3,878,229.31
4. Egresos del Sector Paraestatal 2			
III. Balance Presupuestario (Superavit o Déficit) (III= I-II)		3512.41	
Concepto	Estimado Original Anual	Devengado	Pagado 3
III. Balance Presupuestario (Superavit o Déficit)	3512.41	3512.51	0
IV. Intereses, Comisiones y Gastos de la Deuda	0	0	0
V. Balance Primario (superavit o Déficit) (V= III-IV)	3512.41	3512.41	0
Concepto	Estimado Original Anual	Devengado	Pagado 3
A. Financiamiento	0	0	0
B. Amortización de la Deuda	0	0	0
C. Endeudamiento o Desendeudamiento (C=A-B)	0	0	0

Observación 33



COMISIÓN DE ENERGÍA DEL ESTADO DE SONORA
Memorándum COEES-045/2016
Hermosillo, Sonora, a 05 de Agosto de 2016

LIC. MARÍA GUADALUPE ROMERO QUIROZ
Directora de Finanzas y Administración
Presente.-

Como es de su conocimiento, la Comisión de Energía del Estado de Sonora, ha sido auditada por el Instituto Superior de Auditoría y Fiscalización, en el cual se derivaron observaciones, dentro de las mismas se encuentra la referente al numeral 33 por lo que me permito comunicarle lo siguiente:

Sirva la presente para manifestarle el interés de ésta Dirección General a mi cargo, de no obtener observaciones, por lo cual le solicito, y a manera de medida a que en lo sucesivo presente en tiempo y forma el formato ETCA-IV-16 "Relación de Bienes que Componen su Patrimonio", y que se realicen en forma correcta conforme a los ordenamientos correspondientes.

Siempre con el interés de un servidor de dar cumplimiento a la reglamentación establecida en éste rubro, le solicito llevar a cabo las acciones necesarias para el cabal cumplimiento de éste objetivo.

Atentamente,



Lic. Jesús Ivan Arredondo Perera
Director General

C.c.p. Archivo





Gobierno del Estado de Sonora

Comisión De Energía del Estado de Sonora

ACUS



COMISIÓN DE ENERGÍA DEL ESTADO DE SONORA

Oficio COEES-194/2016

Hermosillo, Sonora, a 08 de Agosto de 2016

Gobierno del Estado de Sonora
Secretaría de Hacienda

C.P. RAUL NAVARRO GALLEGOS
Secretario de la Secretaría de Hacienda
del Estado de Sonora.

Presente.-



Por medio del presente escrito envío corrección de formatos del TERCER TRIMESTRE DEL EJERCICIO 2015: ETCA-I-01-B denominado "Estado de Flujo de Efectivo", ETCA-I-02 denominados "Estado de Variaciones en la Hacienda Pública", ETCA-I-03 denominado "Estado de Cambios en la Situación Financiera", ETCA-II-08 denominado "Estado Analítico de Ingresos" y ETCA-II-09 denominado "Estado Analítico del Ejercicio Presupuesto de Egresos Clasificación por Objeto de Gasto (Capítulo y Concepto), ETCA-II-09-A "Analítico del Ejercicio Presupuesto de Egresos por Partida del Gasto", ETCA-II-09-B "Clasificación Económica (Por tipo de Gasto)", ETCA-II-09-C "Clasificación Administrativa (Por Unidad Administrativa)", ETCA-II-09-C "Clasificación Administrativa (Por Poderes)", ETCA-II-09-C "Clasificación Funcional (Por Finalidad y Función)" y ETCA-II-09-C "Gasto por Categoría Programática" el Sujeto Fiscalizado omitió las columnas "Ingresos Devengado Trimestral" y "Egresos Devengado, ETCA-I-07 denominado "Estado Analítico de la Deuda y Otros Pasivos", ETCA-IV-16 "Relación de Bienes que Componen su Patrimonio"; y el Informe de Avance Programático, en el cual se detallen el Total de Metas Programadas Original Anual, Modificadas y el Avance Trimestral; de la Comisión de Energía del Estado de Sonora.

Sin otro particular, hago propicia la ocasión para enviarle un cordial saludo.

Atentamente,

Lic. Jesús Ivan Arredondo Perera
Director General.

C.C.P. Subsecretario de Planeación del Desarrollo, Gustavo Rodríguez Lozano,
c.c.p. archivo



08 AGO. 2016

RECIBIDO

Unidos logramos más

Sistema Estatal de Evaluación
Relación de Bienes que Componen su Patrimonio
COMISIÓN DE ENERGÍA DEL ESTADO DE SONORA
del 1 de Enero al 30 de Septiembre de 2015
(pesos)

ETCA-IV-16

TRIMESTRE: TERCERO DE 2015

Código	Descripción del Bien	Valor HISTORICO
1	COEES-01 AUTOMOVIL FORD FOCUS 2008	\$ 159,500.00
2	COEES-02 SEMIRMOVILQUE	\$ 51,000.00
3	COEES-03 MESA DE JUNTAS MOA111	\$ 28,257.60
4	COEES-04 MESA LATERAL MOETI	\$ 15,138.00
5	COEES-05 OHP/PI NFA ARH/TA MOETI	\$ 18,174.00
6	COEES-06 SILLON EJECUTIVO MOETI	\$ 6,651.55
7	COEES-07 SILLA MOETI	\$ 2,292.80
8	COEES-08 SILLA MOETI	\$ 2,292.80
9	COEES-09 SILLA MOETI	\$ 2,292.80
10	COEES-10 SILLA MOETI	\$ 2,292.80
11	COEES-11 SILLA NEGRA	\$ 259.00
12	COEES-12 SILLA NEGRA	\$ 259.00
13	COEES-13 SILLA NEGRA	\$ 259.00
14	COEES-14 SILLA NEGRA	\$ 259.00
15	COEES-15 SILLA NEGRA	\$ 259.00
16	COEES-16 SILLA NEGRA	\$ 259.00
17	COEES-17 SILLA NEGRA	\$ 259.00
18	COEES-18 SILLA NEGRA	\$ 259.00
19	COEES-19 ARCHIVERO VERTICAL 3 CAJONES	\$ 2,702.50
20	COEES-20 SILLA EJECUTIVA	\$ 1,062.90
21	COEES-21 ESCRITORIO EJECUTIVO 5 CAJONES	\$ 1,260.00
22	COEES-22 CREDENZA EJECUTIVA 2 PUERTAS	\$ 1,560.00
23	COEES-23 ESCRITORIO PERSONAL, OFFICE DEPOT	\$ 2,499.00
24	COEES-24 SILLA REQUEZ	\$ 3,593.68
25	COEES-25 ENFRIADOR DE AGUA	\$ 2,024.00
26	COEES-26 FRIGIDEAR ACROSS	\$ 960.00
27	COEES-27 ENGARCOLADORA	\$ 385.00
28	COEES-28 MUEBLE DE COCINA	\$ 2,350.50
29	COEES-29 TELEFONO BAKAMIZADO PANASONIC	\$ 4,185.00
30	COEES-30 ARCHIVERO DE 3 GAVETAS	\$ 1,500.00
31	COEES-31 SILLA EJECUTIVA	\$ 1,062.90
32	COEES-32 ESCRITORIO PERSONAL, OFFICE DEPOT	\$ 2,499.00
33	COEES-33 SILLA EJECUTIVA REQUEZ	\$ 3,593.68
34	COEES-34 LIBRERO DE PISO ZAVONI	\$ 4,578.40
35	COEES-35 SILLON EJECUTIVO NEGRO	\$ 1,660.00
36	COEES-36 ESCRITORIO PERSONAL, OFFICE DEPOT	\$ 2,499.00
37	COEES-37 SILLA EJECUTIVA REQUEZ	\$ 3,593.68
38	COEES-38 MESA LATERAL ZAVONI	\$ 5,410.00
39	COEES-39 TELEFONO FAX SHARP	\$ 779.00
40	COEES-40 REGULADOR SOLA BASIC	\$ 200.00
41	COEES-41 ESCRITORIO PERSONAL, OFFICE DEPOT	\$ 2,499.00
42	COEES-42 SILLA EJECUTIVA REQUEZ	\$ 3,593.68
43	COEES-43 TELEFONO PANASONIC	\$ 779.00
44	COEES-44 ESCRITORIO PERSONAL, OFFICE DEPOT	\$ 2,499.00
45	COEES-45 SILLA EJECUTIVA REQUEZ	\$ 3,593.68
46	COEES-46 ESCRITORIO PERSONAL, OFFICE DEPOT	\$ 2,499.00
47	COEES-47 SILLA EJECUTIVA REQUEZ	\$ 3,593.68
48	COEES-48 LAP TOP DELL VOSTRO 1015	\$ 17,128.00
49	COEES-49 LAP TOP DELL VOSTRO 1015	\$ 12,128.00
50	COEES-50 LAP TOP DELL INSPIRON 1520	\$ 8,050.00
51	COEES-51 LAP TOP DELL VOSTRO 1015	\$ 12,128.00
52	COEES-52 IMPRESORA HP 450 CB	\$ 2,870.00
53	COEES-53 COMPUTADORA LANK DORP 27	\$ 11,205.35
54	COEES-54 LAP TOP DELL INSPIRON 1545	\$ 17,428.13
55	COEES-55 COMPUTADORA DELL DIMENSION 3150	\$ 11,261.72
56	COEES-56 SCANNER HP	\$ 1,840.00
57	COEES-57 IMPRESORA HP PRO 100 MFP	\$ 6,874.82
58	COEES-58 REGULADOR TRIPHASE	\$ 1,793.00
59	COEES-59 REGULADOR SOLA BASIC	\$ 142.00
60	COEES-60 REGULADOR SOLA BASIC	\$ 851.00
61	COEES-61 EQUIPO REGISTRADOR DE DATOS PARA TEMPER	\$ 3,011.28
62	COEES-62 EQUIPO REGISTRADOR DE DATOS PARA TEMPER	\$ 3,011.28
63	COEES-63 EQUIPO REGISTRADOR DE DATOS PARA TEMPER	\$ 3,377.82
64	COEES-64 PANEL SOLAR SUNFORCE	\$ 4,869.00
65	COEES-65 COMPUTADORAS DELL INSPIRON	\$ 12,321.35
66	COEES-70 COMPUTADORAS DELL INSPIRON	\$ 12,321.35
BIENES INMUEBLES		
6	TERRENOS	
7		NADA QUE MANIFESTAR
8	EDIFICIOS	
9		NADA QUE MANIFESTAR
10	Y OTRAS INMUEBLES	

NOTA: la información de este formato es ACUMULADA.


DIRECTOR GENERAL
LIC. MARCO ANTONIO QUICHO
Director General de Finanzas


DIRECTOR GENERAL
LIC. JESUCRISTO ABRONCADO PERERA
Director General

Sistema Estatal de Evaluación
Relación de Bienes que Componen su Patrimonio
COMISION DE ENERGIA DEL ESTADO DE SONORA
del 1 de Enero al 30 de Septiembre de 2015
 [pesos]

ETCA-1W16

TRIMESTRE: TERCERO DE 2015

Código	Descripción del Bien	Valor HISTÓRICO
1	000101	153,500.00
2	000102	51,000.00
3	000103	2,227.00
4	000104	13,20.00
5	000105	12,14.80
6	000106	1,511.05
7	000107	2,203.00
8	000108	2,203.60
9	000109	2,203.00
10	000110	2,203.00
11	000111	274.00
12	000112	279.00
13	000113	279.00
14	000114	279.00
15	000115	279.00
16	000116	274.00
17	000117	279.00
18	000118	279.00
19	000119	279.00
20	000120	1,569.84
21	000121	1,200.00
22	000122	1,000.00
23	000123	1,133.88
24	000124	2,124.00
25	000125	400.00
26	000126	393.00
27	000127	2,182.50
28	000128	1,100.00
29	000129	1,100.00
30	000130	1,100.00
31	000131	1,063.84
32	000132	2,400.00
33	000133	2,158.02
34	000134	4,178.45
35	000135	1,100.00
36	000136	2,103.00
37	000137	5,118.00
38	000138	273.00
39	000139	200.00
40	000140	2,700.00
41	000141	2,103.00
42	000142	273.00
43	000143	2,400.00
44	000144	2,103.00
45	000145	2,103.00

Observación 34

GOBIERNO DEL ESTADO DE SONORA
FICHA TÉCNICA PARA SEGUIMIENTO Y EVALUACION DE INDICADORES DE PROYECTOS Y PROCESOS
AVANCE TRIMESTRAL EN EL CUMPLIMIENTO DE LAS METAS DEL INDICADOR

ETCA-III-13

TRIMESTRE: TERCERO DE 2015

NÚMERO Y NOMBRE DEL PROGRAMA 40 - SONORA COMPETITIVO

NOMBRE DEL PROYECTO O UNIDAD RESPONSABLE FOMENTAR EL USO DE LA ENERGIA RENOVABLE Y LA EFICIENCIA ENERGETICA EN EL ESTADO DE SONORA COMISION DE ENERGIA DEL ESTADO DE SONORA CLAVE PROGRAMÁTICA 211163B840333350G0

UNIDAD EJECUTORA COMISION DE ENERGIA DEL ESTADO DE SONORA

OBJETIVO DEL PROYECTO O PROCESO LOGRAR IMPORTANTES BENEFICIOS ECONOMICOS Y AMBIENTALES EN LOS DISTINTOS SECTORES DEL ESTADO

RESULTADO ESPERADO UN MAYOR USO DE LAS ENERGIAS RENOVABLES Y EFICIENCIA ENERGETICA EN LOS DISTINTOS SECTORES DEL ESTADO.

PRESUPUESTO

Original	Avance en el trimestre			Avance acumulado			
	Modificado	Programado	Comprometid o Devengado	Ejercida Pagado	% (Ejercida / Devengado)	Ejercida Pagado	% (Ejercida / Devengado)

DATOS DEL INDICADOR

Nombre del indicador BALANCE ENERGETICO DEL ESTADO DE SONORA Tipo DE GESTION

Fórmula de cálculo (BALANCE ELABORADO/BALANCE PROGRAMADO) 100

Interpretación ELABORAR UN BALANCE ANUAL

Dimensión del indicador IMPACTO Sentido (descendente o ascendente) ASCENDENTE

Valor (acumulable o no acumulable) NO ACUMULABLE Frecuencia de medición ANUAL

AVANCE DEL INDICADOR Trimestre TERCERO

Variables	Unidad de medida	Meta anual	Avance en el trimestre			Avance acumulado			Avance respecto de la meta anual	Semiforo
			Programado	Alcanzado	%	Programado	Alcanzado	%		
Variable	Unidad de medida	2009	2010	2011	2012	2013	2014	Meta 2015	Semiforo	
COMPORTAMIENTO HISTORICO DEL INDICADOR HACIA LA META										

Descripción del factor de comparación:

Criterios de sematización =

Acceptable (color verde): Cuando el avance de la meta del indicador alcance un cumplimiento de entre 80 y 100% respecto al valor acumulado programado
Con riesgo (color amarillo): Cuando el avance de la meta se ubique dentro del rango del 51 al 79% respecto al valor acumulado programado
Crítico (color rojo): Cuando el cumplimiento de la meta registre un avance de 50% o menos respecto al valor acumulado programado

NÚMERO Y NOMBRE DEL PROGRAMA: 40 - SONORA COMPETITIVO

NOMBRE DEL PROYECTO O UNIDAD RESPONSABLE: FOMENTAR EL USO DE LA ENERGÍA RENOVABLE Y LA EFICIENCIA ENERGÉTICA EN EL ESTADO DE SONORA
 COMISIÓN DE ENERGÍA DEL ESTADO DE SONORA

UNIDAD EJECUTORA: COMISIÓN DE ENERGÍA DEL ESTADO DE SONORA

CLAVE PROGRAMÁTICA: 2111163B840333360G0

ETCA-III-13

GOBIERNO DEL ESTADO DE SONORA
 FICHA TÉCNICA PARA SEGUIMIENTO Y EVALUACIÓN DE INDICADORES DE PROYECTOS Y PROCESOS
 AVANCE TRIMESTRAL EN EL CUMPLIMIENTO DE LAS METAS DEL INDICADOR

TRIMESTRE: TERCERO DE 2015

NOMBRE DEL PROYECTO O UNIDAD RESPONSABLE: FOMENTAR EL USO DE LA ENERGÍA RENOVABLE Y LA EFICIENCIA ENERGÉTICA EN EL ESTADO DE SONORA
 COMISIÓN DE ENERGÍA DEL ESTADO DE SONORA

CLAVE PROGRAMÁTICA: 2111163B840333360G0

UNIDAD EJECUTORA: COMISIÓN DE ENERGÍA DEL ESTADO DE SONORA

OBJETIVO DEL PROYECTO O PROCESOS: LOGRAR IMPORTANTES BENEFICIOS ECONÓMICOS Y AMBIENTALES EN LOS DISTINTOS SECTORES DEL ESTADO

RESULTADO ESPERADO: UN MAYOR USO DE LAS ENERGÍAS RENOVABLES Y EFICIENCIA ENERGÉTICA EN LOS DISTINTOS SECTORES DEL ESTADO.

PRESUPUESTO	Original	Modificado	Avance en el trimestre			Avance acumulado		
			Programado	Comprometid	Devengado	Ejercido / Pagado	% (Ejercido / Devengado)	Devengado

DATOS DEL INDICADOR: VARIACION ANUAL EN EL ESTABLECIMIENTO DE PROGRAMAS DE AHORRO DE ENERGÍA

Nombre del indicador: MAYOR AHORRO DE ENERGÍAS EN EL ESTADO

Fórmula de cálculo: LA VARIACION PORCENTUAL DE LOS PROGRAMAS ENERGETICOS.

Interpretación: IMPACTO

Dimensión del indicador: ACUMULABLE

Valor (acumulable o no acumulable): ACUMULABLE

Sentido (descendente o ascendente): ASCENDENTE

Frecuencia de medición: TRIMESTRAL

AVANCE DEL INDICADOR: Trimestre TERCERO

Variables	Unidad de medida	Avance en el trimestre				Avance acumulado				Avance respecto de la meta anual (%)	Semáforo
		Programado	Alcanzado	%	Programado	Alcanzado	%				
Variable	Unidad de medida	50	25	0	0	25	0	0	0	0	
COMPORTAMIENTO HISTÓRICO DEL INDICADOR HACIA LA META											
		2009	2010	2011	2012	2013	2014	2015	Meta 2015	Semáforo	

Descripción del factor de comparación:
 Criterios de semaforización

GOBIERNO DEL ESTADO DE SONORA
 POMA TÉCNICA PARA SEGUIMIENTO Y EVALUACION DE PROGRAMAS DE PROYECTOS Y PROCESOS
 AVANCE TRIMESTRAL EN EL CUMPLIMIENTO DE LAS METAS DEL ASOCIADOR

ESTADO: 3104411
 FOLIO: 11827808e

NOMBRE DEL PROGRAMA: 30 - SONORA (COMPLETADO) CLAVE PROGRAMATICA: 2111036403100004

UNIDAD RESPONSABLE: FOMENTAR EL USO DE LA ENERGIA RENOVABLE Y LA EFICIENCIA ENERGETICA EN EL ESTADO DE SONORA UNIDAD EJECUTORA: COMISION DE ENERGIA DEL ESTADO DE SONORA

OBJETIVO DEL PROYECTO O PROCESO: LOGRAR IMPORTANTES BENEFICIOS ECONOMICOS Y AMBIENTALES EN LOS DISTINTOS SECTORES DEL ESTADO

RESULTADO ESPERADO: UN MAYOR USO DE LAS ENERGIAS RENOVABLES Y EFICIENCIA ENERGETICA EN LOS DISTINTOS SECTORES DEL ESTADO

PRESUUESTO: Original Modificado Programado Cumplido Ejecutado Retenido Demora Programado Ejecutado

DATOS DEL INDICADOR:
 Nombre del indicador: BALANCE ENERGETICO DEL ESTADO DE SONORA Tipo: OBLIGATORIO
 Formula de calculo: BALANCE ENERGETICO/POBLACION PRODUCTIVA*100
 Interpretacion: ELABORAR UN BALANCE ANUAL
 Dimension del indicador: IMPACTO Sentido (descendente o ascendente):
 Valor (sumable e no sumable): NO CUMPLIBLE Frecuencia de medicion: ANUAL

AVANCE DEL INDICADOR

Variable	Unidad de medida	Trimestre		Tercero		Avance acumulado		Avance porcentual	Situacion
		Programado	Realizado	Programado	Realizado	Programado	Realizado		
Variable	Unidad de medida	2009	2010	2011	2012	2013	2014	2015	Septiembre
COMPLEMENTO HISTORICO DEL INDICADOR BALANCE ENERGETICO									

Descripción del factor de comparación:
 Clientes de sensibilización

Asignable (valor real): Cuando el avance de la meta del indicador alcance un cumplimiento de entre 10 y 100% en respecta a valor acumulado programado con respecto al avance. Cuando el avance de la meta se alcance dentro del rango del 10 al 20% respecto al valor acumulado programado. Cuando el avance de la meta no alcance el 10% respecto al valor acumulado programado.

GOBIERNO DEL ESTADO DE SONORA
FICHA TÉCNICA PARA SEGUIMIENTO Y EVALUACIÓN DE INDICADORES DE PROYECTOS Y PROCESOS
AVANCE TRIMESTRAL EN EL CUMPLIMIENTO DE LAS METAS DEL INDICADOR

ETCA-III-13

TRIMESTRE: CUARTO DE 2015

NÚMERO Y NOMBRE DEL PROGRAMA 40 - SONORA COMPETITIVO

NOMBRE DEL PROYECTO O UNIDAD RESPONSABLE FOMENTAR EL USO DE LA ENERGIA RENOVABLE Y LA EFICIENCIA ENERGETICA EN EL ESTADO DE SONORA COMISION DE ENERGIA DEL ESTADO DE SONORA CLAVE PROGRAMÁTICA 2111163B840333360G0

UNIDAD EJECUTORA COMISION DE ENERGIA DEL ESTADO DE SONORA

OBJETIVO DEL PROYECTO O PROCESOS LOGRAR IMPORTANTES BENEFICIOS ECONOMICOS Y AMBIENTALES EN LOS DISTINTOS SECTORES DEL ESTADO

RESULTADO ESPERADO MAYOR AHORRO DE ENERGIA EN EL ESTADO

PRESUPUESTO	Original	Modificado	Avance en el trimestre		Avance acumulado				
			Programado	Comprobado	Devengado	Ejercido / Devengado	Devengado	Ejercido / Devengado	
				0					

DATOS DEL INDICADOR

Nombre del indicador VARIACION ANUAL EN EL ESTABLECIMIENTO DE PROGRAMAS DE AHORRO DE ENERGIA Tipo ESTRATEGICO

Fórmula de cálculo (NUMERO DE PROGRAMAS DE AHORRO DE ENERGIA ELABORADOS EN EL PERIODO ACTUAL / NUMERO DE PROGRAMAS DE AHORRO DE ENERGIA ELABORADOS EN EL PERIODO

Interpretación LA VARIACIÓN PORCENTUAL DE LOS PROGRAMAS ENERGETICOS

Dimensión del indicador IMPACTO Sentido (descendente o ascendente) ASCENDENTE

Valor (acumulable o no acumulable) ACUMULABLE Frecuencia de medición TRIMESTRAL

AVANCE DEL INDICADOR Trimestre CUARTO

Variables	Unidad de medida	Meta anual	Avance en el trimestre		Avance acumulado		Avance respecto de la meta anual	Semáforo	
			Programado	Alcanzado	Programado	Alcanzado			
Variable	Unidad de medida	2009	2010	2011	2012	2013	2014	Meta 2015	Semáforo
		50	25	0	0	50	0	0	0

COMPORTAMIENTO HISTÓRICO DEL INDICADOR HACIA LA META

Descripción del factor de comparación:

Criterios de semaforización

Aceptable (color verde): Cuando el avance de la meta del indicador alcance un cumplimiento de entre 80 y 100% respecto al valor acumulado programado
 Con riesgo (color amarillo): Cuando el avance de la meta se ubique dentro del rango del 51 al 79% respecto al valor acumulado programado
 Crítico (color rojo): Cuando el cumplimiento de la meta registre un avance de 50% o menos respecto al valor acumulado programado

GOBIERNO DEL ESTADO DE SONORA
FICHA TÉCNICA PARA SEGUIMIENTO Y EVALUACIÓN DE INDICADORES DE PROYECTOS Y PROCESOS
AVANCE TRIMESTRAL EN EL CUMPLIMIENTO DE LAS METAS DEL INDICADOR

ETCA-III-13

TRIMESTRE: CUARTO DE 2015

NÚMERO Y NOMBRE DEL PROGRAMA 40 - SONORA COMPETITIVO

NOMBRE DEL PROYECTO O UNIDAD RESPONSABLE FOMENTAR EL USO DE LA ENERGÍA RENOVABLE Y LA EFICIENCIA ENERGÉTICA EN EL ESTADO DE SONORA COMISIÓN DE ENERGÍA DEL ESTADO DE SONORA

CLAVE PROGRAMÁTICA 2111153B840333360G0
UNIDAD EJECUTORA COMISIÓN DE ENERGÍA DEL ESTADO DE SONORA

GOBIERNO DEL ESTADO DE SONORA
FICHA TÉCNICA PARA SEGUIMIENTO Y EVALUACIÓN DE INDICADORES DE PROYECTOS Y PROCESOS
AVANCE TRIMESTRAL EN EL CUMPLIMIENTO DE LAS METAS DEL INDICADOR

ETCA-III-13
TRIMESTRE: CUARTO DE 2015

NÚMERO Y NOMBRE DEL PROGRAMA 40 - SONORA COMPETITIVO

NOMBRE DEL PROYECTO O UNIDAD RESPONSABLE FOMENTAR EL USO DE LA ENERGÍA RENOVABLE Y LA EFICIENCIA ENERGÉTICA EN EL ESTADO DE SONORA COMISIÓN DE ENERGÍA DEL ESTADO DE SONORA

CLAVE PROGRAMÁTICA 2111153B840333360G0
UNIDAD EJECUTORA COMISIÓN DE ENERGÍA DEL ESTADO DE SONORA

OBJETIVO DEL PROYECTO O PROCESO LOGRAR IMPORTANTES BENEFICIOS ECONÓMICOS Y AMBIENTALES EN LOS DISTINTOS SECTORES DEL ESTADO
RESULTADO ESPERADO UN MAYOR USO DE LAS ENERGÍAS RENOVABLES Y EFICIENCIA ENERGÉTICA EN LOS DISTINTOS SECTORES DEL ESTADO.

PRESUPUESTO	Original	Avance en el trimestre				Avance acumulado			
		Modificado	Programado	Comprometido	Devengado	Ejercido	% (Ejercido / Devengado)	Devengado	Ejercido (Ejercido / Devengado)

DATOS DEL INDICADOR

Nombre del indicador BALANCE ENERGÉTICO DEL ESTADO DE SONORA

Tipo DE GESTIÓN

Fórmula de cálculo (BALANCE ELABORADO / BALANCE PROGRAMADO) 100

Interpretación ELABORAR UN BALANCE ANUAL

Dimensión del indicador IMPACTO Sentido (descendente o ascendente) ASCENDENTE

Valor (acumulable o no acumulable) NO ACUMULABLE Frecuencia de medición ANUAL

AVANCE DEL INDICADOR Trimestre CUARTO

Variables	Unidad de medida	Meta anual	Avance en el trimestre				Avance acumulado				Avance respecto de la meta anual (%)	Semáforo
			Programado	Alcanzado	%		Programado	Alcanzado	%			
Variable	Unidad de medida	COMPORTEMIENTO HISTÓRICO DEL INDICADOR HACIA LA META	2009	2010	2011	2012	2013	2014	2015	Meta 2015	Semáforo	
			1	1	0	0	1	0	0		0	

Descripción del factor de comparación:

Criterios de sematización

GOBIERNO DEL ESTADO DE SONORA
 HOJA TÉCNICA PARA SEGUIMIENTO Y EVALUACIÓN DE INDICADORES DE PROYECTOS Y PROCESOS
 AVANCE MENSUAL DEL CUMPLIMIENTO DE LAS METAS DEL INDICADOR
 TRIMESTRE CUARTO DE 2015

NOMBRE Y MONEDA DEL PROGRAMA: ETCA B13
 NOMBRE DEL PROYECTO O UNIDAD RESPONSABLE: UNIDAD EJECUTORA:
 OBJETIVO DEL PROYECTO O PROCESOS: RESULTADO ESPERADO:

Origen	Mediador	Avance en el trimestre				Avance acumulado			
		Programa	Componente o Proyecto	Inicio	Fin	Programa	Componente o Proyecto	Inicio	Fin

DATOS DEL INDICADOR
 Nombre del indicador: Tipo:
 Fórmula de cálculo:
 Interpretación:
 Dependencia del indicador: Frecuencia de medición:
 Valor (acumulable o no acumulable):

AVANCE DEL INDICADOR:

Variables	Unidad de medida	Avance en el trimestre		Avance acumulado		Avance respecto al mes anterior	Muestreo	
		Programa	Accumulado	Programa	Accumulado			
		50	25	0	10	5		
COMPORTAMIENTO HISTÓRICO DEL INDICADOR HACIA LA META								
Variable	Unidad de medida	2009	2010	2011	2012	2013	2014	Meta 2015

Descripción del nivel de cumplimiento:
 Criterios de satisfacción:
 Aceptable (valor verde): Cuando el avance de la meta del indicador alcance un cumplimiento de entre 60 y 100% respecto al valor acumulado programado.
 Con riesgo (valor amarillo): Cuando el avance de la meta se ubica dentro del rango de 25 al 75% respecto al valor acumulado programado.
 Crítico (valor rojo): Cuando el cumplimiento de la meta sea un avance de 20% o menos respecto al valor acumulado programado.