

12 MAYO 2015

Hermosillo, Sonora, a 11 de Mayo de 2015  
Of. UTH No.02.5.445/2015

**C.P. SAUL LOPEZ MONTIEL**  
**SUBSECRETARIO DE PLANEACIÓN DEL DESARROLLO**  
**OFICIALÍA MAYOR**  
**PRESENTE.**

Por medio de la presente le envío información relacionada con el Primer Trimestre de **Cuenta Pública Estatal Armonizada** correspondiente al ejercicio fiscal **2015**, se adjunta al presente la documentación impresa, cabe aclarar que dicha información se envió vía correo electrónico a la dirección: [organismos@haciendaegresos-sonora.gob.mx](mailto:organismos@haciendaegresos-sonora.gob.mx) el día viernes 08 de mayo del presente año.

Sin otro particular y esperando que la información que se presenta cumpla con lo requerido me es grato enviarle un cordial saludo.

**ATENTAMENTE**

UNIVERSIDAD TECNOLÓGICA  
DE HERMOSILLO, SONORA

**UTHermosillo**  
Opción con Futuro

**RECTORIA**

**ING. JUAN FRANCISCO GIM NOGALES**  
**RECTOR**


*"2015: Bienestar, Crecimiento y Desarrollo"*

c.c.p. CP. Carlos Manuel Villalobos Organista. Secretario de Hacienda.  
L.A.E. Christian Gilberto Lardin Apodaca. Director General de Planeación y Evaluación.  
C. P. José Pedro Lerma Castillo. Titular del Órgano de Control y Desarrollo Administrativo de la UTH.  
LIC. Carlos Eduardo Córdova Moras. - Director de Administración y Finanzas. UTH.  
Archivo.  
CECM/CIMG



SEC

UNIVERSIDAD TECNOLÓGICA DE HERMOSILLO  
BLVD. DE LOS SERIS FINAL SUR SN, PARQUE INDUSTRIAL HERMOSILLO, C.P.83299  
TEL. +52 (662) 251-1100 AL 04 | [www.uthermosillo.edu.mx](http://www.uthermosillo.edu.mx)  
HERMOSILLO, SONORA, MÉXICO.



12 MAYO 2015

Hermosillo, Sonora, a 11 de Mayo de 2015  
Of. UTH No.02.5.445/2015

**C.P. SAUL LOPEZ MONTIEL**  
SUBSECRETARIO DE PLANEACIÓN DEL DESARROLLO  
OFICIALÍA MAYOR  
PRESENTE.

Por medio de la presente le envío información relacionada con el Primer Trimestre de **Cuenta Pública Estatal Armonizada** correspondiente al ejercicio fiscal **2015**, se adjunta al presente la documentación impresa, cabe aclarar que dicha información se envió vía correo electrónico a la dirección: [organismos@haciendaegresos-sonora.gob.mx](mailto:organismos@haciendaegresos-sonora.gob.mx) el día viernes 08 de mayo del presente año.

Sin otro particular y esperando que la información que se presenta cumpla con lo requerido me es grato enviarle un cordial saludo.

**ATENTAMENTE**


UNIVERSIDAD TECNOLÓGICA  
DE HERMOSILLO, SONORA

**UTHermosillo**  
Opción con Futuro

**RECTORIA**

**ING. JUAN FRANCISCO GIM NOGALES**  
RECTOR

*"2015: Bienestar, Crecimiento y Desarrollo"*



c.c.p. CP. Carlos Manuel Villalobos Organista. Secretario de Hacienda.  
L.A.E. Christian Gilberto Lardín Apodaca. Director General de Planeación y Evaluación.  
C. P. José Pedro Lerma Castillo. Titular del Órgano de Control y Desarrollo Administrativo de la UTH.  
LIC. Carlos Eduardo Córdova Moras.- Director de Administración y Finanzas. UTH.  
Archivo.  
CECM/CMG



SEC

UNIVERSIDAD TECNOLÓGICA DE HERMOSILLO  
BLVD. DE LOS SERIS FINAL SUR S/N, PARQUE INDUSTRIAL HERMOSILLO, C.P.83299  
TEL. +52 (662) 251-1100 AL 04 | [www.uthermosillo.edu.mx](http://www.uthermosillo.edu.mx)  
HERMOSILLO, SONORA, MÉXICO.



**Sistema Estatal de Evaluación**  
**Estado de Situación Financiera**  
**Universidad Tecnológica de Hermosillo, Sonora**  
**Al 31 de Marzo de 2015**

ETCA-I-01

(PESOS)

TRIMESTRE: PRIMERO DE 2015

ACTIVO	2015	2014	PASIVO	2015	2014
<b>Activo Circulante</b>			<b>Pasivo Circulante</b>		
Efectivo y Equivalentes	16,859,902	20,197,455	Cuentas por Pagar a Corto Plazo	1,946,024	4,290,503
Derechos a Recibir Efectivo o Equivalentes	4,642,797	701,712	Documentos por Pagar a Corto Plazo		
Derechos a Recibir Bienes o Servicios			Porción a Corto Plazo de la Deuda Pública a Largo Plazo		
Inventarios			Títulos y Valores a Corto Plazo		
Almacenes			Pasivos Diferidos a Corto Plazo		
Estimación por Pérdida o Deterioro de Activos Circulantes			Fondos y Bienes de Terceros en Garantía y/o Administración a Corto Plazo		
Otros Activos Circulantes			Provisiones a Corto Plazo		
			Otros Pasivos a Corto Plazo		
<b>Total de Activos Circulantes</b>	<b>21,502,699</b>	<b>20,899,168</b>	<b>Total de Pasivos Circulantes</b>	<b>1,946,024</b>	<b>4,290,503</b>
<b>Activo No Circulante</b>			<b>Pasivo No Circulante</b>		
Inversiones Financieras a Largo Plazo			Cuentas por Pagar a Largo Plazo		
Derechos a Recibir Efectivo o Equivalentes a Largo Plazo			Documentos por Pagar a Largo Plazo		
Bienes Inmuebles, Infraestructura y Construcciones en Proceso	211,063,508	208,336,512	Deuda Pública a Largo Plazo		
Bienes Muebles			Pasivos Diferidos a Largo Plazo		
Activos Intangibles			Fondos y Bienes de Terceros en Garantía y/o en Administración a Largo Plazo		
Depreciación, Deterioro y Amortización Acumulada de Bienes			Provisiones a Largo Plazo		
Activos Diferidos					
Estimación por Pérdida o Deterioro de Activos no Circulantes					
Otros Activos no Circulantes					
<b>Total de Activos No Circulantes</b>	<b>211,063,508</b>	<b>208,336,512</b>	<b>Total de Pasivos No Circulantes</b>		
<b>Total de Activos</b>	<b>232,566,207</b>	<b>229,235,680</b>	<b>Total de Pasivo</b>		
			Hacienda Pública/Patrimonio	211,063,508	208,336,512
			<b>Hacienda Pública/Patrimonio Contribuido</b>		
			Aportaciones		
			Donaciones de Capital		
			Actualización de la Hacienda Pública/Patrimonio		
			<b>Hacienda Pública/Patrimonio Generado</b>		
			Resultados del Ejercicio (Ahorro/ Desahorro)	-3,502,764	-5,934,288
			Resultados de Ejercicios Anteriores	23,059,439	22,542,953
			Revalúos		
			Reservas		
			Rectificaciones de Resultados de Ejercicios Anteriores		
			<b>Exceso o Insuficiencia en la Actualización de la Hacienda Pública/Patrimonio</b>		
			Resultado por Posición Monetaria		
			Resultado por Tenencia de Activos no Monetarios		
			<b>Total Hacienda Pública/Patrimonio</b>	<b>230,620,183</b>	<b>224,945,177</b>
			<b>Total de Pasivo y Hacienda Pública/Patrimonio</b>	<b>232,566,207</b>	<b>229,235,680</b>

RECTOR  
 ING. JUAN FRANCISCO G.M. NOGALES

DIRECTOR DE ADMINISTRACIÓN Y FINANZAS  
 MA. CARLOS EDUARDO CORDOVA MORAS

Sistema Estatal de Evaluación  
Estado de Actividades  
Universidad Tecnológica de Hermosillo, Sonora  
Del 01 de Enero al 31 de Marzo de 2015  
(PESOS)


ETCA-I-01-A

TRIMESTRE: PRIMERO DE 2015

	<u>2015</u>	<u>2014</u>
<b>INGRESOS Y OTROS BENEFICIOS</b>		
<b>Ingresos de la Gestión:</b>		
Impuestos		
Cuotas y Aportaciones de Seguridad Social		
Contribuciones de Mejoras		
Derechos		
Productos de Tipo Corriente <sup>1</sup>		
Aprovechamientos de Tipo Corriente		
Ingresos por Venta de Bienes y Servicios	7,161,575	2,434,004
Ingresos no Comprendidos en las Fracciones de la Ley de Ingresos Causados en Ejercicios Fiscales Anteriores Pendientes de Liquidación o Pago		
<b>Participaciones, Aportaciones, Transferencias, Asignaciones, Subsidios y Otras Ayudas</b>		
Participaciones y Aportaciones		
Transferencia, Asignaciones, Subsidios y Otras Ayudas	19,952,463	13,341,592
<b>Otros Ingresos y Beneficios</b>		
Ingresos Financieros	110,473	73,133
Incremento por Variación de Inventarios		
Disminución del Exceso de Estimaciones por Pérdida o Deterioro u Obsolescencia		
Disminución del Exceso de Provisiones		
Otros Ingresos y Beneficios Varios		
<b>Total de Ingresos y Otros Beneficios</b>	<b>27,124,511</b>	<b>15,848,728</b>
<b>GASTOS Y OTRAS PÉRDIDAS</b>		
<b>Gastos de Funcionamiento</b>		
Servicios Personales	24,174,355	15,762,924
Materiales y Suministros	543,680	648,969
Servicios Generales	3,952,367	5,333,573
<b>Transferencia, Asignaciones, Subsidios y Otras Ayudas</b>		
Transferencias Internas y Asignaciones al Sector Público		
Transferencias al Resto del Sector Público		
Subsidios y Subvenciones		
Ayudas Sociales		
Pensiones y Jubilaciones		
Transferencias a Fideicomisos, Mandatos y Contratos Análogos		
Transferencias a la Seguridad Social		
Donativos		
Transferencias al Exterior		
<b>Participaciones y Aportaciones</b>		
Participaciones		
Aportaciones		
Convenios		
<b>Intereses, Comisiones y Otros Gastos de la Deuda Pública</b>		
Intereses de la Deuda Pública		
Comisiones de la Deuda Pública		
Gastos de la Deuda Pública		
Costo por Coberturas		
Ayudos Financieros		
<b>Otros Gastos y Pérdidas Extraordinarias</b>		
Estimaciones, Depreciaciones, Deterioros, Obsolescencia y Amortizaciones		
Provisiones		
Disminución de Inventarios		
Aumento por Insuficiencia de Estimaciones por Pérdida o Deterioro y Obsolescencia		
Aumento por Insuficiencia de Provisiones		
Otros Gastos		
<b>Inversión Pública</b>		
Inversión Pública no Capitalizable		
<b>Total de Gastos y Otras Pérdidas</b>	<b>28,670,402</b>	<b>21,765,466</b>
<b>Resultados del Ejercicio (Ahorro/Desahorro)</b>	<b>-1,545,890</b>	<b>-5,916,738</b>

<sup>1</sup> No se incluyen Utilidades e Intereses. De acuerdo a la regla de presentación se revelan como Ingresos Financieros

  
 RECTOR  
 ING. JULIAN FRANCISCO GIL NOGUELES

  
 DIRECTOR DE ADMINISTRACIÓN Y FINANZAS  
 M. CARLOS EDUARDO CORDOVA MORAS

**Sistema Estatal de Evaluación**  
**Flujo de Efectivo**  
**Universidad Tecnológica de Hermosillo, Sonora**  
**al 31 de Marzo de 2015**  
**(PESOS)**

ETCA-I-01-B

TRIMESTRE: PRIMERO DE 2015

Concepto	<u>2015</u>	<u>2014</u>
<b>Flujos de Efectivo de las Actividades de Operación</b>		
Origen		
Impuestos	27,124,511	15,848,729
Cuentas y Aportaciones de Seguridad Social		
Contribuciones de mejoras		
Derechos		
Productos de Tipo Corriente		
Aprovechamientos de Tipo Corriente		
Ingresos por Venta de Bienes y Servicios	7,161,575	2,434,004
Ingresos no Comprendidos en las Fracciones de la Ley de Ingresos Causados en Ejercicios Fiscales Anteriores Pendientes de Liquidación o Pago		
Participaciones y Aportaciones		
Transferencias, Asignaciones y Subsidios y Otras Ayudas	19,852,463	13,341,592
Otros Orígenes de Operación	110,473	73,133
Aplicación		
Servicios Personales	28,670,402	21,765,466
Materiales y Suministros	24,174,355	157,829,237.75
Servicios Generales	543,680	648,969.26
Transferencias Internas y Asignaciones al Sector Público	3,952,367	533,357.41
Transferencias al resto del Sector Público		
Subsidios y Subvenciones		
Ayudas Sociales		
Pensiones y Jubilaciones		
Transferencias a Fideicomisos, Mandatos y Contratos Análogos		
Transferencias a la Seguridad Social		
Donativos		
Transferencias al Exterior		
Participaciones		
Aportaciones		
Convenios		
Otras Aplicaciones de Operación		
<b>Flujos Netos de Efectivo por Actividades de Operación</b>	<b>-1,545,890</b>	<b>-5,916,738</b>
<b>Flujos de Efectivo de las Actividades de Inversión</b>		
Origen		
Bienes Inmuebles, Infraestructura y Construcciones en Proceso	-708,530	-3,925,908
Bienes Muebles		
Otros Orígenes de Inversión		
Aplicación		
Bienes Inmuebles, Infraestructura y Construcciones en Proceso	4,473,388	706,127
Bienes Muebles		
Otras Aplicaciones de Inversión	1,412,532	6,832
<b>Flujos Netos de Efectivo por Actividades de Inversión</b>	<b>3,060,856</b>	<b>689,295</b>
<b>Flujos Netos de Efectivo por Actividades de Inversión</b>	<b>-5,181,917</b>	<b>-4,632,035</b>
<b>Flujo de Efectivo de las Actividades de Financiamiento</b>		
Origen		
Endeudamiento Neto		
Interno		
Externo		
Otros Orígenes de Financiamiento		
Aplicación		
Servicios de la Deuda		
Interno		
Externo		
Otras Aplicaciones de Financiamiento		
<b>Flujos netos de Efectivo por Actividades de Financiamiento</b>		
<b>Incremento/Disminución Neta en el Efectivo y Equivalentes al Efectivo</b>	<b>-5,181,917</b>	<b>-4,632,035</b>
<b>Efectivo y Equivalentes al Efectivo al Inicio del Ejercicio</b>	<b>220,418,91</b>	<b>248,294,90 62</b>
<b>Efectivo y Equivalentes al Efectivo al Final del Ejercicio</b>	<b>16,859,901.68</b>	<b>20,197,455.18</b>

  
**RECTOR**  
**ING. JUAN FRANCISCO GIM NOGALES**


  
**DIRECTOR DE ADMINISTRACIÓN Y FINANZAS**  
**MA. CARLOS EDUARDO CORDOVA MORAS**

Sistema Estatal de Evaluación  
 Estado de Variación en la Hacienda Pública  
 Universidad Tecnológica de Hermosillo, Sonora  
 al 31 de Marzo de 2015  
 (PESOS)

ETCA-I-02

TRIMESTRE: PRIMERO DE 2015

Concepto	Hacienda Pública / Patrimonio Contribuido	Hacienda Pública / Patrimonio Generado de Ejercicio Anteriores	Hacienda Pública / Patrimonio Generado del Ejercicio	Ajustes por Cambios de Valor	Total
Rectificaciones de Resultados de Ejercicios Anteriores					
Patrimonio Neto Inicial Ajustado del Ejercicio	208,336,512	22,542,953	-5,934,288		224,945,177
Aportaciones					
Donaciones de Capital					
Actualización de la Hacienda Pública/Patrimonio					
Variaciones de la Hacienda Pública / Patrimonio Neto del Ejercicio					
Resultados del Ejercicio (Ahorro/Desahorro)					
Resultados de Ejercicios Anteriores					
Revalúos					
Reservas					
Hacienda Pública / Patrimonio Neto Final del Ejercicio 2014	208,336,512	22,542,953	-5,934,288		224,945,177
Cambios en la Hacienda Pública / Patrimonio Neto del Ejercicio 2015					
Aportaciones					
Donaciones de Capital					
Actualización de la Hacienda Pública/Patrimonio					
Variaciones de la Hacienda Pública / Patrimonio Neto del Ejercicio					
Resultados del Ejercicio (Ahorro/Desahorro)		-5,934,288	-3,502,764		-9,437,051
Resultados de Ejercicios Anteriores					
Revalúos					
Reservas					
Saldo Neto en la Hacienda Pública / Patrimonio 20XN	211,063,508	23,059,439	-3,502,764		230,620,183

  
 RECTOR

ING. JUAN FRANCISCO GIM NOGALES

  
 DIRECTOR DE ADMINISTRACIÓN Y FINANZAS  
 MA. CARLOS EDUARDO CORDOVA MORAS

Sistema Estatal de Evaluación  
Estado de Cambios en la Situación Financiera  
Universidad Tecnológica de Hermosillo, Sonora  
al 31 de Marzo de 2015  
(PESOS)

ETCA-I-03

TRIMESTRE: PRIMERO DE 2015

<b>Activo</b>	<u>Origen</u> <u>(2015 - 2014)</u>	<u>Aplicación</u>
<b>Activo Circulante</b>		+
Efectivo y Equivalentes	-3,337,554	
Derechos a Recibir Efectivo o Equivalentes		3,941,085
Derechos a Recibir Bienes o Servicios		
Inventario		
Almacenes		
Estimación por Pérdida o Deterioro de Activos Circulantes		
Otros Activos Circulantes		
<b>Activo No Circulante</b>		
Inversiones Financieras a Largo Plazo		
Derechos a Recibir Efectivo o Equivalentes a Largo Plazo		
Bienes Inmuebles, Infraestructura y Construcciones en Proceso		2,726,996
Bienes Muebles		
Activos Intangibles		
Depreciación, Deterioro y Amortización Acumulada de Bienes		
Activos Diferidos		
Estimación por Pérdida o Deterioro de Activos no Circulantes		
Otros Activos no Circulantes		
<b>Pasivo</b>	<u>(2015 - 2014)</u>	
<b>Pasivo Circulante</b>	+	-
Cuentas por Pagar a Corto Plazo	-2,344,479	
Documentos por Pagar a Corto Plazo		
Porción a Corto Plazo de la Deuda Pública a Largo Plazo		
Títulos y Valores a Corto Plazo		
Pasivos Diferidos a Corto Plazo		
Fondos y Bienes de Terceros en Garantía y/o Administración a Corto Plazo		
Provisiones a Corto Plazo		
Otros Pasivos a Corto Plazo		
<b>Pasivo No Circulante</b>		
Cuentas por Pagar a Largo Plazo		
Documentos por Pagar a Largo Plazo		
Deuda Pública a Largo Plazo		
Pasivos Diferidos a Largo Plazo		
Fondos y Bienes de Terceros en Garantía y/o en Administración a Largo Plazo		
Provisiones a Largo Plazo		
<b>HACIENDA PÚBLICA/PATRIMONIO</b>	<u>(2015 - 2014)</u>	
<b>Hacienda Pública/Patrimonio Contribuido</b>	+	-
Aportaciones	2,726,996	
Donaciones de Capital		
Actualización de la Hacienda Pública/Patrimonio		
<b>Hacienda Pública/Patrimonio Generado</b>		
Resultados del Ejercicio (Ahorro/ Desahorro)		2,431,524
Resultados de Ejercicios Anteriores	516,486	
Revalúos		
Reservas		
Rectificaciones de Resultados de Ejercicios Anteriores		
<b>Excesos o Insuficiencia en la Actualización de la Hacienda Pública/Patrimonio</b>		
Resultado por Posición Monetaria		
Resultado por Tenencia de Activos no Monetarios		

  
 RECTOR  
 ING. JUAN FRANCISCO JIM NOGALES

  
 DIRECTOR DE ADMINISTRACIÓN Y FINANZAS  
 MA. CARLOS EDUARDO CORDOVA MCRAS

Sistema Estatal de Evaluación  
Informe sobre Pasivos Contingentes  
Universidad Tecnológica de Hermosillo, Sonora  
al 31 de Marzo de 2015  
(PESOS)

ETCA-I-04

TRIMESTRE: PRIMERO DEL 2015

A Corto Plazo

SE INFORMA QUE LA UNIVERSIDAD TECNOLÓGICA DE HERMOSILLO ADQUIRIÓ UN COMPROMISO LABORAL A PARTIR DE 2007 MISMO QUE YA OBTUVO RESOLUCIÓN EN 2015 Y A MÁS TARDAR DURANTE EL MES DE MAYO SE CONCLUIRÁ CON EL PAGO DE SALARIOS CAIDOS. UNA DE LAS DISPOSICIONES DEL JUEZ FUE QUE REINSTALAMOS A 7 DE LOS SINDICALIZADOS QUE HABIAN DEMANDADO, POR TAL MOTIVO EXISTE CONTINGENCIA EN QUE PRESUPUESTALMENTE NO SE CUENTA PARA SOPORTAR EL PAGO DE SUELDOS.

A Mediano Plazo

A Largo Plazo



RECTOR

ING. JUAN FRANCISCO GIMÉNEZ



DIRECTOR DE ADMINISTRACIÓN Y FINANZAS  
MA. CARLOS EDUARDO CORDOVA MORAS



Sistema Estatal de Evaluación  
 Estado Analítico del Activo  
 Universidad Tecnológica de Hermosillo, Sonora  
 al 31 de Marzo de 2015  
 (PESOS)


ETCA-I-06

TRIMESTRE: PRIMERO DE 2015

Concepto	Saldo Inicial 1	Cargos del Periodo 2	Abonos del Periodo 3	Saldo Final 4 (1+2-3)	Variación del Periodo (4-1)
<b>ACTIVO</b>	<b>229,235,680</b>	0	0	<b>229,235,680</b>	0
<b>Activo Circulante</b>	<b>20,899,168</b>	0	0	<b>20,899,168</b>	0
Efectivo y Equivalentes	20,197,455			20,197,455	0
Derechos a Recibir Efectivo o Equivalentes	701,712			701,712	0
Derechos a Recibir Bienes o Servicios				0	
Inventarios				0	
Almacenes				0	
Estimación por Pérdida o Deterioro de Activos Circulantes				0	
Otros Activos Circulantes				0	
<b>Activo No Circulante</b>	<b>208,336,512</b>	0	0	<b>208,336,512</b>	0
Inversiones Financieras a Largo Plazo					0
Derechos a Recibir Efectivo o Equivalentes a Largo Plazo					0
Bienes Inmuebles, Infraestructura y Construcciones en Proceso	208,336,512				-208,336,512
Bienes Muebles					0
Activos Intangibles					0
Depreciación, Deterioro y Amortización Acumulada de Bienes					0
Activos Diferidos					0
Estimación por Pérdida o Deterioro de Activos no Circulantes					
Otros Activos no Circulantes					



RECTOR  
 ING. JUAN FRANCISCO GIM NOGALES



DIRECTOR DE ADMINISTRACIÓN Y FINANZAS  
 MA. CARLOS EDUARDO CORDOVA MORAS

Sistema Estatal de Evaluación  
 Estado Analítico de la Deuda y Otros Pasivos  
 Universidad Tecnológica de Hermosillo, Sonora  
 al 31 de Marzo de 2015


ETCA-I-07

(PESOS)

TRIMESTRE: PRIMERO DE 2015

DENOMINACIÓN DE LAS DEUDAS	MONEDA DE CONTRATACIÓN	INSTITUCIÓN O PAÍS ACREEDOR	SALDO INICIAL DEL PERIODO	SALDO FINAL DEL PERIODO
<p><b>DEUDA PÚBLICA</b>  <b>Corto Plazo</b>  <b>Deuda Interna</b>                      Instituciones de Crédito                      Títulos y Valores                      Arrendamientos Financieros</p> <p><b>Deuda Externa</b>                      Organismos Financieros Internacionales                      Deuda Bilateral                      Títulos y Valores                      Arrendamientos Financieros</p> <p><i>Subtotal Corto Plazo</i></p> <p><b>Largo Plazo</b>  <b>Deuda Interna</b>                      Instituciones de Crédito                      Títulos y Valores                      Arrendamientos Financieros</p> <p><b>Deuda Externa</b>                      Organismos Financieros Internacionales                      Deuda Bilateral                      Títulos y Valores                      Arrendamientos Financieros</p> <p><i>Subtotal Largo Plazo</i></p> <p>Otros Pasivos</p> <p><b>Total Deuda y Otros Pasivos</b></p>				

NO APLICA

  
 RECTOR  
 ING. JUAN FRANCISCO GIM NOGALES

  
 DIRECTOR DE ADMINISTRACIÓN Y FINANZAS  
 MA. CARLOS EDUARDO CORDOVA MORAS

Sistema Estatal de Evaluación  
Estado Analítico de Ingresos  
Universidad Tecnológica de Hermosillo, Sonora  
del 1 de Enero al 31 de Marzo de 2015  
(PESOS)

ETCA-II-08

TRIMESTRE: PRIMERO DE 2015

Rubros de los Ingresos	Ingresos Estimado Original Anual (1)	Ampliaciones y Reducciones (+ ó -) (2)	Ingresos Modificado Anual (3= 1 +2)	Ingresos Devengado (4)	Ingresos Recaudado (5)	Variación Vs Original (6= 5 - 1)	% de Avance Anual (7= 5/1)
Saldo Inicial Caja y Bancos							
1 Impuestos	110,473		110,473	110,473	110,473	0	100%
2 Cuotas y Aportaciones de Seguridad Social							
3 Contribuciones de Mejoras							
4 Derechos							
5 Productos							
Corriente							
Capital							
6 Aprovechamientos							
Corriente							
Capital							
7 Ingresos por Ventas de Bienes y Servicios	10,230,000	0	10,230,000	7,161,575	7,161,575	-3,068,425	70%
8 Participaciones y Aportaciones							
Transferencias, Asignaciones, Subsidios y	50,787,781		50,787,781	13,278,603	13,278,603	-37,509,178	26%
Otras Ayudas FEDERALES	42,695,276	10,610,506	53,305,782	6,573,860	6,573,860	-36,121,416	15%
Transferencias, Asignaciones, Subsidios y							
Otras Ayudas ESTATALES							
10 Ingresos Derivados de Financiamientos							
<b>Total</b>	<b>103,823,530</b>	<b>10,610,506</b>	<b>114,434,036</b>	<b>27,124,511</b>	<b>27,124,511</b>	<b>-76,699,019</b>	<b>26%</b>
					<b>Ingresos Excedentes 1</b>		


Nota: En relación a la ampliación que se presenta, dicho recurso se autorizo unicamente para hacer frente a la contingencia laboral.

Estado Analítico de Ingresos Por Fuente de Financiamiento	Ingresos Estimado Original Anual (1)	Ampliaciones y Reducciones (+ ó -) (2)	Ingresos Modificado Anual (3= 1 +2)	Ingresos Devengado (4)	Ingresos Recaudado (5)	Variación Vs Original (6= 5 - 1)	% de Avance Anual (7=5/1)
<b>Ingresos del Gobierno</b>							
Impuesto							
Contribuciones de Mejoras							
Derechos							
Productos							
Corriente							
Capital	110,473		110,473	110,473	110,473	0	100%
Aprovechamientos							
Corriente							
Capital							
Participaciones y Aportaciones							
Transferencias, Asignaciones, Subsidios y Otras Ayudas							
<b>Ingresos de Organismos y Empresas</b>							
Cuotas y aportaciones de Seguridad Social	10,230,000	0	10,230,000	7,161,575	7,161,575	-3,068,425	70%
Ingresos por ventas de Bienes y Servicios							
Transferencias, Asignaciones, Subsidios y Otras Ayudas, <b>FEDERALES</b>	50,787,781		50,787,781	13,278,603	13,278,603	-37,509,178	26%
Transferencias, Asignaciones, Subsidios y Otras Ayudas, <b>ESTATALES</b>	42,695,276		42,695,276	6,573,860	6,573,860	-36,121,416	15%
<b>Ingresos derivados de Financiamiento</b>							
Ingresos Derivados de Financiamientos							
<b>Total</b>	<b>103,823,530</b>	<b>0</b>	<b>103,823,530</b>	<b>27,124,511</b>	<b>27,124,511</b>	<b>-76,699,019</b>	<b>26%</b>
<b>Ingresos Excedentes 1</b>							

1 Los ingresos Excedentes se presentan para efectos de cumplimiento de la Ley de Ingresos del Estado y Ley de Contabilidad Gubernamental.

El importe reflejado siempre debe ser mayor a cero. Nunca en rojo.

El saldo Inicial de Caja y Bancos es informativo, No SE SUMA EN EL TOTAL.

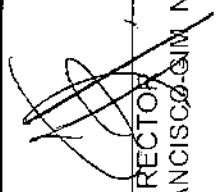



DIRECTOR DE ADMINISTRACIÓN Y FINANZAS  
MA. CARLOS EDUARDO CORDOVA MORAS

ING. JUAN FRANCISCO GIM NOGALES

Sistema Estatal de Evaluación  
 Conciliación entre los Ingresos Presupuestarios y Contables  
 Universidad Tecnológica de Hermosillo, Sonora  
 al 31 de Marzo de 2015  
 (PESOS)  
 TRIMESTRE: PRIMERO DE 2015  
 ETCA-II-08-A

<b>1. Ingresos Presupuestarios</b>	<b>27,124,511.35</b>
<b>(MAS)</b>	
<b>2. Ingresos contables no presupuestarios</b>	<b>27,124,511.35</b>
Incremento por variación de inventarios	
Disminución del exceso de estimaciones por pérdida o deterioro u obsolescencia	
Disminución del exceso de provisiones	
Otros ingresos y beneficios varios	
<b>Otros Ingresos contables no presupuestarios</b>	
<b>(MENOS)</b>	
<b>3. Ingresos presupuestarios no contables</b>	<b>27,124,511.35</b>
Productos de capital	
Aprovechamientos de capital	
Ingresos derivados de financiamientos	
<b>Otros Ingresos presupuestarios no contables</b>	
<b>4. Ingresos Contables (4= 1 + 2 - 3)</b>	<b>27,124,511</b>

  
 RECTOR  
 ING. JUAN FRANCISCO JIM NOGALES

  
 DIRECTOR DE ADMINISTRACIÓN Y FINANZAS  
 MA. CARLOS EDUARDO CORDOVA MORAS

Sistema Estatal de Evaluación  
 Estado Analítico del Ejercicio Presupuesto de Egresos  
 Clasificación por Objeto del Gasto (Capítulo y Concepto)  
 Universidad Tecnológica de Hermosillo, Sonora  
 Del 1 de enero al 31 de Marzo de 2015

TRIMESTRE: PRIMERO DE 2015


(PESOS)

Ejercicio del Presupuesto	Egresos Aprobado Anual (1)	Ampliaciones/ (Reducciones) (2)	Egresos Modificado Anual (3=1+2)	Egresos Devengado (4)	Egresos Pagado (5)	Subejercicio (6 = 3 - 4)	% Avance Anual (7= 4/3)
1000 Servicios Personales	85,519,469	10,610,506	96,129,975	24,174,355	24,174,355	71,955,620	25%
2000 Materiales y Suministros	3,000,000		3,000,000	543,680	543,680	2,456,320	18%
3000 Servicios Generales	13,731,182		13,731,182	3,749,867	3,749,867	9,981,315	27%
4000 Transferencias, Asignaciones, Subsidios y Otras Ayudas	512,236		512,236	202,500	202,500	309,736	40%
5000 Bienes Muebles, Inmuebles e Intangibles	950,170		950,170	1,956,873	1,956,873	-1,006,703	206%
6000 Inversión Pública							
7000 Inversiones Financieras y Otras Provisiones							
8000 Participaciones y Aportaciones							
9000 Deuda Pública							
<b>Total del Gasto</b>	<b>103,713,057</b>	<b>10,610,506</b>	<b>114,323,563</b>	<b>30,627,275</b>	<b>30,627,275</b>	<b>83,696,288</b>	<b>27%</b>

**Nota:** En relación a la ampliación que se presenta, dicho recurso se autorizo unicamente para hacer frente a la contingencia laboral, el pago que se hara con este recurso concluye en el mes de mayo.



DIRECTOR DE ADMINISTRACIÓN Y FINANZAS  
 MA. CARLOS EDUARDO CORDOVA MORAS



RECTOR  
 ING. JUAN FRANCISCO GIM NOGALES

Sistema Estatal de Evaluación  
Estado Analítico del Ejercicio Presupuesto de Egresos  
Por Partida del Gasto  
Universidad Tecnológica de Hermosillo, Sonora  
del 1 de Enero al 31 de Marzo de 2015

ETCA-II-09-A

TRIMESTRE: PRIMERO DE 2015

(PESOS)

Ejercicio del Presupuesto		Egresos Aprobado Anual	Ampliaciones/ (Reducciones)	Egresos Modificado Anual	Egresos Devengado	Egresos Pagado	Subejercicio	% Avance Anual
Partida/Descripción	(1)	(2)	(3=1+2)	(4)	(5)	(6 = 3 - 4)	(7= 4/3)	
1000	<b>Servicios personales</b>	85,519,469	10,610,506	96,129,975	24,174,355	24,174,355	71,955,620	25%
1100	<b>REMUNERACIÓN AL PERSONAL DE CARÁCTER PERMANENTE</b>	48,080,453	10,610,506	58,690,959	19,188,199	19,188,199	39,502,760	33%
113	<b>SUELDOS BASE AL PERSONAL PERMANENTE</b>	48,080,453	10,610,506	58,690,959	19,188,199	19,188,199	39,502,760	33%
11301	Sueldos	44,435,453	10,610,506	55,045,959	18,375,309	18,375,309	36,670,650	33%
11309	Ayuda para despensa	2,975,000		2,975,000	641,203	641,203	2,333,797	22%
11313	Ayuda para energía eléctrica	670,000		670,000	171,687	171,687	498,313	26%
1200	<b>REMUNERACIÓN AL PERSONAL DE CARÁCTER TRANSITORIO</b>	175,000		175,000	-	-	175,000	0%
121	<b>HONORARIOS ASIMILABLES A SALARIOS</b>	175,000		175,000	-	-	175,000	0%
12101	Honorarios	175,000		175,000	-	-	175,000	0%
1300	<b>REMUNERACIONES ADICIONALES Y ESPECIALES</b>	19,180,000		19,180,000	2,874,692	2,874,692	16,305,308	15%
131	<b>PRIMAS POR AÑOS DE SERVICIOS EFECTIVOS PRESTADOS</b>	580,000		580,000	163,273	163,273	416,727	28%
13101	Prima quinquenal por años de servicio efectivos prestados	580,000		580,000	163,273	163,273	416,727	28%
132	<b>PRIMAS DE VACACIONES, DOMINICAL Y GRATIFICACIÓN DE FIN DE AÑO</b>	8,600,000		8,600,000	3,984	3,984	8,596,016	0%
13201	Prima de vacaciones y dominical	2,900,000		2,900,000	1,493	1,493	2,898,507	0%
13202	Aguinaldo ó gratificación de fin de año	5,700,000		5,700,000	2,491	2,491	5,697,509	0%
134	<b>COMPENSACIONES</b>	10,000,000		10,000,000	2,707,435	2,707,435	7,292,565	27%
13401	Compensaciones adicionales al magisterio	10,000,000		10,000,000	2,707,435	2,707,435	7,292,565	27%
1400	<b>SEGURIDAD SOCIAL</b>	8,100,000		8,100,000	1,647,393	1,647,393	6,452,607	20%
141	<b>APORTACIONES DE SEGURIDAD SOCIAL</b>	4,700,000		4,700,000	1,059,312	1,059,312	3,640,689	23%
14101	Cuotas por servicio médico ISSSTE	4,700,000		4,700,000	1,059,312	1,059,312	3,640,689	23%
142	<b>APORTACIONES A FONDO DE VIVIENDA</b>	2,000,000		2,000,000	359,683	359,683	1,640,317	18%
4201	Cuotas al FOVISSSTE	2,000,000		2,000,000	359,683	359,683	1,640,317	18%
143	<b>APORTACIONES AL SISTEMA PARA EL RETIRO</b>	1,400,000		1,400,000	228,398	228,398	1,171,602	16%
14301	Pagos de defunción, pensiones y jubilaciones	1,400,000		1,400,000	228,398	228,398	1,171,602	16%
1500	<b>OTRAS PRESTACIONES SOCIALES Y ECONOMICAS</b>	3,384,016		3,384,016	464,071	464,071	2,919,945	14%
151	<b>CUÓTAS PARA EL FONDO DE AHORRO Y FONDO DE TRABAJO</b>	800,000		800,000	143,873	143,873	656,127	18%
15101	Aportaciones al fondo de ahorro de los trabajadores	800,000		800,000	143,873	143,873	656,127	18%
152	<b>INDEMNIZACIONES</b>	50,000		50,000	-	-	50,000	0%
15202	Pago de liquidaciones	50,000		50,000	-	-	50,000	0%
154	<b>PRESTACIONES CONTRACTUALES</b>	2,095,116		2,095,116	314,197	314,197	1,780,919	15%
15402	Cuotas para el material didáctico	900,000		900,000	237,195	237,195	662,805	26%
15409	Bono para la despensa	6,000		6,000	-	-	6,000	0%
15410	Apoyo para canastilla de maternidad	90,000		90,000	18,233	18,233	71,767	20%
15413	Ayuda para guardería a madres trabajadoras	258,022		258,022	58,032	58,032	199,990	22%
15416	Apoyo para útiles escolares	41,094		41,094	-	-	41,094	0%
15419	Ayuda para servicio de transporte	800,000		800,000	737	737	799,263	0%
159	<b>OTRAS PRESTACIONES SOCIALES Y ECONOMICAS</b>	438,900		438,900	6,000	6,000	432,900	1%
15901	Otras prestaciones	438,900		438,900	6,000	6,000	432,900	1%
1700	<b>PAGO DE ESTÍMULOS A SERVIDORES PÚBLICOS</b>	6,600,000		6,600,000	-	-	6,600,000	0%
171	<b>ESTÍMULOS</b>	6,600,000		6,600,000	-	-	6,600,000	0%
17102	Estímulos al personal	6,600,000		6,600,000	-	-	6,600,000	0%
2000	<b>MATERIALES Y SUMINISTROS</b>	3,000,000		3,000,000	543,680	543,680	2,456,320	18%
2100	<b>MATERIALES DE ADMINISTRACIÓN, EMISIÓN DE DOCUMENTOS Y ARTÍCULOS OFICIALES</b>	1,052,000		1,052,000	116,023	116,023	935,977	11%
211	<b>MATERIALES, ÚTILES Y EQUIPOS MENORES DE OFICINA</b>	150,000		150,000	41,955	41,955	108,045	28%
21101	Materiales, útiles y equipos menores de oficina	150,000		150,000	41,955	41,955	108,045	28%
212	<b>MATERIALES Y ÚTILES DE IMPRESIÓN Y REPRODUCCIÓN</b>	100,000		100,000	16,688	16,688	83,312	17%
21201	Materiales y útiles de impresión y reproducción	100,000		100,000	16,688	16,688	83,312	17%
214	<b>MATERIALES, ÚTILES Y EQUIPOS MENORES DE TECNOLOGÍA DE LA INFORMACIÓN Y COMUNICACIÓN</b>	14,000		14,000	-	-	14,000	0%
21401	Materiales y útiles para el procesamiento de equipos y bienes informáticos	14,000		14,000	-	-	14,000	0%
215	<b>MATERIAL IMPRESO e INFORMACIÓN DIGITAL</b>	30,000		30,000	-	-	30,000	0%
21501	Material de información	30,000		30,000	-	-	30,000	0%

Sistema Estatal de Evaluación  
Estado Analítico del Ejercicio Presupuesto de Egresos  
Por Partida del Gasto  
Universidad Tecnológica de Hermosillo, Sonora  
del 1 de Enero al 31 de Marzo de 2015

ETCA-II-09-A

TRIMESTRE: PRIMERO DE 2015

(PESOS)

Ejercicio del Presupuesto	Egresos Aprobado Anual	Ampliaciones/ (Reducciones)	Egresos Modificado Anual	Egresos Devengado	Egresos Pagado	Subejercicio	% Avance Anual
Partida/Descripción	(1)	(2)	(3=1+2)	(4)	(5)	(6 = 3 - 4)	(7= 4/3)
216 MATERIAL DE LIMPIEZA	580,000		580,000	51,058	51,058	528,942	9%
21601 Material de limpieza	580,000		580,000	51,058	51,058	528,942	9%
217 MATERIALES Y UTILES DE ENSEÑANZA	150,000		150,000	-	-	150,000	0%
21701 Materiales educativos	150,000		150,000	-	-	150,000	0%
218 MATERIALES PARA EL REGISTRO E IDENTIFICACION DE BIENES Y PERSONAS	28,000		28,000	6,322	6,322	21,678	23%
21801 Placas, engomados, calcomanias y hologramas	28,000		28,000	6,322	6,322	21,678	23%
2200 ALIMENTOS Y UTENSILIOS	275,000		275,000	58,895	58,895	216,105	21%
221 PRODUCTOS ALIMENTICIOS PARA PERSONAS	275,000		275,000	58,895	58,895	216,105	21%
22101 Productos alimenticios para personas en instalaciones	275,000		275,000	58,895	58,895	216,105	21%
2400 MATERIALES Y ARTICULOS DE CONSTRUCCION Y DE REPARACION	371,580		371,580	125,186	125,186	246,394	34%
246 MATERIAL ELECTRICO Y ELECTRONICO	271,580		271,580	87,109	87,109	184,471	32%
24601 Material electrico y electrónico	271,580		271,580	87,109	87,109	184,471	32%
249 OTROS MATERIALES Y ARTICULOS DE CONSTRUCCION Y REPARACION	100,000		100,000	38,077	38,077	61,923	38%
24901 Otros materiales y articulos de construccion y reparacion	100,000		100,000	38,077	38,077	61,923	38%
2500 PRODUCTOS QUIMICOS, FARMACEUTICOS Y DE LABORATORIO	27,200		27,200	7,282	7,282	19,918	27%
253 MEDICINAS Y PRODUCTOS FARMACEUTICOS	6,200		6,200	5,849	5,849	351	94%
25301 Medicinas y productos farmaceuticos	6,200		6,200	5,849	5,849	351	94%
254 MATERIALES, ACCESORIOS Y SUMINISTROS MEDICOS	1,000		1,000	-	-	1,000	0%
25401 Materiales, accesorios y suministros medicos	1,000		1,000	-	-	1,000	0%
255 MATERIALES, ACCESORIOS Y SUMINISTROS DE LABORATORIO	20,000		20,000	1,433	1,433	18,567	7%
25501 Materiales, accesorios y suministros de laboratorio	20,000		20,000	1,433	1,433	18,567	7%
2600 COMBUSTIBLES, LUBRICANTES Y ADITIVOS	396,800		396,800	51,254	51,254	345,546	13%
261 COMBUSTIBLES, LUBRICANTES Y ADITIVOS	396,800		396,800	51,254	51,254	345,546	13%
26101 Combustibles	396,000		396,000	51,254	51,254	344,746	13%
26102 Lubricantes y aditivos	800		800	-	-	800	0%
2700 VESTUARIOS, BLANCOS, PRENDAS DE PROTECCION Y ARTICULOS DEPORTIVOS	676,420		676,420	115,288	115,288	561,132	17%
271 VESTUARIOS Y UNIFORMES	200,000		200,000	82,892	82,892	117,108	41%
27101 Vestuarios y uniformes	200,000		200,000	82,892	82,892	117,108	41%
273 ARTICULOS DEPORTIVOS	476,420		476,420	32,396	32,396	444,024	7%
27301 Articulos deportivos	476,420		476,420	32,396	32,396	444,024	7%
2900 HERRAMIENTAS, REFACCIONES Y ACCESORIOS MENORES	201,000		201,000	69,753	69,753	131,247	35%
291 HERRAMIENTAS MENORES	6,000		6,000	-	-	6,000	0%
29101 Herramientas menores	6,000		6,000	-	-	6,000	0%
292 REFACCIONES Y ACCESORIOS MENORES DE EDIFICIOS	45,000		45,000	12,316	12,316	32,684	27%
29201 Refacciones y accesorios menores de edificios	45,000		45,000	12,316	12,316	32,684	27%
294 REFACCIONES Y ACCESORIOS MENORES DE EQUIPO DE CÓMPUTO Y TECNOLOGÍAS DE LA INFORMACIÓN	150,000		150,000	57,436	57,436	92,564	38%
29401 Refacciones y accesorios menores de equipo de cómputo y tecnologías de la información	150,000		150,000	57,436	57,436	92,564	38%
3000 SERVICIOS GENERALES	13,731,182		13,731,182	3,749,867	3,749,867	9,981,315	27%
3100 SERVICIOS BASICOS	2,681,000		2,681,000	385,108	385,108	2,295,892	14%
311 ENERGÍA ELÉCTRICA	2,000,000		2,000,000	249,225	249,225	1,750,775	12%
31102 Energía eléctrica a escuelas	2,000,000		2,000,000	249,225	249,225	1,750,775	12%
312 GAS	1,000		1,000	-	-	1,000	0%
31201 Gas	1,000		1,000	-	-	1,000	0%
314 TELEFONIA TRADICIONAL	662,000		662,000	135,883	135,883	526,117	21%
31401 Telefonía tradicional	662,000		662,000	135,883	135,883	526,117	21%
315 TELEFONIA CELULAR	18,000		18,000	-	-	18,000	0%
1501 Telefonía celular	18,000		18,000	-	-	18,000	0%
3200 SERVICIOS DE ARRENDAMIENTO	241,975		241,975	43,258	43,258	198,717	18%
323 ARRENDAMIENTO DE MOBILIARIO Y EQUIPO DE ADMINISTRACIÓN, EDUCACIONAL Y RECREATIVO	100,000		100,000	43,258	43,258	56,742	43%
32301 Arrendamiento de muebles, maquinaria y equipo	100,000		100,000	43,258	43,258	56,742	43%
325 ARRENDAMIENTO DE EQUIPO DE TRANSPORTE	30,000		30,000	-	-	30,000	0%



Sistema Estatal de Evaluación  
Estado Analítico del Ejercicio Presupuesto de Egresos  
Por Partida del Gasto  
Universidad Tecnológica de Hermosillo, Sonora  
del 1 de Enero al 31 de Marzo de 2015

ETCA-II-09-A

TRIMESTRE: PRIMERO DE 2015

(PESOS)

Ejercicio del Presupuesto		Egresos Aprobado Anual	Ampliaciones/ (Reducciones)	Egresos Modificado Anual	Egresos Devengado	Egresos Pagado	Subejercicio	% Avance Anual
Partida/Descripción	(1)	(2)	(3=1+2)	(4)	(5)	(6 = 3 - 4)	(7= 4/3)	
32501	Arrendamiento de equipo de transporte	30,000		30,000	-	-	30,000	0%
329	OTROS ARRENDAMIENTOS	111,975		111,975	-	-	111,975	0%
32901	Otros arrendamientos	111,975		111,975	-	-	111,975	0%
3300	SERVICIOS PROFESIONALES, CIENTÍFICOS Y TÉCNICOS Y OTROS SERVICIOS	2,678,832		2,678,832	1,974,456	1,974,456	704,376	74%
333	SERVICIOS DE CONSULTORÍA ADMINISTRATIVA, PROCESOS, TÉCNICA Y EN TECNOLOGÍA DE LA INFORMACIÓN	307,400		307,400	534	534	306,866	0%
33301	Servicios de informática	80,000		80,000	534	534	79,466	1%
33302	Servicios de consultoría	227,400		227,400	-	-	227,400	0%
334	SERVICIOS DE CAPACITACION	1,371,432		1,371,432	1,839,077	1,839,077	(467,645)	134%
33401	Servicios de capacitación	1,371,432		1,371,432	1,839,077	1,839,077	(467,645)	134%
336	SERVICIO DE APOYO ADMINISTRATIVO, TRADUCCIÓN, FOTOCOPIADO E IMPRESIÓN	150,000		150,000	5,196	5,196	144,804	3%
33603	Impresiones y publicaciones oficiales	150,000		150,000	5,196	5,196	144,804	3%
338	SERVICIO DE VIGILANCIA	850,000		850,000	129,649	129,649	720,351	15%
33801	Servicios de vigilancia	850,000		850,000	129,649	129,649	720,351	15%
3400	SERVICIOS FINANCIEROS, BANCARIOS Y COMERCIALES	875,000		875,000	180,606	180,606	694,394	21%
341	SERVICIOS FINANCIEROS Y BANCARIOS	110,000		110,000	43,791	43,791	66,209	40%
34101	Servicios financieros y bancarios	110,000		110,000	43,791	43,791	66,209	40%
345	SEGURO DE BIENES PATRIMONIALES	765,000		765,000	126,383	126,383	638,617	17%
34501	Seguro de bienes patrimoniales	765,000		765,000	126,383	126,383	638,617	17%
346	ALMACENAJE, ENVASE Y EMBALAJE	-		-	10,432	10,432	(10,432)	#DIV/0!
34601	Almacenaje, envase y embalaje	-		-	10,432	10,432	(10,432)	#DIV/0!
3500	SERVICIOS DE INSTALACIÓN, REPARACION, MANTENIMIENTO Y CONSERVACION	4,594,375		4,594,375	643,157	643,157	3,951,218	14%
351	CONSERVACIÓN Y MANTENIMIENTO MENOR DE INMUEBLES	500,000		500,000	17,980	17,980	482,020	4%
35101	Mantenimiento y conservación de inmuebles	500,000		500,000	17,980	17,980	482,020	4%
352	INSTALACIÓN, REPARACIÓN Y MANTENIMIENTO DE MOBILIARIO Y EQUIPO DE ADMINISTRACIÓN, EDUCACIONAL Y RECREATIVO	489,975		489,975	4,541	4,541	485,434	1%
35201	Mantenimiento y conservación de mobiliario y equipo	489,975		489,975	4,541	4,541	485,434	1%
353	INSTALACIÓN, REPARACIÓN Y MANTENIMIENTO DE MOBILIARIO Y EQUIPO DE CÓMPUTO Y TECNOLOGÍA DE LA INFORMACIÓN	278,000		278,000	-	-	278,000	0%
35302	Mantenimiento y conservación de bienes informáticos	278,000		278,000	-	-	278,000	0%
355	REPARACIÓN Y MANTENIMIENTO DE EQUIPO DE TRANSPORTE	300,000		300,000	39,746	39,746	260,254	13%
35501	Reparación y mantenimiento de equipo de transporte	300,000		300,000	39,746	39,746	260,254	13%
357	INSTALACIÓN, REPARACIÓN Y MANTENIMIENTO DE MAQUINARIA, OTROS EQUIPOS Y HERRAMIENTAS	200,000		200,000	-	-	200,000	0%
35701	Mantenimiento y conservación de maquinaria y equipo	200,000		200,000	-	-	200,000	0%
358	SERVICIO DE LIMPIEZA Y MANEJO DE DESECHOS	2,200,000		2,200,000	489,946	489,946	1,710,054	22%
35801	Servicios de limpieza y manejo de desechos	2,200,000		2,200,000	489,946	489,946	1,710,054	22%
359	SERVICIO DE JARDINERÍA Y FUMIGACIÓN	626,400		626,400	90,944	90,944	535,456	15%
35901	Servicios de jardinería y fumigación	626,400		626,400	90,944	90,944	535,456	15%
3600	SERVICIOS DE COMUNICACIÓN SOCIAL Y PUBLICIDAD	310,000		310,000	19,257	19,257	290,743	6%
361	DIFUSIÓN POR RADIO, TELEVISIÓN Y OTROS MEDIOS DE MENSAJES SOBRE PROGRAMAS Y ACTIVIDADES GUBERNAMENTALES	110,000		110,000	-	-	110,000	0%
36101	Difusión por radio, televisión y otros medios de mensajes sobre programas y actividades gubernamentales	110,000		110,000	-	-	110,000	0%
362	DIFUSIÓN POR RADIO, TELEVISIÓN Y OTROS MEDIOS DE MENSAJES SOBRE COMERCIALES PARA PROMOVER LA VENTA DE BIENES O SERVICIOS	200,000		200,000	19,257	19,257	180,743	10%
36201	Difusión por radio, televisión y otros medios de mensajes sobre comerciales para promover la venta de productos o servicios	200,000		200,000	19,257	19,257	180,743	10%
3700	SERVICIOS DE TRASLADO Y VIATICOS	1,540,000		1,540,000	433,056	433,056	1,106,942	28%

Sistema Estatal de Evaluación  
Estado Analítico del Ejercicio Presupuesto de Egresos  
Por Partida del Gasto  
Universidad Tecnológica de Hermosillo, Sonora  
del 1 de Enero al 31 de Marzo de 2015

ETCA-II-09-A

TRIMESTRE: PRIMERO DE 2015

(PESOS)

Ejercicio del Presupuesto		Egresos Aprobado Anual	Ampliaciones/ (Reducciones)	Egresos Modificado Anual	Egresos Devengado	Egresos Pagado	Subejercicio	% Avance Anual
Partida/Descripción		(1)	(2)	(3=1+2)	(4)	(5)	(6 = 3 - 4)	(7= 4/3)
371	<b>PASAJES AÉREOS</b>	1,000,000		1,000,000	253,268	253,268	746,732	25%
37101	Pasajes aéreos	1,000,000		1,000,000	253,268	253,268	746,732	25%
375	<b>VIÁTICOS EN EL PAÍS</b>	540,000		540,000	179,790	179,790	360,210	33%
37501	Viáticos en el país	500,000		500,000	164,650	164,650	335,350	33%
37502	Gastos de camino	40,000		40,000	15,140	15,140	24,860	38%
3800	<b>SERVICIOS OFICIALES</b>	745,000		745,000	70,968	70,968	674,032	10%
381	<b>GASTOS DE CEREMONIAL</b>	730,000		730,000	70,968	70,968	659,032	10%
38101	Gastos de ceremonial	730,000		730,000	70,968	70,968	659,032	10%
383	<b>CONGRESOS Y CONVENCIONES</b>	15,000		15,000	-	-	15,000	0%
38301	Congresos y convenciones	15,000		15,000	-	-	15,000	0%
3900	<b>OTROS SERVICIOS GENERALES</b>	65,000		65,000	-	-	65,000	0%
392	<b>IMPUESTOS Y DERECHOS</b>	65,000		65,000	-	-	65,000	0%
39201	Impuestos y derechos	65,000		65,000	-	-	65,000	0%
4000	<b>TRANSFERENCIAS, ASIGNACIONES, SUBSIDIOS Y OTRAS AYUDAS</b>	512,236		512,236	202,500	202,500	309,736	40%
4300	<b>SUBSIDIOS Y SUBVENCIONES</b>	345,416		345,416	99,000	99,000	246,416	29%
439	<b>OTROS SUBSIDIOS</b>	345,416		345,416	99,000	99,000	246,416	29%
43903	Aportaciones para cubrir convenios con organizaciones sindicales	345,416		345,416	99,000	99,000	246,416	29%
4400	<b>AYUDAS SOCIALES</b>	166,820		166,820	103,500	103,500	63,320	62%
442	<b>BECAS Y OTRAS AYUDAS PARA PROGRAMA DE CAPACITACION</b>	166,820		166,820	103,500	103,500	63,320	62%
44203	Becas de educacion media y superior	166,820		166,820	103,500	103,500	63,320	62%
5000	<b>BIENES MUEBLES, INMUEBLES E INTANGIBLES</b>	950,170		950,170	1,956,873	1,956,873	(1,006,703)	206%
5100	<b>MOBILIARIO Y EQUIPO DE ADMINISTRACIÓN</b>	950,170		950,170	1,956,873	1,956,873	(1,006,703)	206%
511	<b>MUEBLES DE OFICINA Y ESTANTERIA</b>	5,557		5,557	4,314	4,314	1,243	78%
51101	Mobiliario	5,557		5,557	4,314	4,314	1,243	78%
513	<b>BIENES ARTÍSTICOS, CULTURALES Y CIENTÍFICOS</b>	15,000		15,000	-	-	15,000	0%
51301	Bienes artísticos, culturales y científicos	15,000		15,000	-	-	15,000	0%
515	<b>EQUIPO DE COMPUTO Y DE TENOLOGÍA DE LA INFORMACION</b>	700,000		700,000	-	-	700,000	0%
51501	Bienes informaticos	700,000		700,000	-	-	700,000	0%
519	<b>OTROS MOBILIARIOS Y EQUIPOS DE ADMINISTRACIÓN</b>	229,613		229,613	1,952,559	1,952,559	(1,722,946)	850%
51902	Mobiliario y equipo para escuelas, laboratorios y talleres	229,613		229,613	1,952,559	1,952,559	(1,722,946)	850%
<b>TOTAL</b>		<b>103,713,057</b>	<b>10,610,506</b>	<b>114,323,563</b>	<b>30,627,275</b>	<b>30,627,275</b>	<b>83,696,288</b>	<b>27%</b>

RECTOR  
ING. JUAN FRANCISCO SIM NOGALES


DIRECTOR DE ADMINISTRACIÓN Y FINANZAS  
MA. CARLOS EDUARDO CORDOVA MORAS

ETCA-II-09-B

Sistema Estatal de Evaluación  
 Estado Analítico del Ejercicio Presupuesto de Egresos  
 Clasificación Económica (por Tipo de Gasto)  
 Universidad Tecnológica de Hermosillo, Sonora  
 del 1 de Enero al 31 de Marzo de 2015  
 (PESOS)

TRIMESTRE: PRIMERO DE 2015

Concepto	Egresos Aprobado Anual (1)	Ampliaciones/Reducciones (2)	Egresos Modificado Anual (3=1+2)	Egresos Devengado (4)	Egresos Pagado (5)	Subejercicio (6 = 3 - 4)
Gasto Corriente	103,713,057	10,610,500	114,323,563	30,627,275	30,627,275	83,696,288
Gasto de Capital						
Amortización de la Deuda y Disminución de Pasivos						
<b>Total del Gasto</b>	<b>103,713,057</b>	<b>10,610,500</b>	<b>114,323,563</b>	<b>30,627,275</b>	<b>30,627,275</b>	<b>83,696,288</b>

  
 RECTOR  
 ING. JUAN FRANCISCO GÓMEZ NOGALES

  
 DIRECTOR DE ADMINISTRACIÓN Y FINANZAS  
 MA. CARLOS EDUARDO CORDOVA MORAS

Sistema Estatal de Evaluación  
 Estado Analítico del Ejercicio Presupuesto de Egresos  
 Clasificación Administrativa (Por Unidad Administrativa)  
 Universidad Tecnológica de Hermosillo, Sonora  
 del 1 de Enero al 31 de Marzo de 2015

ETCA-II-09-C

(PESOS)

TRIMESTRE: PRIMERO DE 2015

Clasificación Administrativa (Por Unidad Administrativa)	Egresos Aprobado Anual (1)	Ampliaciones/ (Reducciones) (2)	Egresos Modificado Anual (3=1+2)	Egresos Devengado (4)	Egresos Pagado (5)	Subejercicio (6 = 3 - 4)
RECTORIA	2,100,888		2,100,888			
SECRETARIA ACADÉMICA	68,458,714		68,458,714			
SECRETARIA DE VINCULACIÓN	3,770,444		3,770,444			
DIRECCIÓN JURIDICA	1,022,179		1,022,179	30,627,275	30,627,275	33,696,288
DIRECCIÓN DE PLANEACIÓN Y EVALUACIÓN	2,502,799		2,502,799			
DIRECCION DE ADMINISTRACION Y FINANZAS	20,726,446	10,810,506	31,536,951			
DIRECCION DE EXTENSION UNIVERSITARIA	5,131,593		5,131,593			
<b>Total del Gasto</b>	<b>103,713,057</b>	<b>10,810,506</b>	<b>114,523,563</b>	<b>30,627,275</b>	<b>30,627,275</b>	<b>83,656,288</b>

**Nota:** Provisionalmente se presenta el gasto en conjunto y no por unidad administrativa, para el II trimestre se presentara desglosado por medio de INT que por el momento se encuentra en implementación.

Sistema Estatal de Evaluación  
 Estado Analítico del Ejercicio Presupuesto de Egresos  
 Clasificación Administrativa (Por Poderes)  
 Universidad Tecnológica de Hermosillo, Sonora  
 del 1 de Enero al 31 de Diciembre de 2014  
 (PESOS)

GPCA-II-09-C

CUENTA PÚBLICA ANUAL 2014

Clasificación Administrativa (Por Poderes)	Egresos Aprobado Anual (1)	Ampliaciones/ (Reducciones) (2)	Egresos Modificado Anual (3=1+2)	Egresos Devengado (4)	Egresos Pagado (5)	Subejercicio (6 = 3 - 4)
Poder Ejecutivo						
Poder Legislativo						
Poder Judicial						
Órganos Autónomos						
Organismos Descentralizados	103,713,957	10,510,506	114,323,563	30,627,275	30,627,275	83,696,288
<b>Total del Gasto</b>	<b>103,713,957</b>	<b>10,510,506</b>	<b>114,323,563</b>	<b>30,627,275</b>	<b>30,627,275</b>	<b>83,696,288</b>

Sistema Estatal de Evaluación  
 Estado Analítico del Ejercicio Presupuesto de Egresos  
 Clasificación Funcional (Finalidad y Función)  
 Universidad Tecnológica de Hermosillo, Sonora  
 del 1 de Enero al 31 de Diciembre de 2014  
 (PESOS)

CPCA-II-09-C

CUENTA PÚBLICA ANUAL 2014

Concepto	Egresos Aprobado Anual (1)	Ampliaciones/ (Reducciones) (2)	Egresos Modificado Anual (3=4+2)	Egresos Devengado (4)	Egresos Pagado (5)	Subejercicio (6 = 3 - 4)
Gobierno						
Legislación						
Justicia						
Coordinación de la Política de Gobierno						
Relaciones Exteriores						
Asuntos Financieros y Hacendarios						
Seguridad Nacional						
Asuntos de Orden Público y Seguridad Interior						
Otros Servicios Generales						
Desarrollo Social						
Protección Ambiental						
Viviendas y Servicios a la Comunidad						
Salud						
Recreación, Cultura y Otras Manifestaciones Sociales						
Educación	103,713,057	10,510,536	114,223,593	30,627,275	30,627,275	83,596,288
Protección Social						
Otros Asuntos Sociales						
Desarrollo Económico						
Asuntos Excepcionales, Contingencias y Asuntos en General						
Agropecuaria, Silvicultura, Pesca y Caza						
Combustibles y Energía						
Minería, Manufacturas y Construcción						
Transporte						
Comunicaciones						
Turismo						
Ciencia, Tecnología e Innovación						
Otros Industrias y Otros Asuntos Económicos						
Otras No Clasificadas en Funciones Anteriores						
Transacciones de la Deuda Pública / Costo financiero de la Deuda						
Transferencias, Participaciones y Asignaciones entre Diferentes Niveles y Creencias de gobierno						
Sancionamiento del Sistema Financiero						
Adjudicaciones Fiscales Anteriores						
<b>Total del Gasto</b>	<b>103,713,057</b>	<b>10,510,536</b>	<b>114,223,593</b>	<b>30,627,275</b>	<b>30,627,275</b>	<b>83,596,288</b>

Sistema Estatal de Evaluación  
Gasto Por Categoría Programática  
Universidad Tecnológica de Hermosillo, Sonora  
del 1 de Enero al 31 de Diciembre de 2014  
(PESOS)

CPCA-II-08-C

CUENTA PÚBLICA ANUAL 2014

Concepto	Egresos Aprobado Anual (1)	Ampliaciones/ (Reducciones) (2)	Egresos Modificado Anual (3=1+2)	Egresos Devengados (4)	Egresos Pagados (5)	Subejercicio (6 = 3 - 4)
Programas						
Subsidios						
Sector Social y Privado o Estados y Municipios	52,925,276		52,925,276	15,313,637	15,313,637	37,611,639
Sujitos a Reglas de Operador						
Otros Subsidios						
Desempeño de las Funciones:						
Prestación de Servicios Públicos						
Promoción de Bienes Públicos						
Planificación, Seguimiento y Evaluación de Políticas Públicas						
Promoción y Fomento						
Regulación y Supervisión						
Funciones de las Fuerzas Armadas (Uniformadas e Gobierno Federal)						
Escuelas						
Proyectos de Inversión						
Administrativos y de Apoyo						
Apoyo al Proceso Presupuestario y para Mejorar la Eficiencia Institucional						
Apoyo a la Función Pública y al Mejoramiento de la Gestión						
Operaciones Ajenas						
Compromisos						
Obligaciones de Cumplimiento de Resolución Judicial						
Desastres Naturales						
Obligaciones						
Pensiones y Jubilaciones						
Aportaciones a la Seguridad Social						
Aportaciones a Fondos de Estabilización						
Aportaciones a Fondos de Inversión y Reestructura de Pensiones						
Programas de gasto Federalizado (Gobierno Federal)						
Gasto Federalizado						
Participaciones a Entidades Federativas y Municipios						
Costo Financiero, Caucho y Arroyo a Deudoras y Arrendadoras de la Banca						
Adeudos de Ejercicios Fiscales Anteriores						
<b>Total del Gasto</b>	<b>52,925,276</b>	<b>0</b>	<b>52,925,276</b>	<b>15,313,637</b>	<b>15,313,637</b>	<b>37,611,639</b>

~~RESOR~~  
ING. JUAN FRANCISCO GIM NOGALES


~~RESOR~~  
DIRECTOR DE ADMINISTRACIÓN Y FINANZAS  
M.A. CARLOS EDUARDO CORDOVA MORAS

Sistema Estatal de Evaluación  
 Conciliación entre los Egresos Presupuestarios y los Gastos Contables  
 Universidad Tecnológica de Hermosillo, Sonora  
 al 31 de Marzo de 2015  
 (PESOS)

ETCA-II-09-D

TRIMESTRE: PRIMERO DE 2015

<b>1. Total de Egresos Presupuestarios</b>		<b>30,627,275</b>
<b>(MENOS)</b>		
<b>2. Egresos Presupuestarios no contables</b>		<b>1,956,873</b>
Mobiliario y equipo de administración	1,956,873	
Mobiliario y equipo educacional y recreativo		
Equipo e instrumental médico y de laboratorio		
Vehículos y equipo de transporte		
Equipo de defensa y seguridad		
Macuinaría, otros equipos y herramientas		
Arct vos biológicos		
Bienes inmuebles		
Activos intang bles		
Obra pública en bienes propios		
Acciones y participaciones de capital		
Compra de títulos y valores		
ersiones en fideicomisos, mandatos y otros análogos		
Provisiones para contingencias y otras erogaciones especiales		
Armonización de la deuda pública		
Adeudos de ejercicios fiscales anteriores (ADEFAS)		
<b>Otros Egresos Presupuestales No Contables</b>		
<b>(MAS)</b>		
<b>3. Gastos contables no presupuestarios</b>		<b>1,956,873</b>
Estimaciones, depreciaciones, deterioros, obsolescencia y amortizaciones		
Provisiones		
Disminución de inventarios		
Aumento por insuficiencia de estimaciones por pérdida o deterioro u obsolescencia		
Aumento por insuficiencia de provisiones		
Otros gastos	1,956,873	
<b>Otros Gastos Contables No Presupuestales</b>		
<b>4. Total de Gasto Contable (4= 1 - 2 + 3)</b>		<b>30,627,275</b>

  
 RECTOR  
 ING. JUAN FRANCISCO GM NOGALES

  
 DIRECTOR DE ADMINISTRACIÓN Y FINANZAS  
 MA. CARLOS EDUARDO CORDOVA MORAS




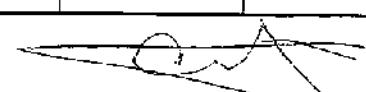
Sistema Estatal de Evaluación  
**Endeudamiento Neto**  
 Universidad Tecnológica de Hermosillo, Sonora  
 al 31 de Marzo de 2015  
 (pesos)

ETCA-II-10

TRIMESTRE: PRIMERO DE 2015

Identificación del crédito o Instrumento	Contratación / Colocación	Amortización	Endeudamiento Neto
	A	B	C=A-B
<b>Créditos Bancarios</b>			
1	<b>NO APLICA</b>		
2			
3			
4			
5			
6			
7			
8			
9			
10			
Total Créditos Bancarios			
<b>Otros Instrumentos de Deuda</b>			
1			
2			
3			
4			
5			
6			
7			
8			
9			
10			
Total Otros Instrumentos de Deuda			
<b>TOTAL</b>			

  
 ING. JUAN FRANCISCO JIM NOGALES


  
 DIRECTOR DE ADMINISTRACIÓN Y FINANZAS  
 MA. CARLOS EDUARDO CORDOVA MORAS


Sistema Estatal de Evaluación  
**Intereses de la Deuda**  
 Universidad Tecnológica de Hermosillo, Sonora  
 al 31 de Marzo de 2015  
 (pesos)

ETCA-II-11

TRIMESTRE: PRIMERO DE 2015

Identificación del crédito o Instrumento	Devengado	Pagado
<b>Créditos Bancarios</b>		
1	<b>NO APLICA</b>	
2		
3		
4		
5		
6		
7		
8		
9		
10		
Total de Intereses Créditos Bancarios		
<b>Otros Instrumentos de Deuda</b>		
1		
2		
3		
4		
5		
6		
7		
8		
9		
10		
Total Intereses Otros Instrumentos de Deuda		
<b>TOTAL</b>		

  
 RECTOR  
 ING. JUAN FRANCISCO GIMÉNEZ

  
 DIRECTOR DE ADMINISTRACIÓN Y FINANZAS  
 M.A. CARLOS EDUARDO CORDOVA MCRAS


Sistema Estatal de Evaluación  
 Flujo de Fondos, Indicadores Postura Fiscal  
 Universidad Tecnológica de Hermosillo, Sonora  
 al 31 de Marzo de 2015  
 (pesos)

ETCA-II-12

TRIMESTRE: PRIMERO DE 2015

Concepto	Estimado	Devengado	Pagado
<b>I. Ingresos Presupuestarios</b>			
1. Ingresos Gobierno del Estado	21,323,858	13,735,435	13,735,435
2. Ingresos Sector Paraestatal			
<b>II. Egresos Presupuestarios</b>			
3. Egresos del Gobierno del Estado	21,323,858	15,313,637	15,313,637
4. Egresos del Sector Paraestatal			
<b>III. Balance Presupuestario (Superávit o Déficit) (II-I-II)</b>			
<b>Concepto</b>	<b>Estimado</b>	<b>Devengado</b>	<b>Pagado</b>
<b>II. Balance Presupuestario (Superávit o Déficit)</b>			
<b>V. Interés, Comisiones y Gastos de la Deuda</b>			
<b>V. Balance Primario (superávit o Déficit) (V= III-IV)</b>			
<b>Concepto</b>	<b>Estimado</b>	<b>Devengado</b>	<b>Pagado</b>
<b>A. Financiamiento</b>			
<b>B. Amortización de la Deuda</b>			
<b>C. Endeudamiento o Desendeudamiento (C=A-B)</b>			

  
 RECTOR  
 ING. JUAN FRANCISCO JIM NOGALES

  
 DIRECTOR DE ADMINISTRACION Y FINANZAS  
 MA. CARLOS EDUARDO CORDOVA MGRAS



NÚMERO Y NOMBRE DEL PROGRAMA: 1001 Educación Superior

NOMBRE DEL PROYECTO O PROCESO

Dirección Institucional

CLAVE PROGRAMÁTICA

2111121N4Q0252530FR

UNIDAD RESPONSABLE

Universidad Tecnológica de Hermosillo, Sonora

UNIDAD EJECUTORA: Universidad Tecnológica de Hermosillo, Son.

OBJETIVO DEL PROYECTO O PROCESO

Dirección institucional en base a la evaluación financiera y resultados obtenidos

RESULTADO ESPERADO

Resultados obtenidos en base a la evaluación financiera

PRESUPUESTO

Original  
5,344,774.97

Modificado  
15,955,280.97

Avance en el trimestre  
Programado o Comprometido  
11,377,289

Avance acumulado  
Ejercido / Pagado  
Ejercido / Devengado  
%

DATOS DEL INDICADOR

Nombre del indicador

Porcentaje de cumplimiento de Metas

Tipo

De Gestión

Fórmula de cálculo

Metas realizadas/metas establecidas X100

Interpretación

Porcentaje de cumplimiento de metas

Dimensión del indicador

Señalada (descendente o ascendente)

Ascendente

Valor (acumulable o no acumulable)

Frecuencia de medición

mensual

AVANCE DEL INDICADOR

Trimestre

Variables	Unidad de medida	Meta anual		Avance en el trimestre		Avance acumulado		Avance respecto de la meta anual (%)	Sumatorio
		Programado	Alcanzado	Programado	%	Alcanzado	%		
Elaboración de documentos institucionales	Porcentaje	3	1	100%	3	1	33%	33%	
Asesoría Jurídica a la comunidad	Porcentaje	12	3	100%	12	3	25%	33%	
Actualización de sistemas de información de gestión institucional	Porcentaje	4	1	100%	4	1	25%	33%	
Participar en comités, asociaciones y comisiones vinculadas al desarrollo	Porcentaje	3	1	100%	3	1	100%	33%	
Representar a la institución en las reuniones convocadas por la	Porcentaje	3	1	100%	3	1	100%	33%	
Presentar el informe institucional	Informe	3	1	0%	3	0	0%	0%	
Publicación de información de Junta de consejo directivo en portal web	Paquetes actualizana	4	1	0%	4	0	0%	0%	
Presentar la minuta de las reuniones de consejo directivo	Minuta	4	1	0%	4	0	0%	0%	
Generar Estadística Institucional	Informe	12	3	100%	12	3	25%	25%	
Cesionar el programa anual institucional	Informe	3	1	0%	3	0	0%	0%	
Integrar información institucional	Base de datos	3	1	100%	3	1	33%	33%	
Gestionar la actualización de procedimientos	Informe	3	1	100%	3	1	33%	33%	
Gestionar proyectos extraordinarios	Informe	4	1	0%	4	0	0%	0%	
Evaluar el cumplimiento de la normatividad establecida y los	Porcentaje	6	2	50%	6	3	50%	50%	



FICHA TÉCNICA PARA SEGUIMIENTO Y EVALUACIÓN DE INDICADORES DE PROYECTOS Y PROCESOS

ETCA-III-13

TRIMESTRE: PRIMERO DE 2015

NÚMERO Y NOMBRE DEL PROGRAMA: Atención a la Educación Superior

NOMBRE DEL PROYECTO O PROCESO: Dirección Institucional

CLAVE PROGRAMÁTICA: 2111121N4Q02252530FR

UNIDAD RESPONSABLE: Universidad Tecnológica de Hermosillo, Sonora

UNIDAD EJECUTORA: Universidad Tecnológica de Hermosillo, Son.

Variable	Unidad de medida	COMPORTAMIENTO HISTÓRICO DEL INDICADOR HACIA LA META						Meta 2015	Semiforo
		2009	2010	2011	2012	2013	2014		
Evaluar el cumplimiento de la normatividad, legislación y los resultados obtenidos	Porcentaje	4.0	4.0	6.0	6.0	6.0	6.0	6.0	6.0
Elaboración de documentos institucionales	Porcentaje	12.0	12.0	12.0	12.0	12.0	12.0	12.0	12.0
Asesoría Jurídica a la comunidad Universitaria	Porcentaje	12.0	12.0	12.0	12.0	12.0	12.0	12.0	12.0
Actualización de sistemas de información de gestión institucional	Porcentaje	12.0	12.0	12.0	12.0	12.0	12.0	12.0	12.0
Participar en reuniones, asociaciones y comisiones vinculadas al desarrollo económico y educativo	Porcentaje	11	13	22	14	7	13	13	13
Representar a la institución en las reuniones convocadas por la secretarías del ramo educativo y coordinación general	Porcentaje	27	24	31	33	13	24	24	24
Preservar el informe institucional	Informe	3	3	3	3	3	3	3	3
Publicación de información de junta de consejo directivo en portal web	Página actualizada	na	na	na	4	4	4	4	4
Presentar la minuta de las reuniones de consejo directivo	Minuta	4	4	4	4	4	4	4	4
Minuta de las reuniones de consejo directivo	Informe	12	12	12	12	12	12	12	12
Generar Estadística Institucional	Informe	3	3	3	3	3	3	3	3
Calificar el programa anual institucional	Informe	3	3	3	3	3	3	3	3
Indagar información institucional	Base de datos	3	3	3	3	3	3	3	3
Gestionar la actualización de procedimientos	Informe	na	1	1	1	2	2	2	3
Gestionar proyectos extracurriculares	Informe	2	1	1	2	4	4	4	4

Descripción del factor de comparación:

Criterios de semaforización

Aceptable (color verde): Cuando el avance de la meta del indicador alcance un cumplimiento de entre 80 y 100% respecto al valor acumulado programado.  
 Con riesgo (color amarillo): Cuando el avance de la meta se ubique dentro del rango del 51 al 79% respecto al valor acumulado programado.  
 Crítico (color rojo): Cuando el cumplimiento de la meta registre un avance de 50% o menos respecto al valor acumulado programado.



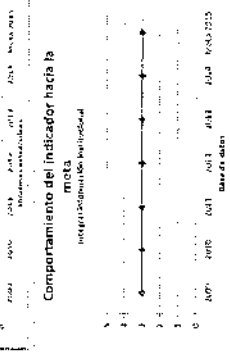










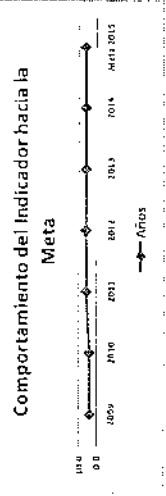

NÚMERO Y NOMBRE DEL PROGRAMA: Atención a la Educación Superior

NOMBRE DEL PROCESO: Dirección Institucional

CLAVE PROGRAMÁTICA: 2111121N4Q2252530FR

UNIDAD RESPONSABLE: Universidad Tecnológica de Hermosillo, Sonora

UNIDAD EJECUTORA: Universidad Tecnológica de Hermosillo, Sonora





NÚMERO Y NOMBRE DEL PROGRAMA: Atención a la Educación Superior

NOMBRE DEL PROYECTO O PROCESO: Dirección Institucional

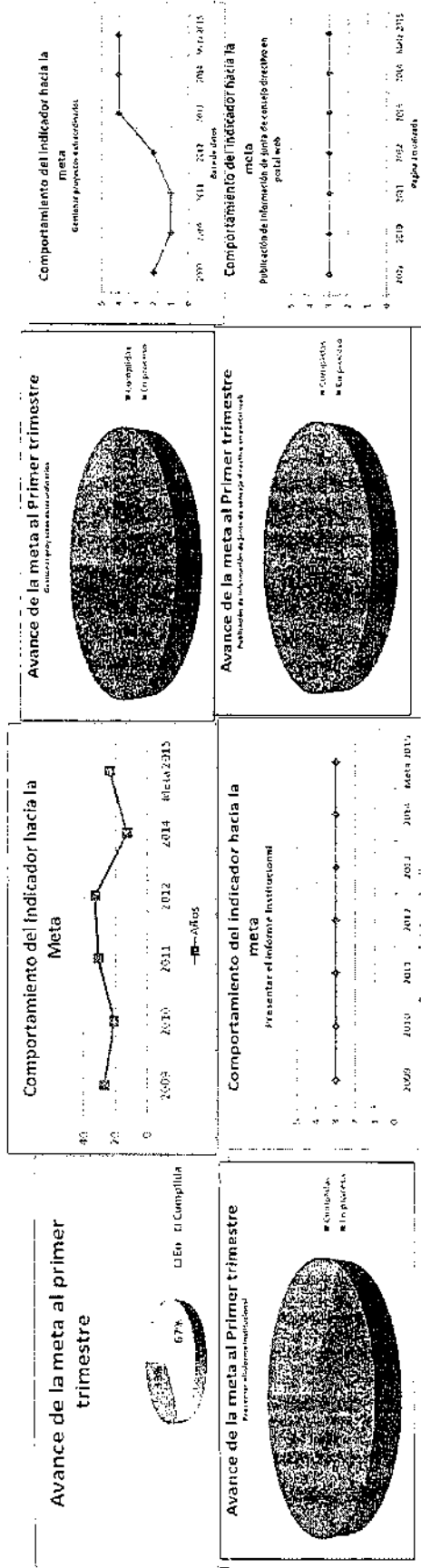
DIRECCIÓN: Dirección Institucional

UNIDAD RESPONSABLE: Universidad Tecnológica de Hermosillo, Sonora

UNIDAD EJECUTORA: Universidad Tecnológica de Hermosillo, Sonora

CLAVE PROGRAMÁTICA: 2111121NAQ0225230FR

UNIDAD EJECUTORA: Universidad Tecnológica de Hermosillo, Sonora



EVALUACIÓN CUALITATIVA

\* De la meta Evaluar el cumplimiento de la normalidad establecida y los resultados obtenidos se generó una auditoría de mas, derivado de la revisión a las muestras de los rubros de la auditoría correspondiente al Informe final del ejercicio 2014 y por instrucciones de la secretaria de la contaduría general \* Las metas Presentar el informe institucional, Publicación de información de junta de consejo directivo en portal web, Presentar la minuta de las reuniones de consejo directivo, no se cumplieron debido a que se reprogramó la Reunión Ordinaria del H. Consejo directivo para el mes de Abril. La meta de Gestionar el programa anual Institucional, se reprogramó al segundo trimestre debido a que a la implementación de nuevos sistemas y manera de entregar la información, no se pudo culminar o sea actividad reprogramándola al segundo trimestre. Y la meta Gestionar Proyectos extraordinarios, se reprogramó también al segundo trimestre, debido al ajuste de calendario por parte de la Coordinación General de Universidades Tecnológicas y Politécnicas para la entrega de la información.

PROSPECTIVA

METAS FÍSICAS RELACIONADAS	UNIDAD DE MEDIDA	PROGRAMADA	ALCANZADA
----------------------------	------------------	------------	-----------

ING. JUAN FRANCISCO GIRA NOGALFS

DIRECTOR DE ADMINISTRACIÓN Y FINANZAS  
 MA. CARLOS EDUARDO CORDOVA MOIRAS







NÚMERO Y NOMBRE DEL PROGRAMA: Atención a la Educación Superior

NOMBRE DEL PROYECTO O PROCESO: Administración institucional y financiera

CLAVE PROGRAMÁTICA: 2111121N400225253DG2

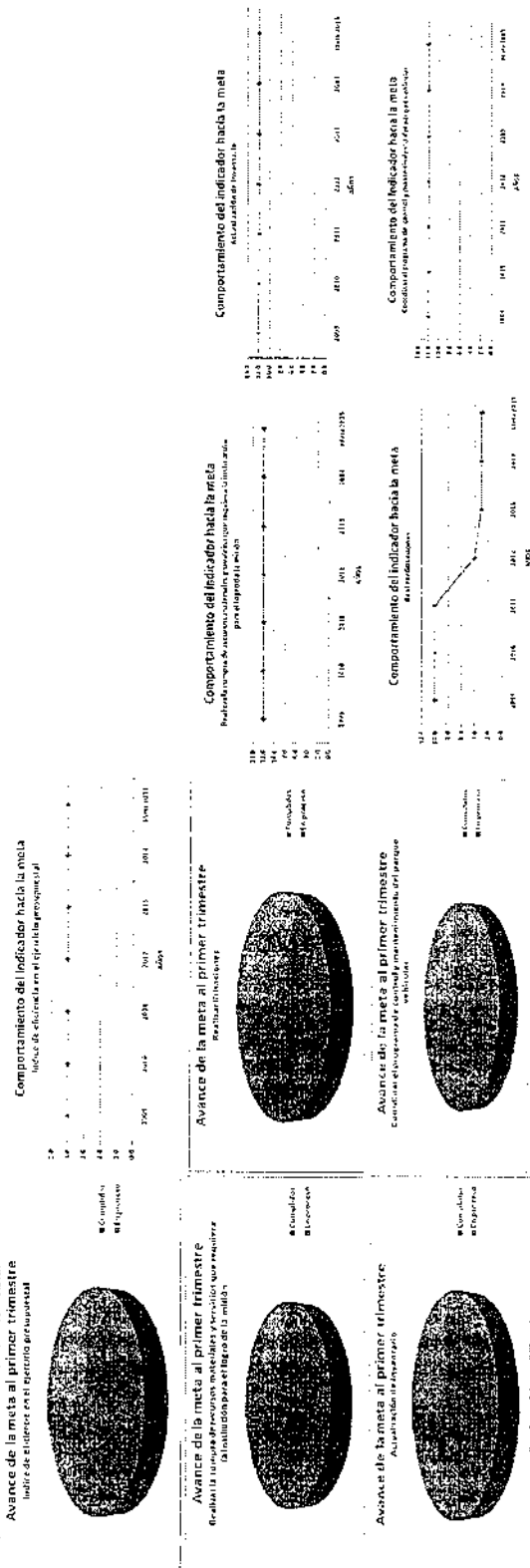
UNIDAD RESPONSABLE	Universidad Tecnológica de Hermosillo, Sonora		UNIDAD EJECUTORA	
	Reporte	100.0	Reporte	3.0
Realizar licitaciones	12.0	12.0	12.0	17.0
Actualización del inventario	12.0	12.0	12.0	12.0
Coordinar el programa de control y mantenimiento del parque vehicular	12.0	12.0	12.0	12.0
Atender las solicitudes de mantenimiento de paradero	3.0	3.0	4.0	4.0
Elaborar informes mensuales financieros	12.0	12.0	12.0	12.0
Elaborar reporte de aplicación de recursos para obra	No aplica	No aplica	4.0	4.0

Distribución del factor de comparación:

Criterios de semaforización

**Aceptable (color verde):** Cuando el avance de la meta del indicador alcance un cumplimiento de entre 80 y 100% respecto al valor acumulado programado  
**Con riesgo (color amarillo):** Cuando el avance de la meta se ubique dentro del rango del 51 al 79% respecto al valor acumulado programado  
**Crítico (color rojo):** Cuando el cumplimiento de la meta registre un avance de 50% o menos respecto al valor acumulado programado

REPRESENTACIÓN GRÁFICA DE LOS AVANCES





GOBIERNO DEL ESTADO DE SONORA  
FICHA TÉCNICA PARA SEGUIMIENTO Y EVALUACIÓN DE INDICADORES DE PROYECTOS Y PROCESOS  
AVANCE TRIMESTRAL EN EL CUMPLIMIENTO DE LAS METAS DEL INDICADOR

ETCA-III-13

TRIMESTRE: PRIMERO DE 2015

NÚMERO Y NOMBRE DEL PROGRAMA Atención a la Educación Superior

NOMBRE DEL PROYECTO O PROCESO Administración institucional y financiera

CLAVE PROGRAMÁTICA 2111121N4G02252530GZ


UNIDAD RESPONSABLE Universidad Tecnológica de Hermosillo, Sonora

UNIDAD EJECUTORA Universidad Tecnológica de Hermosillo, Son.

Avance de la meta al primer trimestre  
Alumnos solicitados de matriculación



Comportamiento del indicador hacia la meta  
Beneficiarios de la subvención de matriculación




Avance de la meta al primer trimestre  
Ejercicios informáticos de capacitación




Avance de la meta al primer trimestre?  
Ejercicios informáticos de recursos e instalaciones



Comportamiento del indicador hacia la meta  
Ejercicios informáticos de recursos e instalaciones



Comportamiento del indicador hacia la meta  
Laboratorio de capacitación de recursos actualizados



EVALUACIÓN CUALITATIVA

PROSPECTIVA

METAS FÍSICAS RELACIONADAS

UNIDAD DE MEDIDA

PROGRAMADA

ALCANZADA

Nombre del indicador

Porcentaje de personal capacitado

Estratégico

Fórmula de cálculo

Personal con al menos una capacitación relacionada a su función productiva / Número total de personal x 100

Interpretación

Porcentaje de personal capacitado con al menos una función de sus actividades laborales

Dimensión del indicador

Cantidad

Sentido (descendente o ascendente)

Valor (acumulable o no acumulable)

No acumulable

Frecuencia de medición

Ascendente

Cuatrimestral



GOBIERNO DEL ESTADO DE SONORA  
 FICHA TÉCNICA PARA SEGUIMIENTO Y EVALUACIÓN DE INDICADORES DE PROYECTOS Y PROCESOS  
 AVANCE TRIMESTRAL EN EL CUMPLIMIENTO DE LAS METAS DEL INDICADOR

ETCA-III-13

TRIMESTRE: PRIMERO DE 2015

NÚMERO Y NOMBRE DEL PROGRAMA: Atención a la Educación Superior

NOMBRE DEL PROYECTO O PROCESO: Administración Institucional y financiera

CLAVE PROGRAMÁTICA: 2111121N4002252530GZ

UNIDAD RESPONSABLE: Universidad Tecnológica de Hermosillo, Sonora

UNIDAD EJECUTORA: Universidad Tecnológica de Hermosillo, Sonora

Variables	Unidad de medida	Meta anual	Avance en el trimestre		Avance acumulado	Avance respecto de la meta anual	Semestre		
			Programado	Alcanzado				Programado	Alcanzado
Asignar la pertinencia de perfil de puestos de personal	Reporte	%							
Gestionar la capacitación de personal	Informe	%							
Variable	Unidad de medida	2009	2010	2011	2012	2013	2014	2015	Semestre
<b>COMPORTAMIENTO HISTÓRICO DEL INDICADOR HACIA LA META</b>									

Descripción del factor de comparación:

Criterios de sematización

Acceptable (color verde): Cuando el avance de la meta del indicador alcance un cumplimiento de entre 80 y 100% respecto al valor acumulado programado  
 Con riesgo (color amarillo): Cuando el avance de la meta se ubique dentro del rango del 51 al 79% respecto al valor acumulado programado  
 Crítico (color rojo): Cuando el cumplimiento de la meta registre un avance de 50% o menos respecto al valor acumulado programado

REPRESENTACIÓN GRÁFICA DE LOS AVANCES

EVALUACIÓN CUALITATIVA

PROSPECTIVA

METAS FÍSICAS RELACIONADAS

UNIDAD DE MEDIDA

PROGRAMADA

ALCANZADA

Nombre del indicador

Índice de utilización de la capacidad instalada

Tipo

Estratégico

Fórmula de cálculo

Capacidad utilizada en número de alumnos atendidos / Capacidad instalada para la atención de alumnos X100

Interpretación

Porcentaje de la capacidad instalada utilizada

Dimensión del indicador

Eficiencia

Sentido (descendente o ascendente)

Ascendente

Valor (acumulable o no acumulable)

No acumulable

Frecuencia de medición

Cuatriméstral

AVANCE DEL INDICADOR

Trimestre

1

Variables

Unidad de medida

Meta anual

Programado

Avance en el trimestre

Alcanzado

%

Avance acumulado

Programado

%

Avance respecto de la meta anual

Semestre



Gobierno del Estado de Sonora  
FICHA TÉCNICA PARA SEGUIMIENTO Y EVALUACIÓN DE INDICADORES DE PROYECTOS Y PROCESOS  
AVANCE TRIMESTRAL EN EL CUMPLIMIENTO DE LAS METAS DEL INDICADOR

TRIMESTRE: PRIMERO DE 2015

NÚMERO Y NOMBRE DEL PROGRAMA: Atención a la Educación Superior

NOMBRE DEL PROYECTO O PROCESO

Administración Institucional y Financiera

CLAVE PROGRAMÁTICA

2111121N4002252530G2

UNIDAD RESPONSABLE

Universidad Tecnológica de Hermosillo, Sonora

UNIDAD EJECUTORA

Universidad Tecnológica de Hermosillo, Son.

Variable	Unidad de medida	COMPORTAMIENTO HISTÓRICO DEL INDICADOR HACIA LA META							
		2009	2010	2011	2012	2013	2014	Meta 2016	Semáforo

Descripción del factor de comparación:

Criterios de semaforización

Aceptable (color verde): Cuando el avance de la meta del indicador alcance un cumplimiento de entre 60 y 100% respecto al valor acumulado programado

Con riesgo (color amarillo): Cuando el avance de la meta se ubique dentro del rango del 51 al 79% respecto al valor acumulado programado

Crítico (color rojo): Cuando el cumplimiento de la meta registre un avance de 50% o menos respecto al valor acumulado programado

REPRESENTACIÓN GRÁFICA DE LOS AVANCES

EVALUACIÓN CUALITATIVA

PROSPECTIVA

METAS FÍSICAS RELACIONADAS

UNIDAD DE MEDIDA

PROGRAMADA

ALCANZADA

ING. JUAN FRANCISCO CIM NOGALES

DIRECTOR DE ADMINISTRACIÓN Y FINANZAS  
MA. CARLOS EDUARDO CORDOVA MORAS



NÚMERO Y NOMBRE DEL PROGRAMA: Atención a la Educación Superior

NOMBRE DEL PROYECTO O PROCESO

Vinculación Institucional

CLAVE PROGRAMÁTICA

2111121R4Q02252530GG

UNIDAD RESPONSABLE

Universidad Tecnológica de Hermosillo, Sonora

UNIDAD EJECUTORA

Universidad Tecnológica de Hermosillo, Son.

OBJETIVO DEL PROYECTO O PROCESO

Vincular la institución a los diferentes sectores para el logro de la misión y visión institucional

RESULTADO ESPERADO

Logro de la misión y visión mediante los diferentes sectores

PRESUPUESTO

Original

Modificado

1,230,334.81

1,230,334.81

DATOS DEL INDICADOR

Programado

Comprometido

Devengado

Ejercido Pagado

% (Ejercido / Devengado)

Avance acumulado % (Ejercido / Devengado)

72,861

Nombre del indicador

Colocación laboral de egresados

Tipo

Estratégico

Fórmula de cálculo

Egresados laborando localizados/Egresados totales localizados

Interpretación

Porcentaje de egresados de los programas de estudio localizados que afirmaron encontrarse laborando en el sector productivo del total de egresados localizados

Dimensión del indicador

Impacto

Sentido (descendente o ascendente)

Ascendente

Valor (acumulable o no acumulable)

No acumulable

Frecuencia de medición

Cuatrimestral

AVANCE DEL INDICADOR

Trimestre

1

Variables	Unidad de medida	Meta anual	Avance en el trimestre			Avance acumulado			Avance respecto de la meta anual (%)	Semáforo
			Programado	Alcanzado	%	Programado	Alcanzado	%		
Gestionar vacantes laborales para egresados	Porcentaje de egresados laborando	66% 68% 73%	3,786 (66%)	3,116	81%	4,140	3,116	75%	75%	
Coordinar la prestación de servicios de reclutamiento al sector productivo	Evento	3	3	1	33%	3	1	33%	33%	
COMPORTAMIENTO HISTÓRICO DEL INDICADOR HACIA LA META										
Variable	Unidad de medida	2009	2010	2011	2012	2013	2014	Meta 2015		Semáforo
Gestionar vacantes laborales para egresados	Porcentaje de egresados laborando	80%	82%	80%	82%	48%	53%	63%	(1 Trimestre)	
Coordinar la prestación de servicios de reclutamiento al sector productivo	Evento	2.0	2.0	3.0	3.0	3.0	3.0	3.0	3.0	

Descripción del factor de comparación:

Criterios de semaforización

Aceptable (color verde): Cuando el avance de la meta del indicador alcance un cumplimiento de entre 80 y 100% respecto al valor acumulado programado  
Con riesgo (color amarillo): Cuando el avance de la meta se ubique dentro del rango del 51 al 79% respecto al valor acumulado programado  
Crítico (color rojo): Cuando el cumplimiento de la meta registre un avance de 50% o menos respecto al valor acumulado programado



NÚMERO Y NOMBRE DEL PROGRAMA: Atención a la Educación Superior

NOMBRE DEL PROYECTO O PROCESO: Vinculación Institucional

UNIDAD RESPONSABLE: Universidad Tecnológica de Hermosillo, Sonora

CLAVE PROGRAMÁTICA

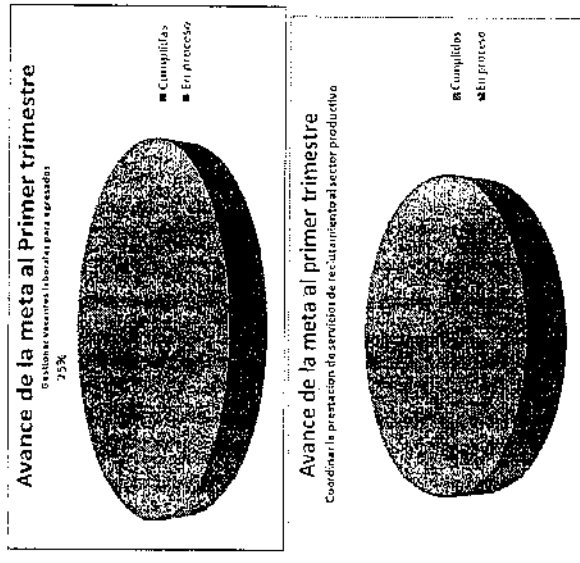
UNIDAD EJECUTORA

Universidad Tecnológica de Hermosillo, Son.


TRIMESTRE: PRIMERO DE 2015

2111121N4002252530GG

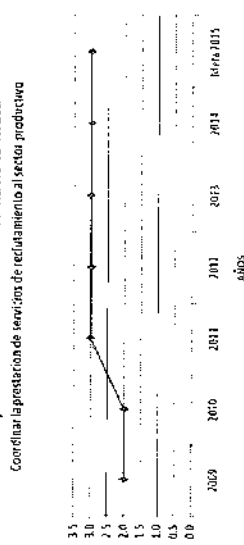
REPRESENTACIÓN GRÁFICA DE LOS AVANCES



Comportamiento del indicador hacia la meta



Comportamiento del indicador hacia la meta



EVALUACIÓN CUALITATIVA

La meta gestión de vacante laborales de egresados , no se cumplió al 100% debido a que su resultado no depende completamente de la institución, un gran porcentaje de los alumnos se quedan laborando en la empresa donde realizan sus estancias, y otros son colocados por medio del Departamento de Bolsa de Trabajo, sin embargo, para otros es difícil lograr su colocación, ya que la demanda de algunas carreras a disminuido, así mismo se informa que ya se están tomando las medidas necesarias para la solución de esta problemática

PROSPECTIVA

METAS FÍSICAS RELACIONADAS

UNIDAD DE MEDIDA

PROGRAMA

AL CANZADA

DATOS DEL INDICADOR

Nombre del indicador

Índice de Satisfacción de Egresados

Tipo

Estratégico

Fórmula de cálculo

Egresados localizados que se calificaron como satisfechos y muy satisfechos con la formación y servicios recibidos durante su estancia en la institución/Numero de egresados localizados encuestados

Interpretación

Porcentaje de egresados localizados y encuestados satisfechos y muy satisfechos con la formación profesional y servicios recibidos





GOBIERNO DEL ESTADO DE SONORA  
 FICHA TÉCNICA PARA SEGUIMIENTO Y EVALUACIÓN DE INDICADORES DE PROYECTOS Y PROCESOS  
 AVANCE TRIMESTRAL EN EL CUMPLIMIENTO DE LAS METAS DEL INDICADOR

TRIMESTRE: PRIMERO DE 2015

NÚMERO Y NOMBRE DEL PROGRAMA (Atención a la Educación Superior)

NOMBRE DEL PROYECTO O PROCESO

Vinculación Institucional

CLAVE PROGRAMÁTICA

2111121N4Q02252530GG

UNIDAD RESPONSABLE

UNIDAD EJECUTORA

Universidad Tecnológica de Hermosillo, Son.

Variante Unidad de medida 2009 2010 2011 2012 2013 2014 2015 Semáforo

COMPORTAMIENTO HISTÓRICO DEL INDICADOR HACIA LA META

Descripción del factor de comparación:

Criterios de semafización

Aceptable (color verde): Cuando el avance de la meta del indicador alcance un cumplimiento de entre 80 y 100% respecto al valor acumulado programado  
 Con riesgo (color amarillo): Cuando el avance de la meta se ubique dentro del rango del 51 al 75% respecto al valor acumulado programado  
 Crítico (color rojo): Cuando el cumplimiento de la meta registre un avance de 50% o menos respecto al valor acumulado programado  
 REPRESENTACIÓN GRÁFICA DE LOS AVANCES

EVALUACIÓN CUALITATIVA

PROSPECTIVA

MFTAS FÍSICAS RELACIONADAS

UNIDAD DE MEDIDA

PROGRAMADA

ALCANZADA

DATOS DEL INDICADOR

Nombre del indicador

Porcentaje de impactos de información institucional en la población en el último semestre de educación media superior

Fórmula de cálculo

Alumnos de educación media superior impactados con información institucional/Alumnos totales de educación media superior

Interpretación

Porcentaje del mercado meta impactado con información institucional

Dimensión del indicador

Cobertura

Sentido (descendente o ascendente)

Valor (acumulable o no acumulable) Acumulable

Frecuencia de medición

AVANCE DEL INDICADOR

Trimestre

1

Variables

Unidad de medida

Meta anual

Programado

Alcanzado

%

Programado

%

Alcanzado

Avance respecto de la meta anual (%)

Semáforo

Variante Unidad de medida 2009 2010 2011 2012 2013 2014 2015 Semáforo

COMPORTAMIENTO HISTÓRICO DEL INDICADOR HACIA LA META

Descripción del factor de comparación:

Criterios de semafización

Aceptable (color verde): Cuando el avance de la meta del indicador alcance un cumplimiento de entre 80 y 100% respecto al valor acumulado programado  
 Con riesgo (color amarillo): Cuando el avance de la meta se ubique dentro del rango del 51 al 75% respecto al valor acumulado programado  
 Crítico (color rojo): Cuando el cumplimiento de la meta registre un avance de 50% o menos respecto al valor acumulado programado  
 REPRESENTACIÓN GRÁFICA DE LOS AVANCES





NÚMERO Y NOMBRE DEL PROGRAMA: Atención a la Educación Superior

NOMBRE DEL PROYECTO O PROCESO: Vinculación Institucional

CLAVE PROGRAMÁTICA: 2111121N4Q02252530GG

UNIDAD RESPONSABLE: Universidad Tecnológica de Hermosillo, Sonora

UNIDAD EJECUTORA

Universidad Tecnológica de Hermosillo, Son.

EVALUACIÓN CUALITATIVA

PROSPECTIVA

METAS FÍSICAS RELACIONADAS

PROGRAMADA

ALCANZADA

DATOS DEL INDICADOR

Nombre del indicador

Porcentaje de alumnos participantes en actividades de acercamiento al sector productivo

Tipo

Programático

Fórmula de cálculo

Alumnos participantes en actividades de vinculación con el sector productivo / Número total de alumnos inscritos en el periodo X 100

Interpretación

Porcentaje de vinculación de alumnos con el sector productivo mediante visitas, estadías y prácticas

Dimensión del indicador

Cantidad

Sentido (descendente o ascendente)

Ascendente

Valor (acumulable o no acumulable)

No acumulable

Ascendente

Cuatrimestral

AVANCE DEL INDICADOR

Variables	Unidad de medida	Meta anual	Avance en el trimestre		Avance acumulado		Avance respecto de la meta anual (%)	Semiforo
			Programado	Alcanzado	Programado	Alcanzado		
			%	%				
<b>COMPORTAMIENTO HISTÓRICO DEL INDICADOR HACIA LA META</b>								
Variante	Unidad de medida	2009	2010	2011	2012	2013	2014	Meta 2015
								Semiforo

Descripción del factor de comparación:

Criterios de semaforización

Aceptable (color verde): Cuando el avance de la meta del indicador alcance un cumplimiento de entre 80 y 100% respecto al valor acumulado programado  
Con riesgo (color amarillo): Cuando el avance de la meta se ubique dentro del rango del 51 al 79% respecto al valor acumulado programado  
Crítico (color rojo): Cuando el cumplimiento de la meta registre un avance de 50% o menos respecto al valor acumulado programado  
REPRESENTACIÓN GRÁFICA DE LOS AVANCES

EVALUACIÓN CUALITATIVA

PROSPECTIVA

METAS FÍSICAS RELACIONADAS

PROGRAMADA

ALCANZADA



NÚMERO Y NOMBRE DEL PROGRAMA (Atención a la Educación Superior)

NOMBRE DEL PROYECTO O PROCESO (Vinculación Institucional)

CLAVE PROGRAMÁTICA (2111121N4Q02252530GG)

UNIDAD RESPONSABLE (Universidad Tecnológica de Hermosillo, Sonora)

UNIDAD EJECUTORA (Universidad Tecnológica de Hermosillo, Son.)

DATOS DEL INDICADOR

Nombre del indicador (Proyectos de investigación y desarrollo)

Tipo (Programático)

Fórmula de cálculo (Proyectos de investigación y desarrollo realizados)

Interpretación (Proyectos de investigación y desarrollo programados y realizado)

Dimensión del indicador (Calidad)

Sentido (descendente o ascendente) (Ascendente)

Valor (acumulable o no acumulable) (No acumulable)

Frecuencia de medición (Cuatrimestral)

AVANCE DEL INDICADOR

Variables	Unidad de medida	Trimestre		Meta anual	Avance en el trimestre		Avance acumulado		Avance respecto de la meta anual (%)	
		Programado	Alcanzado		Programado	Alcanzado	%	%	Programado	Alcanzado
<b>COMPORTAMIENTO HISTÓRICO DEL INDICADOR HACIA LA META</b>										
Variable	Unidad de medida	2009	2010	2011	2012	2013	2014	Meta 2015	Semáforo	

Descripción del factor de comparación:

Criterios de semafización

Acceptable (color verde): Cuando el avance (de la meta del indicador alcanza un cumplimiento de entre 80 y 100% respecto al valor acumulado programado  
 Con riesgo (color amarillo): Cuando el avance de la meta se ubique dentro del rango del 51 al 79% respecto al valor acumulado programado  
 Crítico (color rojo): Cuando el cumplimiento de la meta registre un avance de 50% o menos respecto al valor acumulado programado

REPRESENTACIÓN GRÁFICA DE LOS AVANCES

EVALUACIÓN CUALITATIVA

PROSPECTIVA

METAS FÍSICAS RELACIONADAS

UNIDAD DE MEDIDA

PROGRAMADA

ALCANZADA

DATOS DEL INDICADOR

Nombre del indicador

Porcentaje de alumnos realizando actividades académicas fuera de la zona de influencia durante el periodo de estadías

Tipo (Programático)

Fórmula de cálculo

Alumnos realizando actividades académicas fuera de la zona de influencia durante su periodo de estadías/Número de alumnos totales en periodo de estadías X 100

Interpretación

Porcentaje de alumnos participando en movilidad estudiantil contando con experiencia de formación académica fuera de la zona de influencia durante su periodo de estadías

Dimensión del indicador

Calidad

Sentido (descendente o ascendente) (Ascendente)



GOBIERNO DEL ESTADO DE SONORA  
FICHA TÉCNICA PARA SEGUIMIENTO Y EVALUACIÓN DE INDICADORES DE PROYECTOS Y PROCESOS  
AVANCE TRIMESTRAL EN EL CUMPLIMIENTO DE LAS METAS (FT) INDICADOR

TRIMESTRE: PRIMERO DE 2015

NÚMERO Y NOMBRE DEL PROGRAMA/Proyecto a la Educación Superior:

NOMBRE DEL PROYECTO O PROCESO Vinculación Institucional

CLAVE PROGRAMÁTICA 2111121N4QD252530GG

UNIDAD RESPONSABLE Universidad Tecnológica de Hermosillo, Sonora

UNIDAD EJECUTORA Universidad Tecnológica de Hermosillo, Son.

Valor (acumulable o no acumulable) No acumulable

Frecuencia de medición

Anual

AVANCE DEL INDICADOR

Trimestre 1

Variables	Unidad de medida	Meta anual	Avance en el trimestre		Avance acumulado		Avance respecto de la meta anual (%)	Semiforo
			Programado	Alcanzado	Programado	Alcanzado		
Variable	Unidad de medida	2009	2010	2011	2013	2014	Meta 2015	Semiforo
COMPORTAMIENTO HISTÓRICO DEL INDICADOR HACIA LA META								

Descripción del factor de comparación:

Criterios de sistematización

Aceptable (color verde): Cuando el avance de la meta del indicador alcance un cumplimiento de entre 80 y 100% respecto al valor acumulado programado  
Con riesgo (color amarillo): Cuando el avance de la meta se ubique dentro del rango del 51 al 79% respecto al valor acumulado programado  
Crítico (color rojo): Cuando el cumplimiento de la meta registre un avance de 50% o menos respecto al valor acumulado programado

REPRESENTACIÓN GRÁFICA DE LOS AVANCES

EVALUACION CUALITATIVA

PROSPECTIVA

METAS FÍSICAS RELACIONADAS

UNIDAD DE MEDIDA

PROGRAMADA

ALCANZADA

ING. JUAN FRANCISCO GONZALEZ  
DIRECTOR


MA. CARLUS EDUARDO CORTOVA MORAS  
DIRECTOR DE ADMINISTRACIÓN Y FINANZAS

Sistema Estatal de Evaluación  
**Relación de cuentas Bancarias Productivas Específicas**  
 Universidad Tecnológica de Hermosillo, Sonora  
 del 1 de Enero al 31 de Marzo de 2015  
 (pesos)

ETCA-IV-15

TRIMESTRE: PRIMERO DE 2015

Fondo, Programa o Convenio		Datos de la Cuenta Bancaria	
		Institución Bancaria	Número de Cuenta
1	GASTOS DE OPERACIÓN	Banamex S.A de C.V	0076-7507402
2	SERVICIOS PERSONALES	Banamex S.A de C.V	0076-7507429
3	INGRESOS PROPIOS	Banamex S.A de C.V	0076-7507410
4	FAC 2011	Banamex S.A de C.V	7005-2651067
5	CONGRESO DE LA UNION	Banamex S.A de C.V	7005-2581530
6	FAC 2012	Banamex S.A de C.V	7003-5479579
7	PROMEP 2013	Banamex S.A de C.V	7004-4003404
8	PYMES	Banamex S.A de C.V	7004-3809286
9	PIFI 2013	Banamex S.A de C.V	7005-887896
10	ENTIDAD UTH	Banamex S.A de C.V	7005-1568824
11	INCUBADORAS UTH	Banamex S.A de C.V	7005-1345132
12	MTRO. HALLACK CONACYT	Banamex S.A de C.V	7005-1568832
13	FAC 2013	Banamex S.A de C.V	7005-505403

  
 RECTOR  
 ING. JUAN FRANCISCO GM. NOGALES

  
 DIRECTOR DE ADMINISTRACIÓN Y FINANZAS  
 MA. CARLOS EDUARDO CORDOVA MORAS

Sistema Estatal de Evaluación  
**Selección de Bienes que Componen su Patrimonio**  
 Universidad Tecnológica de Hermosillo, Sonora  
 del 1 de Enero al 31 de Marzo de 2015  
 (pesos)


CPCA-IV-16

TRIMESTRE: PRIMERO DE 2015

Código	Descripción del Bien	Valor <u>HISTORICO</u>
1	EDIFICIO DE DOCENCIA DE DOS NOVELES "K"	11,135,279.99
2	LABORATORIO PESADO "J"	4,612,072.04
3	EDIFICIO DE BIBLOTECA "C"	5,404,619.04
4	UNIDAD DE DOCENCIA DE DOS NIVELES "F"	10,916,087.45
5	LABORATORIO PESADO "Q"	5,752,608.88
6	EDIFICIO VINCULACION "B"	10,138,971.28
7	EDIFICIO DE DOCENCIA DE DOS NIVELES "L"	10,431,885.64
8	EDIFICIO DE DOCENCIA DE DOS NIVELES "G"	12,346,156.28
9	GIMNASIO DE LA UNIVERSIDAD	6,789,999.21
10	UNIDAD DE DOCENCIA DE DOS NIVELES "E"	10,038,755.05
11	LABORATORIO PESADO "D"	3,331,900.92
12	LABORATORIO PESADO "P"	10,218,333.23
13	CONSTRUCCION EDIFICIO "A" RECTORIA / ADMINISTRATIVO	10,086,897.87
14	CONSTRUCCION EDIFICIO "R" ALMACEN	6,100,037.84
15	EDIFICO DE CAFETERIA "M"	3,250,829.93
16	EDIFICO DE CAPACITACION "S"	9,966,868.92
		<b>130,521,303.57</b>



RECTOR  
 ING. JUAN FRANCISCO GIM NOGALES



DIRECTOR DE ADMINISTRACIÓN Y FINANZAS  
 MA. CARLOS EDUARDO CORDOVA MORAS